



**ДЕКЕМВРИ**

**Вторичен  
пазар на  
държавни  
ценни  
книжа**

**2001**

## *Използвани съкращения*

БФБ – Българска фондова борса

ДЦК – държавни ценни книжа

ГДЦК – гаранционни държавни ценни книжа

ЗДБ – Закон за държавния бюджет

ЗДЗВСТБ – Закон за държавна защита на влогове и сметки в търговските банки, за които БНБ е поискала откриване на производство по несъстоятелност

ЗОЗ – Закон за особените залози

ЗУНК – Закон за уреждане на необслужваните кредити, договорени до 31 декември 1990 г.

МФ – Министерство на финансите

ОЛП – основен лихвен процент

DISCs (Discount Bonds) – облигации с отстъпка

FLIRBs (Front-Loaded Interest Reduction Bonds) – облигации с първоначално намалени лихви

IABs (Interest Arrears Bonds) – облигации за неплатени лихви

© Българска народна банка, 2001

**ISSN 1311-0020**

Материалите са получени за редакционна обработка на 9 януари 2002 г.

Информацията, публикувана в бюлетина, може да се ползва без специално разрешение, единствено с изричното позоваване на източника.

<b>1</b>	Обзор на междубанковия пазар на ДЦК _____	5
<b>2</b>	Инвестиции на небанкови финансови институции, фирми и граждани в ДЦК _____	18
<b>3</b>	Държавни ценни книжа в обращение Емисии на скотови съкровищни бонове ____	27
	Емисии на съкровищни облигации _____	29
	Гаранционни държавни ценни книжа _____	33
	ДЦК, емитирани за уреждане на необслужваните кредити на държавни предприятия към банките _____	34
	ДЦК, деноминирани в евро _____	35
	ДЦК, емитирани през 2001 г. _____	36
<b>4</b>	Продажби на ДЦК за участие в приватизационни сделки _____	41
<b>5</b>	Календар на аукционите за продажба на ДЦК за 2002 г. _____	43
<b>6</b>	Първични дилъри на ДЦК и страници на Reuters за котировки на ДЦК _____	49

От декември 1999 г. страницата на БНБ в Интернет – [www.bnb.bg](http://www.bnb.bg), съдържа всекидневен бюлетин с информация за първичния и вторичния пазар на ДЦК.

За допълнителна информация, свързана с абонамента и ползването на бюлетина, звънете на тел. 9145 1304.

От януари 2000 г. в същата страница под рубриката „Фискални услуги“ е включена информация за дейността, която БНБ изпълнява като фискален агент на правителството и официален депозитар на държавата в следните основни раздели:

- създаване и поддържане на електронна система за регистриране и търговия на безналични ДЦК;
- автоматизирана система за регистриране, обслужване и управление на външния дълг;
- информационно обслужване на касовото изпълнение на консолидирания държавен бюджет и на фискалния резерв.

От март 2000 г. в рубриката могат да се намерят правилата за дейността на БНБ по вписване на обстоятелства, свързани с учредяването на залог на безналични ДЦК по реда на чл. 18, ал. 3 от Закона за особените залози и приложенията към тях.

За допълнителна информация и консултации за попълване на необходимите документи – тел. 9145 1795 и 9145 1551.

От септември 2001 г. в рубриката „Фискални услуги“ на български и английски език е публикувана брошурата „Електронна система за регистриране и обслужване на търговията с държавни ценни книжа“.

### Междубанков пазар на ДЦК, емитирани по реда на Наредба № 5

През декември 2001 г. са регистрирани 305 сделки (вкл. броят и обемът на обратните репосделки) между финансови институции за покупко-продажба на ДЦК, емитирани за финансиране на бюджетния дефицит, с обща номинална стойност 275 447.7 хил. лв., което е два пъти по-малко спрямо същия период на миналата година (графика 1).

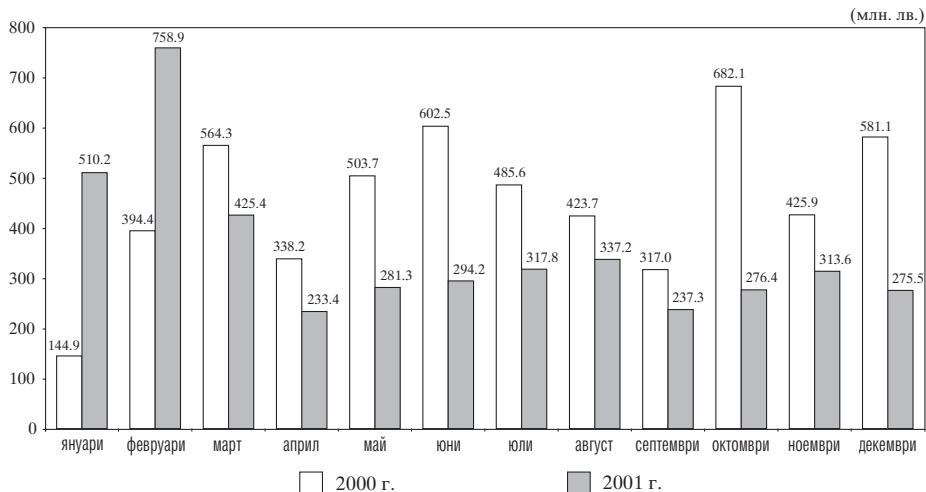
Общият обем на сделките на вторичния междубанков пазар с ДЦК, емитирани по Наредба № 5, без обема на обратните репосделки, възлиза на

192 360.3 хил. лв., което е с 49.73% по-малко спрямо декември 2000 г. В структурно отношение сделките с ДЦК са, както следва: тримесечни – за 9941.4 хил. лв., дванадесетмесечни – за 1406.3 хил. лв., двегодишни – за 72 647.3 хил. лв., и до седем години – за 108 365.3 хил. лв., което показва, че най-голям е интересът към съкровищните облигации с матуритет до седем години (графика 2).

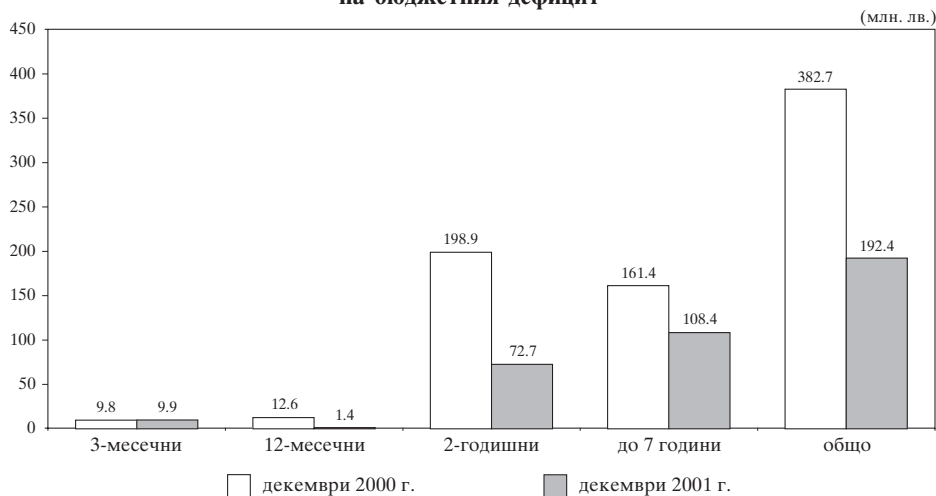
През разглеждания период обемът на сделките за сметка на клиенти по реда на чл. 21 бе в размер на 3300 хил. лв., което е три пъти повече в сравнение с предходния месец. По реда на чл. 20 бяха регистрирани сделки

Графика 1

#### Обем на сделките с ДЦК, емитирани за финансиране на бюджетния дефицит



**Структура на сделките с ДЦК, емитирани за финансиране  
на бюджетния дефицит**



в размер на 8357.3 хил. лв., което е намаление спрямо ноември с 58.97%. През декември незначителен спад бележи и обемът на сключените сделки между първични и непървични дилъри по реда на чл. 14, който е в размер на 61 818.5 хил. лв. (7.06%), в т. ч. 2150 хил. лв. са одобрените поръчки на аукционите на ДЦК за сметка на непървични дилъри.

**Междубанков пазар на ДЦК,  
емитирани в резултат на  
структурната реформа**

През декември с ДЦК, емитирани в резултат на структурната реформа, деноминирани в щатски долари, са регистрирани 35 сделки между финансови институции с обща номинална стойност 16.3 млн. щ. д. Сключени

са 25 сделки за окончателна продажба в размер на 9.7 млн. щ. д., 2 репосделки за 0.7 млн. щ. д. и 8 сделки на стойност 5.9 млн. щ. д. за сметка на клиенти (по чл. 14, 20 и 21).

С валутни ДЦК, деноминирани в евро, са сключени 11 сделки за 6.6 млн. евро, от които 6 сделки за окончателна продажба за 2.3 млн. евро, 2 репосделки за 1.4 млн. евро и 3 сделки за сметка на клиенти в размер на 2.9 млн. евро.

По реда на чл. 14, ал. 6 от Наредба № 5 са сключени 24 сделки в размер на 10.2 млн. щ. д., 9 сделки за 5.7 млн. евро.

През декември обемът на търговията с валутни ЗУНК облигации, деноминирани в щатски долари, намален спрямо предходния месец приблизително два пъти, като една от вероят-

ните причини е погасителната вноска на 2 януари 2002 г. в размер на 1/18 част от емисията. Намалението на сделките за окончателна покупко-продажба е в размер на 6.2 млн. щ. д., а на сделките за сметка на клиенти – 14 млн. щ. д. Среднодневният оборот на търговията през месеца бе 1.25 млн. щ. д. Среднопретеглената цена за месеца е 80.73 щ. д. на 100 щ. д. номинал.

### Репосделки с ДЦК на междубанковия пазар

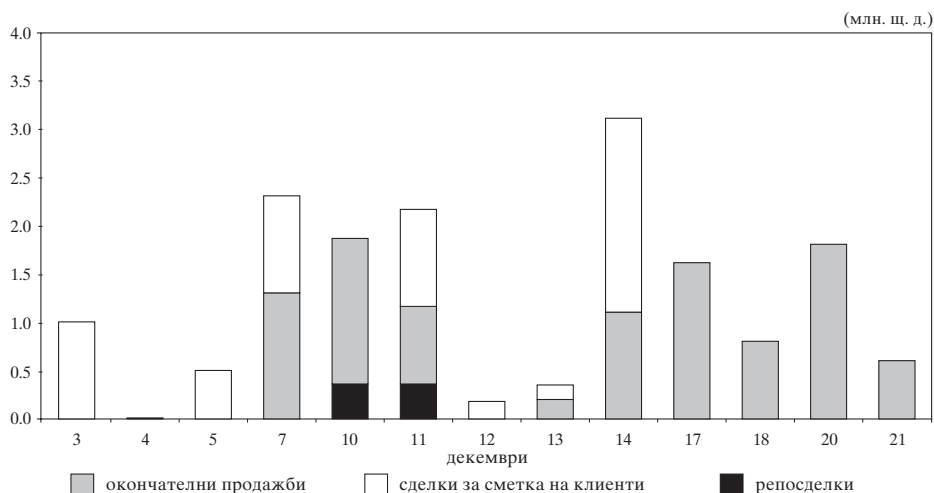
През декември на вторичния междубанков пазар се наблюдава неравномерно движение в обема на репосделките (графика 5). Най-голям е обемът на сключените сделки на 29 декември, когато нараства търсенето

на ресурс от търговските банки за регулиране на задължителните минимални резерви в БНБ.

През месеца доходността на репосделките с ДЦК значително се колебае, като спрямо предходния месец се наблюдава повишение на средната сročност на репосделките в дни и повишаване обема на окончателните продажби. През декември доходността на репосделките с ДЦК със срок един, три и до седем дена (съответно 1.02%, 0.31% и 1.00%) е по-висока в сравнение с тази по междубанковите депозити със същия срок (съответно 0.39%, 0.25% и 0.72%) и по-ниска при сделките със срок до един месец (0.54%). През декември само доходността по репосделките със срок до три дена е по-ниска от среднопретегления ОЛП за месеца (графика 6).

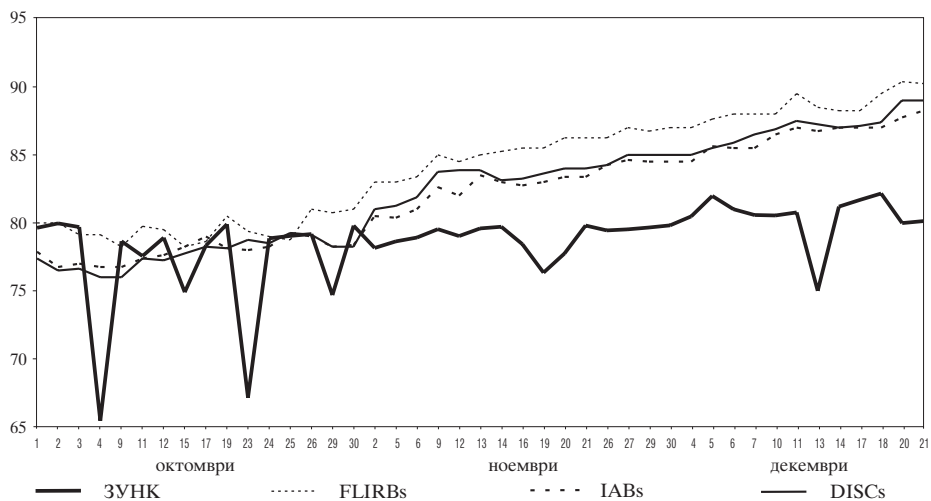
Графика 3

Обем на сделките на междубанковия пазар с ДЦК,  
деноминирани в щатски долари



Графика 4

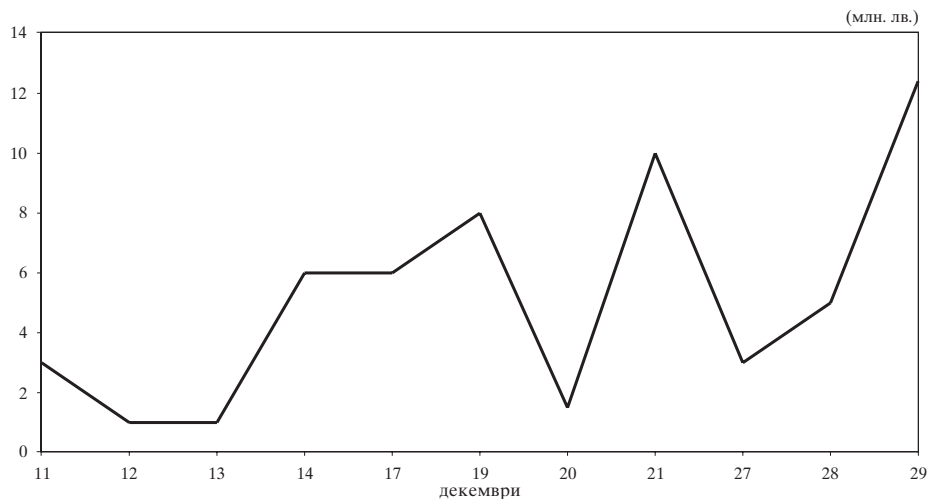
**Динамика на цените на междубанковия пазар на деноминираните  
в щатски долари ДЦК, емитирани по ЗУНК,  
и на българските брейдиоблигации\***



\* За брейдиоблигациите са използвани котировки „продава“ на Reuters.

Графика 5

**Обем на репосделките на вторичния междубанков пазар**





**Цени на регистрираните сделки с ДЦК, деноминирани в щатски долари, емитирани по реда на чл. 5 от ЗУНК**

(щ. д.)

Дата декември	Цена		
	минимална	максимална	среднопретеглена
3	-	-	-
4	80.48	80.48	80.48
5	81.98	81.98	81.98
6	81.00	81.00	81.00
7	80.40	80.64	80.58
10	80.51	80.56	80.54
11	80.77	80.77	80.77
12	-	-	-
13	75.00	75.00	75.00
14	80.98	81.60	81.19
17	75.25	82.02	81.69
18	82.16	82.16	82.16
19	-	-	-
20	76.00	81.98	79.98
21	76.00	82.20	80.13
27	-	-	-
28	-	-	-
29	-	-	-
за месеца	75.00	82.20	80.73

**Забележка:** Информацията се базира на регистрираните в регистъра, воден в БНБ, окончателни сделки (със и без движение по разплащателните сметки), както и сделките с ДЦК, регистрирани през текущия месец, за участие в приватизацията.

**Котировки на българските брейдиоблигации\***

(щ. д.)

Дата декември	DISCs		FLIRBs		IABs	
	Продава	Купува	Продава	Купува	Продава	Купува
3	85.00	84.50	87.00	86.50	84.38	83.88
4	85.00	84.50	87.00	86.63	84.50	84.25
5	85.50	85.00	87.63	87.13	85.63	85.13
6	85.88	85.63	88.00	87.00	85.50	85.00
7	86.50	86.00	88.00	87.00	85.50	85.25
10	86.88	86.00	88.00	87.00	86.50	85.50
11	87.50	86.75	89.50	88.38	87.00	86.63
12	87.38	86.63	89.13	88.50	86.88	86.25
13	87.25	86.00	88.50	88.00	86.75	86.00
14	87.00	86.00	88.25	87.75	87.00	85.75
17	87.13	86.63	88.25	87.75	87.00	86.38
18	87.38	86.75	89.50	88.50	87.00	86.50
19	89.00	88.63	90.25	88.75	88.38	87.63
20	89.00	88.50	90.38	88.88	87.75	87.00
21	89.00	88.50	90.25	89.75	88.25	87.50
24	89.00	88.50	90.25	90.13	88.50	87.75
26	89.00	88.50	90.25	90.13	88.50	87.75
27	89.00	88.75	90.25	90.13	88.50	87.75
28	89.00	88.75	90.25	90.13	88.25	87.75
31	89.00	88.75	90.25	90.13	88.00	87.50

\* Използвани са котировки на Reuters.

## Обем и структура на сделките с ДЦК на вторичния междубанков пазар през декември

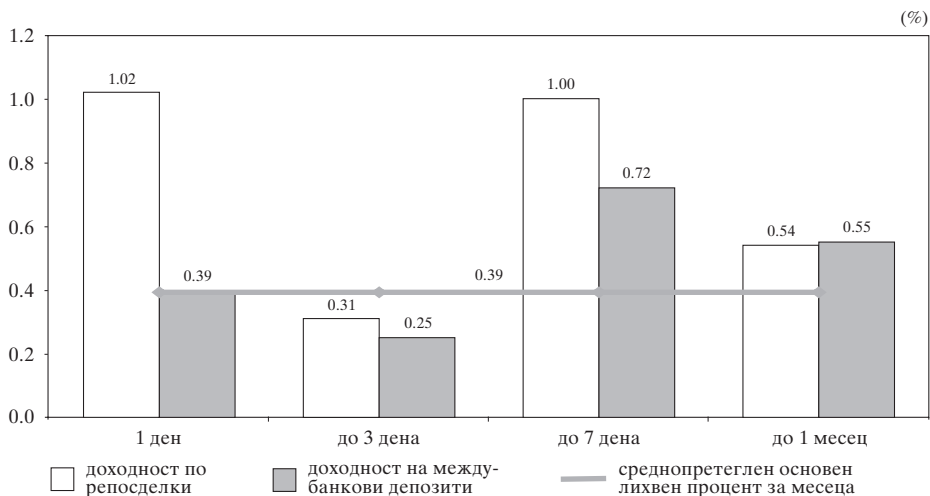
1. Обем на сделките с ДЦК, деноминирани в левове (номинална стойност в млн. лв.)	192.39
– репосделки*	58.14
– окончателни продажби	134.25
– приватизационни сделки	-
2. Обем на сделките с ДЦК, деноминирани в щатски долари и евро (номинална стойност в млн. лв.)	28.30
– репосделки*	2.19
– окончателни продажби	26.04
– приватизационни сделки	0.07
3. Брой на сделките на вторичния междубанков пазар	202.00
– репосделки**	45
– окончателни продажби	154
– приватизационни сделки	3
4. Средна сročност на репосделките на вторичния междубанков пазар (в дни)	8.00
5. Средна месечна доходност (проста лихва) по репосделките, сключени на вторичния междубанков пазар в зависимост от сročността (%)	
1 ден	1.02
2 – 3 дена	0.31
4 – 7 дена	1.00
до 1 месец	0.54

\* Не е включен обемът на обратните репосделки.

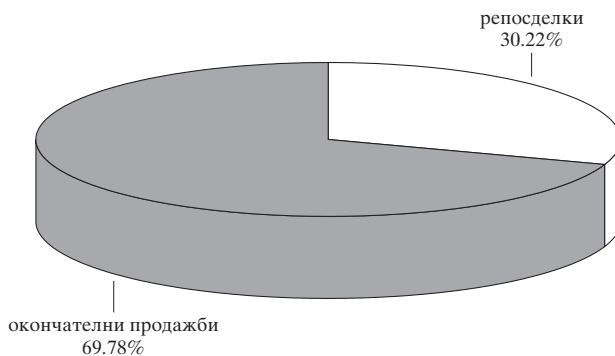
\*\* Не е включен броят на обратните репосделки.

Графика 6

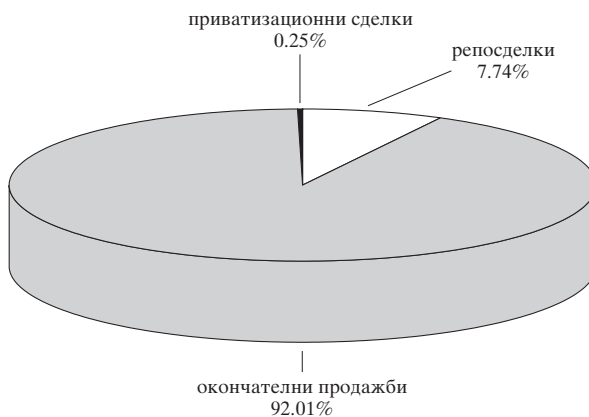
### Доходност по репосделки с ДЦК и лихвен процент по междубанковите депозити на месечна база (декември)



**Структура на сключените на вторичния междубанков пазар през декември сделки с ДЦК, деноминирани в левове**



**Структура на сключените на вторичния междубанков пазар през декември сделки с ДЦК, деноминирани в щатски долари и евро**



**Обем и доходност на депозитите  
на междубанковия пазар и репосделките с ДЦК**

	1 ден		от 2 до 3 дена		от 4 до 7 дена		от 8 до 30 дена		над 30 дена		Общо
	обем	доход	обем	доход	обем	доход	обем	доход	обем	доход	обем
<b>03.12.2001</b> Депозити Репосделки	57 360	0.70			8 585	3.41			6 600	4.41	72 545 -
<b>04.12.2001</b> Депозити Репосделки	59 900	2.36	5 450	2.40	9 500	3.89					74 850 -
<b>05.11.2001</b> Депозити Репосделки	72 368	1.97			7 500	3.81					79 868 -
<b>06.11.2001</b> Депозити Репосделки	100 300	2.09			2 600	3.72			500	5.50	103 400 -
<b>07.11.2001</b> Депозити Репосделки			75 400	1.96	8 200	3.64	1 000	5.00			84 600 -
<b>10.12.2001</b> Депозити Репосделки	77 400	1.86	1 000	2.30	4 585	4.58	5 000	5.34	9 500	5.82	97 485 -
<b>11.12.2001</b> Депозити Репосделки	70 442 2 000	2.29 3.04					1 500	5.40	5 500 1 000	5.70 6.08	77 442 3 000
<b>12.12.2001</b> Депозити Репосделки	79 923 200	2.78 3.24			5 960	4.14			5 000 1 000	5.94 6.08	90 883 1 200
<b>13.12.2001</b> Депозити Репосделки	79 923	2.78			5 960 1 000	4.14 5.58			5 000	5.94	90 883 1 000
<b>14.12.2001</b> Депозити Репосделки	97 800	3.07	4 000	3.75	5 100 2 000	5.36 5.68			5 000	4.14	107 900 6 000
<b>17.12.2001</b> Депозити Репосделки			110 570	3.57	7 500 2 000	5.58 6.59	4 000	6.34	2 500	6.02	120 570 6 000
<b>18.12.2001</b> Депозити Репосделки	66 964	7.14					2 000	6.50	2 550	6.39	71 514 -
<b>19.12.2001</b> Депозити Репосделки	59 150 1 800	7.98 8.62					3 000 6 000	6.80 6.49	4 500 565	7.00 6.08	66 650 8 365
<b>20.12.2001</b> Депозити Репосделки	70 452 1 500	7.50 8.65			4 500	8.39	600	9.50	1 000	7.00	76 552 1 500
<b>21.12.2001</b> Депозити Репосделки	3 000	6.00	1 000	7.30	74 840 9 000	9.53 9.69	1 000	8.62	3 000	7.78	81 840 10 000

(продължава)

(продължение)

	1 ден		от 2 до 3 дена		от 4 до 7 дена		от 8 до 30 дена		над 30 дена		Общо
	обем	доход	обем	доход	обем	доход	обем	доход	обем	доход	обем
<b>27.12.2001</b>											
Депозити	78 680	7.80			974	8.00			7 341	6.76	89 895
Репосделки	2 500	10.04	2 900	10.00							2 500
<b>28.12.2001</b>											
Депозити	91 560	14.71			12 991	11.70	3 000	7.50	3 500	9.86	111 051
Репосделки	4 000	21.80			1 000	8.11					5 000
<b>29.12.2001</b>											
Депозити					90 124	11.02	900	12.00			91 024
Репосделки					12 000	16.58	406	4.36			12 406
<b>Общо за месеца</b>											
Депозити	1 065 222		196 320		248 919		17 000		61 491		1 588 952
Репосделки	12 000		4 000		27 000		11 406		2 565		56 971

- Забележки:**
1. Данните за обемите на сключените сделки и депозити са в хил. лв.
  2. Обемът на репосделките включва само тези, сключени през текущия ден.
  3. Доходността е изчислена на годишна база.
  4. Сделките с ДЦК, деноминирани в щатски долари, са в левова равностойност по обявения от БНБ курс на щатския долар в деня на сделката.

**Окончателни продажби на вторичния междубанков пазар на ДЦК  
за декември**

Дата	Емисия		Номинал	Валута	Цена на 100/1000
	№	година			
3	306	2000	2 500 000	лв.	100.08
4	97	1994	10 790	щ. д.	80.48
	123	2001	489 131	лв.	99.17
	303	2000	450 000	лв.	102.23
	304	2001	1 000 000	лв.	102.59
	303	2001	210 000	лв.	106.33
5	97	1994	10 790	щ. д.	81.98
	126	2001	371 202	лв.	98.89
	304	2000	487 990	лв.	102.00
	304	2000	500 000	лв.	101.83
	301	2001	350 000	лв.	110.83
	301	2001	500 000	лв.	112.87
	305	2001	2 100 000	лв.	103.71
	305	2001	2 100 000	лв.	103.72
	400	2001	200 000	лв.	98.62
	400	2001	900 000	лв.	99.53
	400	2001	3 870 000	лв.	98.60
	400	2001	2 100 000	лв.	99.31
	400	2001	4 000 000	лв.	98.87
6	126	2001	400 000	лв.	98.91
7	97	1994	1 000 000	щ. д.	80.64
	123	2001	950 000	лв.	99.26
	300	2001	1 089 500	лв.	103.97
	301	2000	1 000 000	лв.	106.98
	400	2001	500 000	лв.	100.11
10	98	1993	19 550	лв.	758.70
	304	2000	240 000	лв.	102.06
	306	2000	1 000 000	лв.	104.15
	309	2000	1 000 000	лв.	109.65
	301	2001	200 000	лв.	112.06
	305	2001	1 000 000	лв.	103.03
	400	2001	500 000	лв.	101.34
11	125	2001	250 000	лв.	99.09
	309	2000	500 000	лв.	109.68
	400	2001	1 000 000	лв.	98.50
12	302	2000	250 000	лв.	102.69
	300	2001	250 000	лв.	104.31
	310	2000	1 500 000	лв.	103.95
	303	2001	1 000 000	лв.	106.27
	303	2001	1 000 000	лв.	106.28
	307	2001	1 500 000	лв.	101.92
13	124	2001	500 000	лв.	95.70
	302	2000	250 000	лв.	102.70
	309	2000	400 000	лв.	109.71
	305	2001	1 000 000	лв.	103.05
14	98	1993	3 870	лв.	807.90
	300	2001	1 089 500	лв.	104.02
	301	2000	1 000 000	лв.	107.03

(продължава)

(продължение)

Дата	Емисия		Номинал	Валута	Цена на 100/1000
	№	година			
17	-	-	-	-	-
18	303	2001	2 000 000	лв.	106.58
19	400	1999	37 000	евро	81.88
	127	2001	1 400 000	лв.	98.91
	300	2000	3 000 000	лв.	100.00
	303	2001	600 000	лв.	106.40
	305	2001	295 650	лв.	102.98
	400	2001	800 000	лв.	99.94
20	123	2001	567 202	лв.	99.32
21	97	1994	17 600	ш. д.	83.70
	123	2001	950 000	лв.	99.39
	300	2000	3 000 000	лв.	100.03
	303	2000	780 000	лв.	102.56
	304	2000	250 000	лв.	102.04
	304	2000	250 000	лв.	102.05
	309	1998	450 000	лв.	103.33
	309	2000	301 000	лв.	111.30
	400	2001	530 000	лв.	99.00
27	400	1999	710 000	евро	80.74
28	124	2001	500 000	лв.	95.94
	309	2000	1 500 000	лв.	110.70
29	-	-	-	-	-

**Забележка:** Информацията се базира на регистрираните в регистъра, воден в БНБ, окончателни сделки с движение по разплащателните сметки.

## Обем на сключените сделки с ДЦК на вторичния пазар и сделки с ценни книжа на Българската фондова борса и извънборсовия пазар

(лв.)

Дата декември	Репосделки	Окончателни сделки	Наредба № 5				Приватизационни сделки	Общо сделки с ДЦК	Сделки с ценни книжа		
			чл. 14	чл. 15	чл. 20	чл. 21			БФБ	Извънборсов пазар	Общо
1	4 000 000	2 950 000	5 267 866	18 616 330	2 198 060	-	-	33 032 256	78 547	265 122	343 669
2	1 000 000	2 172 776	2 092 110	5 675 480	-	-	-	10 940 366	390 479	132	390 611
3	1 000 000	14 729 494	6 521 901	15 903 930	1 998 535	-	23 706	40 177 566	596 955	35	596 990
4	-	400 000	1 655 223	7 699 381	-	-	8 552	9 763 156	17 289	-	17 289
5	929 000	6 399 864	6 278 475	2 146 529	530 000	-	-	16 283 868	64 946	1 331	66 277
8	1 185 695	7 251 825	9 863 542	7 016 511	-	-	-	25 317 573	3 773 944	12 200	3 786 144
9	4 191 142	3 537 534	12 317 816	7 075 413	500 000	-	-	27 621 904	194 698	-	194 698
10	3 200 000	34 765 141	7 552 855	19 604 730	277 777	800 000	-	66 200 503	4 958 095	4 707	4 962 802
11	1 200 000	4 414 664	6 191 021	2 740 402	-	-	-	14 546 086	160 015	2 918	162 933
12	6 277 549	5 575 031	11 004 800	2 523 777	-	-	-	25 381 157	593 553	526	594 079
15	10 000 000	4 641 078	2 983 512	5 677 087	92 450	-	-	23 394 127	50 591	263	50 854
16	-	3 729 104	8 182 778	8 303 876	295 650	-	-	20 511 408	197 526	-	197 526
17	8 365 000	8 993 016	3 933 951	6 546 625	-	-	-	27 838 592	48 528	367	48 895
18	4 300 000	6 486 270	9 714 449	5 605 702	3 608 874	-	-	29 715 295	159 045	264	159 310
19	17 166 188	12 919 357	3 407 514	34 687 895	1 388 639	2 500 000	38 362	72 107 956	1 409 921	2 535	1 412 456
22	12 888 639	5 161 639	6 400 000	22 953 517	352 571	-	-	47 756 367	217 595	-	217 595
23	8 000 000	4 438 000	5 400 000	8 893 063	-	-	-	26 731 063	458 897	146	459 043
24	16 406 300	339 000	107 846	9 257 884	1 800 000	-	-	27 911 030	733 184	1 767	734 951
ОБЩО	100 109 513	128 903 792	108 875 659	190 928 131	13 042 556	3 300 000	70 620	545 230 273	14 103 808	292 312	14 396 121
Среден обем сделки с ДЦК *								23 705 664.03			

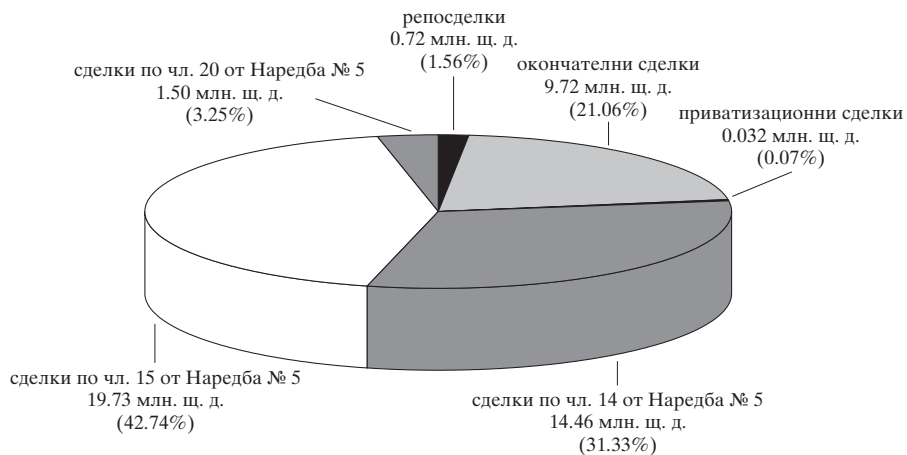
\* Обемът е изчислен на база 23 действащи първични дилъри.

- Забележки:**
1. Включена е сумата на одобрените състезателни и несъстезателни поръчки за сметка на фирми и граждани в размер на 6 375 000 лв.
  2. Включена е сумата на одобрените поръчки за участие в аукционите на ДЦК за сметка на непървични дилъри в размер на 2 150 000 лв.
  3. Обемът на репосделките включва обратните репосделки и репосделките, сключени през текущия ден.
  4. Приватизационни сделки са сделките за прехвърляне на ДЦК по сметка на МФ във връзка с използването им като платежно средство в приватизацията.
  5. Сделките с ДЦК, деноминирани в щатски долари, са в левова равностойност по обявения от БНБ курс на щатския долар в деня на сделката, а за ДЦК, деноминирани в евро – в левове по фиксирания курс.
  6. Информацията за обема на сделките на БФБ и извънборсовия пазар е по пазарна стойност и е предоставена от управление „Банково“.



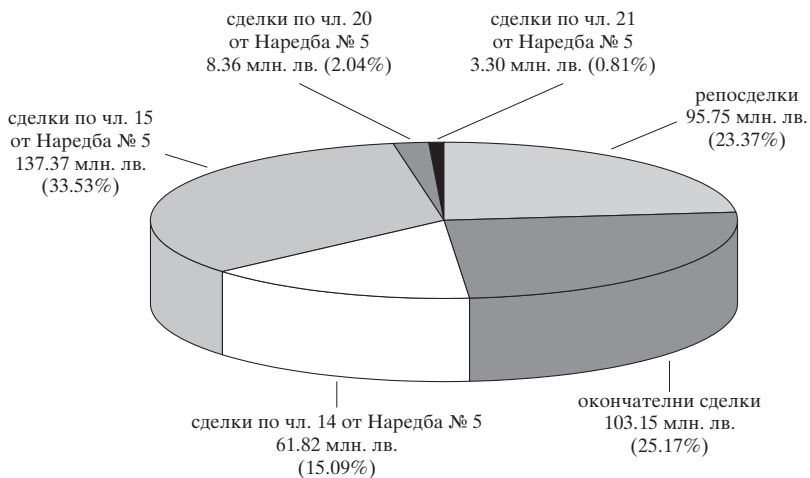
Графика 9

**Обем на сключените на вторичния пазар през декември сделки с ДЦК, деноминирани в щатски долари, емитирани за структурната реформа**



Графика 10

**Обем на сключените на вторичния пазар през декември сделки с ДЦК, емитирани за финансиране на бюджетния дефицит**



## Продажби на ДЦК, емитирани по реда на Наредба № 5 на МФ и БНБ, включително от целеви емисии

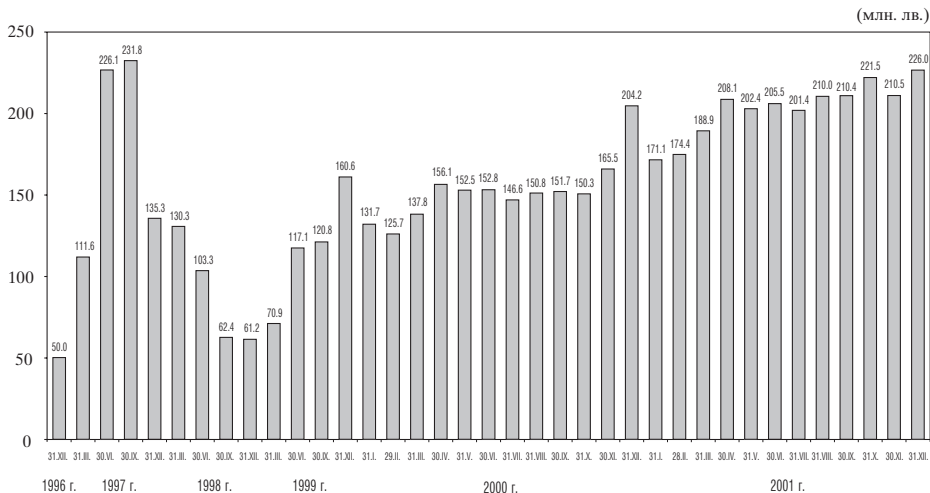
През декември се забелязва увеличаване на обема на продадените на небанкови финансови институции, фирми и граждани ДЦК, емитирани за финансиране на бюджетния дефицит. Към 31 декември 2001 г. притежаваните от тях ДЦК, емитирани по реда на Наредба № 5, са в размер на 226 031 хил. лв. (графика 11), което е

увеличение с 15 533 хил. лв. спрямо предходния месец, или със 7.38%. Инвестициите в ДЦК от целеви емисии, предназначени само за физически лица, са в размер на 32 513 хил. лв. (графика 12), което е намаление спрямо ноември с 326 хил. лв., или с 0.99%.

Продажбите на емитираните през месеца ДЦК по реда на Наредба № 5 са, както следва: тримесечни съкровищни бонове – 4045.3 хил. лв., двегодишни съкровищни облигации –

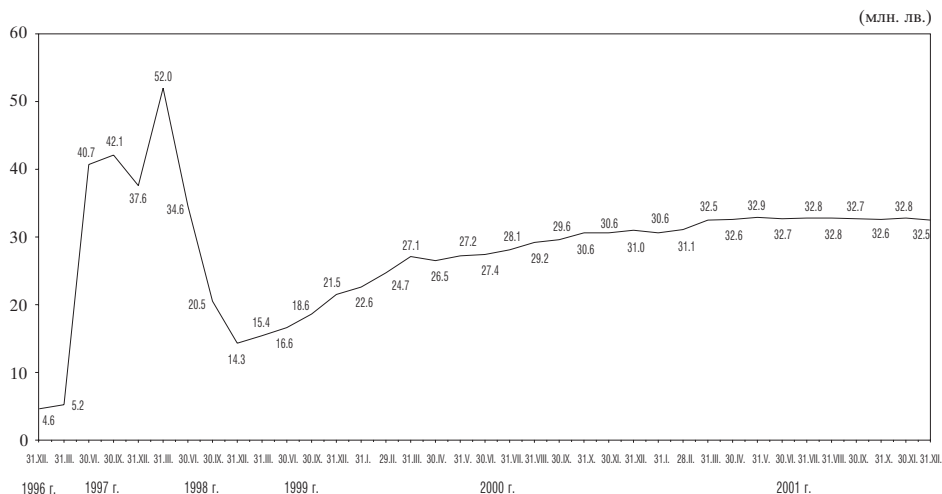
Графика 11

## Инвестиции на небанкови финансови институции, фирми и граждани в ДЦК, емитирани по реда на Наредба № 5



*Забележка:* Данните за декември 2001 г. са предварителни.

### Инвестиции в ДЦК от целеви емисии, предназначени за граждани



*Забележка:* Данните за декември 2001 г. са предварителни.

13 347.4 хил. лв., тригодишни – 8267.6 хил. лв., и петгодишни – 11 009.1 хил. лв. В общия обем на продадените през декември ДЦК с най-голям относителен дял са двегодишните съкровищни облигации – 36.40%.

#### Целеви емисии на държавни ценни книжа, предназначени само за сделки с физически лица

През периода 21 ноември – 18 декември 2001 г.<sup>1</sup> МФ предложи за продажба 2 емисии спестовни облигации

<sup>1</sup>Разглежданият период се определя от датата на емисиите и края на емисионните периоди, тъй като всички данни за емисиите се получават и регистрират след приключване на продажбите на дадена емисия. Затова този период не съвпада с календарния месец, а обхваща 2 емисионни периода, или 4 седмици.

ДЦК, предназначени за директна продажба на физически лица, при следните условия:

2-годишни спестовни държавни съкровищни облигации с фиксиран годишен доход под формата на лихвено плащане на всеки 6 месеца, считано от датата на емисията. Последното лихвено плащане се извършва на падежа заедно с номиналната стойност на ДЦК. Годишният лихвен процент на първия лихвен купон е 5.5%, на втория – 6.0%, на третия – 6.5% и на четвъртия – 7.0%. Обратното изкупуване на тези облигации започва 6 месеца след емитирането им по цени, определени от емитента. Цената за обратно изкупуване на двегодишните емисии спестовни ДЦК се формира, като за срока от последното лихвено

плащане върху номинала се начислява годишният доход на предходния лихвен купон.

Общият размер на регистрираните през декември продажби от целевите емисии ДЦК, предназначени за физически лица, е 1321.4 хил. лв. номинална стойност, в т. ч. 827 хил. лв., реализирани чрез БНБ (графика 13).

### Инвестиции в ДЦК, емитирани за структурната реформа

През декември се увеличава размерът на притежаваните от граждани, фирми и небанкови финансови институции държавни ценни книжа, емитирани за структурната реформа. Обемът на продадените ценни книжа към 31 декември 2001 г. е 326 281.90

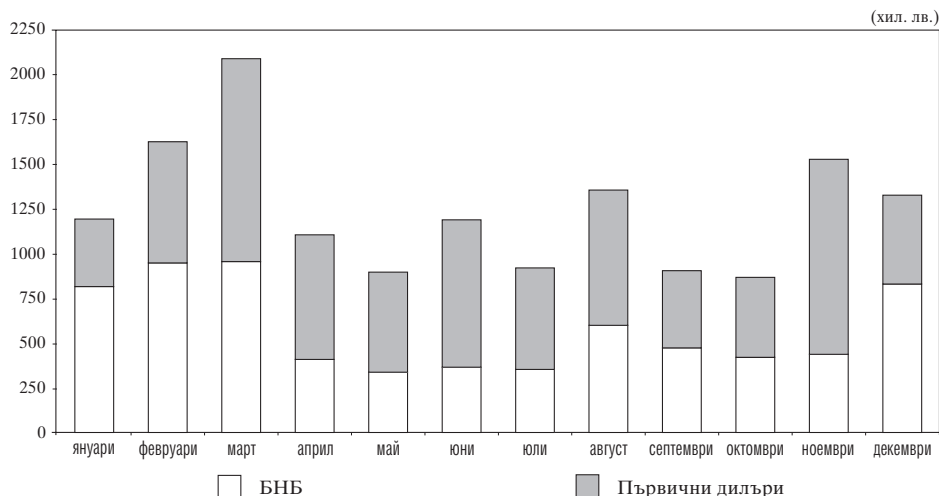
хил. лв. (вкл. продажбите на чуждестранни инвеститори), което е с 9474.51 хил. лв. повече в сравнение с ноември, или с 3.16% (графика 15).

По-голяма част от продажбите на ДЦК, емитирани за структурната реформа, са извършени от търговски, банки (80.50%) и от други финансови институции (19.50%).

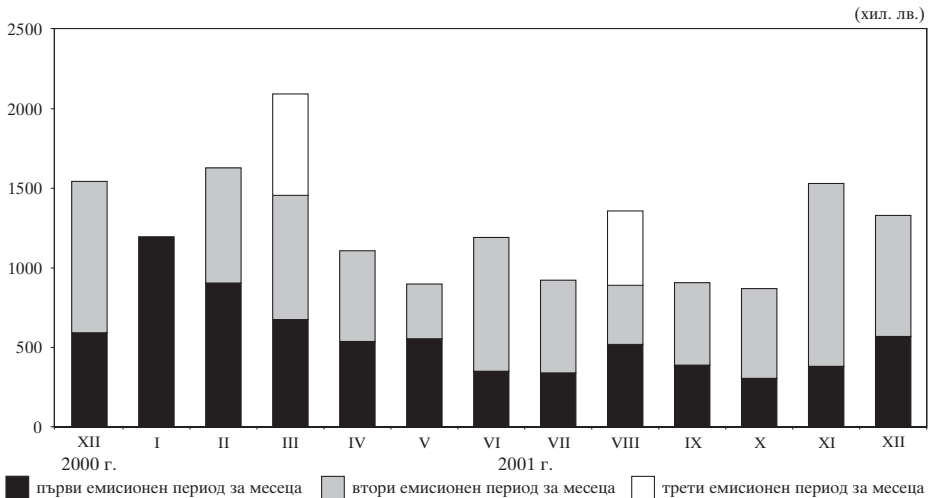
Притежаваните от граждани, фирми и небанкови финансови институции ДЦК, емитирани в левове, са в размер на 7106.86 хил. лв., деноминираните в щатски долари ДЦК, емитирани по ЗУНК, са в размер на 231 511.90 хил. лв. (105.33 млн. щ. д.), а деноминираните в евро ДЦК, емитирани за структурната реформа, възлизат на 87 663.14 хил. лв. (44.82 млн. евро).

Графика 13

Размер на продадените чрез БНБ ДЦК, предназначени за физически лица, в общия обем на емитираните целеви емисии през 2001 г.



**Обем на продажбите на целеви емисии ДЦК,  
предназначени за физически лица**



### Чуждестранни инвестиции в ДЦК

През декември отново се наблюдава намаление в размера на притежаваните от чуждестранните инвеститори ДЦК в сравнение с предходния месец (с 1319.20 хил. лв.). Общият обем на чуждестранните инвестиции в ценни книжа към 31 декември е 97 100.30 хил. лв. (графика 16).

Продадените ДЦК, емитирани по реда на Наредба № 5 за финансиране на бюджетния дефицит, са 100 лв.

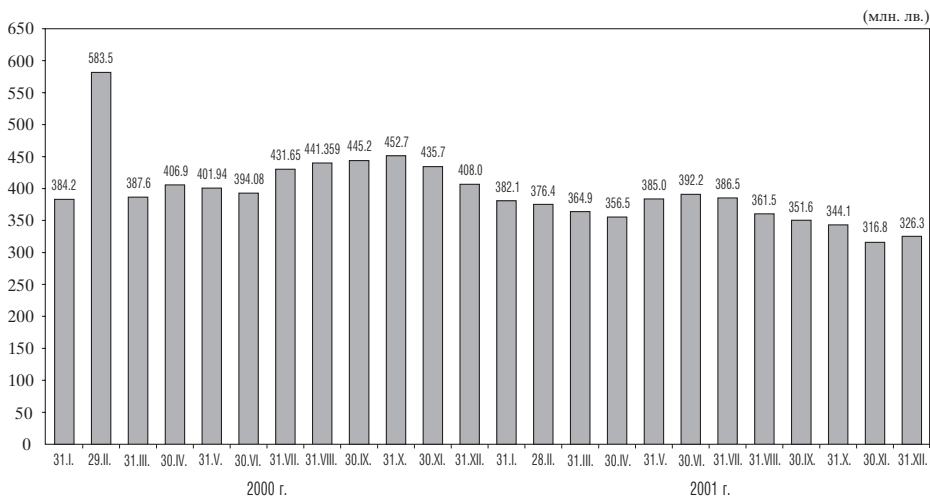
Към 31 декември размерът на притежаваните от чуждестранни инвеститори държавни дългосрочни об-

лигации, деноминирани в щатски долари, възлиза на 41.39 млн. щ. д. (91.85 млн. лв. левова равностойност – графика 17). Намалението спрямо ноември е 1 млн. щ. д.

Относителният дял на тези ДЦК по вътрешния дълг в портфейла на чуждестранните инвеститори продължава да е най-висок – 94.59% (графика 18).

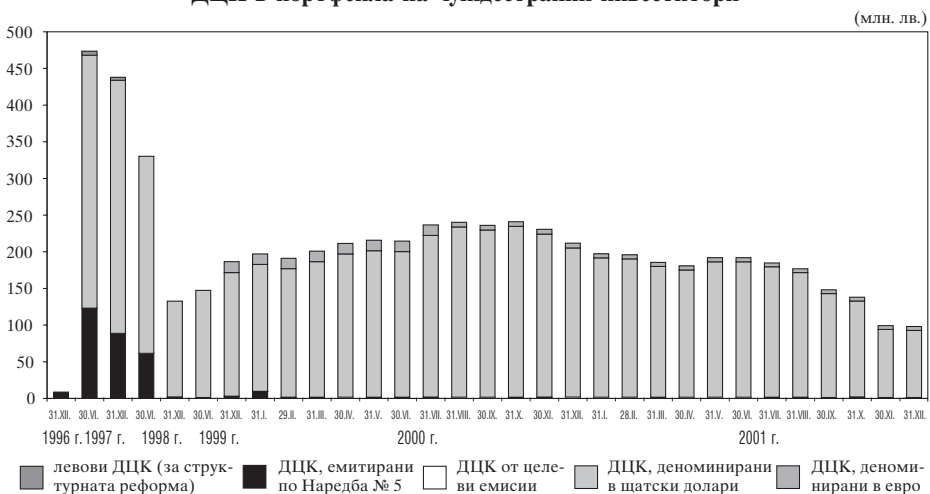
През месеца размерът на притежаваните ДЦК, деноминирани в евро, се запазва, като общият им обем към 31 декември е 2.68 млн. евро (5.41%).

### Инвестиции на небанкови финансови институции, фирми и граждани в ДЦК, емитирани за структурната реформа



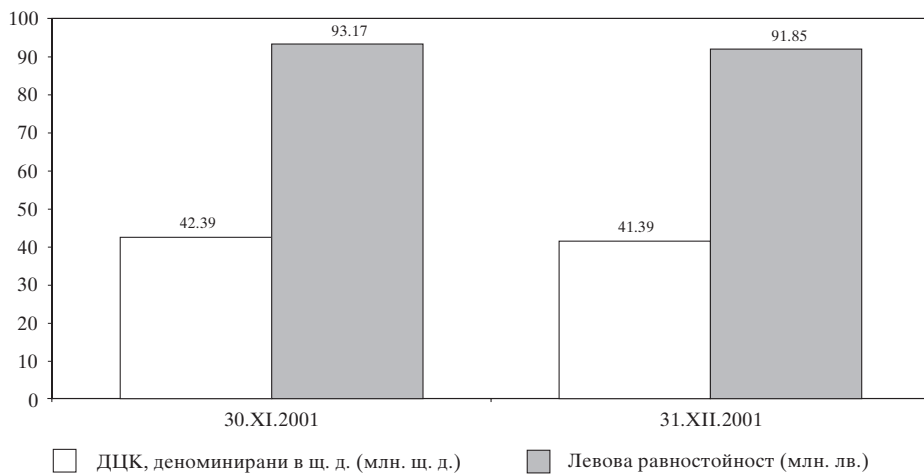
- Забележки:**
1. Левовата равностойност на ДЦК, деноминирани във валута, е изчислена по курса на БНБ в края на месеца.
  2. От януари 2000 г. се включват и ДЦК от емисия № 400 от 1999 г. (деноминирани в евро).
  3. Данните за декември 2001 г. са предварителни.

### ДЦК в портфейла на чуждестранни инвеститори



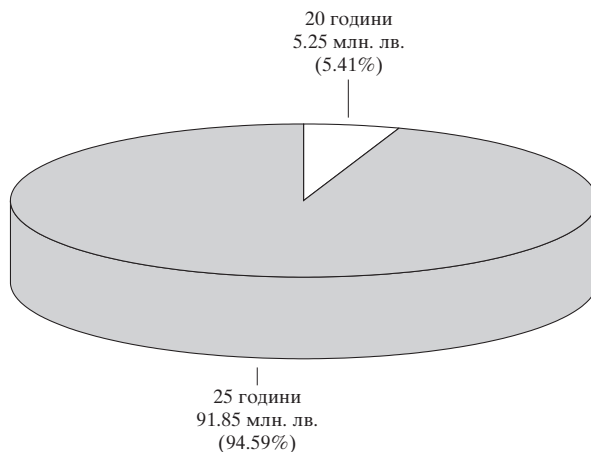
- Забележка:** Данните за декември 2001 г. са предварителни.

**Притежавани от чуждестранни инвеститори ДЦК,  
деноминирани в щатски долари**



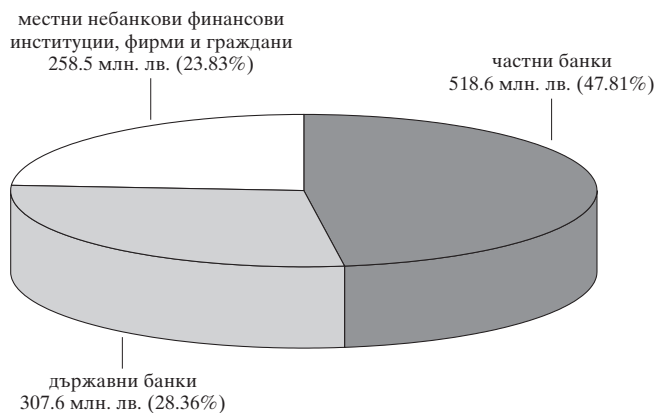
- Забележки:** 1. Левовата равностойност на ДЦК, деноминирани в щатски долари, е изчислена по курса на БНБ в края на съответния месец.  
2. Данните за декември 2001 г. са предварителни.

### Обем и матуриретна структура на ДЦК, притежавани от чуждестранни инвеститори към 31 декември



*Забележка:* Данните са предварителни.

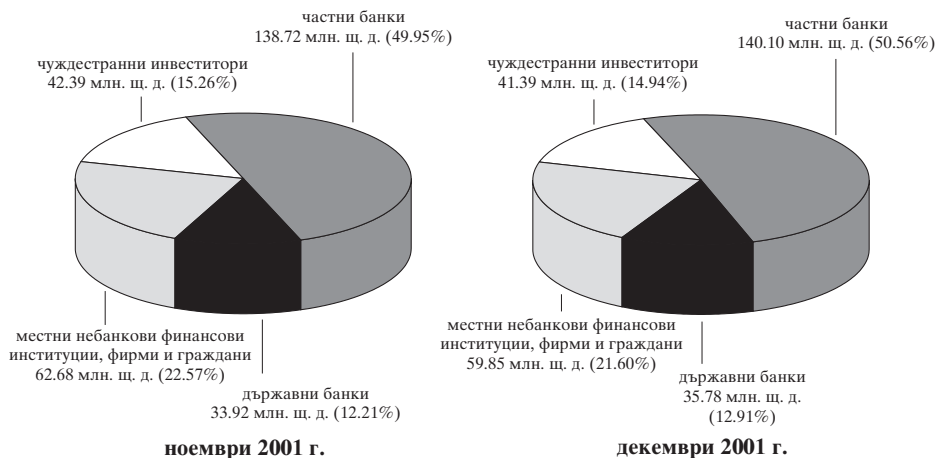
### Държатели на ДЦК, емитирани по реда на Наредба № 5, към 31 декември



*Забележки:* 1. Включени са блокираните от финансовите институции ДЦК.  
 2. Включени са целевите емисии, предназначени за граждани.  
 3. Данните са предварителни.

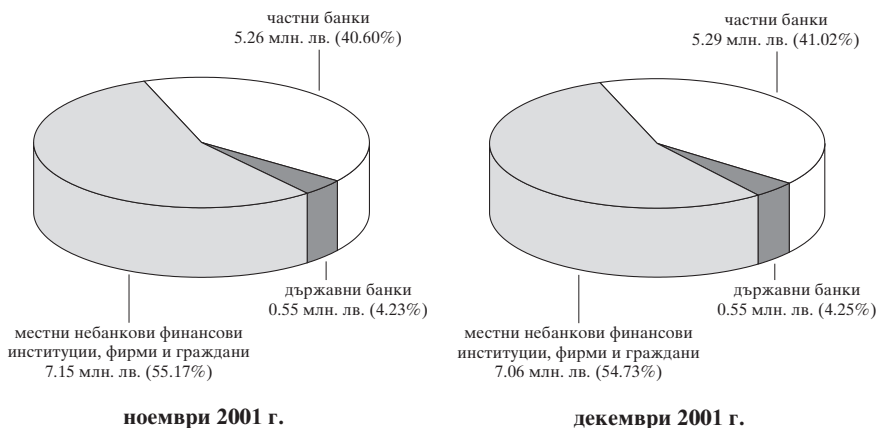


## Държатели на деноминираните в щатски долари ДЦК, емитирани по ЗУНК



**Забележки:** 1. Включени са блокираните от финансовите институции ДЦК.  
2. Данните за декември 2001 г. са предварителни.

## Държатели на ДЦК за структурната реформа, емитирани в левове



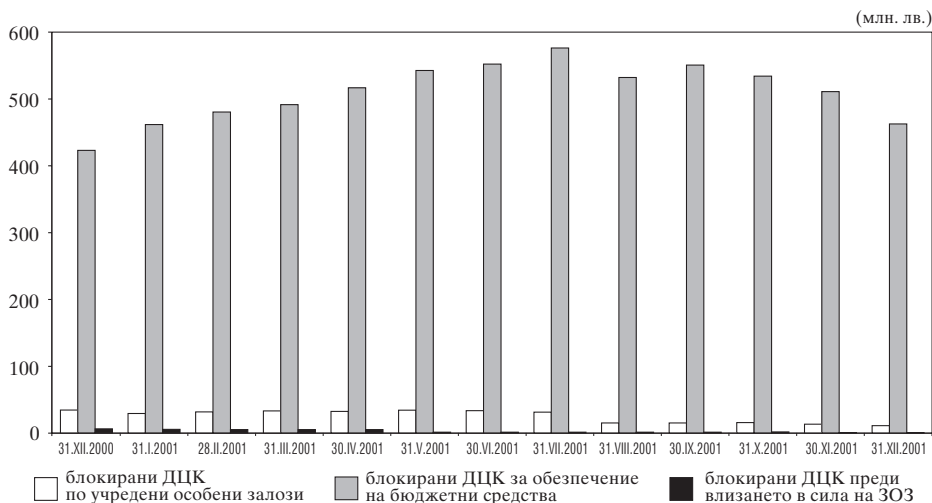
**Забележки:** 1. Включени са блокираните от финансовите институции ДЦК.  
2. Данните за декември 2001 г. са предварителни.

## Размер на блокираните ДЦК към 31 декември 2001 г.

Вид операция	ДЦК, емитирани по реда на Наредба № 5		ДЦК, емитирани за структурната реформа	
	лв.	щ. д.	лв.	евро
Учредени залози на ДЦК по реда на ЗОЗ	5 640 791	2 097 579		300 000
Блокирани ДЦК за обезпечение на бюджетни средства	309 414 485	66 981 408	390 000	1 850 000
Блокирани ДЦК по договори, сключени преди влизането в сила на ЗОЗ	307 000		130 400	
<b>ВСИЧКО</b>	<b>315 362 276</b>	<b>69 078 987</b>	<b>520 400</b>	<b>2 150 000</b>

Графика 22

### Размер и структура на блокираните ДЦК



*Забелжка:* ДЦК в чуждестранна валута са преизчислени в левове по курса на съответната валута към края на месеца.

## Емисии на сконтони съкровищни бонове

Номер на емисията	BG3010301003	BG3011001008	BG3011701003	BG3012101005	BG3012201003	BG3012301001	BG3012401009	BG3012501006
Дата на емитиране	14.02.2001	09.05.2001	08.08.2001	03.10.2001	17.10.2001	07.11.2001	14.11.2001	21.11.2001
Дата на падежа	14.02.2002	09.05.2002	08.08.2002	03.01.2002	17.01.2002	07.02.2002	14.11.2002	21.02.2002
Номинална стойност на предложеното количество (хил. лв.)	20 000.00	20 000.00	20 000.00	10 000.00	10 000.00	10 000.00	20 000.00	10 000.00
Съвкупна номинална стойност на заявените поръчки (хил. лв.)	61 610.00	52 400.00	39 000.00	25 137.95	20 975.00	15 810.05	30 300.00	10 745.00
Съвкупна номинална стойност на одобрените поръчки (хил. лв.)	20 000.00	20 000.00	20 000.00	10 000.00	10 000.00	10 000.00	20 000.00	10 000.00
Средна цена на одобрените поръчки на 100 лв. номинал (%)	95.29	95.28	95.14	98.83	98.83	98.83	95.07	98.79
Средна отстъпка на 100 лв. номинал (%)	4.71	4.72	4.86	1.17	1.17	1.17	4.93	1.21
Средна годишна доходност (%)	4.88	4.89	5.04	4.63	4.63	4.63	5.11	4.79
Ефективна годишна доходност (%)	4.87	4.88	5.04	4.71	4.71	4.71	5.11	4.88
Коефициент на покритие	3.08	2.62	1.95	2.51	2.10	1.58	1.52	1.07

(продължава)

Номер на емисията	BG3012601004	BG3012701002
Дата на емитиране	05.12.2001	19.12.2001
Дата на падежа	05.03.2002	19.03.2002
Номинална стойност на предложеното количество (хил. лв.)	10 000.00	10 000.00
Съвкупна номинална стойност на заявените поръчки (хил. лв.)	17 650.00	16 525.00
Съвкупна номинална стойност на одобрените поръчки (хил. лв.)	10 000.00	10 000.00
Средна цена на одобрените поръчки на 100 лв. номинал (%)	98.85	98.85
Средна отстъпка на 100 лв. номинал (%)	1.15	1.15
Средна годишна доходност (%)	4.65	4.65
Ефективна годишна доходност (%)	4.74	4.74
Коефициент на покритие	1.77	1.65

Източник: БНБ и МФ.

## Емисии на съкровищни облигации

Номер на емисията	BG2034797121	BG2030798115	BG2030998111	BG2031198117	BG2030699115	BG2030999119	BG2030000116	BG2030100114 <sup>1</sup>
Дата на емитиране	16.05.1997	30.04.1998	28.05.1998	02.07.1998	31.03.1999	29.04.1999	19.01.2000	09.02.2000
Дата на падежа	10.05.2002	24.04.2003	22.05.2003	26.06.2003	24.03.2004	22.04.2004	16.01.2002	05.02.2003
Номинална стойност на предложеното количество (хил. лв.)	20 000.00	1 000.00	2 000.00	2000.00	2 000.00	1 190.00	28 000.00	50 000.00
Съвкупна номинална стойност на заявените поръчки (хил. лв.)	20 000.00	3 605.00	3 440.00	2070.00	2 795.00	1 190.00	87 580.00	192 244.60
Съвкупна номинална стойност на одобрените поръчки (хил. лв.)	20 000.00	1 000.00	2 000.00	2000.00	2 000.00	1 190.00	28 000.00	50 000.00
Средна цена на одобрените поръчки на 100 лв. номинал (%)	100.00	87.14	84.78	76.20	86.35	78.39	99.74	101.20
Средна отстъпка на 100 лв. номинал (%)		12.86	15.22	23.80	13.65	21.61	0.26	
Лихвен процент	ОЛП+4	8.00	8.00	7.00	9.00	9.00	8.00	9.00
Коефициент на покритие	1.00	3.61	1.72	1.04	1.40	1.00	3.13	3.84

(продължава)

	BG2030200112	BG2030300110	BG2030400118	BG2030500115	BG2030600113	BG2030700111	BG2030800119	BG2030900117
Номер на емисията	16.02.2000	15.03.2000	05.04.2000	19.04.2000	05.07.2000	19.07.2000	04.10.2000	11.10.2000
Дата на емитиране	13.02.2002	13.03.2002	03.04.2002	16.04.2003	03.07.2002	16.07.2003	02.10.2002	05.10.2005
Дата на падежа	28 000.00	28 000.00	50 000.00	30 000.00	50 000.00	30 000.00	50 000.00	40 000.00
Номинална стойност на предложеното количество (хил. лв.)	84 094.00	61 368.00	151 083.50	120 312.85	135 755.00	131 450.00	126 512.50	113 365.10
Съвкупна номинална стойност на заявените поръчки (хил. лв.)	28 000.00	28 000.00	50 000.00	30 000.00	50 000.00	30 000.00	50 000.00	40 000.00
Съвкупна номинална стойност на одобрените поръчки (хил. лв.)	100.34	100.10	100.83	100.61	101.16	102.09	101.88	100.35
Средна цена на одобрените поръчки на 100 лв. номинал (%)	7.00	7.00	7.00	8.00	7.00	8.00	7.00	9.00
Средна отстъпка на 100 лв. номинал (%)	3.00	2.19	3.02	4.01	2.72	4.38	2.53	2.83
Лихвен процент	(продължава)							
Коефициент на покритие								

(продължение)

Номер на емисията	BG20310001114 <sup>3</sup>	BG2030101112 <sup>2</sup>	BG2030201110 <sup>3</sup>	BG2030301118 <sup>2</sup>	BG2030401116 <sup>3</sup>	BG2030501113 <sup>2</sup>	BG2030601111 <sup>3</sup>
Дата на емитиране	18.10.2000	10.01.2001	24.01.2001	11.04.2001	11.07.2001	25.07.2001	10.10.2001
Дата на падежа	15.10.2003	10.01.2003	24.01.2006	11.04.2003	11.07.2003	25.07.2006	10.10.2003
Номинална стойност на предложеното количество (хил. лв.)	30 000,00	50 000,00	60 000,00	50 000,00	50 000,00	60 000,00	50 000,00
Съкупна номинална стойност на заявените поръчки (хил. лв.)	110 383,00	121 965,00	253 630,14	95 565,00	87 163,00	140 070,00	77 900,00
Съкупна номинална стойност на одобрените поръчки (хил. лв.)	30 000,00	50 000,00	60 000,00	50 000,00	50 000,00	60 000,00	50 000,00
Средна цена на одобрените поръчки на 100 лв. номинал (%)	102.15	101.61	105.02	102.34	101.24	101.01	101.18
Средна отстъпка на 100 лв. номинал (%)							
Лихвен процент	7.50	6.50	9.00	6.50	6.00	7.00	6.00
Коефициент на покритие	3.68	2.44	4.23	1.91	1.74	2.33	1.56

(продължава)

Номер на емисията	BG2030701119 <sup>3</sup> BG2040001211 <sup>3</sup>	
Дата на емитиране	24.10.2001	31.10.2001
Дата на падежа	24.10.2006	31.10.2008
Номинална стойност на предложено количество (хил. лв.)	60 000.00	30 000.00
Съкупна номинална стойност на заявените поръчки (хил. лв.)	127 550.00	108 287.00
Съкупна номинална стойност на одобрените поръчки (хил. лв.)	60 000.00	30 000.00
Средна цена на одобрените поръчки на 100 лв. номинал (%)	100.89	96.72
Средна отстъпка на 100 лв. номинал (%)		3.28
Лихвен процент	7.00	7.50
Коефициент на покритие	2.13	3.61

<sup>1</sup> Посочената цена е резултат от проведените четири аукциона за продажба на е-лисията и включва натрупаната лихва към датите на аукционите.

<sup>2</sup> Посочената цена е резултат от проведените три аукциона за продажба на е-лисията и включва натрупаната лихва към датите на аукционите.

<sup>3</sup> Посочената цена е резултат от проведените два аукциона за продажба на е-лисията и включва натрупаната лихва към датите на аукционите.

Източник: БНБ и МФ.



## Гаранционни държавни ценни книжа

Номер на емисията	BG2040296225	BG2040396223	BG2040596228	BG2044397227	BG2047397224	BG2047597229	BG2047697227
Дата на емитиране	05.06.1996	12.06.1996	27.06.1996	18.08.1997	22.10.1997	22.10.1997	05.11.1997
Дата на падежа	28.05.2003	01.06.2003	19.06.2003	09.08.2004	13.10.2004	13.10.2004	27.10.2004
Главница (мл. лв.)	1714.29	1811.06	226.59	12 677.91	1398.31	4555.87	6209.87
Лихвен процент	ОЛП	ОЛП	ОЛП	ОЛП	ОЛП	ОЛП	ОЛП
Лихвени плащания	полугодишни	полугодишни	полугодишни	полугодишни	полугодишни	полугодишни	полугодишни
Погасителни вноски	равни годишни	равни годишни	равни годишни	равни годишни	равни годишни	равни годишни	равни годишни
Матуритет (в години)	7	7	7	7	7	7	7

На основание чл. 8 и чл. 9, ал. 1, т. 1 от ЗДЗВСТБ, за които е открита процедурата по несъстоятелност (ДВ, бр. 46 от 29.V.1996 г., изм., бр. 90 от 24.X.1996 г., в сила от 24.X.1996 г.), Министерството на финансите емитира левови гаранционни държавни ценни книжа (ГДЦК) при следните условия:

- срок за погасяване 7 години;
- лихва – ОЛП за периода, платима на 6 месеца;
- погасителен план – равни годишни погасителни плащания.

Законът за гарантиране на влоговете в банките (ДВ, бр. 49 от 29 април 1998 г.) отменя ЗДЗВСТБ. Режимът по този закон се запазва за влоговете и сметките в банки, които са обявени в несъстоятелност до влизане в сила на Закона за гарантиране на влоговете в банките, както и за функционирането на специалния фонд за държавна защита на влогове и сметки и обслужването на ГДЦК.

Главниците на ГДЦК са по фактически данни към 31 декември 2001 г.

Източник: БНБ и МФ.

## ДЦК, емитирани за уреждане на необслужваните кредити на държавни предприятия към банките

Нормативна регламентация	ПМС № 244/91	ПМС № 186/93	чл. 4 ЗУНК/93	чл. 5 ЗУНК/93	ПМС № 3/94	ПМС № 89/95
Номер на емисията	BG 2000192224	BG 2009993226	BG 2009893228	BG 2009794228	BG 2009693222	200/1995 г.
Дата на емисията	01.01.1992	01.07.1993	01.10.1993	01.01.1994	01.12.1993	31.05.1995
Дата на падежа	01.01.2011	01.07.2017	01.10.2018	01.01.2019	01.12.2018	21.05.2002
Матуритет (в години)	19	24	25	25	25	7
Гратисен период (в години)	4	4	5	5	5	4
Срок на погасяване (в години)	15	20	20	20	20	3
Погасителни вноски	15 равни годишни	20 равни годишни	20 равни годишни	20 равни годишни	20 равни годишни	6 равни полугодишни
Размер на главницата (хил.)	2751.73 (лв.)	2034.93 (лв.)	7335.87 (лв.)	277 123.84 (щ. д.)	785.48 (лв.)	1553.38 (лв.)
Лихвени плащания	полугодишни	полугодишни	полугодишни	полугодишни	годишни	полугодишни
Размер на лихвата	ОЛП+1	ОЛП	ОЛП	LIBOR*	ОЛП	ОЛП

\* Шестмесечен LIBOR за щатския долар, действащ за предходния лихвен период, като размерът на лихвения купон се обявява от министъра на финансите до три дена след началото на всеки лихвен период.

Главниците са по фактически данни към 31 декември 2001 г.

Съгласно ПМС № 221 от 1995 г. притежателите на държавни дългосрочни облигации, емитирани по реда на ЗУНК, договорени до 31.XII.1990 г., ПМС № 244 от 1991 г., ПМС № 186 от 1993 г. и ПМС № 3 от 1994 г., могат да се използват като платежно средство в приватизационни сделки.

Съгласно ПМС № 22 от 1995 г. държавни дългосрочни облигации, емитирани по ЗУНК, могат да се използват за погасяване на задълженията на държавни предприятия, фирми и търговски дружества към държавата, преоформени по реда на чл. 10 от ЗУНК. При погасяване на задълженията държавните дългосрочни облигации се приемат по номинал – за облигациите, деноминирани в щатски долари, и 80% от номинала – за облигациите, деноминирани в левове.

Източник: БНБ и МФ.

## ДЦК, деноминирани в евро

Номер на емсията	BG2040099223
Дата на емтиране	01.07.1999
Дата на падежа	01.01.2019
Главница (хил. евро)	60 606.27
Лихвен процент	EURIBOR *
Дати на лихвените плащания	полугодишни
Погасителни вноски	20 равни годишни

Държавните ценни книжа, деноминирани в евро, са емтирани на основание § 10 от Преходните и заключителни разпоредби на Закона за държавния бюджет на Република България за 1999 г.

\* Шестмесечен EURIBOR, действащ за предходния лихвен период, като размерът на лихвения купон се обявява от министъра на финансите до три дена след началото на всеки лихвен период.

Емсия BG 2040099223, деноминирана в евро, има статута на емсия BG 2009794228 (емтирана на основание чл. 5 от Закона за уреждане на необслужваните кредити, договорени до 31 декември 1990 г.), деноминирана в щатски долари.

Главницата на емсия BG 2040099223 е по фактически данни към 31 декември 2001 г.

Източник: БНБ и МФ.

## ДЦК, емитирани през 2001 г.

## ДЦК, емитирани с отстъпка от номинала, по реда на Наредба № 5 на МФ и БНБ (съкровищни бонове)

ЕМИСИИ					Предложено количество от МФ (хил. лв.)	ПОЛУЧЕНИ ПОРЪЧКИ					ОДОБРЕНИ ПОРЪЧКИ						
№	Дата на аукциона	Дата на емисията	Дата на падежа	Брой дни		Номинална стойност (хил. лв.)	Средна цена на 100 лв. номинал	Средна доходност*			Номинална стойност (хил. лв.)	Цена на 100 лв. номинал			Средна доходност*		
								До падежа %	Годишна %	Ефективна годишна %		Мини- мална	Макси- мална	Средна	До падежа %	Годишна %	Ефективна годишна %
BG 30 100 01009	02.01.2001	03.01.2001	03.04.2001	90	10 000.00	21 375.00	98.87	1.14	4.57	4.65	10 000.00	98.87	98.93	98.88	1.13	4.53	4.61
BG 30 101 01007	15.01.2001	17.01.2001	17.04.2001	90	10 000.00	19 500.00	98.92	1.09	4.37	4.44	10 000.00	98.90	98.99	98.94	1.07	4.29	4.35
BG 30 102 01005	05.02.2001	07.02.2001	07.05.2001	89	10 000.00	22 292.67	99.00	1.01	4.09	4.15	10 000.00	99.02	99.07	99.03	0.98	3.96	4.02
BG 30 104 01001	19.02.2001	21.02.2001	21.05.2001	89	10 000.00	13 304.20	98.95	1.06	4.29	4.36	10 000.00	98.90	99.02	98.97	1.04	4.21	4.28
BG 30 105 01008	05.03.2001	07.03.2001	07.06.2001	92	10 000.00	19 575.06	98.94	1.07	4.19	4.26	10 000.00	98.94	99.04	98.95	1.06	4.15	4.22
BG 30 106 01006	19.03.2001	21.03.2001	21.06.2001	92	10 000.00	22 600.00	98.94	1.07	4.19	4.26	10 000.00	98.94	98.99	98.95	1.06	4.15	4.22
BG 30 107 01004	02.04.2001	04.04.2001	04.07.2001	91	10 000.00	17 440.05	98.92	1.09	4.32	4.39	10 000.00	98.91	98.98	98.94	1.07	4.24	4.31
BG 30 108 01002	17.04.2001	18.04.2001	18.07.2001	91	10 000.00	15 835.00	98.87	1.14	4.52	4.60	10 000.00	98.87	98.95	98.91	1.10	4.36	4.43
BG 30 109 01000	27.04.2001	02.05.2001	02.08.2001	92	10 000.00	18 400.00	98.87	1.14	4.47	4.55	10 000.00	98.86	98.96	98.89	1.12	4.39	4.46
BG 30 111 01006	14.05.2001	16.05.2001	16.08.2001	92	10 000.00	17 087.81	98.85	1.16	4.55	4.63	10 000.00	98.86	98.94	98.87	1.14	4.47	4.55
BG 30 112 01004	04.06.2001	06.06.2001	06.09.2001	92	10 000.00	18 650.00	98.86	1.15	4.51	4.59	10 000.00	98.86	98.92	98.87	1.14	4.47	4.55
BG 30 113 01002	18.06.2001	20.06.2001	20.09.2001	92	10 000.00	15 025.00	98.86	1.15	4.51	4.59	10 000.00	98.85	98.90	98.87	1.14	4.47	4.55
BG 30 114 01000	02.07.2001	04.07.2001	04.10.2001	92	10 000.00	20 175.00	98.86	1.15	4.51	4.59	10 000.00	98.86	98.90	98.87	1.14	4.47	4.55
BG 30 115 01007	16.07.2001	18.07.2001	18.10.2001	92	10 000.00	18 400.00	98.81	1.20	4.71	4.80	10 000.00	98.80	98.88	98.85	1.16	4.55	4.63
BG 30 116 01005	30.07.2001	01.08.2001	01.11.2001	92	10 000.00	16 175.05	98.81	1.20	4.71	4.80	10 000.00	98.79	98.88	98.84	1.17	4.59	4.67
BG 30 118 01001	13.08.2001	15.08.2001	15.11.2001	92	10 000.00	15 355.00	98.79	1.22	4.79	4.88	10 000.00	98.79	98.84	98.80	1.21	4.75	4.84
BG 30 119 01009	03.09.2001	05.09.2001	05.12.2001	91	10 000.00	18 600.00	98.81	1.20	4.76	4.85	10 000.00	98.79	98.88	98.83	1.18	4.68	4.77
BG 30 120 01007	17.09.2001	19.09.2001	19.12.2001	91	10 000.00	13 898.00	98.76	1.26	4.97	5.06	10 000.00	98.75	98.85	98.81	1.20	4.76	4.85
BG 30 121 01005	01.10.2001	03.10.2001	03.01.2002	92	10 000.00	25 137.95	98.81	1.20	4.71	4.80	10 000.00	98.82	98.88	98.83	1.18	4.63	4.71
BG 30 122 01003	15.10.2001	17.10.2001	17.01.2002	92	10 000.00	20 975.00	98.80	1.21	4.75	4.84	10 000.00	98.82	98.88	98.83	1.18	4.63	4.71
BG 30 123 01001	05.11.2001	07.11.2001	07.02.2002	92	10 000.00	15 810.05	98.81	1.20	4.71	4.80	10 000.00	98.81	98.87	98.83	1.18	4.63	4.71
BG 30 125 01006	19.11.2001	21.11.2001	21.02.2002	92	10 000.00	10 745.00	98.79	1.22	4.79	4.88	10 000.00	98.70	98.86	98.79	1.22	4.79	4.88

(продължава)

(продължение)

		ЕМИСИИ			Предложено		ПОЛУЧЕНИ ПОРЪЧКИ				ОДОБРЕНИ ПОРЪЧКИ						
№	Дата на аукциона	Дата на емисията	Дата на падежа	Брой дни	количество от МФ (хил. лв.)	Номинална стойност (хил. лв.)	Средна цена на 100 лв. номинал		Средна доходност*		Цена на 100 лв. номинал		Средна доходност*				
							До падежа %	Годишна %	До падежа %	Годишна %	Мини-мална	Макси-мална	Средна	До падежа %	Годишна %	До падежа %	Годишна %
BG-30 126 01004	03.12.2001	05.12.2001	05.03.2002	90	10 000,00	17 650,00	98,82	1.19	4,78	4,86	10 000,00	98,83	98,96	98,85	1.16	4,65	4,74
BG-30 127 01002	17.12.2001	19.12.2001	19.03.2002	90	10 000,00	16 525,00	98,80	1.21	4,86	4,95	10 000,00	98,78	98,88	98,85	1.16	4,65	4,74
Общо тримесечни емисии					240 000,00	430 530,84					240 000,00						
BG-30 103 01003	12.02.2001	14.02.2001	14.02.2002	365	20 000,00	61 610,00	95,16	5,09	5,02	5,01	20 000,00	95,23	95,38	95,29	4,94	4,88	4,87
BG-30 110 01008	07.05.2001	09.05.2001	09.05.2002	365	20 000,00	52 400,00	95,13	5,12	5,05	5,05	20 000,00	95,19	95,40	95,28	4,95	4,89	4,88
BG-30 117 01003	06.08.2001	08.08.2001	08.08.2002	365	20 000,00	39 000,00	94,94	5,33	5,26	5,25	20 000,00	94,97	95,32	95,14	5,11	5,04	5,04
BG-30 124 01009	12.11.2001	14.11.2001	14.11.2002	365	20 000,00	30 300,00	94,92	5,35	5,28	5,28	20 000,00	94,85	95,21	95,07	5,19	5,11	5,11
Общо едногодишни емисии					80 000,00	183 310,00					80 000,00						
Общо					320 000,00	613 840,84					320 000,00						

\* Доходността на съкрупирните бонове се изчислява съгласно прилаганата от МФ методика и възприетата от 1 януари 2001 г. лихвена конвенция (АСТ/360), като се използват следните формули:  $ДП = ОД \times 100$

където

ДП – доходност до падежа;

О – отстъпка от номинала;

Ц – цена на 100 лв. номинал;

ГД – годишна доходност;

n (брой периоди в 1 година) = 360 (брой дни в годината)/брой дни от датата на емисията (вкл.) до датата на падежа;

ЕГД – ефективна годишна доходност.

$$ЕГД = [(1 + ДП/100)^n - 1] \times 100$$

$$ГД = ДП \times n$$

## Лихвоносни ДЦК, емитирани по реда на Наредба № 5 на МФ и БНБ (съкровишни облигации)

№	ЕМИСИИ						Предложен от МФ лихвен процент	Предложено количество от МФ		ПОЛУЧЕНИ ПОРЪЧКИ		ОДОБРЕНИ ПОРЪЧКИ				
	Дата на аукциона	Дата на смисията	Дата на отваряне-плащане	Дата на падежа	Дата на лихвени плащания	Брой дни		Общ обем (хил. лв.)	Обем на аукциона (хил. лв.)	Номинална стойност (хил. лв.)	Средна цена на 100 лв. номинал	Цена на 100 лв. номинал			Средна годишна доходност* %	
												Номинална стойност (хил. лв.)	Мини-мална	Макси-мална		Средна
BG 20 300 01114	08.01.2001	10.01.2001	10.01.2001	10.01.2003	10.07.2001 10.01.2002 10.07.2002 10.01.2003	730	6.5	50 000.00	25 000.00	57 800.00	100.56	25 000.00	100.71	101.17	100.86	6.04
BG 20 300 01114**	12.03.2001	10.01.2001	14.03.2001	10.01.2003				25 000.00	64 165.00	102.15	25 000.00	102.23	102.65	102.36		
BG 20 302 01110	09.04.2001	11.04.2001	11.04.2001	11.04.2003	11.10.2001 11.04.2002 11.10.2002 11.04.2003	730	6.5	50 000.00	25 000.00	54 800.00	101.54	25 000.00	101.51	102.63	101.88	5.49
BG 20 302 01110**	11.06.2001	11.04.2001	13.06.2001	11.04.2003				25 000.00	40 765.00	102.53	25 000.00	102.48	103.35	102.79		
BG 20 304 01116	09.07.2001	11.07.2001	11.07.2001	11.07.2003	11.01.2002 11.07.2002 11.01.2003 11.07.2003	730	6.0	50 000.00	25 000.00	54 800.00	100.64	25 000.00	100.66	101.31	100.85	5.55
BG 20 304 01116**	10.09.2001	11.07.2001	12.09.2001	11.07.2003				25 000.00	32 363.00	101.51	25 000.00	101.37	101.94	101.62		
BG 20 306 01111	08.10.2001	10.10.2001	10.10.2001	10.10.2003	10.04.2002 10.10.2002 10.04.2003 10.10.2003	730	6.0	50 000.00	25 000.00	38 600.00	100.51	25 000.00	100.47	100.85	100.62	5.67
BG 20 306 01111	10.12.2001	10.10.2001	12.12.2001	10.10.2003				25 000.00	39 300.00	101.51	25 000.00	101.46	102.13	101.73		
<b>Общо двегодишни емисии</b>								<b>200 000.00</b>	<b>200 000.00</b>	<b>382 593.00</b>		<b>200 000.00</b>				
BG 20 301 01112	22.01.2001	24.01.2001	24.01.2001	24.01.2006	24.07.2001 24.01.2002 24.07.2002 24.01.2003 24.07.2003 24.01.2004 24.07.2004 24.01.2005	1826	9.0	60 000.00	20 000.00	95 924.14	100.78	20 000.00	101.24	103.23	101.65	8.59

(продължава)

(продължение)

№	ЕМИСИИ					Предложено от МФ	ПОЛУЧЕНИ ПОРЪЧКИ			ОДОБРЕНИ ПОРЪЧКИ				
	Дата на аукциона	Дата на емисията	Дата на отваряне-плащане	Дата на падежа	Дата на плащания		МФ лихвен процент	Общ обем (хил. лв.)	Обем на аукциона (хил. лв.)	Номинална стойност (хил. лв.)	Средна цена на 100 лв. номинал	Цена на 100 лв. номинал		Средна ефективна годишна доходност* %
												Мини-мална	Макси-мална	
BG 20 301 01112**	26.02.2001	24.01.2001	28.02.2001	24.01.2006	24.07.2005		20 000,00	87 276,00	104,50	20 000,00	105,17	106,50	105,46	
BG 20 301 01112**	26.03.2001	24.01.2001	28.03.2001	24.01.2006	24.01.2006		20 000,00	70 430,00	106,81	20 000,00	107,28	109,62	107,95	
BG 20 303 01118	23.04.2001	25.04.2001	25.04.2001	25.04.2006	25.10.2001	8,0	60 000,00	55 846,00	102,16	20 000,00	102,55	104,37	103,61	7,13
					25.04.2002									
					25.10.2002									
					25.04.2003									
					25.10.2003									
					25.04.2004									
					25.10.2004									
					25.04.2005									
					25.10.2005									
					25.04.2006									
BG 20 303 01118**	21.05.2001	25.04.2001	23.05.2001	25.04.2006	25.01.2002	7,0	20 000,00	60 050,00	104,54	20 000,00	104,83	105,91	105,09	
BG 20 303 01118**	25.06.2001	25.04.2001	27.06.2001	25.04.2006	25.07.2002		20 000,00	49 500,00	105,60	20 000,00	105,77	106,51	106,02	
BG 20 305 01113	23.07.2001	25.07.2001	25.07.2001	25.07.2006	25.01.2003		60 000,00	51 650,00	100,24	20 000,00	100,38	102,20	100,79	6,81
					25.07.2003									
					25.01.2003									
					25.07.2003									
					25.01.2004									
					25.07.2004									
					25.01.2005									
					25.07.2005									
					25.01.2006									
					25.07.2006									
BG 20 305 01113**	20.08.2001	25.07.2001	22.08.2001	25.07.2006	24.04.2002	7,0	20 000,00	41 950,00	99,42	20 000,00	99,78	101,36	100,64	
BG 20 305 01113**	24.09.2001	25.07.2001	26.09.2001	25.07.2006	24.10.2006		20 000,00	46 470,00	100,98	20 000,00	101,08	102,83	101,61	
BG 20 307 01119	22.10.2001	24.10.2001	24.10.2001	24.10.2006	24.04.2002	7,0	60 000,00	43 400,00	99,74	20 000,00	99,86	100,88	100,22	6,95
														(продължава)

№	ЕМИСИИ					Предложени от МФ лихвен процент	Предложено количество от МФ		ПОЛУЧЕНИ ПОРЪЧКИ		ОДОБРЕНИ ПОРЪЧКИ			
	Дата на аукциона	Дата на емисията	Дата на отваряне-плащане	Дата на падежа	Дата на лихвени плащания		Брой дни	Общ обем (хил. лв.)	Обем на аукциона (хил. лв.)	Номинална стойност (хил. лв.)	Средна цена на 100 лв. номинал	Цена на 100 лв. номинал		Средна ефективна годишна доходност*
												Мини-малина	Макси-малина	
BG 20 307 0119**	26.11.2001	24.10.2001	28.11.2001	24.10.2006			20 000,00	20 000,00	55 400,00	100,19	20 000,00	100,58	101,57	101,03
BG 20 307 0119**	21.12.2001	24.10.2001	27.12.2001	24.10.2006			20 000,00	20 000,00	28 750,00	100,97	20 000,00	100,63	102,85	101,43
<b>Общо петгодишни емисии</b>							<b>240 000,00</b>	<b>240 000,00</b>	<b>686 646,14</b>		<b>240 000,00</b>			
BG 20 400 0121***	29.10.2001	31.10.2001	31.10.2001	31.10.2008	30.04.2002	2557	30 000,00	30 000,00	53 672,00	93,07	18 930,00	94,70	100,00	95,45
					31.10.2002									8,37
					30.04.2003									
					31.10.2003									
					30.04.2004									
					31.10.2004									
					30.04.2005									
					31.10.2005									
					30.04.2006									
					31.10.2006									
					30.04.2007									
					31.10.2007									
					30.04.2008									
					31.10.2008									
BG 20 400 0121*	30.11.2001	31.10.2001	05.12.2001	31.10.2008										
<b>Общо седемгодишни емисии</b>							<b>30 000,00</b>	<b>30 000,00</b>	<b>54 615,00</b>	97,46	11 070,00	98,52	100,23	98,91
<b>Общо</b>							<b>30 000,00</b>	<b>30 000,00</b>	<b>108 287,00</b>		<b>30 000,00</b>			
							<b>470 000,00</b>	<b>470 000,00</b>	<b>1 177 526,14</b>		<b>470 000,00</b>			

\* Доходността на съкровищните облигации се изчислява съгласно прилаганата от МФ методика и възприетата от 1 януари 2001 г. лихвена конвенция (АСТ/АСТ), като се използва вградената в MICROSOFT EXCEL функция за доход (YIELD).

\*\* Цените включват натрупаната лихва към датата на отварянето на емисията. По тази причина не се публикува средна ефективна годишна доходност.

\*\*\* Количеството ДЩК, предложено от МФ за продажба от емисия BG 20 400 0121, е в размер до 30 000 хил. лв.



През декември за участие в приватизацията са сключени три сделки за прехвърляне на ДЦК, емитирани за структурната реформа, по сметка на МФ във връзка с използването им като платежно средство в приватизационни сделки за 32 290 щ. д.

През месеца са продадени държавни дългосрочни облигации, емитирани по реда на чл. 4 и 5 от ЗУНК на ос-

нование чл. 1 от Наредбата за реда за използване на държавните дългосрочни облигации, емитирани по реда на ЗУНК, за погасяване на задълженията към държавата, възникнали по реда на същия закон (обн., ДВ, бр. 12 от 3 февруари 1995 г.), съответно за 3870 лв. и за 550 627 щ. д., които се считат за падежирани.

Графика 23

**Динамика на цените на ДЦК, емитирани по реда на чл. 4 и 5 от ЗУНК, продадени на фирми и граждани за участие в приватизацията**



## Обем на държавните дългосрочни облигации, използвани като платежно средство в приватизационни сделки

	Година	I	II	III	IV	V	VI	VII	VIII	IX	X	XI	XII	Общо
I. ДЦК	1994					19.20	0.10	501.40	110.70	177.00	76.70	609.80	28.30	1523.20
в левове	1995	88.20	257.20	65.00	35.50	143.60	132.40	262.90	148.90	59.80	54.90	242.50	354.90	1845.80
(хил. лв.)	1996	5.70	53.90	16.50	113.90	16.60	147.80	19.90	46.00	121.30	309.60	541.20	1151.20	2543.60
	1997	210.70	1374.90	114.90	1259.35	4354.90	744.30	500.80	175.00	209.10	184.50	135.60	144.70	9408.75
	1998	3916.30	17.18	238.60	13.70	60.00	90.72	27.30	3.96	-	11.47	-	-	4379.23
	1999	-	-	-	-	-	-	-	-	-	-	-	-	-
	2000	-	-	6.90	-	-	-	-	-	-	-	-	-	6.90
	2001	2.79	-	-	-	-	-	-	-	-	-	-	-	2.79
II. ДЦК	1994													
в щатски	1995						0.80	0.10	0.10	0.90	1.70	-	3.90	7.50
долари	1996	0.18	0.23	0.32	2.22	0.04	2.47	0.20	2.21	0.22	4.29	1.22	0.76	14.37
(млн. щ. д.)	1997	4.96	0.68	4.10	0.11	1.54	1.41	6.22	1.73	3.86	2.63	2.15	10.26	39.64
	1998	31.50	4.79	11.00	13.00	13.15	10.59	5.18	13.78	4.77	3.60	4.55	2.81	118.72
	1999	9.50	1.61	5.34	0.67	0.61	0.21	0.66	0.03	0.04	2.00	0.03	0.04	20.74
	2000	0.02	0.01	0.01	0.01	0.03	0.01	0.04	0.01	0.00	0.01	0.00	0.003	0.14
	2001	0.003	-	0.02	0.04	0.01	0.004	-	-	0.002	0.001	0.002	0.03	0.11
III. ДЦК	1999							-	2.79	-	-	-	-	2.79
в евро	2000	-	4.05	-	-	-	-	-	-	-	-	-	-	4.05
(хил. евро)	2001	-	-	-	-	-	-	-	-	-	-	-	-	-

- Забележки:**
1. ДЦК в левове включват държавните дългосрочни облигации, емитирани по реда на чл. 4 от ЗУНК, на постановления на Министерския съвет № 186 от 1993 г. и № 3 от 1994 г.
  2. ДЦК в щатски долари са държавните дългосрочни облигации, деноминирани в щатски долари и емитирани по реда на чл. 5 от ЗУНК.
  3. ДЦК в евро са държавните дългосрочни облигации от емисия № 400 от 1999 г., деноминирани в евро и емитирани на основание § 10 от Преходните и заключителни разпоредби на ЗДБ на РБ за 1999 г.

# 5

## КАЛЕНДАР НА АУКЦИОНИТЕ ЗА ПРОДАЖБА НА ДЦК ЗА 2002 г.

### Януари

	П	В	С	Ч	П	С	Н
3-месечни		1	2	3	4	5	6
5-годишни*	7	8	9	10	11	12	13
7-годишни*	14	15	16	17	18	19	20
	21	22	23	24	25	26	27
	28	29	30	31			

	дата на аукциона	дата на емисията	дата на падежа	предвиден обем (лв.)	общ номинал на емисията (лв.)
3-месечни	02.01.2002	02.01.2002	02.04.2002	12 000 000	
5-годишни	07.01.2002	09.01.2002	09.01.2007	25 000 000	90 000 000
7-годишни	14.01.2002	16.01.2002	16.01.2009	20 000 000	70 000 000

\* Първо отваряне.

### Февруари

	П	В	С	Ч	П	С	Н
					1	2	3
3-месечни	4	5	6	7	8	9	10
5-годишни**	11	12	13	14	15	16	17
7-годишни**	18	19	20	21	22	23	24
	25	26	27	28			

	дата на аукциона	дата на емисията	дата на падежа	предвиден обем (лв.)	общ номинал на емисията (лв.)
3-месечни	04.02.2002	06.02.2002	06.05.2002	12 000 000	
5-годишни	11.02.2002	09.01.2002	09.01.2007	20 000 000	90 000 000
7-годишни	18.02.2002	16.01.2002	16.01.2009	15 000 000	70 000 000

\*\* Второ отваряне.

## Март

	П	В	С	Ч	П	С	Н
					1	2	3
3-месечни	4	5	6	7	8	9	10
3-годишни*	11	12	13	14	15	16	17
	18	19	20	21	22	23	24
12-месечни	25	26	27	28	29	30	31

	дата на аукциона	дата на емисията	дата на падежа	предвиден обем (лв.)	общ номинал на емисията (лв.)
3-месечни	04.03.2002	06.03.2002	06.06.2002	12 000 000	
3-годишни	11.03.2002	13.03.2002	13.03.2005	25 000 000	50 000 000
12-месечни	25.03.2002	27.03.2002	27.03.2003	20 000 000	

\* Първо отваряне.

## Април

	П	В	С	Ч	П	С	Н
3-месечни	1	2	3	4	5	6	7
5-годишни**	8	9	10	11	12	13	14
7-годишни**	15	16	17	18	19	20	21
	22	23	24	25	26	27	28
3-месечни	29	30					

	дата на аукциона	дата на емисията	дата на падежа	предвиден обем (лв.)	общ номинал на емисията (лв.)
3-месечни	01.04.2002	03.04.2002	03.07.2002	12 000 000	
5-годишни	08.04.2002	09.01.2002	09.01.2007	25 000 000	90 000 000
7-годишни	15.04.2002	16.01.2002	16.01.2009	20 000 000	70 000 000
3-месечни	29.04.2002	02.05.2002	02.08.2002	12 000 000	

\*\* Трето отваряне.

## Май

	<b>П</b>	<b>В</b>	<b>С</b>	<b>Ч</b>	<b>П</b>	<b>С</b>	<b>Н</b>
			1	2	3	4	5
5-годишни*	6	7	8	9	10	11	12
7-годишни*	13	14	15	16	17	18	19
	20	21	22	23	24	25	26
	27	28	29	30	31		

	дата на аукциона	дата на емисията	дата на падежа	предвиден обем (лв.)	общ номинал на емисията (лв.)
5-годишни	07.05.2002	09.01.2002	09.01.2007	20 000 000	90 000 000
7-годишни	13.05.2002	16.01.2002	16.01.2009	15 000 000	70 000 000

\* Четвърто отваряне.

## Юни

	<b>П</b>	<b>В</b>	<b>С</b>	<b>Ч</b>	<b>П</b>	<b>С</b>	<b>Н</b>
						1	2
3-месечни	3	4	5	6	7	8	9
3-годишни**	10	11	12	13	14	15	16
	17	18	19	20	21	22	23
12-месечни	24	25	26	27	28	29	30

	дата на аукциона	дата на емисията	дата на падежа	предвиден обем (лв.)	общ номинал на емисията (лв.)
3-месечни	03.06.2002	05.06.2002	05.09.2002	12 000 000	
3-годишни	10.06.2002	13.03.2002	13.03.2005	25 000 000	50 000 000
12-месечни	24.06.2002	26.06.2002	26.06.2003	20 000 000	

\*\* Второ отваряне.

## Юли

	П	В	С	Ч	П	С	Н
3-месечни	1	2	3	4	5	6	7
5-годишни*	8	9	10	11	12	13	14
7-годишни*	15	16	17	18	19	20	21
	22	23	24	25	26	27	28
	29	30	31				

	дата на аукциона	дата на емисията	дата на падежа	предвиден обем (лв.)	общ номинал на емисията (лв.)
3-месечни	01.07.2002	03.07.2002	03.10.2002	12 000 000	
5-годишни	08.07.2002	10.07.2002	10.07.2007	25 000 000	90 000 000
7-годишни	15.07.2002	17.07.2002	17.07.2009	20 000 000	70 000 000

\* Първо отваряне.

## Август

	П	В	С	Ч	П	С	Н
				1	2	3	4
3-месечни	5	6	7	8	9	10	11
5-годишни**	12	13	14	15	16	17	18
7-годишни**	19	20	21	22	23	24	25
	26	27	28	29	30	31	

	дата на аукциона	дата на емисията	дата на падежа	предвиден обем (лв.)	общ номинал на емисията (лв.)
3-месечни	05.08.2002	07.08.2002	07.11.2002	12 000 000	
5-годишни	12.08.2002	10.07.2002	10.07.2007	20 000 000	90 000 000
7-годишни	19.08.2002	17.07.2002	17.07.2009	15 000 000	70 000 000

\*\* Второ отваряне.

## Септември

	<b>П</b>	<b>В</b>	<b>С</b>	<b>Ч</b>	<b>П</b>	<b>С</b>	<b>Н</b>
3-месечни	30						1
3-месечни	2	3	4	5	6	7	8
3-годишни*	9	10	11	12	13	14	15
	16	17	18	19	20	21	22
12-месечни	23	24	25	26	27	28	29

	дата на аукциона	дата на емисията	дата на падежа	предвиден обем (лв.)	общ номинал на емисията (лв.)
3-месечни	02.09.2002	04.09.2002	04.12.2002	12 000 000	
3-годишни	09.09.2002	11.09.2002	11.09.2005	25 000 000	50 000 000
12-месечни	23.09.2002	25.09.2002	25.09.2003	20 000 000	
3-месечни	30.09.2002	02.10.2002	02.01.2003	12 000 000	

\* *Първо отваряне.*

## Октомври

	<b>П</b>	<b>В</b>	<b>С</b>	<b>Ч</b>	<b>П</b>	<b>С</b>	<b>Н</b>
		1	2	3	4	5	6
5-годишни**	7	8	9	10	11	12	13
7-годишни**	14	15	16	17	18	19	20
	21	22	23	24	25	26	27
	28	29	30	31			

	дата на аукциона	дата на емисията	дата на падежа	предвиден обем (лв.)	общ номинал на емисията (лв.)
5-годишни	07.10.2002	10.07.2002	10.07.2007	25 000 000	90 000 000
7-годишни	14.10.2002	17.07.2002	17.07.2009	20 000 000	70 000 000

\*\* *Трето отваряне.*

## Ноември

	П	В	С	Ч	П	С	Н
					1	2	3
3-месечни	④	5	6	7	8	9	10
5-годишни*	⑪	12	13	14	15	16	17
7-годишни*	⑱	19	20	21	22	23	24
	25	26	27	28	29	30	

	дата на аукциона	дата на емисията	дата на падежа	предвиден обем (лв.)	общ номинал на емисията (лв.)
3-месечни	04.11.2002	06.11.2002	06.02.2003	12 000 000	
5-годишни	11.11.2002	10.07.2002	10.07.2007	20 000 000	90 000 000
7-годишни	18.11.2002	17.07.2002	17.07.2009	15 000 000	70 000 000

\* Четвърто отваряне.

## Декември

	П	В	С	Ч	П	С	Н
	30	31					1
3-месечни	②	3	4	5	6	7	8
3-годишни**	⑨	10	11	12	13	14	15
	16	17	18	19	20	21	22
12-месечни	⑳	24	25	26	27	28	29

	дата на аукциона	дата на емисията	дата на падежа	предвиден обем (лв.)	общ номинал на емисията (лв.)
3-месечни	02.12.2002	04.12.2002	04.03.2003	12 000 000	
3-годишни	09.12.2002	11.09.2002	11.09.2005	25 000 000	50 000 000
12-месечни	23.12.2002	23.12.2002	23.12.2003	20 000 000	

\*\* Второ отваряне.

**Забележка:** Министерството на финансите си запазва правото при необходимост да нанесе корекции в обявения календар.





## ПЪРВИЧНИ ДИЛЪРИ НА ДЦК И СТРАНИЦИ НА REUTERS ЗА КОТИРОВКИ НА ДЦК

---

### СПИСЪК

на първичните дилъри на ДЦК, утвърдени от министъра на финансите и управителя на БНБ по реда на чл. 4, ал. 1 от Наредба № 5 на МФ и БНБ, за периода 1 януари – 30 юни 2002 г.

БАНКА ДСК ЕАД	SSBG 01-03
БНП ПАРИБА (БЪЛГАРИЯ) АД	BSBD 01-03
БУЛБАНК АД	BGTB 01-03
БУЛБРОКЪРС АД	BULB 01-03
БЪЛГАРСКА ПОЩЕНСКА БАНКА АД	BPBB 01-03
ДЗИ ИНВЕСТ АД	SPIB 01
ЕВРОБАНК АД	EBSF 01-03
ЕВРОФИНАНС АД	EUFI 01-03
ЕЛАНА АД	ELAN 01-03
ИНГБАНК Н. В.	INBS 01-03
НЕФТИНВЕСТБАНК АД	OBBG 01-03
ОБЕДИНЕНА БЪЛГАРСКА БАНКА АД	UBBB 01-03
ОБЩИНСКА БАНКА АД	SMBK 01-03
ПЪРВА ИНВЕСТИЦИОННА БАНКА АД	BFIB 01-03
РАЙФАЙЗЕНБАНК (БЪЛГАРИЯ) АД	RBBS 01-03
РОСЕКСИМБАНК АД	REBS 01
СЖ ЕКСПРЕСБАНК АД	EBVB 01
СИТИБАНК Н. А.	CSOF
СТОПАНСКА И ИНВЕСТИЦИОННА БАНКА АД	RIBB 01-03
ТЪ БИОХИМ АД	CBBB 01-03
ТЪ БЪЛГАРИЯ-ИНВЕСТ	BGIN 01-03
ТЪ ХЕБРОС АД	AGBG 01-03
ЦЕНТРАЛНА КООПЕРАТИВНА БАНКА АД	SCCB 01-03
ЮНИОНБАНК АД	UNBS 01-03

**НЕПЪРВИЧНИ ДИЛЪРИ НА ДЦК, НА КОИТО БНБ ВОДИ  
РЕГИСТРИ ПО РЕДА НА § 6 ОТ ДОПЪЛНИТЕЛНИТЕ  
РАЗПОРЕДБИ НА НАРЕДБА № 5 НА МФ И БНБ**

НАСЪРЧИТЕЛНА БАНКА

ОБОБЩЕНИ СТРАНИЦИ ЗА КОТИРОВКИ

BGTSY=  
BGZUNK=  
BGTSYM=

Страници на БНБ с информация за  
междубанковия пазар на ДЦК

BGBNB 5  
BGBNB 6  
BGBNB 9

Страници на БНБ с информация за среднопретеглени  
цени на търгувани емисии ДЦК

BGBNB 10  
BGBNB 11  
BGBNB 12  
BGBNB 13



Издание на Българската народна банка  
Управление „Фискални услуги“, тел. 9145-1486  
1000 София, пл. „Княз Александър Батенберг“ № 1  
Телефон: 91459  
Телекс: 24090, 24091  
Факс: 980 2425, 980 6493  
Предпечатна подготовка: „Печатни издания на БНБ“  
Печат и книговезко изпълнение: Полиграфична база на БНБ