




БЪЛГАРСКА
НАРОДНА БАНКА
ЕВРОСИСТЕМА

Банките в България

ЯНУАРИ–МАРТ

2026



© Българска народна банка, 2026
1000 София, пл. „Княз Александър I“ № 1
Интернет страница: www.bnb.bg

Материалите по раздели II-V са получени за редакционна обработка на 8 юни 2026 г., по раздел I - на 29 юни 2026 г., информацията за статута и акционерното участие е към 31 май 2026 г., а за управителните и надзорните органи - към 1 юли 2026 г.

Информацията, публикувана в тримесечния бюлетин на БНБ *Банките в България*, може да се ползва без специално разрешение, единствено с изричното позоваване на източника.

ISSN 2367-4970 (онлайн)

Съдържание

I. Състояние на банковата система	5
II. Методологически бележки	16
III. Надзорни регулации	18
IV. Счетоводни баланси, отчети за приходите и разходите и други данни за банковата система и за банките по групи	19
V. Счетоводни баланси, отчети за приходите и разходите и други данни за отделните банки	44

Абревиатури

БНБ	Българска народна банка
БВП	Брутен вътрешен продукт
ДЦК	Държавни ценни книжа
ЕБО	Европейски банков орган
ЕЦБ	Европейска централна банка
ЗИД	Закон за изменение и допълнение
ЗКИ	Закон за кредитните институции
ИСФ	Изисквано стабилно финансиране
МПФ1	Макропруденциална форма 1
МСФО	Международни стандарти за финансово отчитане
НСИ	Национален статистически институт
НСФ	Налично стабилно финансиране
ОНСФ	Отношение на нетно стабилно финансиране (Net Stable Funding Ratio, NSFR)
ОРРЕ	Общ размер на рисковата експозиция
ОРФО	Обща рамка за финансово отчитане
СГС	Софийски градски съд
УС	Управителен съвет
FINREP	Обща рамка за финансово отчитане
LCR	Отношение на ликвидно покритие
LTD ratio	Съотношение „кредити/депозити“
ROA	Възвръщаемост на активите
ROE	Възвръщаемост на балансовия капитал

I. Състояние на банковата система

(първо тримесечие на 2026 г.)

1. Банкова система: структура и тенденции	6
1.1. Динамика по групи банки	6
1.2. Структурни промени в баланса на системата	6
1.3. Кредитна дейност	7
1.4. Депозити	8
1.5. Балансов капитал.....	8
2. Рисков профил на системата	8
3. Динамика и развитие на основните рискове пред системата	10
3.1. Качество на активите	10
3.2. Доходност	11
3.3. Регулаторен капитал	13
3.4. Ликвидност	14

1. Банкова система: структура и тенденции¹

1.1. Динамика по групи банки

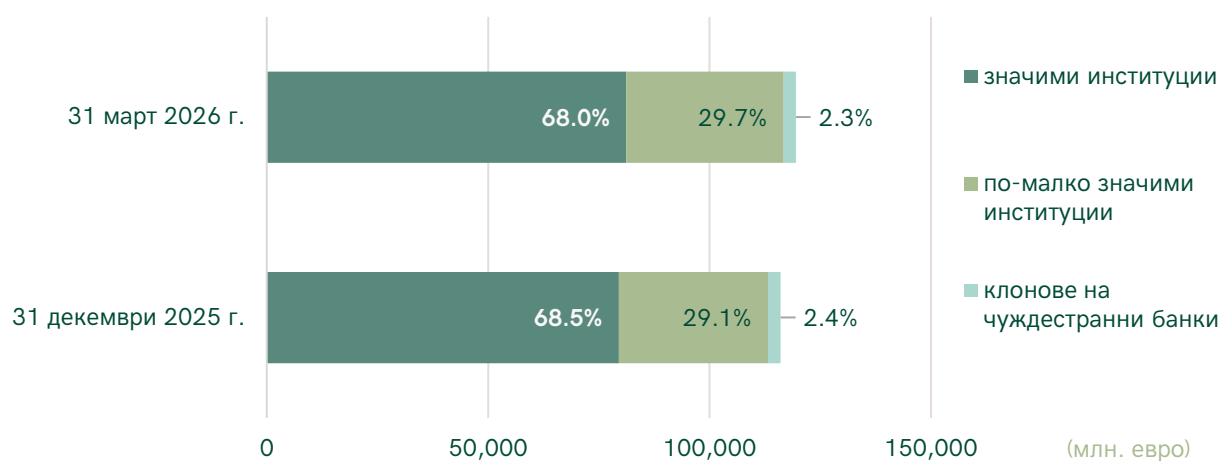
През първото тримесечие на 2026 г. активите на банковата система нараснаха с 3.4 млрд. евро (3.0%) и в края на март възлязоха на 119.5 млрд. евро. Основен принос за увеличението имаше позицията „кредити и аванси“. Спрямо края на декември 2025 г. нараснаха и дълговите ценни книжа, докато при позицията „пари, парични салда при централни банки и други депозити на виждане“ беше отчетен спад. Привлечените депозити в банковата система продължиха да се увеличават и през първото тримесечие на 2026 г.

Пазарният дял на значимите банкови институции (съгласно критериите на ЕЦБ) в активите на банковата система към 31 март 2026 г. беше 68.0%, този на по-малко значимите институции – 29.7%, а на клоновете на чуждестранни банки – 2.3%.

ГРАФИКА 1

Пазарен дял на банките според размера на активите

(млн. евро и %)



Забележка: Сборът на числата може да не се равнява на 100% поради закръгляване.

Източник: БНБ.

1.2. Структурни промени в баланса на системата

В структурата на балансовите активи на банковата система през периода януари – март 2026 г. бяха отчетени следните изменения:

- позицията „кредити и аванси“ се увеличи с 5.1 млрд. евро (7.0%) до 77.4 млрд. евро, а дялът ѝ в балансовите активи – от 62.3% на 64.8% в края на март;
- портфейлът с дългови и капиталови инструменти нарасна с 2.5 млрд. евро (12.9%) до 22.1 млрд. евро с приноса главно на дълговите ценни книжа и в края на тримесечието достигна 18.5% от общите активи;
- най-високоликвидният балансов агрегат „пари, парични салда при централни банки и други депозити на виждане“ намался с 4.3 млрд. евро (20.8%) до 16.3 млрд. евро (поради спада главно на паричните салда в централни банки), а дялът му в активите се понижи от 17.7% до 13.6%.

Размерът на активите на банковата система, съотнесен към БВП², в края на март 2026 г. възлезе на 99.5% (100.0% в края на декември 2025 г.).

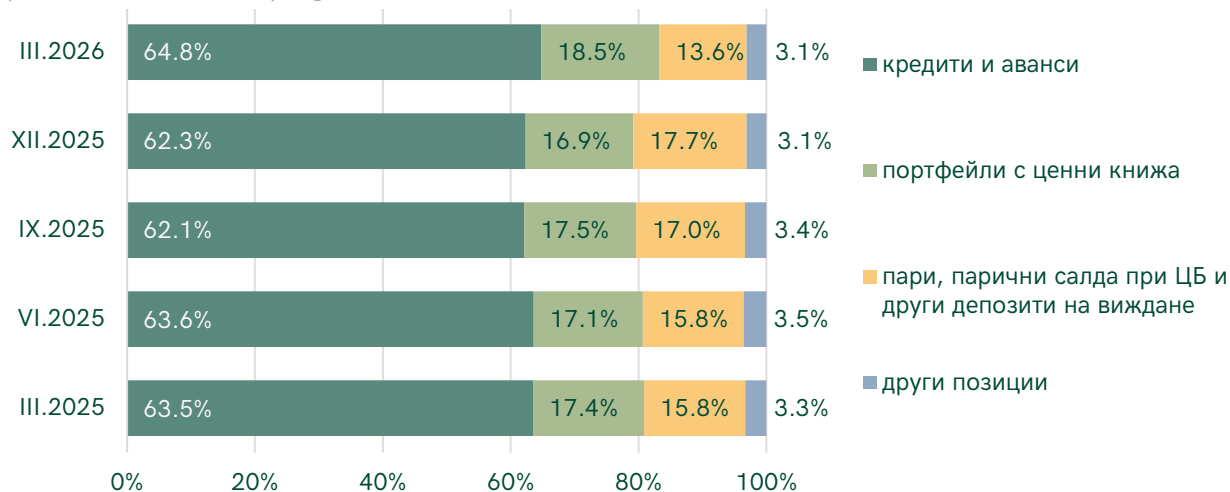
¹ Данните за банковата система и за банките по групи са от надзорните отчети на индивидуална основа, докладвани в тримесечните отчетни форми, обобщени на 29 май 2026 г., за първото тримесечие на 2026 г. и за четирите предходни тримесечия. Информацията за отделните банки е въз основа на актуализирани и коригирани данни, получени до редакционното приключване на броя.

² На базата на предварителни данни от НСИ за БВП за първото тримесечие на 2026 г. по текущи цени в евро.

ГРАФИКА 2

Структура на активите на банковата система

В края на съответния период (%)



Забележка: Сборът на числата може да не се равнява на 100% поради закръгляване.

Източник: БНБ.

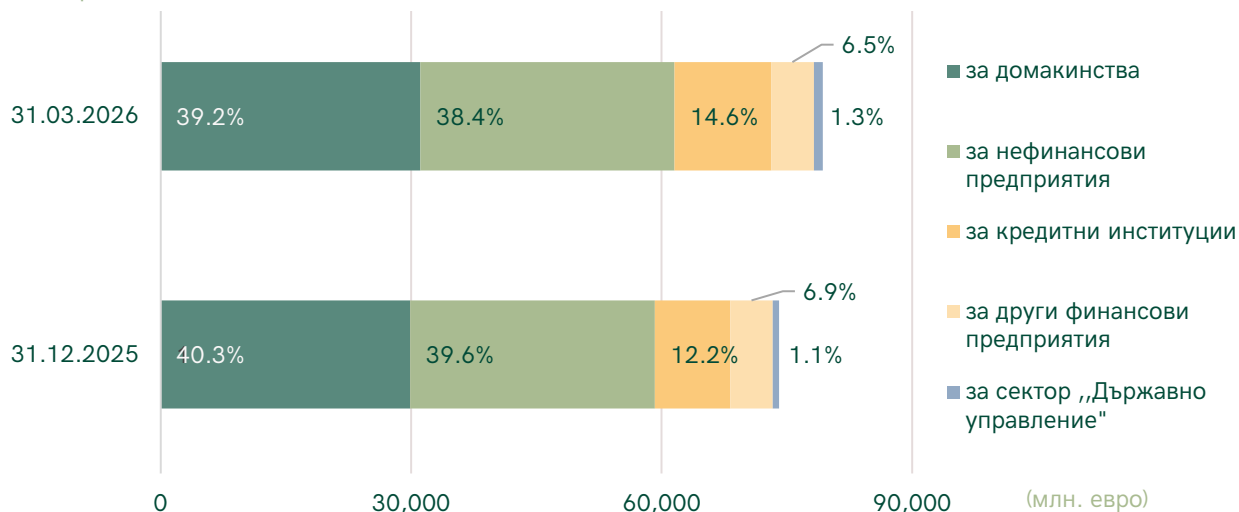
1.3. Кредитна дейност

Общият размер на брутните кредити и аванси през първото тримесечие на 2026 г. нарасна с 5.2 млрд. евро (7.0%) до 79.3 млрд. евро в края на март. През периода вземанията от кредитни институции отбелязаха растеж с 2.6 млрд. евро (28.3%) до 11.6 млрд. евро. Кредитният портфейл³ на банковата система възлезе на 67.7 млрд. евро в края на март, като на тримесечна база нарасна с 2.7 млрд. евро (4.1%). Кредитите за домакинства се увеличиха с 1.2 млрд. евро или 4.2% (в това число с 966 млн. евро обезпечените с жилищен имот). За същия период кредитите за нефинансови предприятия отбелязаха растеж с 1.1 млрд. евро (3.7%). Нарастване имаше и при останалите сектори в кредитния портфейл – кредитите за сектор „държавно управление“ бяха с 254 млн. евро (32.4%) повече, а тези за други финансови предприятия – с 56 млн. евро (1.1%).

ГРАФИКА 3

Структура на брутните кредити и аванси по сектори

(млн. евро и %)



Забележка: Сборът на числата може да не се равнява на 100% поради закръгляване.

Източник: БНБ.

³ В обхвата на кредитния портфейл се включват секторите „нефинансови предприятия“, „домакинства“, „други финансови предприятия“ и „държавно управление“.

През първото тримесечие делът на кредитите и авансите за резиденти намаля от 85.6% до 82.8%, а този за нерезиденти нарасна – съответно от 14.4% до 17.2%, под влияние на динамиката при вземанията от кредитни институции. Във валутната структура на кредитите и авансите в края на периода делът в евро беше 94.8%, а в други валути – 5.2%.

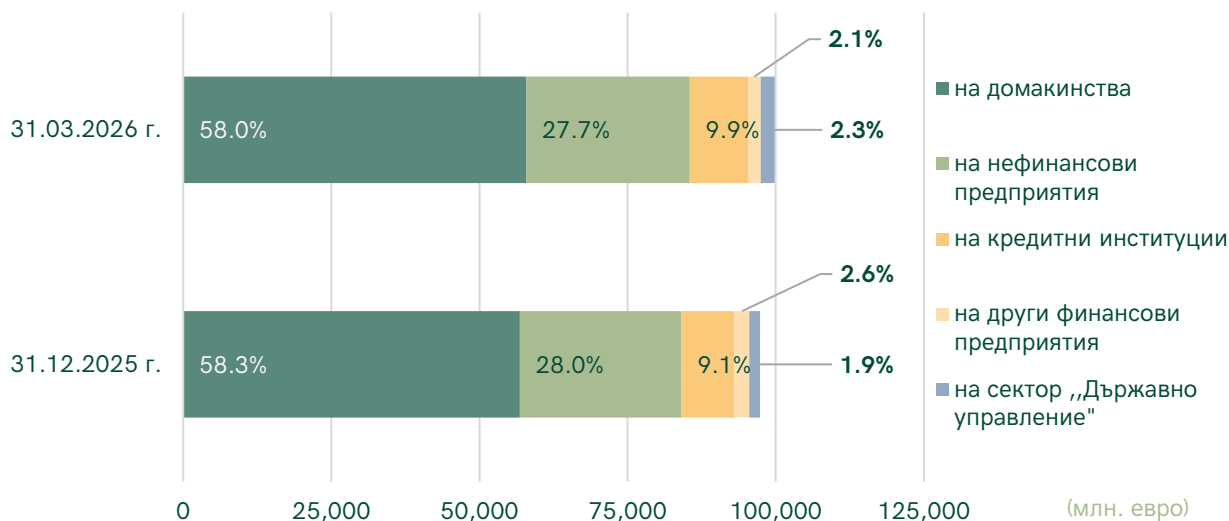
1.4. Депозити

През периода януари–март 2026 г. депозитите в банковата система отчетоха растеж с 2.4 млрд. евро (2.5%) до 99.8 млрд. евро. Най-съществено беше нарастването на депозитите на домакинства – с 1.0 млрд. евро (1.8%) и на кредитни институции (с 951 млн. евро, 10.7%). Увеличиха се също депозитите на нефинансови предприятия (с 324 млн. евро, 1.2%) и на сектор „държавно управление“ – с 500 млн. евро (27.2%). Същевременно намаляха депозитите на други финансови предприятия (с 391 млн. евро, 15.5%).

ГРАФИКА 4

Структура на депозитите по сектори

(млн. евро и %)



Забележка: Сборът на числата може да не се равнява на 100% поради закръгляване.

Източник: БНБ.

В края на март 2026 г. депозитите на резиденти заемаха 87.5% от общия размер на депозитите, а на нерезиденти – 12.5% (съответно 88.5% и 11.5% в края на декември 2025 г.). Във валутната структура на депозитите в края на март делът в евро беше 95.1%, а в други валути – 4.9%.

1.5. Балансов капитал

Собственият капитал в баланса на банковата система към 31 март 2026 г. възлезе на 15.1 млрд. евро, с 86 млн. евро (0.6%) по-малко спрямо края на декември 2025 г.

2. Рисков профил на системата

През първото тримесечие на 2026 г. определяща за условията във външната среда остава устойчиво високата степен на несигурност, която беше подсилена от военните действия в Близкия изток и отражението им върху световните енергийни пазари. Продължителното нарушаване на доставките и поскъпване на енергоносителите увеличи рисковете за икономическия растеж, инфлацията и финансовата стабилност поради разгръщането на индиректни и вторични ефекти. Вследствие на инфлационния натиск ЕЦБ предприе през юни 2026 г. повишаване на основните лихвени проценти с по 25 базисни точки, а във връзка с високата несигурност не се ангажира предварително с определена траектория на лихвените равнища и публикува три алтернативни сценария на базисната си макроикономическа прогноза.

Вътрешната среда се характеризира от икономически растеж, за който основен принос имаше частното потребление. Високата заетост и ограниченото предлагане на труд, дължащо се на неблагоприятни демографски процеси в страната, оказваха натиск за увеличаване на заплатите в реално изражение и в комбинация с високата кредитна активност подкрепят потребителските разходи. Потребителската инфлация се очаква да нараства, като външен проинфлационен фактор е поскъпването на горивата. Същевременно нарастването на разходите за труд на единица продукция и силното частно потребление действат като вътрешни за страната проинфлационни фактори.

През първото тримесечие на 2026 г. **кредитната активност** в българската банкова система остана повишена при наличие на достатъчна ликвидност, благоприятни условия за финансиране и присъединяването на страната към еврозоната. Условията на пазара на труда и нарастващите доходи, както и ниските лихвени проценти по жилищните кредити, продължаваха да подкрепят кредитното търсене от страна на домакинствата. След изразеното нарастване на финансирането от резиденти в месеците, предхождащи въвеждането на еврото в България, през първото тримесечие на 2026 г. то продължи да расте с по-бавни темпове.

Капиталовата позиция на банковата система към края на март 2026 г. остана стабилна. Съотношенията за капиталова адекватност и на ливъридж слабо се понижиха на тримесечна база, поради по-големия темп на нарастване на общата рискова експозиция спрямо собствените средства. В края на март 2026 г. нивото на общата капиталова адекватност беше 26.35%, а размерът на капитала, превишаващ регулаторните изисквания и комбинираното изискване за буфери в банковата система, възлезе на 4.622 млрд. евро. Всички кредитни институции покриваха капиталовите изисквания по Стълб I и Стълб II, както и изискванията за капиталови буфери.

Ликвидната позиция на банковата система се запази стабилна. През първото тримесечие в структурата на ликвидния буфер се наблюдаваха изменения, повлияни от присъединяването на България към еврозоната, като общият му размер достигна 35.9 млрд. евро, с 2.2% повече спрямо края на 2025 г., а съотношението ликвиден буфер към общи балансови активи запази ниво от 30.0%. В края на периода всички кредитни институции надвишаваха изискването за минимално ниво на ликвидно покритие от 100%. Съотношението на ликвидно покритие (*LCR*), агрегирано за банковата система, възлезе на 279% към 31 март 2026 г., при отчетено ниво от 281% в края на 2025 г.

Към 31 март 2026 г. банковата система отчете печалба в размер на 490 млн. евро, с 36 млн. евро (7.8%) повече от реализираната за първите три месеца на 2025 г. В края на март 2026 г. съотношението за възвръщаемост на активите (*ROA*) беше 1.6%, а на собствения капитал (*ROE*) – 13.0%, като понижението, съответно с 0.2 и 2.2 процентни пункта спрямо същия период на предходната година, е в резултат на значителното увеличение на активите (с 18.3%) и на капитала (с 25.9%). Нетният лихвен доход остана с преобладаващ дял в общия нетен оперативен доход – 70.8% в края на март 2026 г. Годишният темп на изменение на нетния лихвен доход се повиши до 16.6% (от 1.5% към 31 март 2025 г.).

През тримесечието размерът на **брутните необслужвани кредити и аванси** нарасна със 146 млн. евро (7.0%) до 2.2 млрд. евро. Брутният им размер се увеличи за второ поредно тримесечие, с което се потвърждава наблюдението за прекъсване на благоприятната дългосрочна тенденция и плавно начало на обрат в тренда. Съотношението на брутните необслужвани кредити в кредитния портфейл нарасна с 9 базисни точки до 3.3%, а съотношението на покритие се повиши слабо до 52.4% (от 52.3% в края на предходното тримесечие).

Въз основа на утвърдена методология, която следва принципите на Базелския комитет по банков надзор и Препоръка на ЕССР/2014/1 относно насоки за определяне на нива на антицикличния буфер, с тримесечна честота се прави оценка и се определя ниво на **антицикличен капиталов буфер**, приложим за кредитни рискови експозиции в България. Приложимото ниво, определено от УС на БНБ на 0.5% за периода от 1 октомври 2019 г. до 30 септември 2022 г., беше повишено на 1% за четвъртото тримесечие на 2022 г., на 1.5% за периода от 1 януари 2023 г. до 30 септември 2023 г. и на 2%, в сила от 1 октомври 2023 г. Предвид силния кредитен растеж и повишаващата се несигурност във външната среда, през март 2026 г. Управителният съвет на БНБ реши да увеличи нивото на антици-

ключния капиталов буфер на 2.25% от второто тримесечие на 2027 г., с което да съхрани стабилността на банковия сектор чрез укрепване на капацитета за поемане на загуби. В условията на устойчив кредитен растеж и потенциални рискове нивото на буфера от 2.25% беше потвърдено до края на третото тримесечие на 2027 г.

3. Динамика и развитие на основните рискове през системата

3.1. Качество на активите

През първото тримесечие на 2026 г. брутният кредитен портфейл на банковата система нарасна с 4.1% (4.2% за предходното тримесечие). Същевременно необслужваните кредити по брутна стойност се увеличиха със 7.0%, а дялът им в кредитния портфейл в края на март възлезе на 3.3% (3.2% към 31 декември 2025 г.).

Размерът на брутните кредити и аванси в широкия обхват⁴ през първото тримесечие на 2026 г. нарасна с 1.2 млрд. евро (1.3%) до 93.3 млрд. евро. В стеснения обхват на отчетане брутните кредити и аванси се увеличиха с 5.2 млрд. евро (7.0%) до 79.3 млрд. евро. В края на март 2026 г. брутните необслужвани кредити и аванси възлязоха на 2.2 млрд. евро, като през тримесечието отчетоха растеж със 146 млн. евро (7.0%). Техният дял в брутните кредити и аванси на база широк обхват беше 2.4%, а на база стеснен обхват – 2.8% (съответно 2.3% и 2.8% в края на декември 2025 г.).

През периода януари – март 2026 г. нетните необслужвани кредити и аванси (след приспадане на присъщата им обезценка), представляващи остатъчния кредитен риск в банковите баланси, нараснаха с 65 млн. евро (6.5%) до 1.1 млрд. евро. Дялът на нетните необслужвани кредити и аванси в общите нетни кредити и аванси, представен в широкия и в стеснения обхват, към 31 март 2026 г. беше съответно 1.2% и 1.4% (1.1% и 1.4% в края на 2025 г.).

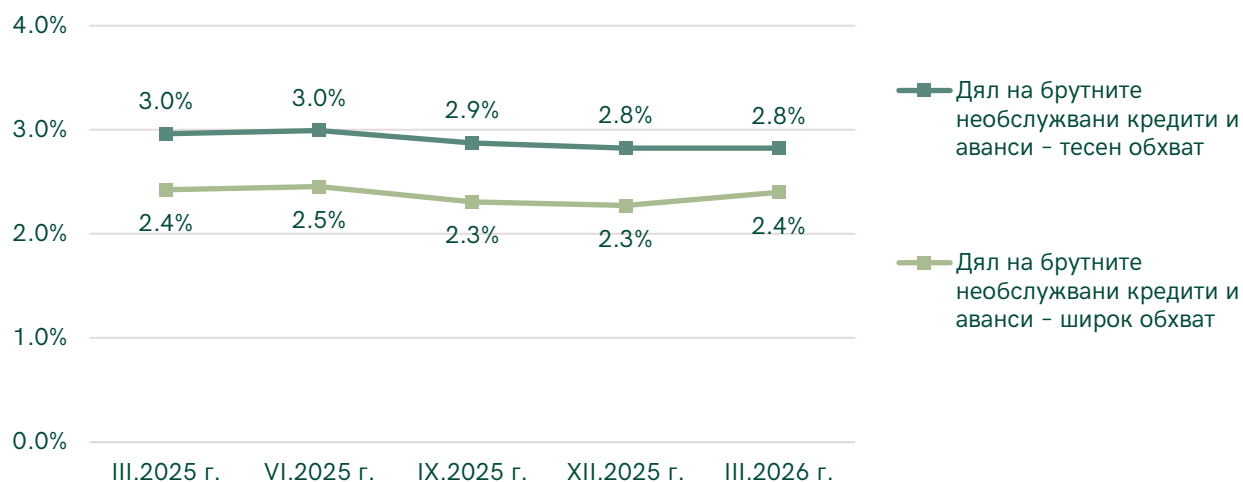
В края на март 2026 г. общата натрупана обезценка на кредитите и авансите (в стеснения обхват) възлезе на 1.9 млрд. евро, със 111 млн. евро (6.4%) повече спрямо тази в края на 2025 г., за което допринесе главно нарастването на обезценката на необслужваната част.

Степента на покритие на брутните необслужвани кредити и аванси с присъщата им обезценка беше 52.4% в края на март (52.3% в края на декември 2025 г.).

ГРАФИКА 5А

Дял на брутните необслужвани кредити и аванси

(тесен и широк обхват, %)



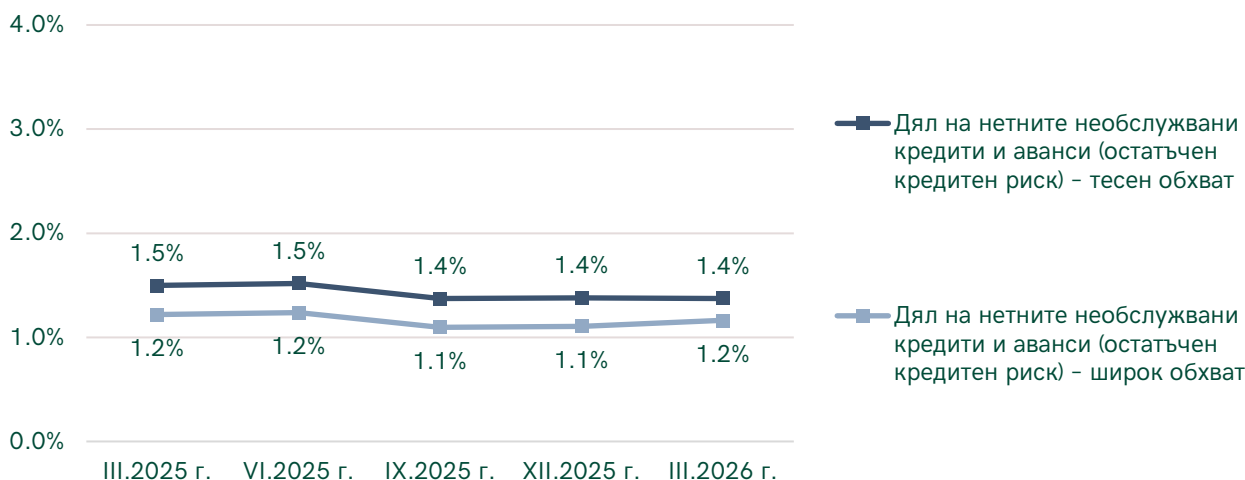
Източник: БНБ.

⁴ Показателят, използван от Европейския банков орган (ЕБО) за дял на брутните необслужвани кредити и аванси (AQT 3.2), се базира на широка дефиниция, обхващаща всички контрагенти по кредити и аванси, включително „парични салда при централни банки“ и „други депозити на виждане“.

ГРАФИКА 5Б

Дял на нетните необслужвани кредити и аванси

(тесен и широк обхват, %)



Източник: БНБ.

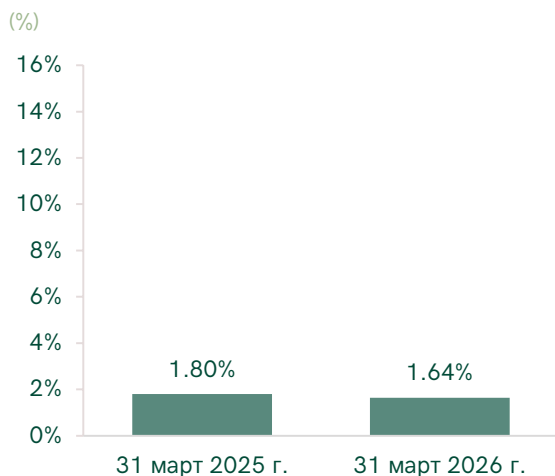
През първото тримесечие на 2026 г. качеството на балансовите позиции, различни от кредити, остана добро. Портфейлът с дългови инструменти в банковата система нарасна с 2.5 млрд. евро (13.1%) до 21.7 млрд. евро. Най-голям принос за увеличението имаха облигациите на сектор „държавно управление“, които в края на март съставляваха 89.2% от общия обем дългови ценни книжа (различни от държаните за търгуване). В структурата на балансовите активи в края на март дялът на дълговите ценни книжа достигна 18.2% (при 16.5% в края на декември). Капиталовите инструменти останаха с несъществен дял.

3.2. Доходност⁵

Към 31 март 2026 г. банковата система отчете печалба в размер на 490 млн. евро, с 36 млн. евро (7.8%) повече от реализираната за същия период на 2025 г. Възвръщаемостта на активите (ROA) на банковия сектор възлезе на 1.64% в края на март 2026 г., а възвръщаемостта на собствения капитал (ROE) – на 12.97% (съответно 1.80% и 15.15% към 31 март 2025 г.). Понижението на съотношенията в годишен хоризонт е обусловено от същественото увеличение на активите и на собствения капитал.

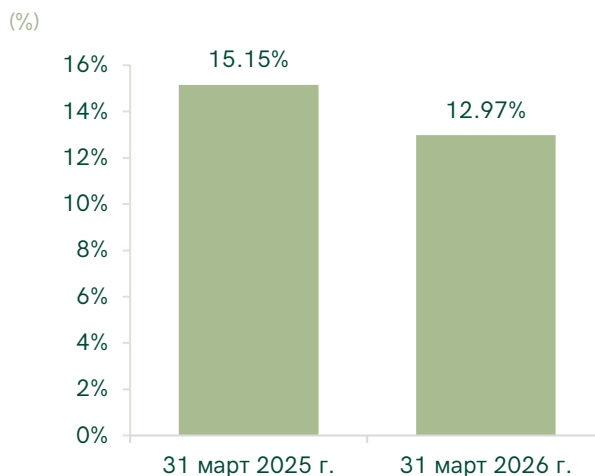
ГРАФИКА 6А

Възвръщаемост на активите (ROA)



ГРАФИКА 6Б

Възвръщаемост на балансовия капитал (ROE)



Източник: БНБ.

⁵ Аналитичните съпоставки в раздел „Доходност“ се изготвят на годишна база (спрямо същия период на предходната година).

Общият нетен оперативен доход на банковата система нарасна със 154 млн. евро (15.3%) спрямо 31 март 2025 г. и достигна 1.2 млрд. евро в края на периода. За това допринесе главно увеличението на нетния лихвен доход.

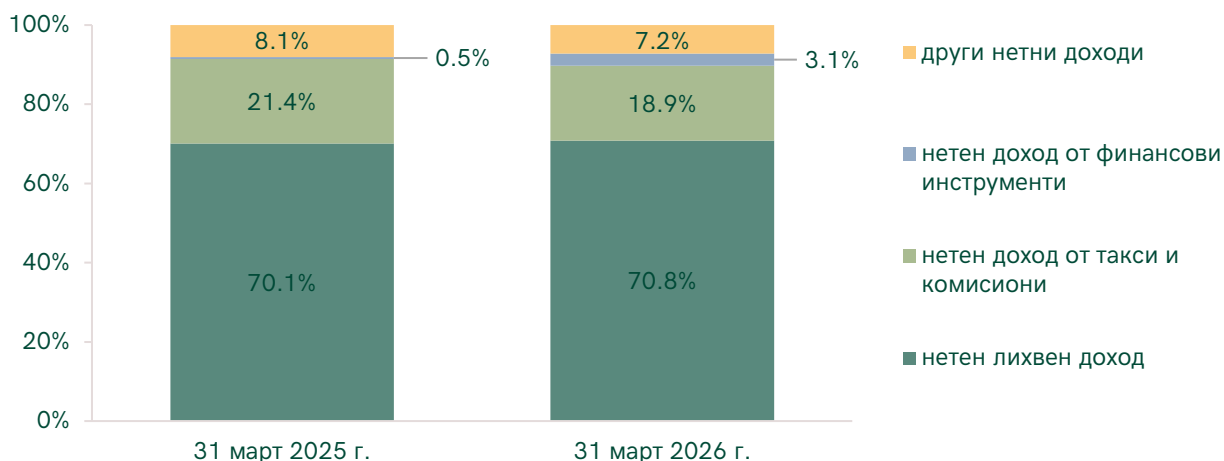
Към 31 март 2026 г. нетният лихвен доход възлезе на 820 млн. евро, със 117 млн. евро (16.6%) повече в сравнение с този за първите три месеца на 2025 г., а дялът му в структурата на нетния оперативен доход се повиши до 70.8%. Приходите от лихви нараснаха със 143 млн. евро (16.7%) до 1.0 млрд. евро, а разходите за лихви – с 26 млн. евро (17.1%) до 179 млн. евро. Равнището на показателя „нетен лихвен марж“ (нетният лихвен доход на годишна база, съотнесен към брутните лихвоносни активи) се понижи до 3.20% в края на март 2026 г. (от 3.31% към 31 март 2025 г.). Въз основа на отчетените съответни лихвени разходи, изчислената цена на финансовите пасиви (обхващащи депозитите, емитираните облигации и другите финансови пасиви), отчитани по амортизирана стойност, също беше по-ниска в края на периода – 0.54% (0.61% към 31 март 2025 г.).

Нетният доход от такси и комисиони за първите три месеца на 2026 г. беше 218 млн. евро (215 млн. евро към 31 март 2025 г.) и заемаше дял от 18.9% в структурата на нетния оперативен доход. Спрямо същия период на 2025 г. приходите от такси и комисиони нараснаха с 13 млн. евро (4.7%) до 288 млн. евро, а разходите за такси и комисиони – с 9 млн. евро (15.2%) до 70 млн. евро. Другите нетни доходи бяха 83 млн. евро и съставляваха 7.2% в структурата на общия нетен оперативен доход (съответно 81 млн. евро и дял 8.1% в края на март 2025 г.). При нетния доход от финансови инструменти също беше отбелязан растеж – с 31 млн. евро, и размерът му към 31 март 2026 г. достигна 36 млн. евро, а дялът му – 3.1%.

ГРАФИКА 7

Структура на общия нетен оперативен доход

(%)



Забележка: Сборът на числата може да не се равнява на 100% поради закръгляване.

Източник: БНБ.

Разходите за обезценка на финансови активи, които не се отчитат по справедлива стойност в печалбата или загубата, нараснаха с 85 млн. евро спрямо отчетените за първите три месеца на 2025 г. и възлязоха на 149 млн. евро.

Административните разходи на банковата система се увеличиха с 43 млн. евро (13.6%) до 357 млн. евро. В тяхната структура разходите за персонал нараснаха с 26 млн. евро (14.0%) до 213 млн. евро в края на март 2026 г. Разходите за амортизация също се повишиха (с 2 млн. евро или 5.9%) до 44 млн. евро. Средствата, отчетени като „парични вноски за фондове за реструктуриране и схеми за гарантиране на депозитите“, бяха 63 млн. евро в края на периода, или с 8 млн. евро (10.8%) по-малко в сравнение с начислените за същия период на 2025 г.

3.3. Регулаторен капитал⁶

Към 31 март 2026 г. собственият капитал (собствените средства) на банковата система възлезе на 14.3 млрд. евро, като спрямо края на 2025 г. се увеличи със 164 млн. евро (1.2%). В края на периода капиталът от първи ред беше 13.5 млрд. евро, от които 13.4 млрд. евро – базов собствен капитал от първи ред.

На фона на растежа на банковата дейност през първото тримесечие на 2026 г., общият размер на рисковата експозиция (ОРРЕ) се увеличи с 1.3 млрд. евро (2.5%) до 54.1 млрд. евро.

Съотношенията на капиталовата адекватност останаха значително над нивата на регулаторните изисквания. Съотношението на базовия собствен капитал от първи ред в края на март 2026 г. възлезе на 24.72%, на капитала от първи ред – на 24.97%, а на общата капиталова адекватност – на 26.35%.

През първото тримесечие на 2026 г. основният компонент на ОРРЕ – рисково претеглените експозиции за кредитен риск, нараснаха с 1.2 млрд. евро (2.6%) до 49.1 млрд. евро в края на март. Увеличение беше отчетено при всички класове експозиции, измерени по стандартизиран подход, в унисон с растежа на активите през периода. Изключение прави класът експозиции „централно правителство или централни банки“, при който експозициите намаляха в резултат от присъединяването на Република България към еврозоната от 1 януари 2026 г. и прилагането от банките на 0% рисково тегло за български държавни ценни книжа (ДЦК), деноминирани в евро.⁷

ГРАФИКА 8

Избрани капиталови показатели и отношение на ливъридж

(%)



Източник: БНБ.

⁶ Данните в раздел „Регулаторен капитал“ са въз основа на регулаторната отчетност, в сила от началото на 2025 г., с Регламент (ЕС) 2024/1623 за изменение на Регламент (ЕС) № 575/2013 по отношение на изискванията за кредитния риск, риска от корекция на кредитната оценка, операционния риск, пазарния риск и за долната граница на капиталовото изискване (РКИ III) и Регламент за изпълнение (ЕС) 2024/3117 на Комисията за определяне на техническите стандарти за изпълнение при предоставянето на информация от институциите на надзорните органи и за отмяна на Регламент за изпълнение (ЕС) 2021/451 на Комисията.

⁷ Съгласно Регламент (ЕС) 2024/1623 от 31 май 2024 година за изменение на Регламент (ЕС) № 575/2013, изменящ член 500а, за отчетните периоди през 2025 г. кредитните институции прилагаха 20% от рисковото тегло, присъдено на експозиции към централните правителства и централните банки на държави – членки на ЕС, когато тези експозиции са деноминирани и финансирани в местната валута на друга държава членка (равняващо се на 10% ефективно тегло за българските ДЦК през 2025 г.).

През тримесечието се увеличи размерът на рисковата експозиция за операционен риск (с 87 млн. евро, 1.8%), както и на рисковата експозиция за стопанската дейност, изложена на пазарен риск (с 0.4 млн. евро, 0.5%) и в края на периода размерите им бяха съответно 5.0 млрд. евро и 75 млн. евро. В структурата на ОРРЕ делът на рисково претеглените експозиции за кредитен риск в края на март 2026 г. беше 90.7% (90.6% в края на декември). Делът на рисковата експозиция за операционен риск остана сходен на отчетения в края на 2025 г. – 9.2%, запази се и делът на тази за стопанска дейност, изложена на пазарен риск – 0.1%.

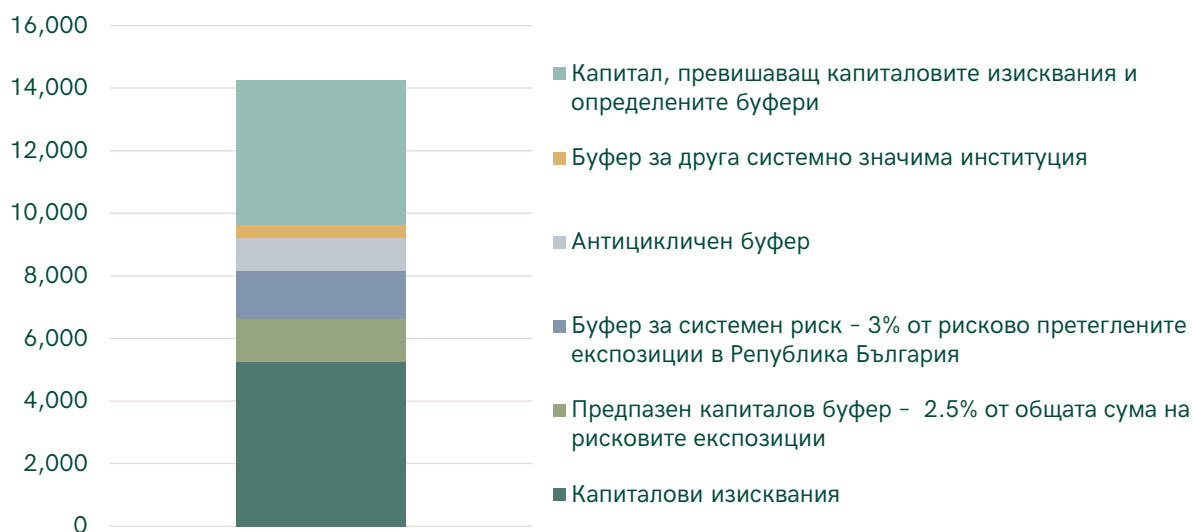
Отношението на ливъридж (при напълно въведено определение за капитала от първи рег) към 31 март 2026 г. възлезе на 11.12% (11.34% в края на декември 2025 г.), като нивото продължи да показва високо капиталово покритие на общата експозиция. През периода размерът на общата рискова експозиция нарасна с по-висок темп спрямо този на капитала от първи рег, поради което отношението на ливъридж се понижи спрямо отчетеното в края на 2025 г. Към края на март 2026 г. всички банки в България спазваха регулаторното изискване за минимално отношение на ливъридж от 3.0%.

Капиталът, който превишава регулаторните изисквания и определените буфери, в края на март 2026 г. възлезе на 4.6 млрд. евро (4.7 млрд. евро в края на 2025 г.). През периода всички банки спазваха капиталовите изисквания и определените буфери⁸.

ГРАФИКА 9

Структура на собствения капитал: изисквания, буфери и превишение

към 31 март 2026 г. (млн. евро)



Източник: БНБ.

3.4. Ликвидност

Отношението на ликвидно покритие (*LCR*) на банковата система към 31 март 2026 г. възлезе на 278.6% (280.6% в края на декември 2025 г.), като всички кредитни институции спазваха изискваното минимално равнище от 100%.

През първото тримесечие на 2026 г. в структурата на ликвидния буфер (числителят на отношението на ликвидно покритие) настъпиха промени, повлияни от присъединяването на България към еврозоната. Размерът на ликвидния буфер отбеляза тримесечен растеж със 781 млн. евро (2.2%) до 35.9 млрд. евро, а делът му в общите активи на банковата система остана достатъчно висок – 30.0% към 31 март 2026 г. (30.2% в края на 2025 г.).

⁸ Повече информация за актуалните нива на капиталовите буфери е поместена на [интернет страницата](#) на БНБ.

Общият размер на трите най-високоликвидни позиции („монети и банкноти“, „резерви в централната банка с възможност за изтегляне“ и „активи в централна банка“) в края на март 2026 г. възлезе на 12.2 млрд. евро. Спрямо края на 2025 г. този размер намалea с 3.5 млрд. евро (22.1%) и дялът му в структурата на ликвидния буфер се понижи от 51.8% до 40.2% в края на първото тримесечие на 2026 г. Същевременно размерът на позицията „активи в централно правителство“ се увеличи с 3.9 млрд. евро (25.5%) до 19.3 млрд. евро, а нейният дял се повиши от 43.8% до 53.8% в края на периода.

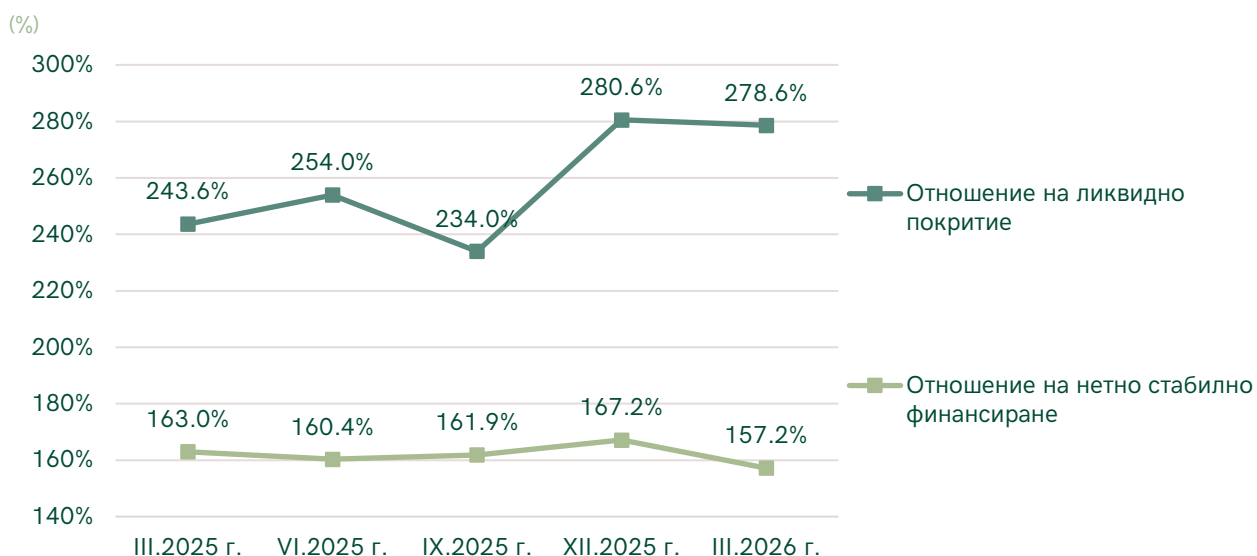
Нетните изходящи ликвидни потоци (знаменателят на отношението на ликвидно покритие) в края на март 2026 г. възлязоха на 12.9 млрд. евро, с 367 млн. евро (2.9%) повече спрямо края на декември 2025 г.

Съотношението „кредити/депозити“⁹ (LTD) на банковата система се повиши до 75.3% към 31 март (от 73.5% в края на 2025 г.) поради по-високия тримесечен темп на растеж на кредитния портфейл (4.1%) спрямо отчетения при депозитите (1.7%).

Агрегираното за банковата система отношение на нетно стабилно финансиране (ОНСФ)¹⁰ към 31 март 2026 г. възлезе на 157.2% (167.2% в края на 2025 г.), като всички банки в България спазваха минималното регулаторно изискване от 100%. Наличното стабилно финансиране (числителят на ОНСФ) в края на март достигна 93.8 млрд. евро, а изискваното стабилно финансиране (знаменателят на ОНСФ) – 59.7 млрд. евро (съответно 91.6 млрд. евро и 54.8 млрд. евро в края на декември 2025 г.).

ГРАФИКА 10

Избрани показатели за ликвидност



Източник: БНБ.

⁹ При изчисляване на съотношението в числителя и в знаменателя не се включват секторите „централни банки“ и „кредитни институции“.

¹⁰ Данните за ОНСФ към 31 март 2026 г. са актуализирани на 3 юни 2026 г.

II. Методологически бележки

1. Използвани са данни от надзорните отчети съобразно [Регламент за изпълнение \(ЕС\) 2024/3117 на Комисията](#) от 29 ноември 2024 година за определяне на техническите стандарти за изпълнение за прилагането на Регламент (ЕС) № 575/2013 на Европейския парламент и на Съвета по отношение на предоставянето на информация от институциите на надзорните органи и за отмяна на Регламент за изпълнение (ЕС) 2021/451 на Комисията. Основните принципи, въз основа на които се изготвят позициите в баланса и в отчета за приходите и разходите, се съдържат под формата на методологически препратки в съответния шаблон, поместен на интернет страницата на БНБ за отчетния период. Повече информация се съдържа в рубриката „[Отчетни изисквания](#)“ на интернет страницата на БНБ.
2. Представените в табличен вид данни за дългови ценни книжа, кредити и аванси и депозити са въз основа на допълнителната информация, съдържаща се в Макропруденциална форма 1 (МПФ1). МПФ1 е въведена през първото тримесечие на 2015 г. за наблюдение на динамиката при ключови групи активи и пасиви по контрагенти и по вид валута, като дефинициите в нея кореспондират с прилаганите в съответните форми на Общата рамка за финансово отчитане (ОРФО/*FINREP*). МПФ1 се докладва от банките и клоновете на чуждестранни банки на индивидуална (неконсолидирана) основа с месечна честота, в срок до 15 дни след края на отчетния месец.
3. В съответния паспорт на банката се представят основните данни за структурата на акционерния капитал и органите на управление, които отразяват актуалното състояние към момента на изготвяне на бюлетина. Данните за основните позиции от баланса и отчета за приходите и разходите са на базата на съответните сборни редове в отчетните образци, актуални за дадения период.
4. При необходимост БНБ може да извършва корекции на вече публикувани данни в случаите, когато е получена допълнителна информация, при корекции на допуснати грешки в представените от банките данни или вследствие на промени и усъвършенстване на методологическите указания, налагащи ревизиране на данни за предходни периоди¹. Поради това е възможно да има разлики между вече оповестени и цитирани данни в текста на бюлетина.
5. Управление „Банков надзор“ групира банките с оглед открояване на динамиката на процесите в банковата система. Групирането не съдържа в себе си елементи на рейтинг и не следва да се интерпретира като оценка на финансовото им състояние. Мястото на банките в групите зависи от размера на активите им в края на всеки отчетен период. Първа група се състои от 5-те най-големи банки въз основа на общите им активи към всеки отчетен период, втора – от останалите банки, а в трета група влизат клоновете на чуждестранни банки в България.

¹ Промени във вече подадени данни в съответствие с рамката за надзорна отчетност банките правят съобразно Регламент за изпълнение (ЕС) 2024/3117, чл. 3, параграфи 4 и 5, и [Насоки относно повторното подаване на исторически данни съгласно отчетната рамка на ЕБО \(EBA/GL/2024/04\)](#).

Първа група:

Банка ДСК
Обединена българска банка
УниКредит Булбанк
Юробанк България
Първа инвестиционна банка

Втора група:

Централна кооперативна банка
Българска банка за развитие
ПроКредит Банк (България)
Алианц Банк България
ТИ БИ АЙ Банк
Инвестбанк
Интернешънъл Асет Банк
Българо-американска кредитна банка
Общинска банка
Търговска банка Д
Тексим Банк
Токуда Банк

Трета група:

Ситибанк Европа – клон България
ИНГ Банк Н.В. – клон София
БНП Париба С.А. – клон София
Те-Дже ЗИРААТ БАНКАСЪ – клон София
Аскори Банк АГ – клон София*
Бигбанк АС – клон България

* Аскори Банк АГ, клон София е новото име на Варенголд Банк АГ, клон София, вписано в Търговския регистър на 20 март 2026 г.

III. Надзорни регулации

Капиталова адекватност на банковата система и на банките по групи към 31 март 2026 г.

(хил. евро)

	Първа група	Втора група	Банкова система
1. СОБСТВЕН КАПИТАЛ (СОБСТВЕНИ СРЕДСТВА)	9 590 717	4 677 595	14 268 312
1.1. Капитал от първи ред	8 880 715	4 638 604	13 519 319
1.1.1. Базов собствен капитал от първи ред	8 750 715	4 634 255	13 384 971
1.1.2. Допълнителен капитал от първи ред	130 000	4 349	134 349
1.2. Капитал от втори ред	710 002	38 991	748 993
2. ОБЩ РАЗМЕР НА РИСКОВАТА ЕКСПОЗИЦИЯ (ОРРЕ)	43 734 160	10 407 080	54 141 240
2.1. Рисково претеглени експозиции за кредитен риск, кредитен риск от контрагента и риск от разсейване, както и свободни доставки	39 549 091	9 541 053	49 090 144
2.2. Общ размер на рисковите експозиции във връзка със сетълмента/доставката	0	0	0
2.3. Общ размер на рисковата експозиция за стопанската дейност, изложена на пазарен риск	61 817	13 263	75 080
2.4. Общ размер на рисковите експозиции за операционен риск	4 120 301	850 631	4 970 932
2.5. Размер на допълнителната рискова експозиция, дължаща се на режимните разходи	0	0	0
2.6. Общ размер на рисковата експозиция за корекция на кредитната оценка	2 951	2 133	5 085
2.7. Общ размер на рисковата експозиция във връзка с големите експозиции в търговския портфейл	0	0	0
2.8. Други рискови експозиции	0	0	0
СЪОТНОШЕНИЕ НА БАЗОВИЯ СОБСТВЕН КАПИТАЛ ОТ ПЪРВИ РЕД (%)	20.01	44.53	24.72
СЪОТНОШЕНИЕ НА КАПИТАЛА ОТ ПЪРВИ РЕД (%)	20.31	44.57	24.97
СЪОТНОШЕНИЕ НА ОБЩА КАПИТАЛОВА АДЕКВАТНОСТ (%)	21.93	44.95	26.35

Забележка: Формата за оповестяване на информация, свързана с капиталовата адекватност на банките, е базирана на отчетните форми, включени в Регламент за изпълнение (ЕС) 2024/3117 на Комисията от 29 ноември 2024 година за определяне на техническите стандарти за изпълнение за прилагането на Регламент (ЕС) № 575/2013 на Европейския парламент и на Съвета по отношение на предоставянето на информация от институциите на надзорните органи и за отмяна на Регламент за изпълнение (ЕС) 2021/451 на Комисията.

Източник: БНБ.

IV. Счетоводни баланси, отчети за приходите и разходите и други данни за банковата система и за банките по групи

Капиталова адекватност на банковата система и на банките по групи към 31 март 2026 г.....	18
Счетоводен баланс (отчет за финансовото състояние) на банковата система към 31 март 2026 г.	20
Отчет за приходите и разходите на банковата система към 31 март 2026 г.	23
Данни за дългови ценни книжа, кредити и аванси и депозити на банковата система към 31 март 2026 г.	25
Счетоводен баланс (отчет за финансовото състояние) на първа група банки към 31 март 2026 г.....	26
Отчет за приходите и разходите на първа група банки към 31 март 2026 г.....	29
Данни за дългови ценни книжа, кредити и аванси и депозити на първа група банки към 31 март 2026 г.....	31
Счетоводен баланс (отчет за финансовото състояние) на втора група банки към 31 март 2026 г.....	32
Отчет за приходите и разходите на втора група банки към 31 март 2026 г.....	35
Данни за дългови ценни книжа, кредити и аванси и депозити на втора група банки към 31 март 2026 г.....	37
Счетоводен баланс (отчет за финансовото състояние) на трета група банки към 31 март 2026 г.....	38
Отчет за приходите и разходите на трета група банки към 31 март 2026 г.....	41
Данни за дългови ценни книжа, кредити и аванси и депозити на трета група банки към 31 март 2026 г.....	43

Счетоводен баланс (отчет за финансовото състояние) на банковата система към 31 март 2026 г.

(хил. евро)

	Балансова стойност
АКТИВИ	
Пари, парични салда при централни банки и други депозити на виждане	16 278 762
Парични наличности	2 261 487
Парични салда в централни банки	12 556 154
Други депозити на виждане	1 461 122
Финансови активи, държани за търгуване	248 443
Деривати	134 999
Капиталови инструменти	32 904
Дългови ценни книжа	80 540
Кредити и аванси	0
Нетъргуеми финансови активи, задължително отчитани по справедлива стойност в печалбата или загубата	168 760
Капиталови инструменти	162 348
Дългови ценни книжа	6 401
Кредити и аванси	10
Финансови активи, отчитани по справедлива стойност в печалбата или загубата	13 006
Дългови ценни книжа	13 006
Кредити и аванси	0
Финансови активи, отчитани по справедлива стойност в друг всеобхватен доход	5 804 558
Капиталови инструменти	200 663
Дългови ценни книжа	5 603 894
Кредити и аванси	0
Финансови активи, отчитани по амортизирана стойност	93 421 718
Дългови ценни книжа	15 990 044
Кредити и аванси	77 431 673
Деривати – отчитане на хеджиране	43 338
Промени в справедливата стойност на хеджираните позиции при хеджиране на портфейл срещу лихвен риск	0
Инвестиции в дъщерни предприятия, съвместни предприятия и асоциирани предприятия	285 532
Материални активи	1 851 135
Имоти, машини и съоръжения	1 122 883
Инвестиционни имоти	728 251
Нематериални активи	361 559
Репутация	81 550
Други нематериални активи	280 009
Данъчни активи	170 304
Текущи данъчни активи	158 014
Отсрочени данъчни активи	12 289
Други активи	838 237
Нетекущи активи и групи за освобождаване, класифицирани като държани за продажба	30 480
ОБЩО АКТИВИ	119 515 831



	Балансова стойност
ПАСИВИ	
Финансови пасиви, гържани за търгуване	123 934
Деривати	123 934
Къси позиции	0
Депозити	0
Емитирани дългови ценни книжа	0
Други финансови пасиви	0
Финансови пасиви, отчитани по справедлива стойност в печалбата или загубата	0
Депозити	0
Емитирани дългови ценни книжа	0
Други финансови пасиви	0
Финансови пасиви, отчитани по амортизирана стойност	103 053 054
Депозити	99 818 637
Емитирани дългови ценни книжа	1 676 436
Други финансови пасиви	1 557 982
Деривати – отчитане на хеджиране	82 475
Промени в справедливата стойност на хеджираните позиции при хеджиране на портфейл срещу лихвен риск	-13 508
Провизии	147 852
Пенсии и други задължения за изплащане на дефинирани доходи след напускане	29 141
Други дългосрочни доходи на наети лица	0
Преструктуриране	971
Неуредени правни въпроси и данъчни съдебни дела	25 708
Поети задължения и гаранции	87 405
Други провизии	4 627
Данъчни пасиви	66 777
Текущи данъчни пасиви	10 120
Отсрочени данъчни пасиви	56 657
Акционерен капитал, платим при поискване	0
Други пасиви	950 574
Пасиви, включени в групи за освобождаване, класифицирани като гържани за продажба	0
ОБЩО ПАСИВИ	104 411 158



	Балансова стойност
СОБСТВЕН КАПИТАЛ	
Капитал	4 459 678
Внесен капитал	4 459 678
Поискан, но невнесен капитал	0
Премийни резерви	775 193
Емитирани капиталови инструменти, различни от капитал	0
Компонент на собствения капитал в съставни финансови инструменти	0
Други емитирани капиталови инструменти	0
Друг собствен капитал	-252
Нагрупан друг всеобхватен доход	209 191
Позиции, които не могат да се преквалифицират като печалба и загуба	235 020
<i>Материални активи</i>	192 125
<i>Нематериални активи</i>	0
<i>Актюерски печалби или (-) загуби от предварително определен размер на пенсията</i>	-2 081
<i>Нетекущи активи и групи за освобождаване, класифицирани като държани за продажба</i>	0
<i>Дял на другите признати приходи и разходи за инвестиции в дъщерни, съвместни и асоциирани предприятия</i>	0
<i>Промени в справедливата стойност на капиталовите инструменти, оценявани по справедлива стойност в друг всеобхватен доход</i>	44 977
<i>Неефективност на хеджирането при хеджиране на справедлива стойност на капиталовите инструменти, оценявани по справедлива стойност в друг всеобхватен доход</i>	0
<i>Промени в справедливата стойност на капиталовите инструменти, оценявани по справедлива стойност в друг всеобхватен доход [хеджирана позиция]</i>	0
<i>Промени в справедливата стойност на капиталовите инструменти, оценявани по справедлива стойност в друг всеобхватен доход [хеджиращ инструмент]</i>	0
<i>Промени в справедливата стойност на финансови пасиви по справедлива стойност в печалбата или загубата, които се дължат на промени в кредитния им риск</i>	0
Позиции, които могат да се преквалифицират като печалба или загуба	-25 829
<i>Хеджиране на нетни инвестиции в чуждестранни дейности [ефективна част]</i>	0
<i>Конвертиране на валута</i>	-575
<i>Деривати от хеджиране. Хеджиране на парични потоци [ефективна част]</i>	-15 089
<i>Промени в справедливата стойност на дълговите инструменти, оценявани по справедлива стойност в друг всеобхватен доход</i>	-11 779
<i>Хеджиращи инструменти [неотчитани елементи]</i>	1 614
<i>Нетекущи активи и групи за освобождаване, класифицирани като държани за продажба</i>	0
<i>Дял на другите признати приходи и разходи за инвестиции в дъщерни, съвместни и асоциирани предприятия</i>	0
Неразпределена печалба	5 390 694
Преоценъчни резерви	0
Други резерви	3 780 276
Резерви или нагрупани загуби от инвестиции в дъщерни, съвместни и асоциирани предприятия, отчитани по метода на собствения капитал	0
Други	3 780 276
(-) Обратно изкупени собствени акции	0
Печалба или загуба, относима към собствениците на предприятието майка	489 892
(-) Междинни дивиденди	0
Малцинствени участия [Неконтролиращи участия]	0
Нагрупан друг всеобхватен доход	0
Други позиции	0
ОБЩО СОБСТВЕН КАПИТАЛ	15 104 673
ОБЩО СОБСТВЕН КАПИТАЛ И ОБЩО ПАСИВИ	119 515 831

Отчет за приходите и разходите на банковата система към 31 март 2026 г.

(хил. евро)

	Балансова стойност
Приходи от лихви	999 519
Финансови активи, гържани за търгуване	18 769
Нетъргуеми финансови активи, задължително отчитани по справедлива стойност в печалбата или загубата	36
Финансови активи, отчитани по справедлива стойност в печалбата или загубата	176
Финансови активи, отчитани по справедлива стойност в друг всеобхватен доход	38 290
Финансови активи, отчитани по амортизирана стойност	909 489
Деривати - отчитане на хеджиране, лихвен риск	1 010
Други активи	31 741
Приходи от лихви по пасивите	9
(Разходи за лихви)	179 214
(Финансови пасиви, гържани за търгуване)	35 364
(Финансови пасиви, отчитани по справедлива стойност в печалбата или загубата)	0
(Финансови пасиви, отчитани по амортизирана стойност)	139 745
(Деривати - отчитане на хеджиране, лихвен риск)	3 082
(Други пасиви)	828
(Лихвени разходи по активите)	195
(Разходи за акционерен капитал, платим при поискване)	0
Приходи от дивиденди	81 293
Финансови активи, гържани за търгуване	52
Нетъргуеми финансови активи, задължително отчитани по справедлива стойност в печалбата или загубата	52
Финансови активи, отчитани по справедлива стойност в друг всеобхватен доход	104
Инвестиции в дъщерни, съвместни и асоциирани предприятия, отчитани не по метода на собствения капитал	81 086
Приходи от такси и комисиони	288 384
(Разходи за такси и комисиони)	69 986
Нетни печалби или (-) загуби от преустановяване признаването на финансови активи и пасиви, които не се отчитат по справедлива стойност в печалбата или загубата	9 831
Финансови активи, отчитани по справедлива стойност в друг всеобхватен доход	603
Финансови активи, отчитани по амортизирана стойност	9 228
Финансови пасиви, отчитани по амортизирана стойност	0
Други	0
Нетни печалби или (-) загуби от финансови активи и пасиви, гържани за търгуване	25 576
Нетни печалби или (-) загуби от нетъргуеми финансови активи, задължително отчитани по справедлива стойност в печалбата или загубата	1 516
Нетни печалби или (-) загуби от финансови активи и пасиви, отчитани по справедлива стойност в печалбата или загубата	-202
Нетни печалби или (-) загуби от отчитане на хеджиране	-557
Нетни печалби или (-) загуби от курсови разлики	-2 641
Нетни печалби или (-) загуби от преустановяване признаването на инвестиции в дъщерни, съвместни и асоциирани предприятия	0
Нетни печалби или (-) загуби от преустановяване признаването на нефинансови активи	695
Други оперативни приходи	13 420
(Други оперативни разходи)	9 495
ОБЩО НЕТЕН ОПЕРАТИВЕН ДОХОД	1 158 139



	Стойност
(Административни разходи)	356 879
(Разходи за персонал)	213 101
(Други административни разходи)	143 779
(Парични вноски за фондове за реструктуриране и схеми за гарантиране на депозитите)	62 854
(Амортизация)	43 661
(Имоти, машини и съоръжения)	29 807
(Инвестиционни имоти)	233
(Други нематериални активи)	13 620
Нетни печалби или (-) загуби от модифициране	58
Финансови активи, отчитани по справедлива стойност в друг всеобхватен доход	0
Финансови активи, отчитани по амортизирана стойност	58
(Провизии или (-) обратно възстановяване на провизии)	-9 683
(Поети задължения за плащане за фондове за реструктуриране и схеми за гарантиране на депозитите)	0
(Поети задължения и гаранции)	-11 542
(Други провизии)	1 859
(Обезценка или (-) обратно възстановяване на обезценка на финансови активи, които не се отчитат по справедлива стойност в печалбата или загубата)	149 475
(Финансови активи, отчитани по справедлива стойност в друг всеобхватен доход)	223
(Финансови активи, отчитани по амортизирана стойност)	149 252
(Обезценка или (-) обратно възстановяване на обезценка на инвестиции в дъщерни дружества, съвместни предприятия и асоциирани предприятия)	0
(Обезценка или (-) обратно възстановяване на обезценка на нефинансови активи)	2
(Имоти, машини и съоръжения)	0
(Инвестиционни имоти)	0
(Репутация)	0
(Други нематериални активи)	0
(Други)	2
Отрицателна репутация, призната в печалбата или загубата	0
Дял на печалбата или (-) загубата от инвестициите в дъщерни, съвместни и асоциирани предприятия, отчитани по метода на собствения капитал	0
Печалба или (-) загуба от нетекущи активи и групи за освобождаване, класифицирани като държани за продажба, които не отговарят на изискванията за преустановени дейности	76
ПЕЧАЛБА ИЛИ (-) ЗАГУБА ПРЕДИ ДАНЪЧНО ОБЛАГАНЕ ОТ ТЕКУЩИ ДЕЙНОСТИ	555 085
(Данъчни разходи или (-) приходи, свързани с печалбата или загубата от текущи дейности)	65 193
ПЕЧАЛБА ИЛИ (-) ЗАГУБА СЛЕД ДАНЪЧНО ОБЛАГАНЕ ОТ ТЕКУЩИТЕ ДЕЙНОСТИ	489 892
Печалба или (-) загуба след данъчно облагане от преустановени дейности	0
Печалба или (-) загуба преди данъчно облагане от преустановени дейности	0
(Данъчни разходи или (-) приходи, свързани с преустановени дейности)	0
ПЕЧАЛБА ИЛИ (-) ЗАГУБА ЗА ГОДИНАТА	489 892
Която се отнася до малцинствени участия [неконтролиращи участия]	0
Относитима към собствениците на предприятието майка	489 892

Данни за дългови ценни книжа, кредити и аванси и депозити на банковата система към 31 март 2026 г.

(хил. евро)

Наименование	Общо	Приходи от лихви	
		в т.ч. в евро	
Дългови ценни книжа	21 693 547	20 548 572	141 419
Централни банки	0	0	0
Сектор „Държавно управление“	19 354 788	18 348 108	119 221
Кредитни институции	1 155 003	1 024 224	9 781
Други финансови предприятия	469 663	469 663	5 693
Нефинансови предприятия	714 093	706 577	6 724

(хил. евро)

Наименование	Общо	Приходи от лихви	
		в т.ч. в евро	
Кредити и аванси	79 287 500	75 144 240	789 573
Централни банки	0	0	0
Сектор „Държавно управление“	1 039 090	1 016 691	6 094
Кредитни институции	11 651 561	8 707 249	75 311
Други финансови предприятия	5 146 152	5 144 890	26 189
Нефинансови предприятия	30 331 389	29 882 778	308 329
Домакинства	31 119 308	30 392 633	373 650
от които: кредити, обезпечени с жилищен имот	19 268 213	19 262 041	125 606
от които: потребителски кредити	12 641 870	11 922 322	248 205

(хил. евро)

Наименование	Общо	Разходи за лихви	
		в т.ч. в евро	
Депозити	99 818 637	94 959 501	112 236
Централни банки	1 000	1 000	0
Сектор „Държавно управление“	2 345 158	2 332 484	600
Кредитни институции	9 857 722	9 640 933	55 290
Други финансови предприятия	2 128 220	2 019 293	4 900
Нефинансови предприятия	27 621 299	25 966 984	21 288
Домакинства	57 865 238	54 998 807	30 159

Счетоводен баланс (отчет за финансовото състояние) на първа група банки към 31 март 2026 г.

(хил. евро)

	Балансова стойност
АКТИВИ	
Пари, парични салда при централни банки и други депозити на виждане	7 970 954
Парични наличности	1 624 520
Парични салда в централни банки	5 915 396
Други депозити на виждане	431 037
Финансови активи, държани за търгуване	176 125
Деривати	124 822
Капиталови инструменти	8 713
Дългови ценни книжа	42 590
Кредити и аванси	0
Нетъргуеми финансови активи, задължително отчитани по справедлива стойност в печалбата или загубата	38 742
Капиталови инструменти	38 731
Дългови ценни книжа	0
Кредити и аванси	10
Финансови активи, отчитани по справедлива стойност в печалбата или загубата	0
Дългови ценни книжа	0
Кредити и аванси	0
Финансови активи, отчитани по справедлива стойност в друг всеобхватен доход	3 875 213
Капиталови инструменти	40 175
Дългови ценни книжа	3 835 038
Кредити и аванси	0
Финансови активи, отчитани по амортизирана стойност	76 833 053
Дългови ценни книжа	13 317 211
Кредити и аванси	63 515 843
Деривати – отчитане на хеджиране	38 713
Промени в справедливата стойност на хеджираните позиции при хеджиране на портфейл срещу лихвен риск	0
Инвестиции в дъщерни предприятия, съвместни предприятия и асоциирани предприятия	97 990
Материални активи	1 296 716
Имоти, машини и съоръжения	809 085
Инвестиционни имоти	487 631
Нематериални активи	277 480
Репутация	81 550
Други нематериални активи	195 930
Данъчни активи	85 220
Текущи данъчни активи	82 734
Отсрочени данъчни активи	2 486
Други активи	534 708
Нетекучи активи и групи за освобождаване, класифицирани като държани за продажба	12 952
ОБЩО АКТИВИ	91 237 866



	Балансова стойност
ПАСИВИ	
Финансови пасиви, гържани за търгуване	112 876
Деривати	112 876
Къси позиции	0
Депозити	0
Емитирани дългови ценни книжа	0
Други финансови пасиви	0
Финансови пасиви, отчитани по справедлива стойност в печалбата или загубата	0
Депозити	0
Емитирани дългови ценни книжа	0
Други финансови пасиви	0
Финансови пасиви, отчитани по амортизирана стойност	80 339 495
Депозити	77 390 805
Емитирани дългови ценни книжа	1 448 294
Други финансови пасиви	1 500 397
Деривати – отчитане на хеджиране	82 335
Промени в справедливата стойност на хеджираните позиции при хеджиране на портфейл срещу лихвен риск	-18 116
Провизии	101 463
Пенсии и други задължения за изплащане на дефинирани доходи след напускане	22 715
Други дългосрочни доходи на наети лица	0
Преструктуриране	971
Неуредени правни въпроси и данъчни съдебни дела	22 397
Поети задължения и гаранции	52 887
Други провизии	2 492
Данъчни пасиви	36 986
Текущи данъчни пасиви	401
Отсрочени данъчни пасиви	36 585
Акционерен капитал, платим при поискване	0
Други пасиви	765 724
Пасиви, включени в групи за освобождаване, класифицирани като гържани за продажба	0
ОБЩО ПАСИВИ	81 420 763



	Балансова стойност
СОБСТВЕН КАПИТАЛ	
Капитал	1 285 434
Внесен капитал	1 285 434
Поискан, но невнесен капитал	0
Премийни резерви	650 555
Емитирани капиталови инструменти, различни от капитал	0
Компонент на собствения капитал в съставни финансови инструменти	0
Други емитирани капиталови инструменти	0
Друг собствен капитал	0
Нагрупан друг всеобхватен доход	107 065
Позиции, които не могат да се преквалифицират като печалба и загуба	139 346
<i>Материални активи</i>	125 121
<i>Нематериални активи</i>	0
<i>Актюерски печалби или (-) загуби от предварително определен размер на пенсията</i>	-817
<i>Нетекущи активи и групи за освобождаване, класифицирани като държани за продажба</i>	0
<i>Дял на другите признати приходи и разходи за инвестиции в дъщерни, съвместни и асоциирани предприятия</i>	0
<i>Промени в справедливата стойност на капиталовите инструменти, оценявани по справедлива стойност в друг всеобхватен доход</i>	15 042
<i>Неефективност на хеджирането при хеджиране на справедлива стойност на капиталовите инструменти, оценявани по справедлива стойност в друг всеобхватен доход</i>	0
<i>Промени в справедливата стойност на капиталовите инструменти, оценявани по справедлива стойност в друг всеобхватен доход [хеджирана позиция]</i>	0
<i>Промени в справедливата стойност на капиталовите инструменти, оценявани по справедлива стойност в друг всеобхватен доход [хеджиращ инструмент]</i>	0
<i>Промени в справедливата стойност на финансови пасиви по справедлива стойност в печалбата или загубата, които се дължат на промени в кредитния им риск</i>	0
Позиции, които могат да се преквалифицират като печалба или загуба	-32 281
<i>Хеджиране на нетни инвестиции в чуждестранни дейности [ефективна част]</i>	0
<i>Конвертиране на валута</i>	0
<i>Деривати от хеджиране. Хеджиране на парични потоци [ефективна част]</i>	-15 089
<i>Промени в справедливата стойност на дълговите инструменти, оценявани по справедлива стойност в друг всеобхватен доход</i>	-18 807
<i>Хеджиращи инструменти [неотчитани елементи]</i>	1 614
<i>Нетекущи активи и групи за освобождаване, класифицирани като държани за продажба</i>	0
<i>Дял на другите признати приходи и разходи за инвестиции в дъщерни, съвместни и асоциирани предприятия</i>	0
Неразпределена печалба	4 446 849
Преоценъчни резерви	0
Други резерви	2 915 917
Резерви или нагрупани загуби от инвестиции в дъщерни, съвместни и асоциирани предприятия, отчитани по метода на собствения капитал	0
Други	2 915 917
(-) Обратно изкупени собствени акции	0
Печалба или загуба, относима към собствениците на предприятието майка	411 283
(-) Междинни дивиденди	0
Малцинствени участия [Неконтролиращи участия]	0
Нагрупан друг всеобхватен доход	0
Други позиции	0
ОБЩО СОБСТВЕН КАПИТАЛ	9 817 102
ОБЩО СОБСТВЕН КАПИТАЛ И ОБЩО ПАСИВИ	91 237 866

Отчет за приходите и разходите на първа група банки към 31 март 2026 г.

(хил. евро)

	Стойност
Приходи от лихви	738 926
Финансови активи, държани за търгуване	18 484
Нетъргуеми финансови активи, задължително отчитани по справедлива стойност в печалбата или загубата	3
Финансови активи, отчитани по справедлива стойност в печалбата или загубата	0
Финансови активи, отчитани по справедлива стойност в друг всеобхватен доход	25 815
Финансови активи, отчитани по амортизирана стойност	671 406
Деривати - отчитане на хеджиране, лихвен риск	328
Други активи	22 883
Приходи от лихви по пасивите	7
(Разходи за лихви)	133 447
(Финансови пасиви, държани за търгуване)	35 343
(Финансови пасиви, отчитани по справедлива стойност в печалбата или загубата)	0
(Финансови пасиви, отчитани по амортизирана стойност)	95 367
(Деривати - отчитане на хеджиране, лихвен риск)	2 434
(Други пасиви)	152
(Лихвени разходи по активите)	151
(Разходи за акционерен капитал, платим при поискване)	0
Приходи от дивиденди	81 068
Финансови активи, държани за търгуване	52
Нетъргуеми финансови активи, задължително отчитани по справедлива стойност в печалбата или загубата	29
Финансови активи, отчитани по справедлива стойност в друг всеобхватен доход	32
Инвестиции в дъщерни, съвместни и асоциирани предприятия, отчитани не по метода на собствения капитал	80 956
Приходи от такси и комисиони	228 520
(Разходи за такси и комисиони)	58 370
Нетни печалби или (-) загуби от преустановяване признаването на финансови активи и пасиви, които не се отчитат по справедлива стойност в печалбата или загубата	9 705
Финансови активи, отчитани по справедлива стойност в друг всеобхватен доход	243
Финансови активи, отчитани по амортизирана стойност	9 461
Финансови пасиви, отчитани по амортизирана стойност	0
Други	0
Нетни печалби или (-) загуби от финансови активи и пасиви, държани за търгуване	23 896
Нетни печалби или (-) загуби от нетъргуеми финансови активи, задължително отчитани по справедлива стойност в печалбата или загубата	-1 059
Нетни печалби или (-) загуби от финансови активи и пасиви, отчитани по справедлива стойност в печалбата или загубата	0
Нетни печалби или (-) загуби от отчитане на хеджиране	-652
Нетни печалби или (-) загуби от курсови разлики	-3 740
Нетни печалби или (-) загуби от преустановяване признаването на инвестиции в дъщерни, съвместни и асоциирани предприятия	0
Нетни печалби или (-) загуби от преустановяване признаването на нефинансови активи	686
Други оперативни приходи	7 748
(Други оперативни разходи)	4 861
ОБЩО НЕТЕН ОПЕРАТИВЕН ДОХОД	888 419



	Стойност
(Административни разходи)	241 897
(Разходи за персонал)	145 831
(Други административни разходи)	96 067
(Парични вноски за фондове за реструктуриране и схеми за гарантиране на депозитите)	61 388
(Амортизация)	29 973
(Имоти, машини и съоръжения)	20 511
(Инвестиционни имоти)	167
(Други нематериални активи)	9 295
Нетни печалби или (-) загуби от модифициране	-38
Финансови активи, отчитани по справедлива стойност в друг всеобхватен доход	0
Финансови активи, отчитани по амортизирана стойност	-38
(Провизии или (-) обратно възстановяване на провизии)	-8 916
(Поети задължения за плащане за фондове за реструктуриране и схеми за гарантиране на депозитите)	0
(Поети задължения и гаранции)	-10 445
(Други провизии)	1 529
(Обезценка или (-) обратно възстановяване на обезценка на финансови активи, които не се отчитат по справедлива стойност в печалбата или загубата)	96 113
(Финансови активи, отчитани по справедлива стойност в друг всеобхватен доход)	99
(Финансови активи, отчитани по амортизирана стойност)	96 014
(Обезценка или (-) обратно възстановяване на обезценка на инвестиции в гъщерни дружества, съвместни предприятия и асоциирани предприятия)	0
(Обезценка или (-) обратно възстановяване на обезценка на нефинансови активи)	-1
(Имоти, машини и съоръжения)	0
(Инвестиционни имоти)	0
(Репутация)	0
(Други нематериални активи)	0
(Други)	-1
Отрицателна репутация, призната в печалбата или загубата	0
Дял на печалбата или (-) загубата от инвестициите в гъщерни, съвместни и асоциирани предприятия, отчитани по метода на собствения капитал	0
Печалба или (-) загуба от нетекущи активи и групи за освобождаване, класифицирани като гържани за продажба, които не отговарят на изискванията за преустановени дейности	40
ПЕЧАЛБА ИЛИ (-) ЗАГУБА ПРЕДИ ДАНЪЧНО ОБЛАГАНЕ ОТ ТЕКУЩИ ДЕЙНОСТИ	467 968
(Данъчни разходи или (-) приходи, свързани с печалбата или загубата от текущи дейности)	56 685
ПЕЧАЛБА ИЛИ (-) ЗАГУБА СЛЕД ДАНЪЧНО ОБЛАГАНЕ ОТ ТЕКУЩИТЕ ДЕЙНОСТИ	411 283
Печалба или (-) загуба след данъчно облагане от преустановени дейности	0
Печалба или (-) загуба преди данъчно облагане от преустановени дейности	0
(Данъчни разходи или (-) приходи, свързани с преустановени дейности)	0
ПЕЧАЛБА ИЛИ (-) ЗАГУБА ЗА ГОДИНАТА	411 283
Която се отнася до малцинствени участия [неконтролиращи участия]	0
Относитима към собствениците на предприятието майка	411 283

Данни за дългови ценни книжа, кредити и аванси и депозити на първа група банки към 31 март 2026 г.

(хил. евро)

Наименование	Общо	Приходи от лихви	
		в т.ч. в евро	
Дългови ценни книжа	17 194 839	16 251 135	112 051
Централни банки	0	0	0
Сектор „Държавно управление“	15 784 820	14 912 501	98 575
Кредитни институции	1 073 130	1 001 746	9 036
Други финансови предприятия	141 462	141 462	2 563
Нефинансови предприятия	195 427	195 427	1 878

(хил. евро)

Наименование	Общо	Приходи от лихви	
		в т.ч. в евро	
Кредити и аванси	64 833 079	61 737 348	581 076
Централни банки	0	0	0
Сектор „Държавно управление“	511 781	489 382	2 849
Кредитни институции	10 471 428	7 781 834	60 727
Други финансови предприятия	4 490 265	4 489 600	20 065
Нефинансови предприятия	22 690 253	22 315 970	220 976
Домакинства	26 669 353	26 660 564	276 460
от които: кредити, обезпечени с жилищен имот	17 105 765	17 099 594	110 275
от които: потребителски кредити	10 016 196	10 014 506	165 013

(хил. евро)

Наименование	Общо	Разходи за лихви	
		в т.ч. в евро	
Депозити	77 390 805	74 164 084	69 948
Централни банки	0	0	0
Сектор „Държавно управление“	1 069 105	1 058 096	329
Кредитни институции	8 929 240	8 758 010	45 274
Други финансови предприятия	1 339 743	1 253 769	2 769
Нефинансови предприятия	19 655 699	18 528 138	11 999
Домакинства	46 397 018	44 566 072	9 577

Счетоводен баланс (отчет за финансовото състояние) на втора група банки към 31 март 2026 г.

(хил. евро)

	Балансова стойност
АКТИВИ	
Пари, парични салда при централни банки и други депозити на виждане	7 533 992
Парични наличности	632 692
Парични салда в централни банки	6 608 690
Други депозити на виждане	292 611
Финансови активи, държани за търгуване	61 327
Деривати	47
Капиталови инструменти	24 191
Дългови ценни книжа	37 089
Кредити и аванси	0
Нетъргуеми финансови активи, задължително отчитани по справедлива стойност в печалбата или загубата	130 018
Капиталови инструменти	123 617
Дългови ценни книжа	6 401
Кредити и аванси	0
Финансови активи, отчитани по справедлива стойност в печалбата или загубата	13 006
Дългови ценни книжа	13 006
Кредити и аванси	0
Финансови активи, отчитани по справедлива стойност в друг всеобхватен доход	1 715 799
Капиталови инструменти	160 462
Дългови ценни книжа	1 555 337
Кредити и аванси	0
Финансови активи, отчитани по амортизирана стойност	14 831 382
Дългови ценни книжа	2 636 079
Кредити и аванси	12 195 303
Деривати – отчитане на хеджиране	4 625
Промени в справедливата стойност на хеджираните позиции при хеджиране на портфейл срещу лихвен риск	0
Инвестиции в дъщерни предприятия, съвместни предприятия и асоциирани предприятия	187 542
Материални активи	550 669
Имоти, машини и съоръжения	310 049
Инвестиционни имоти	240 620
Нематериални активи	83 228
Репутация	0
Други нематериални активи	83 228
Данъчни активи	75 471
Текущи данъчни активи	66 751
Отсрочени данъчни активи	8 720
Други активи	291 297
Нетекучи активи и групи за освобождаване, класифицирани като държани за продажба	17 528
ОБЩО АКТИВИ	25 495 884



	Балансова стойност
ПАСИВИ	
Финансови пасиви, гържани за търгуване	1 262
Деривати	1 262
Къси позиции	0
Депозити	0
Емитирани дългови ценни книжа	0
Други финансови пасиви	0
Финансови пасиви, отчитани по справедлива стойност в печалбата или загубата	0
Депозити	0
Емитирани дългови ценни книжа	0
Други финансови пасиви	0
Финансови пасиви, отчитани по амортизирана стойност	20 176 053
Депозити	19 890 739
Емитирани дългови ценни книжа	228 142
Други финансови пасиви	57 172
Деривати – отчитане на хеджиране	139
Промени в справедливата стойност на хеджираните позиции при хеджиране на портфейл срещу лихвен риск	4 608
Провизии	45 723
Пенсии и други задължения за изплащане на дефинирани доходи след напускане	6 239
Други дългосрочни доходи на наети лица	0
Преструктуриране	0
Неуредени правни въпроси и данъчни съдебни дела	3 311
Поети задължения и гаранции	34 038
Други провизии	2 135
Данъчни пасиви	28 558
Текущи данъчни пасиви	8 482
Отсрочени данъчни пасиви	20 076
Акционерен капитал, платим при поискване	0
Други пасиви	152 163
Пасиви, включени в групи за освобождаване, класифицирани като гържани за продажба	0
ОБЩО ПАСИВИ	20 408 506



	Балансова стойност
СОБСТВЕН КАПИТАЛ	
Капитал	3 161 462
Внесен капитал	3 161 462
Поискан, но невнесен капитал	0
Премийни резерви	124 639
Емитирани капиталови инструменти, различни от капитал	0
Компонент на собствения капитал в съставни финансови инструменти	0
Други емитирани капиталови инструменти	0
Друг собствен капитал	0
Нагрупан друг всеобхватен доход	102 006
Позиции, които не могат да се преквалифицират като печалба и загуба	95 674
<i>Материални активи</i>	67 004
<i>Нематериални активи</i>	0
<i>Актюерски печалби или (-) загуби от предварително определен размер на пенсията</i>	-1 265
<i>Нетекущи активи и групи за освобождаване, класифицирани като държани за продажба</i>	0
<i>Дял на другите признати приходи и разходи за инвестиции в дъщерни, съвместни и асоциирани предприятия</i>	0
<i>Промени в справедливата стойност на капиталовите инструменти, оценявани по справедлива стойност в друг всеобхватен доход</i>	29 935
<i>Неефективност на хеджирането при хеджиране на справедлива стойност на капиталовите инструменти, оценявани по справедлива стойност в друг всеобхватен доход</i>	0
<i>Промени в справедливата стойност на капиталовите инструменти, оценявани по справедлива стойност в друг всеобхватен доход [хеджирана позиция]</i>	0
<i>Промени в справедливата стойност на капиталовите инструменти, оценявани по справедлива стойност в друг всеобхватен доход [хеджиращ инструмент]</i>	0
<i>Промени в справедливата стойност на финансови пасиви по справедлива стойност в печалбата или загубата, които се дължат на промени в кредитния им риск</i>	0
Позиции, които могат да се преквалифицират като печалба или загуба	6 332
<i>Хеджиране на нетни инвестиции в чуждестранни дейности [ефективна част]</i>	0
<i>Конвертиране на валута</i>	-575
<i>Деривати от хеджиране. Хеджиране на парични потоци [ефективна част]</i>	0
<i>Промени в справедливата стойност на дълговите инструменти, оценявани по справедлива стойност в друг всеобхватен доход</i>	6 907
<i>Хеджиращи инструменти [неотчитани елементи]</i>	0
<i>Нетекущи активи и групи за освобождаване, класифицирани като държани за продажба</i>	0
<i>Дял на другите признати приходи и разходи за инвестиции в дъщерни, съвместни и асоциирани предприятия</i>	0
Неразпределена печалба	874 942
Преоценъчни резерви	0
Други резерви	753 115
Резерви или нагрупани загуби от инвестиции в дъщерни, съвместни и асоциирани предприятия, отчитани по метода на собствения капитал	0
Други	753 115
(-) Обратно изкупени собствени акции	0
Печалба или загуба, относима към собствениците на предприятието майка	71 215
(-) Междинни дивиденди	0
Малцинствени участия [Неконтролиращи участия]	0
Нагрупан друг всеобхватен доход	0
Други позиции	0
ОБЩО СОБСТВЕН КАПИТАЛ	5 087 378
ОБЩО СОБСТВЕН КАПИТАЛ И ОБЩО ПАСИВИ	25 495 884

Отчет за приходите и разходите на втора група банки към 31 март 2026 г.

(хил. евро)

	Стойност
Приходи от лихви	241 162
Финансови активи, държани за търгуване	242
Нетъргуеми финансови активи, задължително отчитани по справедлива стойност в печалбата или загубата	33
Финансови активи, отчитани по справедлива стойност в печалбата или загубата	176
Финансови активи, отчитани по справедлива стойност в друг всеобхватен доход	11 043
Финансови активи, отчитани по амортизирана стойност	220 128
Деривати - отчитане на хеджиране, лихвен риск	682
Други активи	8 858
Приходи от лихви по пасивите	0
(Разходи за лихви)	39 314
(Финансови пасиви, държани за търгуване)	0
(Финансови пасиви, отчитани по справедлива стойност в печалбата или загубата)	0
(Финансови пасиви, отчитани по амортизирана стойност)	38 094
(Деривати - отчитане на хеджиране, лихвен риск)	648
(Други пасиви)	537
(Лихвени разходи по активите)	35
(Разходи за акционерен капитал, платим при поискване)	0
Приходи от дивиденди	226
Финансови активи, държани за търгуване	1
Нетъргуеми финансови активи, задължително отчитани по справедлива стойност в печалбата или загубата	23
Финансови активи, отчитани по справедлива стойност в друг всеобхватен доход	72
Инвестиции в дъщерни, съвместни и асоциирани предприятия, отчитани не по метода на собствения капитал	130
Приходи от такси и комисиони	54 874
(Разходи за такси и комисиони)	11 218
Нетни печалби или (-) загуби от преустановяване признаването на финансови активи и пасиви, които не се отчитат по справедлива стойност в печалбата или загубата	126
Финансови активи, отчитани по справедлива стойност в друг всеобхватен доход	360
Финансови активи, отчитани по амортизирана стойност	-234
Финансови пасиви, отчитани по амортизирана стойност	0
Други	0
Нетни печалби или (-) загуби от финансови активи и пасиви, държани за търгуване	783
Нетни печалби или (-) загуби от нетъргуеми финансови активи, задължително отчитани по справедлива стойност в печалбата или загубата	2 575
Нетни печалби или (-) загуби от финансови активи и пасиви, отчитани по справедлива стойност в печалбата или загубата	-202
Нетни печалби или (-) загуби от отчитане на хеджиране	95
Нетни печалби или (-) загуби от курсови разлики	-648
Нетни печалби или (-) загуби от преустановяване признаването на инвестиции в дъщерни, съвместни и асоциирани предприятия	0
Нетни печалби или (-) загуби от преустановяване признаването на нефинансови активи	9
Други оперативни приходи	4 537
(Други оперативни разходи)	4 101
ОБЩО НЕТЕН ОПЕРАТИВЕН ДОХОД	248 903



	Стойност
(Административни разходи)	102 537
(Разходи за персонал)	61 818
(Други административни разходи)	40 718
(Парични вноски за фондове за реструктуриране и схеми за гарантиране на депозитите)	1 465
(Амортизация)	13 326
(Имоти, машини и съоръжения)	9 008
(Инвестиционни имоти)	3
(Други нематериални активи)	4 315
Нетни печалби или (-) загуби от модифициране	97
Финансови активи, отчитани по справедлива стойност в друг всеобхватен доход	0
Финансови активи, отчитани по амортизирана стойност	97
(Провизии или (-) обратно възстановяване на провизии)	-1 028
(Поети задължения за плащане за фондове за реструктуриране и схеми за гарантиране на депозитите)	0
(Поети задължения и гаранции)	-1 146
(Други провизии)	118
(Обезценка или (-) обратно възстановяване на обезценка на финансови активи, които не се отчитат по справедлива стойност в печалбата или загубата)	53 474
(Финансови активи, отчитани по справедлива стойност в друг всеобхватен доход)	124
(Финансови активи, отчитани по амортизирана стойност)	53 350
(Обезценка или (-) обратно възстановяване на обезценка на инвестиции в гъщерни дружества, съвместни предприятия и асоциирани предприятия)	0
(Обезценка или (-) обратно възстановяване на обезценка на нефинансови активи)	0
(Имоти, машини и съоръжения)	0
(Инвестиционни имоти)	0
(Репутация)	0
(Други нематериални активи)	0
(Други)	0
Отрицателна репутация, призната в печалбата или загубата	0
Дял на печалбата или (-) загубата от инвестициите в гъщерни, съвместни и асоциирани предприятия, отчитани по метода на собствения капитал	0
Печалба или (-) загуба от нетекущи активи и групи за освобождаване, класифицирани като гържани за продажба, които не отговарят на изискванията за преустановени дейности	36
ПЕЧАЛБА ИЛИ (-) ЗАГУБА ПРЕДИ ДАНЪЧНО ОБЛАГАНЕ ОТ ТЕКУЩИ ДЕЙНОСТИ	79 262
(Данъчни разходи или (-) приходи, свързани с печалбата или загубата от текущи дейности)	8 048
ПЕЧАЛБА ИЛИ (-) ЗАГУБА СЛЕД ДАНЪЧНО ОБЛАГАНЕ ОТ ТЕКУЩИТЕ ДЕЙНОСТИ	71 215
Печалба или (-) загуба след данъчно облагане от преустановени дейности	0
Печалба или (-) загуба преди данъчно облагане от преустановени дейности	0
(Данъчни разходи или (-) приходи, свързани с преустановени дейности)	0
ПЕЧАЛБА ИЛИ (-) ЗАГУБА ЗА ГОДИНАТА	71 215
Която се отнася до малцинствени участия [неконтролиращи участия]	0
Относитима към собствениците на предприятието майка	71 215

Данни за дългови ценни книжа, кредити и аванси и депозити на втора група банки към 31 март 2026 г.

(хил. евро)

Наименование	Общо	Приходи от лихви	
		в т.ч. в евро	
Дългови ценни книжа	4 247 574	4 047 163	27 840
Централни банки	0	0	0
Сектор „Държавно управление“	3 318 833	3 185 333	19 119
Кредитни институции	81 873	22 478	745
Други финансови предприятия	328 201	328 201	3 130
Нефинансови предприятия	518 666	511 150	4 846

(хил. евро)

Наименование	Общо	Приходи от лихви	
		в т.ч. в евро	
Кредити и аванси	12 724 107	11 818 093	195 523
Централни банки	0	0	0
Сектор „Държавно управление“	427 563	427 563	2 351
Кредитни институции	545 203	421 322	11 347
Други финансови предприятия	573 584	572 987	5 347
Нефинансови предприятия	6 750 232	6 686 171	79 569
Домакинства	4 427 525	3 710 050	96 910
от които: кредити, обезпечени с жилищен имот	2 161 166	2 161 166	15 318
от които: потребителски кредити	2 610 719	1 893 272	83 054

(хил. евро)

Наименование	Общо	Разходи за лихви	
		в т.ч. в евро	
Депозити	19 890 739	18 628 330	35 641
Централни банки	1 000	1 000	0
Сектор „Държавно управление“	1 193 711	1 192 051	218
Кредитни институции	640 964	626 774	8 323
Други финансови предприятия	675 308	655 991	1 736
Нефинансови предприятия	6 046 585	5 848 937	5 258
Домакинства	11 333 171	10 303 577	20 106

Счетоводен баланс (отчет за финансовото състояние) на трета група банки към 31 март 2026 г.

(хил. евро)

	Балансова стойност
АКТИВИ	
Пари, парични салда при централни банки и други депозити на виждане	773 816
Парични наличности	4 275
Парични салда в централни банки	32 068
Други депозити на виждане	737 473
Финансови активи, държани за търгуване	10 992
Деривати	10 131
Капиталови инструменти	0
Дългови ценни книжа	861
Кредити и аванси	0
Нетъргуеми финансови активи, задължително отчитани по справедлива стойност в печалбата или загубата	0
Капиталови инструменти	0
Дългови ценни книжа	0
Кредити и аванси	0
Финансови активи, отчитани по справедлива стойност в печалбата или загубата	0
Дългови ценни книжа	0
Кредити и аванси	0
Финансови активи, отчитани по справедлива стойност в друг всеобхватен доход	213 546
Капиталови инструменти	27
Дългови ценни книжа	213 519
Кредити и аванси	0
Финансови активи, отчитани по амортизирана стойност	1 757 282
Дългови ценни книжа	36 755
Кредити и аванси	1 720 528
Деривати – отчитане на хеджиране	0
Промени в справедливата стойност на хеджираните позиции при хеджиране на портфейл срещу лихвен риск	0
Инвестиции в дъщерни предприятия, съвместни предприятия и асоциирани предприятия	0
Материални активи	3 749
Имоти, машини и съоръжения	3 749
Инвестиционни имоти	0
Нематериални активи	851
Репутация	0
Други нематериални активи	851
Данъчни активи	9 613
Текущи данъчни активи	8 529
Отсрочени данъчни активи	1 084
Други активи	12 231
Нетекучи активи и групи за освобождаване, класифицирани като държани за продажба	0
ОБЩО АКТИВИ	2 782 081



	Балансова стойност
ПАСИВИ	
Финансови пасиви, гържани за търгуване	9 796
Деривати	9 796
Къси позиции	0
Депозити	0
Емитирани дългови ценни книжа	0
Други финансови пасиви	0
Финансови пасиви, отчитани по справедлива стойност в печалбата или загубата	0
Депозити	0
Емитирани дългови ценни книжа	0
Други финансови пасиви	0
Финансови пасиви, отчитани по амортизирана стойност	2 537 506
Депозити	2 537 092
Емитирани дългови ценни книжа	0
Други финансови пасиви	413
Деривати – отчитане на хеджиране	0
Промени в справедливата стойност на хеджираните позиции при хеджиране на портфейл срещу лихвен риск	0
Провизии	666
Пенсии и други задължения за изплащане на дефинирани доходи след напускане	187
Други дългосрочни доходи на наети лица	0
Преструктуриране	0
Неуредени правни въпроси и данъчни съдебни дела	0
Поети задължения и гаранции	479
Други провизии	0
Данъчни пасиви	1 233
Текущи данъчни пасиви	1 237
Отсрочени данъчни пасиви	-4
Акционерен капитал, платим при поискване	0
Други пасиви	32 687
Пасиви, включени в групи за освобождаване, класифицирани като гържани за продажба	0
ОБЩО ПАСИВИ	2 581 889



	Балансова стойност
СОБСТВЕН КАПИТАЛ	
Капитал	12 782
Внесен капитал	12 782
Поискан, но невнесен капитал	0
Премийни резерви	0
Емитирани капиталови инструменти, различни от капитал	0
Компонент на собствения капитал в съставни финансови инструменти	0
Други емитирани капиталови инструменти	0
Друг собствен капитал	-252
Натрупан друг всеобхватен доход	120
Позиции, които не могат да се преквалифицират като печалба и загуба	0
<i>Материални активи</i>	<i>0</i>
<i>Нематериални активи</i>	<i>0</i>
<i>Актюерски печалби или (-) загуби от предварително определен размер на пенсията</i>	<i>0</i>
<i>Нетекущи активи и групи за освобождаване, класифицирани като държани за продажба</i>	<i>0</i>
<i>Дял на другите признати приходи и разходи за инвестиции в дъщерни, съвместни и асоциирани предприятия</i>	<i>0</i>
<i>Промени в справедливата стойност на капиталовите инструменти, оценявани по справедлива стойност в друг всеобхватен доход</i>	<i>0</i>
<i>Неефективност на хеджирането при хеджиране на справедлива стойност на капиталовите инструменти, оценявани по справедлива стойност в друг всеобхватен доход</i>	<i>0</i>
<i>Промени в справедливата стойност на капиталовите инструменти, оценявани по справедлива стойност в друг всеобхватен доход [хеджирана позиция]</i>	<i>0</i>
<i>Промени в справедливата стойност на капиталовите инструменти, оценявани по справедлива стойност в друг всеобхватен доход [хеджиращ инструмент]</i>	<i>0</i>
<i>Промени в справедливата стойност на финансови пасиви по справедлива стойност в печалбата или загубата, които се дължат на промени в кредитния им риск</i>	<i>0</i>
Позиции, които могат да се преквалифицират като печалба или загуба	120
<i>Хеджиране на нетни инвестиции в чуждестранни дейности [ефективна част]</i>	<i>0</i>
<i>Конвертиране на валута</i>	<i>0</i>
<i>Деривати от хеджиране. Хеджиране на парични потоци [ефективна част]</i>	<i>0</i>
<i>Промени в справедливата стойност на дълговите инструменти, оценявани по справедлива стойност в друг всеобхватен доход</i>	<i>120</i>
<i>Хеджиращи инструменти [неотчитани елементи]</i>	<i>0</i>
<i>Нетекущи активи и групи за освобождаване, класифицирани като държани за продажба</i>	<i>0</i>
<i>Дял на другите признати приходи и разходи за инвестиции в дъщерни, съвместни и асоциирани предприятия</i>	<i>0</i>
Неразпределена печалба	68 903
Преоценъчни резерви	0
Други резерви	111 244
Резерви или натрупани загуби от инвестиции в дъщерни, съвместни и асоциирани предприятия, отчитани по метода на собствения капитал	0
Други	111 244
(-) Обратно изкупени собствени акции	0
Печалба или загуба, относима към собствениците на предприятието майка	7 395
(-) Междинни дивиденди	0
Малцинствени участия [Неконтролиращи участия]	0
Натрупан друг всеобхватен доход	0
Други позиции	0
ОБЩО СОБСТВЕН КАПИТАЛ	200 192
ОБЩО СОБСТВЕН КАПИТАЛ И ОБЩО ПАСИВИ	2 782 081

Отчет за приходите и разходите на трета група банки към 31 март 2026 г.

(хил. евро)

	Стойност
Приходи от лихви	19 431
Финансови активи, държани за търгуване	43
Нетъргуеми финансови активи, задължително отчитани по справедлива стойност в печалбата или загубата	0
Финансови активи, отчитани по справедлива стойност в печалбата или загубата	0
Финансови активи, отчитани по справедлива стойност в друг всеобхватен доход	1 432
Финансови активи, отчитани по амортизирана стойност	17 955
Деривати - отчитане на хеджиране, лихвен риск	0
Други активи	0
Приходи от лихви по пасивите	2
(Разходи за лихви)	6 453
(Финансови пасиви, държани за търгуване)	21
(Финансови пасиви, отчитани по справедлива стойност в печалбата или загубата)	0
(Финансови пасиви, отчитани по амортизирана стойност)	6 284
(Деривати - отчитане на хеджиране, лихвен риск)	0
(Други пасиви)	138
(Лихвени разходи по активите)	9
(Разходи за акционерен капитал, платим при поискване)	0
Приходи от дивиденди	0
Финансови активи, държани за търгуване	0
Нетъргуеми финансови активи, задължително отчитани по справедлива стойност в печалбата или загубата	0
Финансови активи, отчитани по справедлива стойност в друг всеобхватен доход	0
Инвестиции в дъщерни, съвместни и асоциирани предприятия, отчитани не по метода на собствения капитал	0
Приходи от такси и комисиони	4 991
(Разходи за такси и комисиони)	399
Нетни печалби или (-) загуби от преустановяване признаването на финансови активи и пасиви, които не се отчитат по справедлива стойност в печалбата или загубата	0
Финансови активи, отчитани по справедлива стойност в друг всеобхватен доход	0
Финансови активи, отчитани по амортизирана стойност	0
Финансови пасиви, отчитани по амортизирана стойност	0
Други	0
Нетни печалби или (-) загуби от финансови активи и пасиви, държани за търгуване	897
Нетни печалби или (-) загуби от нетъргуеми финансови активи, задължително отчитани по справедлива стойност в печалбата или загубата	0
Нетни печалби или (-) загуби от финансови активи и пасиви, отчитани по справедлива стойност в печалбата или загубата	0
Нетни печалби или (-) загуби от отчитане на хеджиране	0
Нетни печалби или (-) загуби от курсови разлики	1 747
Нетни печалби или (-) загуби от преустановяване признаването на инвестиции в дъщерни, съвместни и асоциирани предприятия	0
Нетни печалби или (-) загуби от преустановяване признаването на нефинансови активи	0
Други оперативни приходи	1 135
(Други оперативни разходи)	533
ОБЩО НЕТЕН ОПЕРАТИВЕН ДОХОД	20 817



	Стойност
(Административни разходи)	12 446
(Разходи за персонал)	5 452
(Други административни разходи)	6 994
(Парични вноски за фондове за реструктуриране и схеми за гарантиране на депозитите)	1
(Амортизация)	362
(Имоти, машини и съоръжения)	289
(Инвестиционни имоти)	63
(Други нематериални активи)	10
Нетни печалби или (-) загуби от модифициране	0
Финансови активи, отчитани по справедлива стойност в друг всеобхватен доход	0
Финансови активи, отчитани по амортизирана стойност	0
(Провизии или (-) обратно възстановяване на провизии)	262
(Поети задължения за плащане за фондове за реструктуриране и схеми за гарантиране на депозитите)	0
(Поети задължения и гаранции)	50
(Други провизии)	212
(Обезценка или (-) обратно възстановяване на обезценка на финансови активи, които не се отчитат по справедлива стойност в печалбата или загубата)	-112
(Финансови активи, отчитани по справедлива стойност в друг всеобхватен доход)	0
(Финансови активи, отчитани по амортизирана стойност)	-112
(Обезценка или (-) обратно възстановяване на обезценка на инвестиции в гъщерни дружества, съвместни предприятия и асоциирани предприятия)	0
(Обезценка или (-) обратно възстановяване на обезценка на нефинансови активи)	4
(Имоти, машини и съоръжения)	0
(Инвестиционни имоти)	0
(Репутация)	0
(Други нематериални активи)	0
(Други)	4
Отрицателна репутация, призната в печалбата или загубата	0
Дял на печалбата или (-) загубата от инвестициите в гъщерни, съвместни и асоциирани предприятия, отчитани по метода на собствения капитал	0
Печалба или (-) загуба от нетекущи активи и групи за освобождаване, класифицирани като гържани за продажба, които не отговарят на изискванията за преустановени дейности	0
ПЕЧАЛБА ИЛИ (-) ЗАГУБА ПРЕДИ ДАНЪЧНО ОБЛАГАНЕ ОТ ТЕКУЩИ ДЕЙНОСТИ	7 855
(Данъчни разходи или (-) приходи, свързани с печалбата или загубата от текущи дейности)	460
ПЕЧАЛБА ИЛИ (-) ЗАГУБА СЛЕД ДАНЪЧНО ОБЛАГАНЕ ОТ ТЕКУЩИТЕ ДЕЙНОСТИ	7 395
Печалба или (-) загуба след данъчно облагане от преустановени дейности	0
Печалба или (-) загуба преди данъчно облагане от преустановени дейности	0
(Данъчни разходи или (-) приходи, свързани с преустановени дейности)	0
ПЕЧАЛБА ИЛИ (-) ЗАГУБА ЗА ГОДИНАТА	7 395
Която се отнася до малцинствени участия [неконтролиращи участия]	0
Относитима към собствениците на предприятието майка	7 395

Данни за дългови ценни книжа, кредити и аванси и депозити на трета група банки към 31 март 2026 г.

(хил. евро)

Наименование	Общо	Приходи от лихви	
		в т.ч. в евро	
Дългови ценни книжа	251 135	250 274	1 528
Централни банки	0	0	0
Сектор „Държавно управление“	251 135	250 274	1 528
Кредитни институции	0	0	0
Други финансови предприятия	0	0	0
Нефинансови предприятия	0	0	0

(хил. евро)

Наименование	Общо	Приходи от лихви	
		в т.ч. в евро	
Кредити и аванси	1 730 314	1 588 799	12 975
Централни банки	0	0	0
Сектор „Държавно управление“	99 745	99 745	895
Кредитни институции	634 930	504 093	3 238
Други финансови предприятия	82 304	82 304	777
Нефинансови предприятия	890 904	880 637	7 785
Домакинства	22 431	22 020	281
от които: кредити, обезпечени с жилищен имот	1 281	1 281	13
от които: потребителски кредити	14 955	14 544	137

(хил. евро)

Наименование	Общо	Разходи за лихви	
		в т.ч. в евро	
Депозити	2 537 092	2 167 087	6 648
Централни банки	0	0	0
Сектор „Държавно управление“	82 343	82 336	53
Кредитни институции	287 518	256 149	1 694
Други финансови предприятия	113 168	109 534	394
Нефинансови предприятия	1 919 014	1 589 909	4 031
Домакинства	135 049	129 158	476

V. Счетоводни баланси, отчети за приходите и разходите и други данни за отделните банки¹

Алианц Банк България	45
Аскори Банк АГ, клон София*	49
Банка ДСК	53
Бигбанк АС – клон България	57
БНП Париба С.А. – клон София	61
Българо-американска кредитна банка	65
Българска банка за развитие	69
Инвестбанк	73
ИНГ банк Н.В. – клон София	77
Интернешънъл Асет Банк	81
Обединена българска банка	85
Общинска банка	89
ПроКредит банк (България)	93
Първа инвестиционна банка	97
Ситибанк Европа, клон България	101
Те-Дже зираат банкасъ – клон София	105
Тексим Банк	109
Ти Би Ай Банк	113
Токуда Банк	117
Търговска банка Д	121
УниКредит Булбанк	125
Централна кооперативна банка	129
Юробанк България	133

¹ Банките са подредени по азбучен ред, а не по банков идентификационен код.

* Аскори Банк АГ, клон София е новото име на Варенголд Банк АГ, клон София, вписано в Търговския регистър на 20 март 2026 г.

Счетоводен баланс (отчет за финансовото състояние) към 31 март 2026 г.

(хил. евро)

	Балансова стойност
АКТИВИ	
Пари, парични салда при централни банки и други депозити на виждане	577 017
Финансови активи, сгържани за търгуване	2
Нетъргуеми финансови активи, задължително отчитани по справедлива стойност в печалбата или загубата	0
Финансови активи, отчитани по справедлива стойност в печалбата или загубата	341
Финансови активи, отчитани по справедлива стойност в друг всеобхватен доход	80 212
Финансови активи, отчитани по амортизирана стойност	1 829 333
Деривати – отчитане на хеджиране	0
Промени в справедливата стойност на хеджираните позиции при хеджиране на портфейл срещу лихвен риск	0
Инвестиции в дъщерни предприятия, съвместни предприятия и асоциирани предприятия	7 066
Материални активи	15 601
Нематериални активи	4 865
Данъчни активи	6 773
Други активи	8 799
Нетекущи активи и групи за освобождаване, класифицирани като сгържани за продажба	0
ОБЩО АКТИВИ	2 530 008
ПАСИВИ	
Финансови пасиви, сгържани за търгуване	0
Финансови пасиви, отчитани по справедлива стойност в печалбата или загубата	0
Финансови пасиви, отчитани по амортизирана стойност	2 280 520
Деривати – отчитане на хеджиране	0
Промени в справедливата стойност на хеджираните позиции при хеджиране на портфейл срещу лихвен риск	0
Провизии	2 089
Данъчни пасиви	3 902
Акционерен капитал, платим при поискване	0
Други пасиви	13 175
Пасиви, включени в групи за освобождаване, класифицирани като сгържани за продажба	0
ОБЩО ПАСИВИ	2 299 686
СОБСТВЕН КАПИТАЛ	
Капитал	39 181
Премийни резерви	0
Емитирани капиталови инструменти, различни от капитал	0
Друг собствен капитал	0
Натрупан друг всеобхватен доход	4 197
Неразпределена печалба	178 007
Преоценъчни резерви	0
Други резерви	5 036
(-) Обратно изкупени собствени акции	0
Печалба или загуба, относима към собствениците на предприятието майка	3 901
(-) Междинни дивиденди	0
Малцинствени участия [Неконтролиращи участия]	0
ОБЩО СОБСТВЕН КАПИТАЛ	230 322
ОБЩО СОБСТВЕН КАПИТАЛ И ОБЩО ПАСИВИ	2 530 008

Отчет за приходите и разходите към 31 март 2026 г.

(хил. евро)

	Стойност
Приходи от лихви	18 127
(Разходи за лихви)	3 758
(Разходи за акционерен капитал, платим при поискване)	0
Приход от дивиденди	11
Приходи от такси и комисиони	4 827
(Разходи за такси и комисиони)	506
Нетни печалби или (-) загуби от преустановяване признаването на финансови активи и пасиви, които не се отчитат по справедлива стойност в печалбата или загубата	0
Нетни печалби или (-) загуби от финансови активи и пасиви, гържани за търгуване	275
Нетни печалби или (-) загуби от нетъргуеми финансови активи, задължително отчитани по справедлива стойност в печалбата или загубата	0
Нетни печалби или (-) загуби от финансови активи и пасиви, отчитани по справедлива стойност в печалбата или загубата	-27
Нетни печалби или (-) загуби от отчитане на хеджиране	0
Нетни печалби или (-) загуби от курсови разлики	-103
Нетни печалби или (-) загуби от преустановяване признаването на инвестиции в гъщерни, съвместни и асоциирани предприятия	0
Нетни печалби или (-) загуби от преустановяване признаването на нефинансови активи	17
Други оперативни приходи	716
(Други оперативни разходи)	1 666
ОБЩО НЕТЕН ОПЕРАТИВЕН ДОХОД	17 913
(Административни разходи)	5 952
(Парични вноски за фондове за реструктуриране и схеми за гарантиране на депозитите)	69
(Амортизация)	982
Нетни печалби или (-) загуби от модифициране	0
(Провизии или (-) обратно възстановяване на провизии)	-252
(Обезценка или (-) обратно възстановяване на обезценка на финансови активи, които не се отчитат по справедлива стойност в печалбата или загубата)	6 478
(Обезценка или (-) обратно възстановяване на обезценка на инвестиции в гъщерни дружества, съвместни предприятия и асоциирани предприятия)	0
(Обезценка или (-) обратно възстановяване на обезценка на нефинансови активи)	0
Отрицателна репутация, призната в печалбата или загубата	0
Дял на печалбата или (-) загубата от инвестициите в гъщерни, съвместни и асоциирани предприятия, отчитани по метода на собствения капитал	0
Печалба или (-) загуба от нетекущи активи и групи за освобождаване, класифицирани като гържани за продажба, които не отговарят на изискванията за преустановени дейности	0
ПЕЧАЛБА ИЛИ (-) ЗАГУБА ПРЕДИ ДАНЪЧНО ОБЛАГАНЕ ОТ ТЕКУЩИ ДЕЙНОСТИ	4 685
(Данъчни разходи или (-) приходи, свързани с печалбата или загубата от текущи дейности)	784
ПЕЧАЛБА ИЛИ (-) ЗАГУБА СЛЕД ДАНЪЧНО ОБЛАГАНЕ ОТ ТЕКУЩИТЕ ДЕЙНОСТИ	3 901
Печалба или (-) загуба след данъчно облагане от преустановени дейности	0
ПЕЧАЛБА ИЛИ (-) ЗАГУБА ЗА ГОДИНАТА	3 901

Данни за дългови ценни книжа, кредити и аванси и депозити към 31 март 2026 г.

(хил. евро)

Наименование	Общо	Приходи от лихви	
		в т.ч. в евро	
Дългови ценни книжа	472 758	463 556	2 563
Централни банки	0	0	0
Сектор „Държавно управление“	472 758	463 556	2 563
Кредитни институции	0	0	0
Други финансови предприятия	0	0	0
Нефинансови предприятия	0	0	0

(хил. евро)

Наименование	Общо	Приходи от лихви	
		в т.ч. в евро	
Кредити и аванси	1 494 400	1 472 694	13 277
Централни банки	0	0	0
Сектор „Държавно управление“	408	408	3
Кредитни институции	3 227	0	467
Други финансови предприятия	24 450	24 450	195
Нефинансови предприятия	617 415	598 944	5 096
Домакинства	848 900	848 892	7 517
от които: кредити, обезпечени с жилищен имот	566 921	566 921	3 918
от които: потребителски кредити	263 921	263 913	2 512

(хил. евро)

Наименование	Общо	Разходи за лихви	
		в т.ч. в евро	
Депозити	2 229 743	2 111 576	1 896
Централни банки	0	0	0
Сектор „Държавно управление“	21 157	21 157	0
Кредитни институции	2 408	2 408	122
Други финансови предприятия	154 659	149 173	366
Нефинансови предприятия	682 289	628 060	688
Домакинства	1 369 231	1 310 779	720

Статут, органи на управление и акционерно участие

Лиценз, издаден от БНБ	Лицензирана с Решение № 31 от 25 октомври 1989 г. на УС на БНБ. Лицензът е актуализиран със: Заповед № 100-000276/31 юли 1998 г. на управителя на БНБ в съответствие със Закона за банките и допълнен със Заповед № 100-00515/22 ноември 1999 г. на управителя на БНБ по реда на Закона за банките. Лицензът е актуализиран със Заповед № РД22 -0856/07 май 2007 г. на управителя на БНБ съгласно изискванията на ЗКИ. Лицензът е актуализиран със Заповед № РД22- 2258/16 ноември 2009 г. в съответствие с изискванията на ЗИД на ЗКИ.
Съдебна регистрация	Вписана в Търговския регистър с решение № 1/12 ноември 1997 г. на Софийски градски съд по фирмено дело № 12684/1997г., парт. № 44383, том 487, стр. 202. Пререгистрирана в Търговския регистър към Агенцията по вписванията с ЕИК 128001319 на 13 май 2008 г.
Адрес на централата	София 1407, район „Лозенец“, ул. „Сребърна“ № 16 тел. 02/921 5522; 02/921 5487 интернет страница: www.allianz.bg
Органи на управление Надзорен съвет	Димитър Георгиев Желев – председател Кристоф Плейн – заместник-председател Райнер Франц Петр Сосик Георги Емилов Енчев Маргарита Добрева Петрова-Каригу
Управителен съвет	Борис Христов Паличев – председател и изпълнителен директор Георги Костадинов Заманов – главен изпълнителен директор Христина Маринова Марценкова – изпълнителен директор Люба Георгиева Павлова – изпълнителен директор Йордан Маринов Суванджиев
Прокурист	Евгения Александрова Александрова
Акционери (акционерно участие над 10%)	Алианц България Холдинг АД – 99.9%
Одитори	ПрайсуотърхаусКупърс Одит ООД Ейч Ел Би България ООД

Счетоводен баланс (отчет за финансовото състояние) към 31 март 2026 г.

(хил. евро)

	Балансова стойност
АКТИВИ	
Пари, парични салда при централни банки и други депозити на виждане	20
Финансови активи, държани за търгуване	0
Нетъргуеми финансови активи, задължително отчитани по справедлива стойност в печалбата или загубата	0
Финансови активи, отчитани по справедлива стойност в печалбата или загубата	0
Финансови активи, отчитани по справедлива стойност в друг всеобхватен доход	0
Финансови активи, отчитани по амортизирана стойност	102 670
Деривати – отчитане на хеджиране	0
Промени в справедливата стойност на хеджираните позиции при хеджиране на портфейл срещу лихвен риск	0
Инвестиции в дъщерни предприятия, съвместни предприятия и асоциирани предприятия	0
Материални активи	7
Нематериални активи	6
Данъчни активи	0
Други активи	9
Нетекущи активи и групи за освобождаване, класифицирани като държани за продажба	0
ОБЩО АКТИВИ	102 712
ПАСИВИ	
Финансови пасиви, държани за търгуване	0
Финансови пасиви, отчитани по справедлива стойност в печалбата или загубата	0
Финансови пасиви, отчитани по амортизирана стойност	751
Деривати – отчитане на хеджиране	0
Промени в справедливата стойност на хеджираните позиции при хеджиране на портфейл срещу лихвен риск	0
Провизии	303
Данъчни пасиви	0
Акционерен капитал, платим при поискване	0
Други пасиви	0
Пасиви, включени в групи за освобождаване, класифицирани като държани за продажба	0
ОБЩО ПАСИВИ	1 054
СОБСТВЕН КАПИТАЛ	
Капитал	0
Премийни резерви	0
Емитирани капиталови инструменти, различни от капитал	0
Друг собствен капитал	0
Натрупан друг всеобхватен доход	0
Неразпределена печалба	5 550
Преоценъчни резерви	0
Други резерви	95 087
(-) Обратно изкупени собствени акции	0
Печалба или загуба, относима към собствениците на предприятието майка	1 022
(-) Междинни дивиденди	0
Малцинствени участия [Неконтролиращи участия]	0
ОБЩО СОБСТВЕН КАПИТАЛ	101 658
ОБЩО СОБСТВЕН КАПИТАЛ И ОБЩО ПАСИВИ	102 712

Отчет за приходите и разходите към 31 март 2026 г.

(хил. евро)

	Стойност
Приходи от лихви	1 199
(Разходи за лихви)	138
(Разходи за акционерен капитал, платим при поискване)	0
Приход от дивиденди	0
Приходи от такси и комисиони	87
(Разходи за такси и комисиони)	0
Нетни печалби или (-) загуби от преустановяване признаването на финансови активи и пасиви, които не се отчитат по справедлива стойност в печалбата или загубата	0
Нетни печалби или (-) загуби от финансови активи и пасиви, гържани за търгуване	0
Нетни печалби или (-) загуби от нетъргуеми финансови активи, задължително отчитани по справедлива стойност в печалбата или загубата	0
Нетни печалби или (-) загуби от финансови активи и пасиви, отчитани по справедлива стойност в печалбата или загубата	0
Нетни печалби или (-) загуби от отчитане на хеджиране	0
Нетни печалби или (-) загуби от курсови разлики	0
Нетни печалби или (-) загуби от преустановяване признаването на инвестиции в гъщерни, съвместни и асоциирани предприятия	0
Нетни печалби или (-) загуби от преустановяване признаването на нефинансови активи	0
Други оперативни приходи	312
(Други оперативни разходи)	188
ОБЩО НЕТЕН ОПЕРАТИВЕН ДОХОД	1 271
(Административни разходи)	430
(Парични вноски за фондове за реструктуриране и схеми за гарантиране на депозитите)	0
(Амортизация)	1
Нетни печалби или (-) загуби от модифициране	0
(Провизии или (-) обратно възстановяване на провизии)	0
(Обезценка или (-) обратно възстановяване на обезценка на финансови активи, които не се отчитат по справедлива стойност в печалбата или загубата)	-182
(Обезценка или (-) обратно възстановяване на обезценка на инвестиции в гъщерни дружества, съвместни предприятия и асоциирани предприятия)	0
(Обезценка или (-) обратно възстановяване на обезценка на нефинансови активи)	0
Отрицателна репутация, призната в печалбата или загубата	0
Дял на печалбата или (-) загубата от инвестициите в гъщерни, съвместни и асоциирани предприятия, отчитани по метода на собствения капитал	0
Печалба или (-) загуба от нетекущи активи и групи за освобождаване, класифицирани като гържани за продажба, които не отговарят на изискванията за преустановени дейности	0
ПЕЧАЛБА ИЛИ (-) ЗАГУБА ПРЕДИ ДАНЪЧНО ОБЛАГАНЕ ОТ ТЕКУЩИ ДЕЙНОСТИ	1 022
(Данъчни разходи или (-) приходи, свързани с печалбата или загубата от текущи дейности)	0
ПЕЧАЛБА ИЛИ (-) ЗАГУБА СЛЕД ДАНЪЧНО ОБЛАГАНЕ ОТ ТЕКУЩИТЕ ДЕЙНОСТИ	1 022
Печалба или (-) загуба след данъчно облагане от преустановени дейности	0
ПЕЧАЛБА ИЛИ (-) ЗАГУБА ЗА ГОДИНАТА	1 022

Данни за дългови ценни книжа, кредити и аванси и депозити към 31 март 2026 г.

(хил. евро)

Наименование	Общо	Приходи от лихви	
		в т.ч. в евро	
Дългови ценни книжа	0	0	0
Централни банки	0	0	0
Сектор „Държавно управление“	0	0	0
Кредитни институции	0	0	0
Други финансови предприятия	0	0	0
Нефинансови предприятия	0	0	0

(хил. евро)

Наименование	Общо	Приходи от лихви	
		в т.ч. в евро	
Кредити и аванси	105 283	105 283	1 199
Централни банки	0	0	0
Сектор „Държавно управление“	0	0	0
Кредитни институции	0	0	0
Други финансови предприятия	51 551	51 551	515
Нефинансови предприятия	53 732	53 732	684
Домакинства	0	0	0
от които: кредити, обезпечени с жилищен имот	0	0	0
от които: потребителски кредити	0	0	0

(хил. евро)

Наименование	Общо	Разходи за лихви	
		в т.ч. в евро	
Депозити	751	751	138
Централни банки	0	0	0
Сектор „Държавно управление“	0	0	0
Кредитни институции	0	0	138
Други финансови предприятия	687	687	0
Нефинансови предприятия	64	64	0
Домакинства	0	0	0

Статут, органи на управление и акционерно участие

Лиценз, издаден от БНБ Клонът прилага правото на ЕС за свободно установяване в друга държава членка по силата на взаимното признаване на Единния европейски паспорт.

Съдебна регистрация Европейският клон е вписан в Търговския регистър при Агенцията по вписванията на 20 май 2018 г. с ЕИК 205129200.

Адрес на клона София 1592, бул. „Христофор Колумб“ № 43, ет. 9
тел. 02/414 4994

интернет страница: www.ascory-bank.de/en/

**Орган на управление
на клон на чуждестранна банка**

Кай Фридрихс – управител
Минчо Симеонов Генчев – управител
Матиас Варгерс – управител
Хендрик Йенс Хармс – управител

Акционери
(акционерно участие над 10%)

Аскори Банк АГ (Ascory Bank AG), Германия – 100%

Одитор КПМГ България ООД

Счетоводен баланс (отчет за финансовото състояние) към 31 март 2026 г.

(хил. евро)

	Балансова стойност
АКТИВИ	
Пари, парични салда при централни банки и други депозити на виждане	1 226 530
Финансови активи, сдържани за търгуване	43 290
Нетъргуеми финансови активи, задължително отчитани по справедлива стойност в печалбата или загубата	610
Финансови активи, отчитани по справедлива стойност в печалбата или загубата	0
Финансови активи, отчитани по справедлива стойност в друг всеобхватен доход	266 324
Финансови активи, отчитани по амортизирана стойност	21 478 814
Деривати – отчитане на хеджиране	1 997
Промени в справедливата стойност на хеджираните позиции при хеджиране на портфейл срещу лихвен риск	0
Инвестиции в дъщерни предприятия, съвместни предприятия и асоциирани предприятия	47 923
Материални активи	221 919
Нематериални активи	82 244
Данъчни активи	29 729
Други активи	93 562
Нетекущи активи и групи за освобождаване, класифицирани като сдържани за продажба	0
ОБЩО АКТИВИ	23 492 940
ПАСИВИ	
Финансови пасиви, сдържани за търгуване	32 617
Финансови пасиви, отчитани по справедлива стойност в печалбата или загубата	0
Финансови пасиви, отчитани по амортизирана стойност	20 530 502
Деривати – отчитане на хеджиране	28 651
Промени в справедливата стойност на хеджираните позиции при хеджиране на портфейл срещу лихвен риск	0
Провизии	34 888
Данъчни пасиви	9 806
Акционерен капитал, платим при поискване	0
Други пасиви	180 741
Пасиви, включени в групи за освобождаване, класифицирани като сдържани за продажба	0
ОБЩО ПАСИВИ	20 817 206
СОБСТВЕН КАПИТАЛ	
Капитал	678 945
Премийни резерви	0
Емитирани капиталови инструменти, различни от капитал	0
Друг собствен капитал	0
Натрупан друг всеобхватен доход	74 147
Неразпределена печалба	13 455
Преоценъчни резерви	0
Други резерви	1 768 989
(-) Обратно изкупени собствени акции	0
Печалба или загуба, относима към собствениците на предприятието майка	140 198
(-) Междинни дивиденди	0
Малцинствени участия [Неконтролиращи участия]	0
ОБЩО СОБСТВЕН КАПИТАЛ	2 675 735
ОБЩО СОБСТВЕН КАПИТАЛ И ОБЩО ПАСИВИ	23 492 940

БАНКА ДСК
Отчет за приходите и разходите към 31 март 2026 г.

(хил. евро)

	Стойност
Приходи от лихви	239 723
(Разходи за лихви)	50 609
(Разходи за акционерен капитал, платим при поискване)	0
Приход от дивиденди	40 476
Приходи от такси и комисиони	61 004
(Разходи за такси и комисиони)	11 040
Нетни печалби или (-) загуби от преустановяване признаването на финансови активи и пасиви, които не се отчитат по справедлива стойност в печалбата или загубата	174
Нетни печалби или (-) загуби от финансови активи и пасиви, гържани за търгуване	1 389
Нетни печалби или (-) загуби от нетъргуеми финансови активи, задължително отчитани по справедлива стойност в печалбата или загубата	-67
Нетни печалби или (-) загуби от финансови активи и пасиви, отчитани по справедлива стойност в печалбата или загубата	0
Нетни печалби или (-) загуби от отчитане на хеджиране	-177
Нетни печалби или (-) загуби от курсови разлики	2 219
Нетни печалби или (-) загуби от преустановяване признаването на инвестиции в гъщерни, съвместни и асоциирани предприятия	0
Нетни печалби или (-) загуби от преустановяване признаването на нефинансови активи	522
Други оперативни приходи	2 632
(Други оперативни разходи)	475
ОБЩО НЕТЕН ОПЕРАТИВЕН ДОХОД	285 771
(Административни разходи)	74 950
(Парични вноски за фондове за реструктуриране и схеми за гарантиране на депозитите)	24 467
(Амортизация)	8 459
Нетни печалби или (-) загуби от модифициране	0
(Провизии или (-) обратно възстановяване на провизии)	-1 058
(Обезценка или (-) обратно възстановяване на обезценка на финансови активи, които не се отчитат по справедлива стойност в печалбата или загубата)	22 160
(Обезценка или (-) обратно възстановяване на обезценка на инвестиции в гъщерни дружества, съвместни предприятия и асоциирани предприятия)	0
(Обезценка или (-) обратно възстановяване на обезценка на нефинансови активи)	-1
Отрицателна репутация, призната в печалбата или загубата	0
Дял на печалбата или (-) загубата от инвестициите в гъщерни, съвместни и асоциирани предприятия, отчитани по метода на собствения капитал	0
Печалба или (-) загуба от нетекущи активи и групи за освобождаване, класифицирани като гържани за продажба, които не отговарят на изискванията за преустановени дейности	0
ПЕЧАЛБА ИЛИ (-) ЗАГУБА ПРЕДИ ДАНЪЧНО ОБЛАГАНЕ ОТ ТЕКУЩИ ДЕЙНОСТИ	156 794
(Данъчни разходи или (-) приходи, свързани с печалбата или загубата от текущи дейности)	16 596
ПЕЧАЛБА ИЛИ (-) ЗАГУБА СЛЕД ДАНЪЧНО ОБЛАГАНЕ ОТ ТЕКУЩИТЕ ДЕЙНОСТИ	140 198
Печалба или (-) загуба след данъчно облагане от преустановени дейности	0
ПЕЧАЛБА ИЛИ (-) ЗАГУБА ЗА ГОДИНАТА	140 198

БАНКА ДСК

Данни за дългови ценни книжа, кредити и аванси и депозити към 31 март 2026 г.

(хил. евро)

Наименование	Общо	Приходи от лихви	
		в т.ч. в евро	
Дългови ценни книжа	3 598 402	3 359 204	24 047
Централни банки	0	0	0
Сектор „Държавно управление“	3 269 796	3 083 514	21 320
Кредитни институции	277 598	224 681	2 212
Други финансови предприятия	0	0	0
Нефинансови предприятия	51 008	51 008	515

(хил. евро)

Наименование	Общо	Приходи от лихви	
		в т.ч. в евро	
Кредити и аванси	18 509 512	15 984 775	195 487
Централни банки	0	0	0
Сектор „Държавно управление“	128 218	105 819	534
Кредитни институции	4 112 912	1 661 829	41 546
Други финансови предприятия	1 081 015	1 081 015	4 149
Нефинансови предприятия	4 039 202	3 987 981	43 104
Домакинства	9 148 166	9 148 131	106 155
от които: кредити, обезпечени с жилищен имот	5 280 501	5 280 501	36 926
от които: потребителски кредити	4 317 910	4 317 910	71 143

(хил. евро)

Наименование	Общо	Разходи за лихви	
		в т.ч. в евро	
Депозити	20 268 988	19 535 106	16 319
Централни банки	0	0	0
Сектор „Държавно управление“	241 758	240 257	0
Кредитни институции	1 749 641	1 723 068	15 643
Други финансови предприятия	231 773	227 481	9
Нефинансови предприятия	3 434 630	3 201 657	561
Домакинства	14 611 187	14 142 643	107

Статут, органи на управление и акционерно участие

Лиценз, издаден от БНБ	<p>Държавна спестовна каса (ДСК) е преобразувана в търговска банка съгласно Разпореждане № 59 от 25 ноември 1998 г. на МС в съответствие със Закона за преобразуване на ДСК (ДВ, бр. 48 от 28 април 1998 г.).</p> <p>Със Заповед № РД22-0882 от 26 септември 2002 г. на управителя на БНБ „Банка ДСК“ АД получава разрешение за извършване на банкова дейност на територията на страната и в чужбина, като осъществява сделките по чл. 1, ал. 1 и ал. 2 от Закона за банките.</p> <p>Лицензът е актуализиран със:</p> <p>Заповед № РД22-0843 от 7 май 2007 г. на управителя на БНБ в съответствие с изискванията на ЗКИ;</p> <p>Заповед № РД22-2251 от 16 ноември 2009 г. на управителя на БНБ в съответствие със ЗИД на ЗКИ.</p>
Съдебна регистрация	<p>Вписана в Търговския регистър с Решение № 1 от 26 януари 1999 г. на СГС по фирмено дело № 756 от 1999 г., парт. № 875, т. 16, рег. II, с. 22; пререгистрирана в Търговския регистър към Агенцията по вписванията с ЕИК 121830616 съгласно удостоверение № 20080408143126 от 8 април 2008 г.</p>
Адрес на централата	<p>София 1036, ул. „Московска“ № 19 тел. 02/939 1220 интернет страница: www.dskbank.bg</p>
Органи на управление Надзорен съвет	<p>Ласло Бенчик – председател Ласло Волф – заместник-председател Антони Ганчев Радев Дьорг Галди Едина Берлингер Калин Димитров Христов Дьонди Лорант</p>
Управителен съвет	<p>Тамаш Хак Ковач – главен изпълнителен директор Славейко Любомиров Славейков – изпълнителен директор Боян Филипов Стефов – изпълнителен директор Доротейя Николаева Илчева – изпълнителен директор Димитър Иванов Дилов – изпълнителен директор Михаил Руменов Комитски – изпълнителен директор Цветослав Найденов Димов – изпълнителен директор</p>
Акционери (акционерно участие над 10%)	<p>Банка ОТП РТ (OTP Bank Rt.), Република Унгария – 99.92%</p>
Одитори	<p>Ърнст и Янг Одит ООД БДО България ООД</p>

Счетоводен баланс (отчет за финансовото състояние) към 31 март 2026 г.

(хил. евро)

	Балансова стойност
АКТИВИ	
Пари, парични салда при централни банки и други депозити на виждане	10 614
Финансови активи, държани за търгуване	0
Нетъргуеми финансови активи, задължително отчитани по справедлива стойност в печалбата или загубата	0
Финансови активи, отчитани по справедлива стойност в печалбата или загубата	0
Финансови активи, отчитани по справедлива стойност в друг всеобхватен доход	0
Финансови активи, отчитани по амортизирана стойност	45 232
Деривати – отчитане на хеджиране	0
Промени в справедливата стойност на хеджираните позиции при хеджиране на портфейл срещу лихвен риск	0
Инвестиции в дъщерни предприятия, съвместни предприятия и асоциирани предприятия	0
Материални активи	272
Нематериални активи	0
Данъчни активи	0
Други активи	43
Нетекущи активи и групи за освобождаване, класифицирани като държани за продажба	0
ОБЩО АКТИВИ	56 161
ПАСИВИ	
Финансови пасиви, държани за търгуване	0
Финансови пасиви, отчитани по справедлива стойност в печалбата или загубата	0
Финансови пасиви, отчитани по амортизирана стойност	61 663
Деривати – отчитане на хеджиране	0
Промени в справедливата стойност на хеджираните позиции при хеджиране на портфейл срещу лихвен риск	0
Провизии	0
Данъчни пасиви	0
Акционерен капитал, платим при поискване	0
Други пасиви	48
Пасиви, включени в групи за освобождаване, класифицирани като държани за продажба	0
ОБЩО ПАСИВИ	61 711
СОБСТВЕН КАПИТАЛ	
Капитал	0
Премийни резерви	0
Емитирани капиталови инструменти, различни от капитал	0
Друг собствен капитал	0
Натрупан друг всеобхватен доход	0
Неразпределена печалба	-5 182
Преоценъчни резерви	0
Други резерви	0
(-) Обратно изкупени собствени акции	0
Печалба или загуба, относима към собствениците на предприятието майка	-368
(-) Междинни дивиденди	0
Малцинствени участия [Неконтролиращи участия]	0
ОБЩО СОБСТВЕН КАПИТАЛ	-5 550
ОБЩО СОБСТВЕН КАПИТАЛ И ОБЩО ПАСИВИ	56 161

Отчет за приходите и разходите към 31 март 2026 г.

(хил. евро)

	Стойност
Приходи от лихви	508
(Разходи за лихви)	326
(Разходи за акционерен капитал, платим при поискване)	0
Приход от дивиденди	0
Приходи от такси и комисиони	3
(Разходи за такси и комисиони)	1
Нетни печалби или (-) загуби от преустановяване признаването на финансови активи и пасиви, които не се отчитат по справедлива стойност в печалбата или загубата	0
Нетни печалби или (-) загуби от финансови активи и пасиви, гържани за търгуване	0
Нетни печалби или (-) загуби от нетъргуеми финансови активи, задължително отчитани по справедлива стойност в печалбата или загубата	0
Нетни печалби или (-) загуби от финансови активи и пасиви, отчитани по справедлива стойност в печалбата или загубата	0
Нетни печалби или (-) загуби от отчитане на хеджиране	0
Нетни печалби или (-) загуби от курсови разлики	0
Нетни печалби или (-) загуби от преустановяване признаването на инвестиции в гъщерни, съвместни и асоциирани предприятия	0
Нетни печалби или (-) загуби от преустановяване признаването на нефинансови активи	0
Други оперативни приходи	1
(Други оперативни разходи)	7
ОБЩО НЕТЕН ОПЕРАТИВЕН ДОХОД	179
(Административни разходи)	298
(Парични вноски за фондове за реструктуриране и схеми за гарантиране на депозитите)	0
(Амортизация)	16
Нетни печалби или (-) загуби от модифициране	0
(Провизии или (-) обратно възстановяване на провизии)	-13
(Обезценка или (-) обратно възстановяване на обезценка на финансови активи, които не се отчитат по справедлива стойност в печалбата или загубата)	242
(Обезценка или (-) обратно възстановяване на обезценка на инвестиции в гъщерни дружества, съвместни предприятия и асоциирани предприятия)	0
(Обезценка или (-) обратно възстановяване на обезценка на нефинансови активи)	4
Отрицателна репутация, призната в печалбата или загубата	0
Дял на печалбата или (-) загубата от инвестициите в гъщерни, съвместни и асоциирани предприятия, отчитани по метода на собствения капитал	0
Печалба или (-) загуба от нетекущи активи и групи за освобождаване, класифицирани като гържани за продажба, които не отговарят на изискванията за преустановени дейности	0
ПЕЧАЛБА ИЛИ (-) ЗАГУБА ПРЕДИ ДАНЪЧНО ОБЛАГАНЕ ОТ ТЕКУЩИ ДЕЙНОСТИ	-368
(Данъчни разходи или (-) приходи, свързани с печалбата или загубата от текущи дейности)	0
ПЕЧАЛБА ИЛИ (-) ЗАГУБА СЛЕД ДАНЪЧНО ОБЛАГАНЕ ОТ ТЕКУЩИТЕ ДЕЙНОСТИ	-368
Печалба или (-) загуба след данъчно облагане от преустановени дейности	0
ПЕЧАЛБА ИЛИ (-) ЗАГУБА ЗА ГОДИНАТА	-368

**Данни за дългови ценни книжа, кредити и аванси и депозити
към 31 март 2026 г.**

(хил. евро)

Наименование	Общо	Приходи от лихви	
		в т.ч. в евро	
Дългови ценни книжа	0	0	0
Централни банки	0	0	0
Сектор „Държавно управление“	0	0	0
Кредитни институции	0	0	0
Други финансови предприятия	0	0	0
Нефинансови предприятия	0	0	0

(хил. евро)

Наименование	Общо	Приходи от лихви	
		в т.ч. в евро	
Кредити и аванси	46 956	46 956	508
Централни банки	0	0	0
Сектор „Държавно управление“	0	0	0
Кредитни институции	37 989	37 989	289
Други финансови предприятия	0	0	0
Нефинансови предприятия	0	0	0
Домакинства	8 967	8 967	219
от които: кредити, обезпечени с жилищен имот	0	0	0
от които: потребителски кредити	3 622	3 622	88

(хил. евро)

Наименование	Общо	Разходи за лихви	
		в т.ч. в евро	
Депозити	61 389	61 389	326
Централни банки	0	0	0
Сектор „Държавно управление“	0	0	0
Кредитни институции	0	0	0
Други финансови предприятия	0	0	0
Нефинансови предприятия	0	0	2
Домакинства	61 389	61 389	324

Статут, органи на управление и акционерно участие

Лиценз, издаден от БНБ	Клонът прилага правото на ЕС за свободно установяване в друга държава членка по силата на Единния европейски паспорт.
Съдебна регистрация	Европейският клон е вписан в Търговския регистър при Агенцията по вписванията на 6 януари 2021 г. с ЕИК 206302580.
Адрес на клона	София 1404, район „Витоша“, бул. „България“ № 49 Б, Офис сграда България Хаус, вх. А, ет. 7 тел. 0700 17 533 интернет страница: www.bigbank.bg
Орган на управление на клон на чуждестранна банка	Ростислав Ивов Русинов – управител
Акционери (акционерно участие над 10%)	Бизбанк АС (Bigbank AS, Estonia) – 100%
Одитор	КПМГ България ООД



Счетоводен баланс (отчет за финансовото състояние) към 31 март 2026 г.

(хил. евро)

	Балансова стойност
АКТИВИ	
Пари, парични салда при централни банки и други депозити на виждане	3 643
Финансови активи, държани за търгуване	79
Нетъргуеми финансови активи, задължително отчитани по справедлива стойност в печалбата или загубата	0
Финансови активи, отчитани по справедлива стойност в печалбата или загубата	0
Финансови активи, отчитани по справедлива стойност в друг всеобхватен доход	27
Финансови активи, отчитани по амортизирана стойност	346 862
Деривати – отчитане на хеджиране	0
Промени в справедливата стойност на хеджираните позиции при хеджиране на портфейл срещу лихвен риск	0
Инвестиции в дъщерни предприятия, съвместни предприятия и асоциирани предприятия	0
Материални активи	51
Нематериални активи	143
Данъчни активи	291
Други активи	5 018
Нетекущи активи и групи за освобождаване, класифицирани като държани за продажба	0
ОБЩО АКТИВИ	356 113
ПАСИВИ	
Финансови пасиви, държани за търгуване	54
Финансови пасиви, отчитани по справедлива стойност в печалбата или загубата	0
Финансови пасиви, отчитани по амортизирана стойност	340 562
Деривати – отчитане на хеджиране	0
Промени в справедливата стойност на хеджираните позиции при хеджиране на портфейл срещу лихвен риск	0
Провизии	0
Данъчни пасиви	393
Акционерен капитал, платим при поискване	0
Други пасиви	9 155
Пасиви, включени в групи за освобождаване, класифицирани като държани за продажба	0
ОБЩО ПАСИВИ	350 164
СОБСТВЕН КАПИТАЛ	
Капитал	0
Премийни резерви	0
Емитирани капиталови инструменти, различни от капитал	0
Друг собствен капитал	0
Натрупан друг всеобхватен доход	0
Неразпределена печалба	467
Преоценъчни резерви	0
Други резерви	5 001
(-) Обратно изкупени собствени акции	0
Печалба или загуба, относима към собствениците на предприятието майка	481
(-) Междинни дивиденди	0
Малцинствени участия [Неконтролиращи участия]	0
ОБЩО СОБСТВЕН КАПИТАЛ	5 949
ОБЩО СОБСТВЕН КАПИТАЛ И ОБЩО ПАСИВИ	356 113



Отчет за приходите и разходите към 31 март 2026 г.

(хил. евро)

	Стойност
Приходи от лихви	2 300
(Разходи за лихви)	581
(Разходи за акционерен капитал, платим при поискване)	0
Приход от дивиденди	0
Приходи от такси и комисиони	929
(Разходи за такси и комисиони)	87
Нетни печалби или (-) загуби от преустановяване признаването на финансови активи и пасиви, които не се отчитат по справедлива стойност в печалбата или загубата	0
Нетни печалби или (-) загуби от финансови активи и пасиви, гържани за търгуване	-83
Нетни печалби или (-) загуби от нетъргуеми финансови активи, задължително отчитани по справедлива стойност в печалбата или загубата	0
Нетни печалби или (-) загуби от финансови активи и пасиви, отчитани по справедлива стойност в печалбата или загубата	0
Нетни печалби или (-) загуби от отчитане на хеджиране	0
Нетни печалби или (-) загуби от курсови разлики	82
Нетни печалби или (-) загуби от преустановяване признаването на инвестиции в гъщерни, съвместни и асоциирани предприятия	0
Нетни печалби или (-) загуби от преустановяване признаването на нефинансови активи	0
Други оперативни приходи	0
(Други оперативни разходи)	13
ОБЩО НЕТЕН ОПЕРАТИВЕН ДОХОД	2 547
(Административни разходи)	1 861
(Парични вноски за фондове за реструктуриране и схеми за гарантиране на депозитите)	0
(Амортизация)	42
Нетни печалби или (-) загуби от модифициране	0
(Провизии или (-) обратно възстановяване на провизии)	53
(Обезценка или (-) обратно възстановяване на обезценка на финансови активи, които не се отчитат по справедлива стойност в печалбата или загубата)	27
(Обезценка или (-) обратно възстановяване на обезценка на инвестиции в гъщерни дружества, съвместни предприятия и асоциирани предприятия)	0
(Обезценка или (-) обратно възстановяване на обезценка на нефинансови активи)	0
Отрицателна репутация, призната в печалбата или загубата	0
Дял на печалбата или (-) загубата от инвестициите в гъщерни, съвместни и асоциирани предприятия, отчитани по метода на собствения капитал	0
Печалба или (-) загуба от нетекущи активи и групи за освобождаване, класифицирани като гържани за продажба, които не отговарят на изискванията за преустановени дейности	0
ПЕЧАЛБА ИЛИ (-) ЗАГУБА ПРЕДИ ДАНЪЧНО ОБЛАГАНЕ ОТ ТЕКУЩИ ДЕЙНОСТИ	565
(Данъчни разходи или (-) приходи, свързани с печалбата или загубата от текущи дейности)	84
ПЕЧАЛБА ИЛИ (-) ЗАГУБА СЛЕД ДАНЪЧНО ОБЛАГАНЕ ОТ ТЕКУЩИТЕ ДЕЙНОСТИ	481
Печалба или (-) загуба след данъчно облагане от преустановени дейности	0
ПЕЧАЛБА ИЛИ (-) ЗАГУБА ЗА ГОДИНАТА	481



Данни за дългови ценни книжа, кредити и аванси и депозити към 31 март 2026 г.

(хил. евро)

Наименование	Общо	Приходи от лихви	
		в т.ч. в евро	
Дългови ценни книжа	0	0	0
Централни банки	0	0	0
Сектор „Държавно управление“	0	0	0
Кредитни институции	0	0	0
Други финансови предприятия	0	0	0
Нефинансови предприятия	0	0	0

(хил. евро)

Наименование	Общо	Приходи от лихви	
		в т.ч. в евро	
Кредити и аванси	346 906	272 815	2 279
Централни банки	0	0	0
Сектор „Държавно управление“	0	0	0
Кредитни институции	281 172	207 082	1 670
Други финансови предприятия	11 864	11 864	101
Нефинансови предприятия	53 870	53 870	508
Домакинства	0	0	0
от които: кредити, обезпечени с жилищен имот	0	0	0
от които: потребителски кредити	0	0	0

(хил. евро)

Наименование	Общо	Разходи за лихви	
		в т.ч. в евро	
Депозити	340 562	257 916	558
Централни банки	0	0	0
Сектор „Държавно управление“	174	174	0
Кредитни институции	5 934	757	0
Други финансови предприятия	47 406	47 406	184
Нефинансови предприятия	286 953	209 484	374
Домакинства	95	95	0



BNP PARIBAS

БНП ПАРИБА С.А. – КЛОН СОФИЯ

Статут, органи на управление и акционерно участие

Лиценз, издаден от БНБ

След 1 януари 2007 г. клонът прилага правото на взаимното признаване по силата на Единния европейски паспорт.

Съдебна регистрация

Клонът е вписан в Търговския регистър с Решение № 1 от 4 декември 2006 г. на СГС по фирмено дело № 14557 от 2006 г., парт. № 111317, т. 1504, рег. 10, с. 111; пререгистриран в Търговския регистър към Агенцията по вписванията с ЕИК 175185891 съгласно удостоверение № 20081112140056 от 12 ноември 2008 г.

Адрес на клона

София 1766, ж. к. „Младост 4“, Бизнес парк София, сграда 14, етаж 1
тел. 02/921 8550
интернет страница: www.bnpparibas.bg

Орган на управление

на клон на чуждестранна банка

Пиер Жилбер Раймон Бонен - управител
Никола Гийом Барбие - управител
Ленка Негбалова - управител
Ивайло Любомиров Любомиров - заместник-управител

Акционери

(акционерно участие над 10%)

БНП Париба С.А., Френска република - 100%

Одитор

Делойт Одит ООД

Счетоводен баланс (отчет за финансовото състояние) към 31 март 2026 г.

(хил. евро)

	Балансова стойност
АКТИВИ	
Пари, парични салда при централни банки и други депозити на виждане	395 009
Финансови активи, сдържани за търгуване	0
Нетъргуеми финансови активи, задължително отчитани по справедлива стойност в печалбата или загубата	915
Финансови активи, отчитани по справедлива стойност в печалбата или загубата	0
Финансови активи, отчитани по справедлива стойност в друг всеобхватен доход	101 032
Финансови активи, отчитани по амортизирана стойност	1 119 989
Деривати – отчитане на хеджиране	0
Промени в справедливата стойност на хеджираните позиции при хеджиране на портфейл срещу лихвен риск	0
Инвестиции в дъщерни предприятия, съвместни предприятия и асоциирани предприятия	31 645
Материални активи	36 459
Нематериални активи	868
Данъчни активи	5 653
Други активи	4 838
Нетекущи активи и групи за освобождаване, класифицирани като сдържани за продажба	4 126
ОБЩО АКТИВИ	1 700 534
ПАСИВИ	
Финансови пасиви, сдържани за търгуване	0
Финансови пасиви, отчитани по справедлива стойност в печалбата или загубата	0
Финансови пасиви, отчитани по амортизирана стойност	1 483 612
Деривати – отчитане на хеджиране	0
Промени в справедливата стойност на хеджираните позиции при хеджиране на портфейл срещу лихвен риск	0
Провизии	704
Данъчни пасиви	302
Акционерен капитал, платим при поискване	0
Други пасиви	13 917
Пасиви, включени в групи за освобождаване, класифицирани като сдържани за продажба	0
ОБЩО ПАСИВИ	1 498 535
СОБСТВЕН КАПИТАЛ	
Капитал	12 593
Премийни резерви	18 944
Емитирани капиталови инструменти, различни от капитал	0
Друг собствен капитал	0
Натрупан друг всеобхватен доход	1 177
Неразпределена печалба	43 001
Преоценъчни резерви	0
Други резерви	123 072
(-) Обратно изкупени собствени акции	0
Печалба или загуба, относима към собствениците на предприятието майка	3 213
(-) Междинни дивиденди	0
Малцинствени участия [Неконтролиращи участия]	0
ОБЩО СОБСТВЕН КАПИТАЛ	201 999
ОБЩО СОБСТВЕН КАПИТАЛ И ОБЩО ПАСИВИ	1 700 534

Отчет за приходите и разходите към 31 март 2026 г.

(хил. евро)

	Стойност
Приходи от лихви	13 742
(Разходи за лихви)	1 993
(Разходи за акционерен капитал, платим при поискване)	0
Приход от дивиденди	2
Приходи от такси и комисиони	2 669
(Разходи за такси и комисиони)	261
Нетни печалби или (-) загуби от преустановяване признаването на финансови активи и пасиви, които не се отчитат по справедлива стойност в печалбата или загубата	42
Нетни печалби или (-) загуби от финансови активи и пасиви, гържани за търгуване	303
Нетни печалби или (-) загуби от нетъргуеми финансови активи, задължително отчитани по справедлива стойност в печалбата или загубата	-151
Нетни печалби или (-) загуби от финансови активи и пасиви, отчитани по справедлива стойност в печалбата или загубата	0
Нетни печалби или (-) загуби от отчитане на хеджиране	0
Нетни печалби или (-) загуби от курсови разлики	-3
Нетни печалби или (-) загуби от преустановяване признаването на инвестиции в гъщерни, съвместни и асоциирани предприятия	0
Нетни печалби или (-) загуби от преустановяване признаването на нефинансови активи	-56
Други оперативни приходи	87
(Други оперативни разходи)	101
ОБЩО НЕТЕН ОПЕРАТИВЕН ДОХОД	14 279
(Административни разходи)	6 355
(Парични вноски за фондове за реструктуриране и схеми за гарантиране на депозитите)	374
(Амортизация)	646
Нетни печалби или (-) загуби от модифициране	261
(Провизии или (-) обратно възстановяване на провизии)	86
(Обезценка или (-) обратно възстановяване на обезценка на финансови активи, които не се отчитат по справедлива стойност в печалбата или загубата)	3 504
(Обезценка или (-) обратно възстановяване на обезценка на инвестиции в гъщерни дружества, съвместни предприятия и асоциирани предприятия)	0
(Обезценка или (-) обратно възстановяване на обезценка на нефинансови активи)	0
Отрицателна репутация, призната в печалбата или загубата	0
Дял на печалбата или (-) загубата от инвестициите в гъщерни, съвместни и асоциирани предприятия, отчитани по метода на собствения капитал	0
Печалба или (-) загуба от нетекущи активи и групи за освобождаване, класифицирани като гържани за продажба, които не отговарят на изискванията за преустановени дейности	0
ПЕЧАЛБА ИЛИ (-) ЗАГУБА ПРЕДИ ДАНЪЧНО ОБЛАГАНЕ ОТ ТЕКУЩИ ДЕЙНОСТИ	3 575
(Данъчни разходи или (-) приходи, свързани с печалбата или загубата от текущи дейности)	363
ПЕЧАЛБА ИЛИ (-) ЗАГУБА СЛЕД ДАНЪЧНО ОБЛАГАНЕ ОТ ТЕКУЩИТЕ ДЕЙНОСТИ	3 213
Печалба или (-) загуба след данъчно облагане от преустановени дейности	0
ПЕЧАЛБА ИЛИ (-) ЗАГУБА ЗА ГОДИНАТА	3 213

Данни за дългови ценни книжа, кредити и аванси и депозити към 31 март 2026 г.

(хил. евро)

Наименование	Общо	Приходи от лихви	
		в т.ч. в евро	
Дългови ценни книжа	182 803	117 152	1 443
Централни банки	0	0	0
Сектор „Държавно управление“	179 280	113 630	1 336
Кредитни институции	0	0	7
Други финансови предприятия	3 522	3 522	100
Нефинансови предприятия	0	0	0

(хил. евро)

Наименование	Общо	Приходи от лихви	
		в т.ч. в евро	
Кредити и аванси	1 080 967	1 055 920	12 298
Централни банки	0	0	0
Сектор „Държавно управление“	0	0	0
Кредитни институции	25 818	1 899	1 300
Други финансови предприятия	37 211	37 211	623
Нефинансови предприятия	693 375	692 257	8 049
Домакинства	324 563	324 554	2 327
от които: кредити, обезпечени с жилищен имот	226 443	226 443	1 660
от които: потребителски кредити	126 389	126 389	866

(хил. евро)

Наименование	Общо	Разходи за лихви	
		в т.ч. в евро	
Депозити	1 449 598	1 356 607	1 476
Централни банки	1 000	1 000	0
Сектор „Държавно управление“	39 985	39 985	1
Кредитни институции	2 127	2 127	21
Други финансови предприятия	84 778	78 045	249
Нефинансови предприятия	758 088	733 539	416
Домакинства	563 620	501 911	790



БЪЛГАРО-АМЕРИКАНСКА КРЕДИТНА БАНКА

Статут, органи на управление и акционерно участие

Лиценз, издаден от БНБ	Лицензирана с Решение № 425 от 11 юли 1996 г. на УС на БНБ съгласно Закона за банките и кредитното дело. Лицензът е актуализиран със: Заповед № 100-000476 от 30 декември 1998 г. на управителя на БНБ да извършва в страната и в чужбина сделките по чл. 1, ал. 1 и 2 от Закона за банките; Заповед № РД 22-0861 от 7 май 2007 г. на управителя на БНБ в съответствие с изискванията на ЗКИ; Заповед № РД 22-2271 от 16 ноември 2009 г. на управителя на БНБ в съответствие със ЗИД на ЗКИ.
Съдебна регистрация	Вписана в Търговския регистър с Решение № 1 от 3 декември 1996 г. на СГС по фирмено дело № 12587 от 1996 г., парт. № 35659, т. 397, с. 180; пререгистрирана в Търговския регистър към Агенцията по вписванията с ЕИК 121246419 съгласно удостоверение № 20080327112129 от 27 март 2008 г.
Адрес на централата	София 1000, ул. „Славянска“ № 2 тел. 02/965 8358; 02/965 8345 интернет страница: www.bacb.bg
Органи на управление	
Надзорен съвет	Цветелина Бориславова Карагьозова – председател Мартин Бойчев Ганев Дейвид Джон Мак
Управителен съвет	Лорета Иванова Григорова – изпълнителен директор Александър Димитров Димитров – изпълнителен директор Силвия Кирилова Кирилова Иван Илианов Иванов
Акционери (акционерно участие над 10%)	СиЕсАйЕф АД – 45.67% LTBI HOLDINGS LLC, Съединени американски щати – 33.45%
Одитори	Ърнст и Янг Одит ООД БДО БЪЛГАРИЯ ООД



Счетоводен баланс (отчет за финансовото състояние) към 31 март 2026 г.

(хил. евро)

	Балансова стойност
АКТИВИ	
Пари, парични салда при централни банки и други депозити на виждане	1 676 875
Финансови активи, гържани за търгуване	0
Нетъргуеми финансови активи, задължително отчитани по справедлива стойност в печалбата или загубата	0
Финансови активи, отчитани по справедлива стойност в печалбата или загубата	0
Финансови активи, отчитани по справедлива стойност в друг всеобхватен доход	345 598
Финансови активи, отчитани по амортизирана стойност	1 167 325
Деривати – отчитане на хеджиране	0
Промени в справедливата стойност на хеджираните позиции при хеджиране на портфейл срещу лихвен риск	0
Инвестиции в дъщерни предприятия, съвместни предприятия и асоциирани предприятия	93 039
Материални активи	16 869
Нематериални активи	1 998
Данъчни активи	0
Други активи	106 827
Нетекущи активи и групи за освобождаване, класифицирани като гържани за продажба	0
ОБЩО АКТИВИ	3 408 529
ПАСИВИ	
Финансови пасиви, гържани за търгуване	0
Финансови пасиви, отчитани по справедлива стойност в печалбата или загубата	0
Финансови пасиви, отчитани по амортизирана стойност	635 449
Деривати – отчитане на хеджиране	0
Промени в справедливата стойност на хеджираните позиции при хеджиране на портфейл срещу лихвен риск	0
Провизии	32 337
Данъчни пасиви	2 013
Акционерен капитал, платим при поискване	0
Други пасиви	1 432
Пасиви, включени в групи за освобождаване, класифицирани като гържани за продажба	0
ОБЩО ПАСИВИ	671 230
СОБСТВЕН КАПИТАЛ	
Капитал	2 625 781
Премийни резерви	0
Емитирани капиталови инструменти, различни от капитал	0
Друг собствен капитал	0
Натрупан друг всеобхватен доход	21 497
Неразпределена печалба	18 581
Преоценъчни резерви	0
Други резерви	66 697
(-) Обратно изкупени собствени акции	0
Печалба или загуба, относима към собствениците на предприятието майка	4 742
(-) Междинни дивиденди	0
Малцинствени участия [Неконтролиращи участия]	0
ОБЩО СОБСТВЕН КАПИТАЛ	2 737 299
ОБЩО СОБСТВЕН КАПИТАЛ И ОБЩО ПАСИВИ	3 408 529

Отчет за приходите и разходите към 31 март 2026 г.

(хил. евро)

	Стойност
Приходи от лихви	14 184
(Разходи за лихви)	3 067
(Разходи за акционерен капитал, платим при поискване)	0
Приход от дивиденди	2
Приходи от такси и комисиони	494
(Разходи за такси и комисиони)	45
Нетни печалби или (-) загуби от преустановяване признаването на финансови активи и пасиви, които не се отчитат по справедлива стойност в печалбата или загубата	-17
Нетни печалби или (-) загуби от финансови активи и пасиви, гържани за търгуване	0
Нетни печалби или (-) загуби от нетъргуеми финансови активи, задължително отчитани по справедлива стойност в печалбата или загубата	0
Нетни печалби или (-) загуби от финансови активи и пасиви, отчитани по справедлива стойност в печалбата или загубата	0
Нетни печалби или (-) загуби от отчитане на хеджиране	0
Нетни печалби или (-) загуби от курсови разлики	19
Нетни печалби или (-) загуби от преустановяване признаването на инвестиции в гъщерни, съвместни и асоциирани предприятия	0
Нетни печалби или (-) загуби от преустановяване признаването на нефинансови активи	0
Други оперативни приходи	193
(Други оперативни разходи)	14
ОБЩО НЕТЕН ОПЕРАТИВЕН ДОХОД	11 749
(Административни разходи)	3 469
(Парични вноски за фондове за реструктуриране и схеми за гарантиране на депозитите)	1
(Амортизация)	361
Нетни печалби или (-) загуби от модифициране	0
(Провизии или (-) обратно възстановяване на провизии)	-987
(Обезценка или (-) обратно възстановяване на обезценка на финансови активи, които не се отчитат по справедлива стойност в печалбата или загубата)	3 363
(Обезценка или (-) обратно възстановяване на обезценка на инвестиции в гъщерни дружества, съвместни предприятия и асоциирани предприятия)	0
(Обезценка или (-) обратно възстановяване на обезценка на нефинансови активи)	0
Отрицателна репутация, призната в печалбата или загубата	0
Дял на печалбата или (-) загубата от инвестициите в гъщерни, съвместни и асоциирани предприятия, отчитани по метода на собствения капитал	0
Печалба или (-) загуба от нетекущи активи и групи за освобождаване, класифицирани като гържани за продажба, които не отговарят на изискванията за преустановени дейности	-273
ПЕЧАЛБА ИЛИ (-) ЗАГУБА ПРЕДИ ДАНЪЧНО ОБЛАГАНЕ ОТ ТЕКУЩИ ДЕЙНОСТИ	5 269
(Данъчни разходи или (-) приходи, свързани с печалбата или загубата от текущи дейности)	527
ПЕЧАЛБА ИЛИ (-) ЗАГУБА СЛЕД ДАНЪЧНО ОБЛАГАНЕ ОТ ТЕКУЩИТЕ ДЕЙНОСТИ	4 742
Печалба или (-) загуба след данъчно облагане от преустановени дейности	0
ПЕЧАЛБА ИЛИ (-) ЗАГУБА ЗА ГОДИНАТА	4 742



**Данни за дългови ценни книжа, кредити и аванси и депозити
към 31 март 2026 г.**

(хил. евро)

Наименование	Общо	Приходи от лихви	
		в т.ч. в евро	
Дългови ценни книжа	244 132	244 132	1 737
Централни банки	0	0	0
Сектор „Държавно управление“	159 264	159 264	815
Кредитни институции	4 970	4 970	15
Други финансови предприятия	0	0	0
Нефинансови предприятия	79 898	79 898	907

(хил. евро)

Наименование	Общо	Приходи от лихви	
		в т.ч. в евро	
Кредити и аванси	1 302 719	1 295 349	10 535
Централни банки	0	0	0
Сектор „Държавно управление“	298 326	298 326	1 213
Кредитни институции	222 140	214 769	1 006
Други финансови предприятия	94 022	94 022	699
Нефинансови предприятия	684 144	684 144	7 594
Домакинства	4 088	4 088	23
от които: кредити, обезпечени с жилищен имот	1 809	1 809	6
от които: потребителски кредити	1 617	1 617	10

(хил. евро)

Наименование	Общо	Разходи за лихви	
		в т.ч. в евро	
Депозити	633 641	607 182	3 067
Централни банки	0	0	0
Сектор „Държавно управление“	17 298	17 298	50
Кредитни институции	314 268	305 136	2 105
Други финансови предприятия	98 468	98 393	330
Нефинансови предприятия	196 928	179 760	554
Домакинства	6 679	6 596	28



Статут, органи на управление и акционерно участие

Лиценз, издаден от БНБ	Лицензирана със Заповед № 100-000078 от 25 февруари 1999 г. на управителя на БНБ да извършва банкова дейност в страната и в чужбина и да осъществява сделките по чл. 1, ал. 1 и 2 от Закона за банките. Лицензът е актуализиран със: Заповед № РД22-0842 от 7 май 2007 г. на управителя на БНБ в съответствие със ЗКИ; Заповед № РД22-2272 от 16 ноември 2009 г. на управителя на БНБ в съответствие със ЗИД на ЗКИ.
Съдебна регистрация	Вписана в Търговския регистър с Решение № 1 от 11 март 1999 г. на СГС по фирмено дело № 3400 от 1999 г., парт. № 879, т. 16, с. 38; пререгистрирана в Търговския регистър към Агенцията по вписванията с ЕИК 121856059 съгласно удостоверение № 20080429100249 от 29 април 2008 г.
Адрес на централата	София 1000, ул. „Дякон Игнатий“ № 1 тел. 02/930 6333 интернет страница: www.bbr.bg
Органи на управление	
Надзорен съвет	Деляна Валериева Иванова – председател Лъчезар Димитров Борисов Горица Николова Грънчарова-Кожарева Димитър Иванов Митев
Управителен съвет	Ивайло Ангелов Московски – председател и изпълнителен директор Цанко Руменов Арабаджиев – изпълнителен директор Теодора Петрова Пешева
Акционери (акционерно участие над 10%)	Министерство на финансите, Република България – 100%
Одитори	Делойт Одит ООД Грант Торнтон ООД

Счетоводен баланс (отчет за финансовото състояние) към 31 март 2026 г.

(хил. евро)

	Балансова стойност
АКТИВИ	
Пари, парични салда при централни банки и други депозити на виждане	356 213
Финансови активи, сгържани за търгуване	0
Нетъргуеми финансови активи, задължително отчитани по справедлива стойност в печалбата или загубата	0
Финансови активи, отчитани по справедлива стойност в печалбата или загубата	12 664
Финансови активи, отчитани по справедлива стойност в друг всеобхватен доход	8 361
Финансови активи, отчитани по амортизирана стойност	1 401 626
Деривати – отчитане на хеджиране	0
Промени в справедливата стойност на хеджираните позиции при хеджиране на портфейл срещу лихвен риск	0
Инвестиции в дъщерни предприятия, съвместни предприятия и асоциирани предприятия	3 116
Материални активи	162 845
Нематериални активи	2 714
Данъчни активи	7 308
Други активи	25 514
Нетекущи активи и групи за освобождаване, класифицирани като сгържани за продажба	0
ОБЩО АКТИВИ	1 980 361
ПАСИВИ	
Финансови пасиви, сгържани за търгуване	0
Финансови пасиви, отчитани по справедлива стойност в печалбата или загубата	0
Финансови пасиви, отчитани по амортизирана стойност	1 734 193
Деривати – отчитане на хеджиране	0
Промени в справедливата стойност на хеджираните позиции при хеджиране на портфейл срещу лихвен риск	0
Провизии	720
Данъчни пасиви	7 364
Акционерен капитал, платим при поискване	0
Други пасиви	5 246
Пасиви, включени в групи за освобождаване, класифицирани като сгържани за продажба	0
ОБЩО ПАСИВИ	1 747 524
СОБСТВЕН КАПИТАЛ	
Капитал	79 543
Премийни резерви	33 532
Емитирани капиталови инструменти, различни от капитал	0
Друг собствен капитал	0
Натрупан друг всеобхватен доход	-1 716
Неразпределена печалба	0
Преоценъчни резерви	0
Други резерви	116 251
(-) Обратно изкупени собствени акции	0
Печалба или загуба, относима към собствениците на предприятието майка	5 228
(-) Междинни дивиденди	0
Малцинствени участия [Неконтролиращи участия]	0
ОБЩО СОБСТВЕН КАПИТАЛ	232 837
ОБЩО СОБСТВЕН КАПИТАЛ И ОБЩО ПАСИВИ	1 980 361

Отчет за приходите и разходите към 31 март 2026 г.

(хил. евро)

	Стойност
Приходи от лихви	16 275
(Разходи за лихви)	3 235
(Разходи за акционерен капитал, платим при поискване)	0
Приход от дивиденди	0
Приходи от такси и комисиони	4 784
(Разходи за такси и комисиони)	837
Нетни печалби или (-) загуби от преустановяване признаването на финансови активи и пасиви, които не се отчитат по справедлива стойност в печалбата или загубата	0
Нетни печалби или (-) загуби от финансови активи и пасиви, гържани за търгуване	0
Нетни печалби или (-) загуби от нетъргуеми финансови активи, задължително отчитани по справедлива стойност в печалбата или загубата	0
Нетни печалби или (-) загуби от финансови активи и пасиви, отчитани по справедлива стойност в печалбата или загубата	-175
Нетни печалби или (-) загуби от отчитане на хеджиране	0
Нетни печалби или (-) загуби от курсови разлики	48
Нетни печалби или (-) загуби от преустановяване признаването на инвестиции в гъщерни, съвместни и асоциирани предприятия	0
Нетни печалби или (-) загуби от преустановяване признаването на нефинансови активи	43
Други оперативни приходи	225
(Други оперативни разходи)	842
ОБЩО НЕТЕН ОПЕРАТИВЕН ДОХОД	16 287
(Административни разходи)	5 219
(Парични вноски за фондове за реструктуриране и схеми за гарантиране на депозитите)	320
(Амортизация)	727
Нетни печалби или (-) загуби от модифициране	0
(Провизии или (-) обратно възстановяване на провизии)	9
(Обезценка или (-) обратно възстановяване на обезценка на финансови активи, които не се отчитат по справедлива стойност в печалбата или загубата)	5 146
(Обезценка или (-) обратно възстановяване на обезценка на инвестиции в гъщерни дружества, съвместни предприятия и асоциирани предприятия)	0
(Обезценка или (-) обратно възстановяване на обезценка на нефинансови активи)	0
Отрицателна репутация, призната в печалбата или загубата	0
Дял на печалбата или (-) загубата от инвестициите в гъщерни, съвместни и асоциирани предприятия, отчитани по метода на собствения капитал	0
Печалба или (-) загуба от нетекущи активи и групи за освобождаване, класифицирани като гържани за продажба, които не отговарят на изискванията за преустановени дейности	361
ПЕЧАЛБА ИЛИ (-) ЗАГУБА ПРЕДИ ДАНЪЧНО ОБЛАГАНЕ ОТ ТЕКУЩИ ДЕЙНОСТИ	5 228
(Данъчни разходи или (-) приходи, свързани с печалбата или загубата от текущи дейности)	0
ПЕЧАЛБА ИЛИ (-) ЗАГУБА СЛЕД ДАНЪЧНО ОБЛАГАНЕ ОТ ТЕКУЩИТЕ ДЕЙНОСТИ	5 228
Печалба или (-) загуба след данъчно облагане от преустановени дейности	0
ПЕЧАЛБА ИЛИ (-) ЗАГУБА ЗА ГОДИНАТА	5 228

**Данни за дългови ценни книжа, кредити и аванси и депозити
към 31 март 2026 г.**

(хил. евро)

Наименование	Общо	Приходи от лихви	
		в т.ч. в евро	
Дългови ценни книжа	433 688	433 688	3 326
Централни банки	0	0	0
Сектор „Държавно управление“	325 928	325 928	2 190
Кредитни институции	0	0	0
Други финансови предприятия	58 516	58 516	499
Нефинансови предприятия	49 244	49 244	636

(хил. евро)

Наименование	Общо	Приходи от лихви	
		в т.ч. в евро	
Кредити и аванси	1 011 427	1 001 729	11 867
Централни банки	0	0	0
Сектор „Държавно управление“	14 593	14 593	95
Кредитни институции	43 724	34 027	490
Други финансови предприятия	56 029	56 029	706
Нефинансови предприятия	741 676	741 676	8 861
Домакинства	155 406	155 405	1 715
от които: кредити, обезпечени с жилищен имот	106 605	106 605	1 004
от които: потребителски кредити	94 305	94 304	1 157

(хил. евро)

Наименование	Общо	Разходи за лихви	
		в т.ч. в евро	
Депозити	1 722 932	1 707 264	3 143
Централни банки	0	0	0
Сектор „Държавно управление“	220 399	220 394	4
Кредитни институции	33 288	33 288	423
Други финансови предприятия	16 474	16 182	2
Нефинансови предприятия	518 313	517 049	1 255
Домакинства	934 459	920 351	1 460

Статут, органи на управление и акционерно участие

Лиценз, издаден от БНБ	Лицензирана с Решение № 364 от 1 декември 1994 г. на УС на БНБ на основание чл. 9, ал. 1 от Закона за банките и кредитното дело да извършва банкови сделки на територията на страната и в чужбина. Лицензът е актуализиран със: Заповед № 100-000574 от 27 декември 1999 г. на управителя на БНБ в съответствие със Закона за банките; Заповед № РД22-0844 от 7 май 2007 г. на управителя на БНБ в съответствие със ЗКИ; Заповед № РД22-2261 от 16 ноември 2009 г. на управителя на БНБ в съответствие със ЗИД на ЗКИ.
Съдебна регистрация	Вписана в Търговския регистър с Решение № 1 от 16 декември 1994 г. на СГС по фирмено дело № 23891 от 1994 г., парт. № 21604, т. 261, рег. 1, с. 130; пререгистрирана в Търговския регистър към Агенцията по вписванията с ЕИК 831663282 съгласно удостоверение № 20080526122145 от 26 май 2008 г.
Адрес на централата	София 1404, бул. „България“ № 85 тел. 02/818 6123 интернет страница: www.ibank.bg
Органи на управление Надзорен съвет	Петя Иванова Баракова-Славова - председател „Феста холдинг“ АД Пенчо Стоянов Черкезов
Управителен съвет	Мая Иванова Станчева - изпълнителен директор Ива Красиминова Кутлова - изпълнителен директор Недьо Янков Тенев - изпълнителен директор
Акционери (акционерно участие над 10%)	„Феста холдинг“ АД - 83.8% Петя Иванова Баракова-Славова - 10.68%
Одитори	Одит-Корект ООД Ековис Одит България ООД

Счетоводен баланс (отчет за финансовото състояние) към 31 март 2026 г.

(хил. евро)

	Балансова стойност
АКТИВИ	
Пари, парични салда при централни банки и други депозити на виждане	140 878
Финансови активи, държани за търгуване	4 087
Нетъргуеми финансови активи, задължително отчитани по справедлива стойност в печалбата или загубата	0
Финансови активи, отчитани по справедлива стойност в печалбата или загубата	0
Финансови активи, отчитани по справедлива стойност в друг всеобхватен доход	80 959
Финансови активи, отчитани по амортизирана стойност	723 855
Деривати – отчитане на хеджиране	0
Промени в справедливата стойност на хеджираните позиции при хеджиране на портфейл срещу лихвен риск	0
Инвестиции в дъщерни предприятия, съвместни предприятия и асоциирани предприятия	0
Материални активи	335
Нематериални активи	35
Данъчни активи	3 593
Други активи	5 962
Нетекущи активи и групи за освобождаване, класифицирани като държани за продажба	0
ОБЩО АКТИВИ	959 704
ПАСИВИ	
Финансови пасиви, държани за търгуване	4 089
Финансови пасиви, отчитани по справедлива стойност в печалбата или загубата	0
Финансови пасиви, отчитани по амортизирана стойност	903 732
Деривати – отчитане на хеджиране	0
Промени в справедливата стойност на хеджираните позиции при хеджиране на портфейл срещу лихвен риск	0
Провизии	242
Данъчни пасиви	815
Акционерен капитал, платим при поискване	0
Други пасиви	14 280
Пасиви, включени в групи за освобождаване, класифицирани като държани за продажба	0
ОБЩО ПАСИВИ	923 158
СОБСТВЕН КАПИТАЛ	
Капитал	0
Премийни резерви	0
Емитирани капиталови инструменти, различни от капитал	0
Друг собствен капитал	0
Натрупан друг всеобхватен доход	-1 327
Неразпределена печалба	27 684
Преоценъчни резерви	0
Други резерви	10 997
(-) Обратно изкупени собствени акции	0
Печалба или загуба, относима към собствениците на предприятието майка	-807
(-) Междинни дивиденди	0
Малцинствени участия [Неконтролиращи участия]	0
ОБЩО СОБСТВЕН КАПИТАЛ	36 546
ОБЩО СОБСТВЕН КАПИТАЛ И ОБЩО ПАСИВИ	959 704

Отчет за приходите и разходите към 31 март 2026 г.

(хил. евро)

	Стойност
Приходи от лихви	6 103
(Разходи за лихви)	3 139
(Разходи за акционерен капитал, платим при поискване)	0
Приход от дивиденди	0
Приходи от такси и комисиони	935
(Разходи за такси и комисиони)	209
Нетни печалби или (-) загуби от преустановяване признаването на финансови активи и пасиви, които не се отчитат по справедлива стойност в печалбата или загубата	0
Нетни печалби или (-) загуби от финансови активи и пасиви, гържани за търгуване	903
Нетни печалби или (-) загуби от нетъргуеми финансови активи, задължително отчитани по справедлива стойност в печалбата или загубата	0
Нетни печалби или (-) загуби от финансови активи и пасиви, отчитани по справедлива стойност в печалбата или загубата	0
Нетни печалби или (-) загуби от отчитане на хеджиране	0
Нетни печалби или (-) загуби от курсови разлики	-1 014
Нетни печалби или (-) загуби от преустановяване признаването на инвестиции в гъщерни, съвместни и асоциирани предприятия	0
Нетни печалби или (-) загуби от преустановяване признаването на нефинансови активи	0
Други оперативни приходи	442
(Други оперативни разходи)	0
ОБЩО НЕТЕН ОПЕРАТИВЕН ДОХОД	4 019
(Административни разходи)	4 949
(Парични вноски за фондове за реструктуриране и схеми за гарантиране на депозитите)	0
(Амортизация)	77
Нетни печалби или (-) загуби от модифициране	0
(Провизии или (-) обратно възстановяване на провизии)	0
(Обезценка или (-) обратно възстановяване на обезценка на финансови активи, които не се отчитат по справедлива стойност в печалбата или загубата)	-199
(Обезценка или (-) обратно възстановяване на обезценка на инвестиции в гъщерни дружества, съвместни предприятия и асоциирани предприятия)	0
(Обезценка или (-) обратно възстановяване на обезценка на нефинансови активи)	0
Отрицателна репутация, призната в печалбата или загубата	0
Дял на печалбата или (-) загубата от инвестициите в гъщерни, съвместни и асоциирани предприятия, отчитани по метода на собствения капитал	0
Печалба или (-) загуба от нетекущи активи и групи за освобождаване, класифицирани като гържани за продажба, които не отговарят на изискванията за преустановени дейности	0
ПЕЧАЛБА ИЛИ (-) ЗАГУБА ПРЕДИ ДАНЪЧНО ОБЛАГАНЕ ОТ ТЕКУЩИ ДЕЙНОСТИ	-807
(Данъчни разходи или (-) приходи, свързани с печалбата или загубата от текущи дейности)	0
ПЕЧАЛБА ИЛИ (-) ЗАГУБА СЛЕД ДАНЪЧНО ОБЛАГАНЕ ОТ ТЕКУЩИТЕ ДЕЙНОСТИ	-807
Печалба или (-) загуба след данъчно облагане от преустановени дейности	0
ПЕЧАЛБА ИЛИ (-) ЗАГУБА ЗА ГОДИНАТА	-807

Данни за дългови ценни книжа, кредити и аванси и депозити към 31 март 2026 г.

(хил. евро)

Наименование	Общо	Приходи от лихви	
		в т.ч. в евро	
Дългови ценни книжа	117 714	117 714	545
Централни банки	0	0	0
Сектор „Държавно управление“	117 714	117 714	545
Кредитни институции	0	0	0
Други финансови предприятия	0	0	0
Нефинансови предприятия	0	0	0

(хил. евро)

Наименование	Общо	Приходи от лихви	
		в т.ч. в евро	
Кредити и аванси	687 249	668 730	4 523
Централни банки	0	0	0
Сектор „Държавно управление“	0	0	0
Кредитни институции	237 518	218 999	1 100
Други финансови предприятия	16 335	16 335	138
Нефинансови предприятия	433 396	433 396	3 285
Домакинства	0	0	0
от които: кредити, обезпечени с жилищен имот	0	0	0
от които: потребителски кредити	0	0	0

(хил. евро)

Наименование	Общо	Разходи за лихви	
		в т.ч. в евро	
Депозити	903 593	795 041	3 138
Централни банки	0	0	0
Сектор „Държавно управление“	0	0	0
Кредитни институции	231 589	231 558	1 219
Други финансови предприятия	28 101	28 100	206
Нефинансови предприятия	643 902	535 383	1 713
Домакинства	0	0	0



ИНГ БАНК Н.В. – КЛОН СОФИЯ

Статут, органи на управление и акционерно участие

Лиценз, издаден от БНБ

След присъединяването на Република България към ЕС клоновете на чуждестранни банки от тържави членки, получили лиценз преди влизането в сила на ЗКИ, продължават дейността си по силата на взаимното признаване на Единния европейски паспорт.

Съдебна регистрация

Клонът е вписан в Търговския регистър с решение на СГС по фирмено дело № 11357 от 26 юли 1994 г.; пререгистрирана в Търговския регистър към Агенцията по вписванията с ЕИК 831553811 на 18 юни 2008 г.

Адрес на клона

София 1404, бул. „България“ № 69, офис Кула Б, ет. 10
тел. 02/917 6734
интернет страница: www.ingwb.bg

Орган на управление на клон на чуждестранна банка

Марина Николаева Кобакова – главен изпълнителен директор
Владимир Боянов Чимов – изпълнителен директор

Акционери

(акционерно участие над 10%)

ИНГ Банк Н.В., Кралство Нидерландия – 100%

Одитор

КПМГ България ООД

Счетоводен баланс (отчет за финансовото състояние) към 31 март 2026 г.

(хил. евро)

	Балансова стойност
АКТИВИ	
Пари, парични салда при централни банки и други депозити на виждане	888 158
Финансови активи, държани за търгуване	405
Нетъргуеми финансови активи, задължително отчитани по справедлива стойност в печалбата или загубата	2 197
Финансови активи, отчитани по справедлива стойност в печалбата или загубата	0
Финансови активи, отчитани по справедлива стойност в друг всеобхватен доход	0
Финансови активи, отчитани по амортизирана стойност	911 424
Деривати – отчитане на хеджиране	0
Промени в справедливата стойност на хеджираните позиции при хеджиране на портфейл срещу лихвен риск	0
Инвестиции в дъщерни предприятия, съвместни предприятия и асоциирани предприятия	1 639
Материални активи	16 170
Нематериални активи	2 588
Данъчни активи	5 324
Други активи	16 143
Нетекущи активи и групи за освобождаване, класифицирани като държани за продажба	0
ОБЩО АКТИВИ	1 844 048
ПАСИВИ	
Финансови пасиви, държани за търгуване	0
Финансови пасиви, отчитани по справедлива стойност в печалбата или загубата	0
Финансови пасиви, отчитани по амортизирана стойност	1 668 298
Деривати – отчитане на хеджиране	0
Промени в справедливата стойност на хеджираните позиции при хеджиране на портфейл срещу лихвен риск	0
Провизии	554
Данъчни пасиви	0
Акционерен капитал, платим при поискване	0
Други пасиви	3 647
Пасиви, включени в групи за освобождаване, класифицирани като държани за продажба	0
ОБЩО ПАСИВИ	1 672 499
СОБСТВЕН КАПИТАЛ	
Капитал	15 495
Премийни резерви	0
Емитирани капиталови инструменти, различни от капитал	0
Друг собствен капитал	0
Натрупан друг всеобхватен доход	9
Неразпределена печалба	149 648
Преоценъчни резерви	0
Други резерви	0
(-) Обратно изкупени собствени акции	0
Печалба или загуба, относима към собствениците на предприятието майка	6 398
(-) Междинни дивиденди	0
Малцинствени участия [Неконтролиращи участия]	0
ОБЩО СОБСТВЕН КАПИТАЛ	171 549
ОБЩО СОБСТВЕН КАПИТАЛ И ОБЩО ПАСИВИ	1 844 048

Отчет за приходите и разходите към 31 март 2026 г.

(хил. евро)

	Стойност
Приходи от лихви	10 795
(Разходи за лихви)	1 958
(Разходи за акционерен капитал, платим при поискване)	0
Приход от дивиденди	0
Приходи от такси и комисиони	4 774
(Разходи за такси и комисиони)	1 093
Нетни печалби или (-) загуби от преустановяване признаването на финансови активи и пасиви, които не се отчитат по справедлива стойност в печалбата или загубата	0
Нетни печалби или (-) загуби от финансови активи и пасиви, гържани за търгуване	61
Нетни печалби или (-) загуби от нетъргуеми финансови активи, задължително отчитани по справедлива стойност в печалбата или загубата	7
Нетни печалби или (-) загуби от финансови активи и пасиви, отчитани по справедлива стойност в печалбата или загубата	0
Нетни печалби или (-) загуби от отчитане на хеджиране	0
Нетни печалби или (-) загуби от курсови разлики	173
Нетни печалби или (-) загуби от преустановяване признаването на инвестиции в гъщерни, съвместни и асоциирани предприятия	0
Нетни печалби или (-) загуби от преустановяване признаването на нефинансови активи	0
Други оперативни приходи	665
(Други оперативни разходи)	973
ОБЩО НЕТЕН ОПЕРАТИВЕН ДОХОД	12 452
(Административни разходи)	4 415
(Парични вноски за фондове за реструктуриране и схеми за гарантиране на депозитите)	187
(Амортизация)	644
Нетни печалби или (-) загуби от модифициране	0
(Провизии или (-) обратно възстановяване на провизии)	14
(Обезценка или (-) обратно възстановяване на обезценка на финансови активи, които не се отчитат по справедлива стойност в печалбата или загубата)	82
(Обезценка или (-) обратно възстановяване на обезценка на инвестиции в гъщерни дружества, съвместни предприятия и асоциирани предприятия)	0
(Обезценка или (-) обратно възстановяване на обезценка на нефинансови активи)	0
Отрицателна репутация, призната в печалбата или загубата	0
Дял на печалбата или (-) загубата от инвестициите в гъщерни, съвместни и асоциирани предприятия, отчитани по метода на собствения капитал	0
Печалба или (-) загуба от нетекущи активи и групи за освобождаване, класифицирани като гържани за продажба, които не отговарят на изискванията за преустановени дейности	0
ПЕЧАЛБА ИЛИ (-) ЗАГУБА ПРЕДИ ДАНЪЧНО ОБЛАГАНЕ ОТ ТЕКУЩИ ДЕЙНОСТИ	7 110
(Данъчни разходи или (-) приходи, свързани с печалбата или загубата от текущи дейности)	712
ПЕЧАЛБА ИЛИ (-) ЗАГУБА СЛЕД ДАНЪЧНО ОБЛАГАНЕ ОТ ТЕКУЩИТЕ ДЕЙНОСТИ	6 398
Печалба или (-) загуба след данъчно облагане от преустановени дейности	0
ПЕЧАЛБА ИЛИ (-) ЗАГУБА ЗА ГОДИНАТА	6 398

Данни за дългови ценни книжа, кредити и аванси и депозити към 31 март 2026 г.

(хил. евро)

Наименование	Общо	Приходи от лихви	
		в т.ч. в евро	
Дългови ценни книжа	351 171	337 939	2 075
Централни банки	0	0	0
Сектор „Държавно управление“	339 501	326 268	1 943
Кредитни институции	5 262	5 262	57
Други финансови предприятия	0	0	0
Нефинансови предприятия	6 408	6 408	75

(хил. евро)

Наименование	Общо	Приходи от лихви	
		в т.ч. в евро	
Кредити и аванси	566 967	519 365	8 704
Централни банки	0	0	0
Сектор „Държавно управление“	7 577	7 577	39
Кредитни институции	76 823	30 026	3 816
Други финансови предприятия	10 577	10 577	117
Нефинансови предприятия	390 456	389 652	3 937
Домакинства	81 534	81 534	794
от които: кредити, обезпечени с жилищен имот	63 414	63 414	556
от които: потребителски кредити	18 119	18 119	238

(хил. евро)

Наименование	Общо	Разходи за лихви	
		в т.ч. в евро	
Депозити	1 659 865	1 592 836	1 958
Централни банки	0	0	0
Сектор „Държавно управление“	191 356	189 813	2
Кредитни институции	35 313	35 313	468
Други финансови предприятия	22 678	22 647	60
Нефинансови предприятия	648 132	637 044	501
Домакинства	762 386	708 019	926

Статут, органи на управление и акционерно участие

Лиценз, издаден от БНБ	Лицензирана с Протокол № 42 от 25 октомври 1989 г. на УС на БНБ, а с Протокол № 93 от 20 декември 1990 г. на БНБ-ЦУ ѝ е разрешено да извършва сделки в страната. Лицензът е актуализиран със: Решение № 59 от 18 февруари 1993 г. на УС на БНБ за извършване на банкови сделки и в чужбина; Заповед № 100-00492 от 17 ноември 1999 г. в съответствие с изискванията на Закона за банките; Заповед № РД22-0847 от 7 май 2007 г. на управителя на БНБ в съответствие с изискванията на ЗКИ; Заповед № РД22-2263 от 16 ноември 2009 г. на управителя на БНБ в съответствие с изискванията на ЗИД на ЗКИ.
Съдебна регистрация	Вписана в Търговския регистър с решение от 6 май 1991 г. на СГС по фирмено дело № 2367 от 1991 г., парт. № 53, т. 1, с. 140; пререгистрирана в Търговския регистър към Агенцията по вписванията с ЕИК 000694329 съгласно удостоверение № 20080609113132 от 9 юни 2008 г.
Адрес на централата	София 1303, бул. „Тодор Александров“ № 81-83 тел. 02/812 0234; 02/812 0366 интернет страница: www.iabank.bg
Органи на управление Надзорен съвет	Алексей Асенов Цветанов – председател Георги Стойнев Харизанов – заместник-председател Емилия Георгиева Миланова-Цончева – заместник-председател Георги Бориславов Георгиев Румяна Любенова Гоцева-Йорганова
Управителен съвет	Румен Георгиев Сираков – председател и изпълнителен директор Мария Андреева Гунева – заместник-председател и изпълнителен директор Ивайло Атанасов Йончев – заместник-председател и изпълнителен директор Марио Богданов Марков Бойка Методиева Загорова
Акционери (акционерно участие над 10%)	Динатрейд Интернешънъл ООД – 33%
Одитори	Грант Торнтон ООД Одит-Корект ООД

Счетоводен баланс (отчет за финансовото състояние) към 31 март 2026 г.

(хил. евро)

	Балансова стойност
АКТИВИ	
Пари, парични салда при централни банки и други депозити на виждане	1 118 903
Финансови активи, държани за търгуване	11 777
Нетъргуеми финансови активи, задължително отчитани по справедлива стойност в печалбата или загубата	0
Финансови активи, отчитани по справедлива стойност в печалбата или загубата	0
Финансови активи, отчитани по справедлива стойност в друг всеобхватен доход	612 601
Финансови активи, отчитани по амортизирана стойност	21 200 025
Деривати – отчитане на хеджиране	162
Промени в справедливата стойност на хеджираните позиции при хеджиране на портфейл срещу лихвен риск	0
Инвестиции в дъщерни предприятия, съвместни предприятия и асоциирани предприятия	4 485
Материални активи	123 867
Нематериални активи	22 585
Данъчни активи	17 266
Други активи	13 889
Нетекущи активи и групи за освобождаване, класифицирани като държани за продажба	0
ОБЩО АКТИВИ	23 125 560
ПАСИВИ	
Финансови пасиви, държани за търгуване	4 192
Финансови пасиви, отчитани по справедлива стойност в печалбата или загубата	0
Финансови пасиви, отчитани по амортизирана стойност	20 777 036
Деривати – отчитане на хеджиране	0
Промени в справедливата стойност на хеджираните позиции при хеджиране на портфейл срещу лихвен риск	0
Провизии	16 048
Данъчни пасиви	0
Акционерен капитал, платим при поискване	0
Други пасиви	66 218
Пасиви, включени в групи за освобождаване, класифицирани като държани за продажба	0
ОБЩО ПАСИВИ	20 863 494
СОБСТВЕН КАПИТАЛ	
Капитал	98 945
Премийни резерви	522 723
Емитирани капиталови инструменти, различни от капитал	0
Друг собствен капитал	0
Натрупан друг всеобхватен доход	6 526
Неразпределена печалба	1 191 281
Преоценъчни резерви	0
Други резерви	388 058
(-) Обратно изкупени собствени акции	0
Печалба или загуба, относима към собствениците на предприятието майка	54 534
(-) Междинни дивиденди	0
Малцинствени участия [Неконтролиращи участия]	0
ОБЩО СОБСТВЕН КАПИТАЛ	2 262 066
ОБЩО СОБСТВЕН КАПИТАЛ И ОБЩО ПАСИВИ	23 125 560

Отчет за приходите и разходите към 31 март 2026 г.

(хил. евро)

	Стойност
Приходи от лихви	145 068
(Разходи за лихви)	23 128
(Разходи за акционерен капитал, платим при поискване)	0
Приход от дивиденди	0
Приходи от такси и комисиони	47 330
(Разходи за такси и комисиони)	14 073
Нетни печалби или (-) загуби от преустановяване признаването на финансови активи и пасиви, които не се отчитат по справедлива стойност в печалбата или загубата	0
Нетни печалби или (-) загуби от финансови активи и пасиви, гържани за търгуване	535
Нетни печалби или (-) загуби от нетъргуеми финансови активи, задължително отчитани по справедлива стойност в печалбата или загубата	0
Нетни печалби или (-) загуби от финансови активи и пасиви, отчитани по справедлива стойност в печалбата или загубата	0
Нетни печалби или (-) загуби от отчитане на хеджиране	0
Нетни печалби или (-) загуби от курсови разлики	0
Нетни печалби или (-) загуби от преустановяване признаването на инвестиции в гъщерни, съвместни и асоциирани предприятия	0
Нетни печалби или (-) загуби от преустановяване признаването на нефинансови активи	78
Други оперативни приходи	2 143
(Други оперативни разходи)	3 398
ОБЩО НЕТЕН ОПЕРАТИВЕН ДОХОД	154 556
(Административни разходи)	53 953
(Парични вноски за фондове за реструктуриране и схеми за гарантиране на депозитите)	15 131
(Амортизация)	6 426
Нетни печалби или (-) загуби от модифициране	0
(Провизии или (-) обратно възстановяване на провизии)	-939
(Обезценка или (-) обратно възстановяване на обезценка на финансови активи, които не се отчитат по справедлива стойност в печалбата или загубата)	15 846
(Обезценка или (-) обратно възстановяване на обезценка на инвестиции в гъщерни дружества, съвместни предприятия и асоциирани предприятия)	0
(Обезценка или (-) обратно възстановяване на обезценка на нефинансови активи)	0
Отрицателна репутация, призната в печалбата или загубата	0
Дял на печалбата или (-) загубата от инвестициите в гъщерни, съвместни и асоциирани предприятия, отчитани по метода на собствения капитал	0
Печалба или (-) загуба от нетекущи активи и групи за освобождаване, класифицирани като гържани за продажба, които не отговарят на изискванията за преустановени дейности	0
ПЕЧАЛБА ИЛИ (-) ЗАГУБА ПРЕДИ ДАНЪЧНО ОБЛАГАНЕ ОТ ТЕКУЩИ ДЕЙНОСТИ	64 138
(Данъчни разходи или (-) приходи, свързани с печалбата или загубата от текущи дейности)	9 605
ПЕЧАЛБА ИЛИ (-) ЗАГУБА СЛЕД ДАНЪЧНО ОБЛАГАНЕ ОТ ТЕКУЩИТЕ ДЕЙНОСТИ	54 534
Печалба или (-) загуба след данъчно облагане от преустановени дейности	0
ПЕЧАЛБА ИЛИ (-) ЗАГУБА ЗА ГОДИНАТА	54 534

Данни за дългови ценни книжа, кредити и аванси и депозити към 31 март 2026 г.

(хил. евро)

Наименование	Общо	Приходи от лихви	
		в т.ч. в евро	
Дългови ценни книжа	4 244 757	3 981 558	26 846
Централни банки	0	0	0
Сектор „Държавно управление“	4 226 306	3 963 107	26 712
Кредитни институции	10 032	10 032	6
Други финансови предприятия	0	0	0
Нефинансови предприятия	8 419	8 419	128

(хил. евро)

Наименование	Общо	Приходи от лихви	
		в т.ч. в евро	
Кредити и аванси	17 775 775	17 693 219	105 266
Централни банки	0	0	0
Сектор „Държавно управление“	134 955	134 955	710
Кредитни институции	5 128 030	5 119 011	4 907
Други финансови предприятия	297 610	297 044	1 277
Нефинансови предприятия	5 840 763	5 767 796	46 386
Домакинства	6 374 417	6 374 412	51 986
от които: кредити, обезпечени с жилищен имот	4 105 679	4 105 679	24 642
от които: потребителски кредити	2 171 418	2 171 414	25 317

(хил. евро)

Наименование	Общо	Разходи за лихви	
		в т.ч. в евро	
Депозити	20 668 954	19 970 146	21 654
Централни банки	0	0	0
Сектор „Държавно управление“	248 053	247 296	54
Кредитни институции	4 929 729	4 918 197	17 409
Други финансови предприятия	225 649	201 885	246
Нефинансови предприятия	4 738 564	4 436 861	3 167
Домакинства	10 526 958	10 165 908	778

Статут, органи на управление и акционерно участие

Лиценз, издаден от БНБ	Лицензирана с Решение на УС на БНБ от 25 февруари 1991 г. Лицензът е актуализиран със: Решение № 340/1992 г. на БНБ-ЦУ за извършване на банкови сделки в страната и чужбина; Заповед № 100-00487 от 17 ноември 1999 г. на управителя на БНБ в съответствие с изискванията на Закона за банките; Заповед № РД22-1558 от 20 юли 2007 г. в съответствие с изискванията на ЗКИ; Заповед № РД22-2250 от 16 ноември 2009 г. в съответствие с изискванията на ЗИД на ЗКИ.
Съдебна регистрация	Вписана в Търговския регистър с Решение № 376 от 1992 г. на СГС по фирмено дело № 31848 от 1992 г., т. 8, с. 105; пререгистрирана в Търговския регистър към Агенцията по вписванията с ЕИК 000694959 съгласно удостоверение № 20080522125029 от 22 май 2008 г.
Адрес на централата	София 1463, бул. „Витоша“ № 89Б тел. 02/811 2800 интернет страница: www.ubb.bg
Органи на управление Надзорен съвет	Петър Гроздев Андранов – председател Кристин Ван Рейсенгем Барак Барух Чизи Франки Сейрил Деникере Светослав Велеславов Гаврийски Виктор Иванов Йоцов
Управителен съвет	Кристоф Де Мил – председател и главен изпълнителен директор Анна Георгиева Атанасова-Димитрова – изпълнителен директор Теодор Валентинов Маринов – изпълнителен директор Светла Атанасова Георгиева – изпълнителен директор Татяна Василева Иванова – изпълнителен директор Недялко Великов Михайлов – изпълнителен директор Добромир Славов Добрев – изпълнителен директор
Акционери (акционерно участие над 10%)	Кей Би Си Банк НВ (KBC BANK NV), Кралство Белгия – 99.96%
Одитори	КПМГ Одит ООД Форвис Мазарс ООД



ОБЩИНСКА БАНКА АД

Счетоводен баланс (отчет за финансовото състояние) към 31 март 2026 г.

(хил. евро)

	Балансова стойност
АКТИВИ	
Пари, парични салда при централни банки и други депозити на виждане	511 408
Финансови активи, държани за търгуване	27 500
Нетъргуеми финансови активи, задължително отчитани по справедлива стойност в печалбата или загубата	0
Финансови активи, отчитани по справедлива стойност в печалбата или загубата	0
Финансови активи, отчитани по справедлива стойност в друг всеобхватен доход	41 918
Финансови активи, отчитани по амортизирана стойност	961 465
Деривати – отчитане на хеджиране	0
Промени в справедливата стойност на хеджираните позиции при хеджиране на портфейл срещу лихвен риск	0
Инвестиции в дъщерни предприятия, съвместни предприятия и асоциирани предприятия	179
Материални активи	69 662
Нематериални активи	3 230
Данъчни активи	3 354
Други активи	19 238
Нетекущи активи и групи за освобождаване, класифицирани като държани за продажба	0
ОБЩО АКТИВИ	1 637 954
ПАСИВИ	
Финансови пасиви, държани за търгуване	0
Финансови пасиви, отчитани по справедлива стойност в печалбата или загубата	0
Финансови пасиви, отчитани по амортизирана стойност	1 504 769
Деривати – отчитане на хеджиране	0
Промени в справедливата стойност на хеджираните позиции при хеджиране на портфейл срещу лихвен риск	0
Провизии	700
Данъчни пасиви	950
Акционерен капитал, платим при поискване	0
Други пасиви	2 635
Пасиви, включени в групи за освобождаване, класифицирани като държани за продажба	0
ОБЩО ПАСИВИ	1 509 054
СОБСТВЕН КАПИТАЛ	
Капитал	45 664
Премийни резерви	0
Емитирани капиталови инструменти, различни от капитал	0
Друг собствен капитал	0
Натрупан друг всеобхватен доход	11 948
Неразпределена печалба	17 278
Преоценъчни резерви	0
Други резерви	49 898
(-) Обратно изкупени собствени акции	0
Печалба или загуба, относима към собствениците на предприятието майка	4 112
(-) Междинни дивиденди	0
Малцинствени участия [Неконтролиращи участия]	0
ОБЩО СОБСТВЕН КАПИТАЛ	128 900
ОБЩО СОБСТВЕН КАПИТАЛ И ОБЩО ПАСИВИ	1 637 954



ОБЩИНСКА БАНКА АД

Отчет за приходите и разходите към 31 март 2026 г.

(хил. евро)

	Стойност
Приходи от лихви	11 329
(Разходи за лихви)	1 077
(Разходи за акционерен капитал, платим при поискване)	0
Приход от дивиденди	6
Приходи от такси и комисиони	2 669
(Разходи за такси и комисиони)	989
Нетни печалби или (-) загуби от преустановяване признаването на финансови активи и пасиви, които не се отчитат по справедлива стойност в печалбата или загубата	0
Нетни печалби или (-) загуби от финансови активи и пасиви, гържани за търгуване	26
Нетни печалби или (-) загуби от нетъргуеми финансови активи, задължително отчитани по справедлива стойност в печалбата или загубата	0
Нетни печалби или (-) загуби от финансови активи и пасиви, отчитани по справедлива стойност в печалбата или загубата	0
Нетни печалби или (-) загуби от отчитане на хеджиране	0
Нетни печалби или (-) загуби от курсови разлики	17
Нетни печалби или (-) загуби от преустановяване признаването на инвестиции в гъщерни, съвместни и асоциирани предприятия	0
Нетни печалби или (-) загуби от преустановяване признаването на нефинансови активи	0
Други оперативни приходи	219
(Други оперативни разходи)	39
ОБЩО НЕТЕН ОПЕРАТИВЕН ДОХОД	12 161
(Административни разходи)	6 620
(Парични вноски за фондове за реструктуриране и схеми за гарантиране на депозитите)	225
(Амортизация)	648
Нетни печалби или (-) загуби от модифициране	0
(Провизии или (-) обратно възстановяване на провизии)	3
(Обезценка или (-) обратно възстановяване на обезценка на финансови активи, които не се отчитат по справедлива стойност в печалбата или загубата)	193
(Обезценка или (-) обратно възстановяване на обезценка на инвестиции в гъщерни дружества, съвместни предприятия и асоциирани предприятия)	0
(Обезценка или (-) обратно възстановяване на обезценка на нефинансови активи)	0
Отрицателна репутация, призната в печалбата или загубата	0
Дял на печалбата или (-) загубата от инвестициите в гъщерни, съвместни и асоциирани предприятия, отчитани по метода на собствения капитал	0
Печалба или (-) загуба от нетекущи активи и групи за освобождаване, класифицирани като гържани за продажба, които не отговарят на изискванията за преустановени дейности	0
ПЕЧАЛБА ИЛИ (-) ЗАГУБА ПРЕДИ ДАНЪЧНО ОБЛАГАНЕ ОТ ТЕКУЩИ ДЕЙНОСТИ	4 472
(Данъчни разходи или (-) приходи, свързани с печалбата или загубата от текущи дейности)	360
ПЕЧАЛБА ИЛИ (-) ЗАГУБА СЛЕД ДАНЪЧНО ОБЛАГАНЕ ОТ ТЕКУЩИТЕ ДЕЙНОСТИ	4 112
Печалба или (-) загуба след данъчно облагане от преустановени дейности	0
ПЕЧАЛБА ИЛИ (-) ЗАГУБА ЗА ГОДИНАТА	4 112



ОБЩИНСКА БАНКА АД

Данни за дългови ценни книжа, кредити и аванси и депозити към 31 март 2026 г.

(хил. евро)

Наименование	Общо	Приходи от лихви	
		в т.ч. в евро	
Дългови ценни книжа	472 354	472 354	2 917
Централни банки	0	0	0
Сектор „Държавно управление“	451 017	451 017	2 693
Кредитни институции	4 086	4 086	79
Други финансови предприятия	0	0	0
Нефинансови предприятия	17 251	17 251	145

(хил. евро)

Наименование	Общо	Приходи от лихви	
		в т.ч. в евро	
Кредити и аванси	552 346	541 462	6 292
Централни банки	0	0	0
Сектор „Държавно управление“	9 438	9 438	34
Кредитни институции	57 094	46 210	766
Други финансови предприятия	20 504	20 504	265
Нефинансови предприятия	341 439	341 439	4 050
Домакинства	123 871	123 871	1 177
от които: кредити, обезпечени с жилищен имот	72 291	72 291	585
от които: потребителски кредити	51 284	51 284	625

(хил. евро)

Наименование	Общо	Разходи за лихви	
		в т.ч. в евро	
Депозити	1 488 507	1 463 906	959
Централни банки	0	0	0
Сектор „Държавно управление“	286 878	286 878	21
Кредитни институции	39 550	39 550	608
Други финансови предприятия	3 639	3 627	0
Нефинансови предприятия	365 867	357 285	95
Домакинства	792 574	776 567	236



Статут, органи на управление и акционерно участие

Лиценз, издаден от БНБ	<p>Лицензирана с Решение № 121 от 4 март 1996 г. на УС на БНБ да извършва сделки в страната в съответствие със Закона за банките и кредитното дело. Лицензът е допълнен с Решение № 499 от 22 юли 1996 г. на УС на БНБ и с Решение № 249 от 11 април 1997 г. на УС на БНБ за извършване на банкови сделки и в чужбина.</p> <p>Лицензът е актуализиран със:</p> <p>Заповед №100-00491 от 17 ноември 1999 г. на управителя на БНБ в съответствие с изискванията на Закона за банките;</p> <p>Заповед № РД22-0851 от 7 май 2007 г. на управителя на БНБ в съответствие с изискванията на ЗКИ;</p> <p>Заповед № РД22-2259 от 16 ноември 2009 г. на управителя на БНБ в съответствие с изискванията на ЗИД на ЗКИ.</p>
Съдебна регистрация	<p>Вписана в Търговския регистър с Решение № 1 от 4 април 1996 г. на СГС по фирмено дело № 5197 от 1996 г., парт. № 737, т. 13, рег. II, с. 138; пререгистрирана в Търговския регистър към Агенцията по вписванията с ЕИК 121086224 на 6 октомври 2009 г.</p>
Адрес на централата	<p>София 1000, ул. „Врабча“ № 6 тел. 02/9300 111 интернет страница: www.municipalbank.bg</p>
Органи на управление	
Надзорен съвет	<p>Стефан Лазаров Ненов – председател Здравко Борисов Гъргаров – заместник-председател Спас Симеонов Димитров</p>
Управителен съвет	<p>Неделчо Василев Неделчев – председател и изпълнителен директор Владимир Георгиев Котларски – заместник-председател Борислав Яворов Чиликов – изпълнителен директор Станислав Ганев Божков Ивайло Руменов Иванов</p>
Акционери (акционерно участие над 10%)	<p>NOVITO OPPORTUNITIES FUND AGMVK, Княжество Лихтенщайн – 96.51%</p>
Одитори	<p>Грант Торнтон ООД РСМ БГ ООД</p>

Счетоводен баланс (отчет за финансовото състояние) към 31 март 2026 г.

(хил. евро)

	Балансова стойност
АКТИВИ	
Пари, парични салда при централни банки и други депозити на виждане	560 156
Финансови активи, сдържани за търгуване	32
Нетъргуеми финансови активи, задължително отчитани по справедлива стойност в печалбата или загубата	473
Финансови активи, отчитани по справедлива стойност в печалбата или загубата	0
Финансови активи, отчитани по справедлива стойност в друг всеобхватен доход	89 803
Финансови активи, отчитани по амортизирана стойност	1 942 197
Деривати – отчитане на хеджиране	4 625
Промени в справедливата стойност на хеджираните позиции при хеджиране на портфейл срещу лихвен риск	0
Инвестиции в дъщерни предприятия, съвместни предприятия и асоциирани предприятия	4 414
Материални активи	28 812
Нематериални активи	19 565
Данъчни активи	16 357
Други активи	13 658
Нетекущи активи и групи за освобождаване, класифицирани като сдържани за продажба	0
ОБЩО АКТИВИ	2 680 093
ПАСИВИ	
Финансови пасиви, сдържани за търгуване	2
Финансови пасиви, отчитани по справедлива стойност в печалбата или загубата	0
Финансови пасиви, отчитани по амортизирана стойност	2 398 651
Деривати – отчитане на хеджиране	139
Промени в справедливата стойност на хеджираните позиции при хеджиране на портфейл срещу лихвен риск	4 608
Провизии	730
Данъчни пасиви	2 116
Акционерен капитал, платим при поискване	0
Други пасиви	15 063
Пасиви, включени в групи за освобождаване, класифицирани като сдържани за продажба	0
ОБЩО ПАСИВИ	2 421 310
СОБСТВЕН КАПИТАЛ	
Капитал	133 620
Премийни резерви	1 788
Емитирани капиталови инструменти, различни от капитал	0
Друг собствен капитал	0
Натрупан друг всеобхватен доход	-133
Неразпределена печалба	102 797
Преоценъчни резерви	0
Други резерви	11 608
(-) Обратно изкупени собствени акции	0
Печалба или загуба, относима към собствениците на предприятието майка	9 102
(-) Междинни дивиденди	0
Малцинствени участия [Неконтролиращи участия]	0
ОБЩО СОБСТВЕН КАПИТАЛ	258 783
ОБЩО СОБСТВЕН КАПИТАЛ И ОБЩО ПАСИВИ	2 680 093

ПРОКРЕДИТ БАНК

Отчет за приходите и разходите към 31 март 2026 г.

(хил. евро)

	Стойност
Приходи от лихви	26 471
(Разходи за лихви)	4 280
(Разходи за акционерен капитал, платим при поискване)	0
Приход от дивиденди	0
Приходи от такси и комисиони	4 867
(Разходи за такси и комисиони)	2 376
Нетни печалби или (-) загуби от преустановяване признаването на финансови активи и пасиви, които не се отчитат по справедлива стойност в печалбата или загубата	0
Нетни печалби или (-) загуби от финансови активи и пасиви, гържани за търгуване	693
Нетни печалби или (-) загуби от нетъргуеми финансови активи, задължително отчитани по справедлива стойност в печалбата или загубата	-88
Нетни печалби или (-) загуби от финансови активи и пасиви, отчитани по справедлива стойност в печалбата или загубата	0
Нетни печалби или (-) загуби от отчитане на хеджиране	95
Нетни печалби или (-) загуби от курсови разлики	36
Нетни печалби или (-) загуби от преустановяване признаването на инвестиции в гъщерни, съвместни и асоциирани предприятия	0
Нетни печалби или (-) загуби от преустановяване признаването на нефинансови активи	0
Други оперативни приходи	228
(Други оперативни разходи)	71
ОБЩО НЕТЕН ОПЕРАТИВЕН ДОХОД	25 575
(Административни разходи)	11 836
(Парични вноски за фондове за реструктуриране и схеми за гарантиране на депозитите)	55
(Амортизация)	1 784
Нетни печалби или (-) загуби от модифициране	17
(Провизии или (-) обратно възстановяване на провизии)	0
(Обезценка или (-) обратно възстановяване на обезценка на финансови активи, които не се отчитат по справедлива стойност в печалбата или загубата)	1 453
(Обезценка или (-) обратно възстановяване на обезценка на инвестиции в гъщерни дружества, съвместни предприятия и асоциирани предприятия)	0
(Обезценка или (-) обратно възстановяване на обезценка на нефинансови активи)	0
Отрицателна репутация, призната в печалбата или загубата	0
Дял на печалбата или (-) загубата от инвестициите в гъщерни, съвместни и асоциирани предприятия, отчитани по метода на собствения капитал	0
Печалба или (-) загуба от нетекущи активи и групи за освобождаване, класифицирани като гържани за продажба, които не отговарят на изискванията за преустановени дейности	0
ПЕЧАЛБА ИЛИ (-) ЗАГУБА ПРЕДИ ДАНЪЧНО ОБЛАГАНЕ ОТ ТЕКУЩИ ДЕЙНОСТИ	10 466
(Данъчни разходи или (-) приходи, свързани с печалбата или загубата от текущи дейности)	1 363
ПЕЧАЛБА ИЛИ (-) ЗАГУБА СЛЕД ДАНЪЧНО ОБЛАГАНЕ ОТ ТЕКУЩИТЕ ДЕЙНОСТИ	9 102
Печалба или (-) загуба след данъчно облагане от преустановени дейности	0
ПЕЧАЛБА ИЛИ (-) ЗАГУБА ЗА ГОДИНАТА	9 102

ПРОКРЕДИТ БАНК

Данни за дългови ценни книжа, кредити и аванси и депозити към 31 март 2026 г.

(хил. евро)

Наименование	Общо	Приходи от лихви	
		в т.ч. в евро	
Дългови ценни книжа	89 158	68 607	484
Централни банки	0	0	0
Сектор „Държавно управление“	68 607	68 607	245
Кредитни институции	20 551	0	239
Други финансови предприятия	0	0	0
Нефинансови предприятия	0	0	0

(хил. евро)

Наименование	Общо	Приходи от лихви	
		в т.ч. в евро	
Кредити и аванси	1 985 372	1 985 272	22 677
Централни банки	0	0	0
Сектор „Държавно управление“	0	0	0
Кредитни институции	0	0	150
Други финансови предприятия	1 171	1 171	0
Нефинансови предприятия	1 639 306	1 639 205	19 494
Домакинства	344 895	344 895	3 033
от които: кредити, обезпечени с жилищен имот	244 189	244 189	1 688
от които: потребителски кредити	100 251	100 251	1 267

(хил. евро)

Наименование	Общо	Разходи за лихви	
		в т.ч. в евро	
Депозити	2 398 651	2 334 236	3 557
Централни банки	0	0	0
Сектор „Държавно управление“	0	0	0
Кредитни институции	119 731	119 731	1 291
Други финансови предприятия	22 932	22 932	141
Нефинансови предприятия	1 382 246	1 337 388	863
Домакинства	873 742	854 185	1 262

Статут, органи на управление и акционерно участие

Лиценз, издаден от БНБ	Лицензирана със Заповед № РД22-442 от 25 септември 2001 г. на управителя на БНБ за извършване на банкова дейност по Закона за банките. Лицензът е актуализиран със: Заповед № РД22-1559 от 20 юли 2007 г. на управителя на БНБ в съответствие с изискванията на ЗКИ; Заповед № РД22-2269 от 16 ноември 2009 г. на управителя на БНБ в съответствие с изискванията на ЗИД на ЗКИ.
Съдебна регистрация	Вписана в Търговския регистър с Решение № 1 от 28 септември 2001 г. на СГС по фирмено дело № 9478 от 2001 г., парт. № 64228, т. 733, с. 116; пререгистрирана в Търговския регистър към Агенцията по вписванията с ЕИК 130598160 съгласно удостоверение № 20080418121745 от 18 април 2008 г.
Адрес на централата	София 1303, бул. „Тодор Александров“ № 26 тел. 02/813 5100; 02/813 5808 интернет страница: www.procreditbank.bg
Органи на управление Надзорен съвет	Патрик Силван Цайтингер Хубертос Петрус Мария Кнапен Хуберт Шпехтенхаузер Карин Елизабет Катербау
Управителен съвет	Камелия Владимирова Минева – председател и изпълнителен директор Румяна Величкова Тодорова – изпълнителен директор Иван Дачев Дачев – изпълнителен директор Рени Иванова Пейчева – изпълнителен директор Силвена Богданова Богоева-Андреева – изпълнителен директор Надежда Иванова Пенева – изпълнителен директор
Акционери (акционерно участие над 10%)	ПроКредит Холдинг АГ (PROCREDIT HOLDING AG), Германия – 100%
Одитори	КПМГ Одит ООД Бейкър Тили Клиту и Партньори ЕООД

Счетоводен баланс (отчет за финансовото състояние) към 31 март 2026 г.

(хил. евро)

	Балансова стойност
АКТИВИ	
Пари, парични салда при централни банки и други депозити на виждане	1 647 498
Финансови активи, държани за търгуване	28 086
Нетъргуеми финансови активи, задължително отчитани по справедлива стойност в печалбата или загубата	17 848
Финансови активи, отчитани по справедлива стойност в печалбата или загубата	0
Финансови активи, отчитани по справедлива стойност в друг всеобхватен доход	1 001 911
Финансови активи, отчитани по амортизирана стойност	6 421 076
Деривати – отчитане на хеджиране	0
Промени в справедливата стойност на хеджираните позиции при хеджиране на портфейл срещу лихвен риск	0
Инвестиции в дъщерни предприятия, съвместни предприятия и асоциирани предприятия	18 239
Материални активи	614 731
Нематериални активи	15 256
Данъчни активи	14 755
Други активи	241 942
Нетекущи активи и групи за освобождаване, класифицирани като държани за продажба	0
ОБЩО АКТИВИ	10 021 342
ПАСИВИ	
Финансови пасиви, държани за търгуване	0
Финансови пасиви, отчитани по справедлива стойност в печалбата или загубата	0
Финансови пасиви, отчитани по амортизирана стойност	9 035 158
Деривати – отчитане на хеджиране	0
Промени в справедливата стойност на хеджираните позиции при хеджиране на портфейл срещу лихвен риск	0
Провизии	745
Данъчни пасиви	19 957
Акционерен капитал, платим при поискване	0
Други пасиви	40 632
Пасиви, включени в групи за освобождаване, класифицирани като държани за продажба	0
ОБЩО ПАСИВИ	9 096 493
СОБСТВЕН КАПИТАЛ	
Капитал	76 033
Премийни резерви	127 832
Емитирани капиталови инструменти, различни от капитал	0
Друг собствен капитал	0
Натрупан друг всеобхватен доход	-2 875
Неразпределена печалба	84 325
Преоценъчни резерви	0
Други резерви	613 447
(-) Обратно изкупени собствени акции	0
Печалба или загуба, относима към собствениците на предприятието майка	26 087
(-) Междинни дивиденди	0
Малцинствени участия [Неконтролиращи участия]	0
ОБЩО СОБСТВЕН КАПИТАЛ	924 849
ОБЩО СОБСТВЕН КАПИТАЛ И ОБЩО ПАСИВИ	10 021 342

Отчет за приходите и разходите към 31 март 2026 г.

(хил. евро)

	Стойност
Приходи от лихви	78 679
(Разходи за лихви)	13 950
(Разходи за акционерен капитал, платим при поискване)	0
Приход от дивиденди	78
Приходи от такси и комисиони	25 403
(Разходи за такси и комисиони)	8 589
Нетни печалби или (-) загуби от преустановяване признаването на финансови активи и пасиви, които не се отчитат по справедлива стойност в печалбата или загубата	590
Нетни печалби или (-) загуби от финансови активи и пасиви, гържани за търгуване	-130
Нетни печалби или (-) загуби от нетъргуеми финансови активи, задължително отчитани по справедлива стойност в печалбата или загубата	0
Нетни печалби или (-) загуби от финансови активи и пасиви, отчитани по справедлива стойност в печалбата или загубата	0
Нетни печалби или (-) загуби от отчитане на хеджиране	0
Нетни печалби или (-) загуби от курсови разлики	2 395
Нетни печалби или (-) загуби от преустановяване признаването на инвестиции в гъщерни, съвместни и асоциирани предприятия	0
Нетни печалби или (-) загуби от преустановяване признаването на нефинансови активи	84
Други оперативни приходи	2 287
(Други оперативни разходи)	691
ОБЩО НЕТЕН ОПЕРАТИВЕН ДОХОД	86 156
(Административни разходи)	29 894
(Парични вноски за фондове за реструктуриране и схеми за гарантиране на депозитите)	2 938
(Амортизация)	3 498
Нетни печалби или (-) загуби от модифициране	0
(Провизии или (-) обратно възстановяване на провизии)	60
(Обезценка или (-) обратно възстановяване на обезценка на финансови активи, които не се отчитат по справедлива стойност в печалбата или загубата)	20 671
(Обезценка или (-) обратно възстановяване на обезценка на инвестиции в гъщерни дружества, съвместни предприятия и асоциирани предприятия)	0
(Обезценка или (-) обратно възстановяване на обезценка на нефинансови активи)	0
Отрицателна репутация, призната в печалбата или загубата	0
Дял на печалбата или (-) загубата от инвестициите в гъщерни, съвместни и асоциирани предприятия, отчитани по метода на собствения капитал	0
Печалба или (-) загуба от нетекущи активи и групи за освобождаване, класифицирани като гържани за продажба, които не отговарят на изискванията за преустановени дейности	0
ПЕЧАЛБА ИЛИ (-) ЗАГУБА ПРЕДИ ДАНЪЧНО ОБЛАГАНЕ ОТ ТЕКУЩИ ДЕЙНОСТИ	29 094
(Данъчни разходи или (-) приходи, свързани с печалбата или загубата от текущи дейности)	3 007
ПЕЧАЛБА ИЛИ (-) ЗАГУБА СЛЕД ДАНЪЧНО ОБЛАГАНЕ ОТ ТЕКУЩИТЕ ДЕЙНОСТИ	26 087
Печалба или (-) загуба след данъчно облагане от преустановени дейности	0
ПЕЧАЛБА ИЛИ (-) ЗАГУБА ЗА ГОДИНАТА	26 087

Данни за дългови ценни книжа, кредити и аванси и депозити към 31 март 2026 г.

(хил. евро)

Наименование	Общо	Приходи от лихви	
		в т.ч. в евро	
Дългови ценни книжа	2 512 618	2 370 142	11 174
Централни банки	0	0	0
Сектор „Държавно управление“	2 395 242	2 260 388	9 868
Кредитни институции	101 272	93 650	1 086
Други финансови предприятия	13 035	13 035	210
Нефинансови предприятия	3 069	3 069	10

(хил. евро)

Наименование	Общо	Приходи от лихви	
		в т.ч. в евро	
Кредити и аванси	5 130 392	5 005 079	62 945
Централни банки	0	0	0
Сектор „Държавно управление“	27 568	27 568	161
Кредитни институции	110 187	87 511	1 075
Други финансови предприятия	171 020	170 920	529
Нефинансови предприятия	2 843 161	2 741 596	35 725
Домакинства	1 978 455	1 977 483	25 456
от които: кредити, обезпечени с жилищен имот	978 979	978 823	8 051
от които: потребителски кредити	999 476	998 660	17 405

(хил. евро)

Наименование	Общо	Разходи за лихви	
		в т.ч. в евро	
Депозити	7 796 590	7 396 085	1 776
Централни банки	0	0	0
Сектор „Държавно управление“	90 406	90 406	0
Кредитни институции	512 105	506 568	171
Други финансови предприятия	68 446	60 541	73
Нефинансови предприятия	1 899 258	1 757 602	30
Домакинства	5 226 375	4 980 969	1 501

Статут, органи на управление и акционерно участие

Лиценз, издаден от БНБ	<p>Лицензирана с Решение № 278 от 1 октомври 1993 г. на УС на БНБ в съответствие с изискванията на Закона за банките и кредитното дело да извършва банкови сделки в страната. Лицензът е допълнен с Решение № 273 от 14 септември 1995 г. на УС на БНБ за извършване на банкови сделки и в чужбина.</p> <p>Лицензът е актуализиран със: Заповед № 100-00498 от 18 ноември 1999 г. на управителя на БНБ в съответствие с изискванията на Закона за банките; Заповед № РД22-0857 от 7 май 2007 г. на управителя на БНБ в съответствие с изискванията на ЗКИ; Заповед № РД22-2257 от 16 ноември 2009 г. на управителя на БНБ в съответствие с изискванията на ЗИД на ЗКИ.</p>
Съдебна регистрация	<p>Вписана в Търговския регистър с решение на СГС по фирмено дело № 18045 от 1993 г., парт. № 11941, т. 163, с. 106; пререгистрирана в Търговския регистър към Агенцията по вписванията с ЕИК 831094393 на 21 април 2008 г.</p>
Адрес на централата	<p>София 1784, бул. „Цариградско шосе“ № 111 П тел. 02/8171 100 интернет страница: www.fibank.bg</p>
Органи на управление	
Надзорен съвет	<p>Евгени Кръстев Луканов – председател Мая Любенова Георгиева – заместник-председател Радка Веселинова Минева Йордан Величков Скорчев Юрки Илмари Коскело</p>
Управителен съвет	<p>Никола Христов Бакалов – председател и главен изпълнителен директор Ралица Иванова Богоева – изпълнителен директор Светозар Александров Попов – изпълнителен директор Янко Ангелов Караколев Антон Антонов Петров Владимир Пламенов Икономов</p>
Акционери (акционерно участие над 10%)	<p>Ивайло Димитров Мутафчиев – 27.33% Цеко Тодоров Минева – 27.33% БЪЛГАРСКА БАНКА ЗА РАЗВИТИЕ ЕАД, Република България – 18.35%</p>
Одитори	<p>Ековис Одит България ООД Форвис Мазарс ООД</p>



СИТИБАНК ЕВРОПА, КЛОН БЪЛГАРИЯ

Счетоводен баланс (отчет за финансовото състояние) към 31 март 2026 г.

(хил. евро)

	Балансова стойност
АКТИВИ	
Пари, парични салда при централни банки и други депозити на виждане	600 933
Финансови активи, сдържани за търгуване	5 965
Нетъргуеми финансови активи, задължително отчитани по справедлива стойност в печалбата или загубата	0
Финансови активи, отчитани по справедлива стойност в печалбата или загубата	0
Финансови активи, отчитани по справедлива стойност в друг всеобхватен доход	132 560
Финансови активи, отчитани по амортизирана стойност	244 199
Деривати – отчитане на хеджиране	0
Промени в справедливата стойност на хеджираните позиции при хеджиране на портфейл срещу лихвен риск	0
Инвестиции в дъщерни предприятия, съвместни предприятия и асоциирани предприятия	0
Материални активи	1 302
Нематериални активи	0
Данъчни активи	3 722
Други активи	403
Нетекущи активи и групи за освобождаване, класифицирани като сдържани за продажба	0
ОБЩО АКТИВИ	989 083
ПАСИВИ	
Финансови пасиви, сдържани за търгуване	5 653
Финансови пасиви, отчитани по справедлива стойност в печалбата или загубата	0
Финансови пасиви, отчитани по амортизирана стойност	955 438
Деривати – отчитане на хеджиране	0
Промени в справедливата стойност на хеджираните позиции при хеджиране на портфейл срещу лихвен риск	0
Провизии	122
Данъчни пасиви	0
Акционерен капитал, платим при поискване	0
Други пасиви	5 122
Пасиви, включени в групи за освобождаване, класифицирани като сдържани за продажба	0
ОБЩО ПАСИВИ	966 335
СОБСТВЕН КАПИТАЛ	
Капитал	0
Премийни резерви	0
Емитирани капиталови инструменти, различни от капитал	0
Друг собствен капитал	-252
Натрупан друг всеобхватен доход	1 447
Неразпределена печалба	17 275
Преоценъчни резерви	0
Други резерви	0
(-) Обратно изкупени собствени акции	0
Печалба или загуба, относима към собствениците на предприятието майка	4 278
(-) Междинни дивиденди	0
Малцинствени участия [Неконтролиращи участия]	0
ОБЩО СОБСТВЕН КАПИТАЛ	22 748
ОБЩО СОБСТВЕН КАПИТАЛ И ОБЩО ПАСИВИ	989 083



СИТИБАНК ЕВРОПА, КЛОН БЪЛГАРИЯ

Отчет за приходите и разходите към 31 март 2026 г.

(хил. евро)

	Стойност
Приходи от лихви	6 851
(Разходи за лихви)	1 592
(Разходи за акционерен капитал, платим при поискване)	0
Приход от дивиденди	0
Приходи от такси и комисиони	1 047
(Разходи за такси и комисиони)	25
Нетни печалби или (-) загуби от преустановяване признаването на финансови активи и пасиви, които не се отчитат по справедлива стойност в печалбата или загубата	0
Нетни печалби или (-) загуби от финансови активи и пасиви, гържани за търгуване	77
Нетни печалби или (-) загуби от нетъргуеми финансови активи, задължително отчитани по справедлива стойност в печалбата или загубата	0
Нетни печалби или (-) загуби от финансови активи и пасиви, отчитани по справедлива стойност в печалбата или загубата	0
Нетни печалби или (-) загуби от отчитане на хеджиране	0
Нетни печалби или (-) загуби от курсови разлики	2 551
Нетни печалби или (-) загуби от преустановяване признаването на инвестиции в гъщерни, съвместни и асоциирани предприятия	0
Нетни печалби или (-) загуби от преустановяване признаването на нефинансови активи	0
Други оперативни приходи	381
(Други оперативни разходи)	316
ОБЩО НЕТЕН ОПЕРАТИВЕН ДОХОД	8 974
(Административни разходи)	4 264
(Парични вноски за фондове за реструктуриране и схеми за гарантиране на депозитите)	0
(Амортизация)	57
Нетни печалби или (-) загуби от модифициране	0
(Провизии или (-) обратно възстановяване на провизии)	0
(Обезценка или (-) обратно възстановяване на обезценка на финансови активи, които не се отчитат по справедлива стойност в печалбата или загубата)	0
(Обезценка или (-) обратно възстановяване на обезценка на инвестиции в гъщерни дружества, съвместни предприятия и асоциирани предприятия)	0
(Обезценка или (-) обратно възстановяване на обезценка на нефинансови активи)	0
Отрицателна репутация, призната в печалбата или загубата	0
Дял на печалбата или (-) загубата от инвестициите в гъщерни, съвместни и асоциирани предприятия, отчитани по метода на собствения капитал	0
Печалба или (-) загуба от нетекущи активи и групи за освобождаване, класифицирани като гържани за продажба, които не отговарят на изискванията за преустановени дейности	0
ПЕЧАЛБА ИЛИ (-) ЗАГУБА ПРЕДИ ДАНЪЧНО ОБЛАГАНЕ ОТ ТЕКУЩИ ДЕЙНОСТИ	4 654
(Данъчни разходи или (-) приходи, свързани с печалбата или загубата от текущи дейности)	376
ПЕЧАЛБА ИЛИ (-) ЗАГУБА СЛЕД ДАНЪЧНО ОБЛАГАНЕ ОТ ТЕКУЩИТЕ ДЕЙНОСТИ	4 278
Печалба или (-) загуба след данъчно облагане от преустановени дейности	0
ПЕЧАЛБА ИЛИ (-) ЗАГУБА ЗА ГОДИНАТА	4 278



СИТИБАНК ЕВРОПА, КЛОН БЪЛГАРИЯ

Данни за дългови ценни книжа, кредити и аванси и депозити към 31 март 2026 г.

(хил. евро)

Наименование	Общо	Приходи от лихви	
		в т.ч. в евро	
Дългови ценни книжа	132 560	132 560	960
Централни банки	0	0	0
Сектор „Държавно управление“	132 560	132 560	960
Кредитни институции	0	0	0
Други финансови предприятия	0	0	0
Нефинансови предприятия	0	0	0

(хил. евро)

Наименование	Общо	Приходи от лихви	
		в т.ч. в евро	
Кредити и аванси	246 292	246 290	2 177
Централни банки	0	0	0
Сектор „Държавно управление“	99 745	99 745	895
Кредитни институции	0	0	0
Други финансови предприятия	2 554	2 554	22
Нефинансови предприятия	143 992	143 991	1 260
Домакинства	0	0	0
от които: кредити, обезпечени с жилищен имот	0	0	0
от които: потребителски кредити	0	0	0

(хил. евро)

Наименование	Общо	Разходи за лихви	
		в т.ч. в евро	
Депозити	955 438	827 893	1 592
Централни банки	0	0	0
Сектор „Държавно управление“	81 730	81 724	53
Кредитни институции	23 554	23 554	63
Други финансови предприятия	36 204	32 570	0
Нефинансови предприятия	813 950	690 044	1 476
Домакинства	0	0	0



СИТИБАНК ЕВРОПА, КЛОН БЪЛГАРИЯ

Статут, органи на управление и акционерно участие

Лиценз, издаден от БНБ	Клонът прилага правото на ЕС за свободно установяване в друга тържова членка по силата на взаимното признаване на Единния европейски паспорт.
Съдебна регистрация	Европейският клон е вписан в Търговския регистър при Агенцията по вписванията на 17 декември 2013 г.; дейността на новия европейски клон започва от 1 януари 2014 г. – ефективната дата на прехвърлянето на търговското предприятие на Ситибанк Н.А. – клон София.
Адрес на клона	София 1505, бул. „Ситняково“ № 48, Сердика офиси, ет. 10 тел. 02/917 5100 интернет страница: www.citi.com/icg/sa/emea/bulgaria/
Орган на управление на клон на чуждестранна банка	Станислава Петкова Танева – управител
Акционери (акционерно участие над 10%)	Ситибанк Юрпн Плс. (Citibank Europe Plc.), Ирландия – 100%
Одитор	КПМГ България ООД

Счетоводен баланс (отчет за финансовото състояние) към 31 март 2026 г.

(хил. евро)

	Балансова стойност
АКТИВИ	
Пари, парични салда при централни банки и други депозити на виждане	17 729
Финансови активи, сдържани за търгуване	861
Нетъргуеми финансови активи, задължително отчитани по справедлива стойност в печалбата или загубата	0
Финансови активи, отчитани по справедлива стойност в печалбата или загубата	0
Финансови активи, отчитани по справедлива стойност в друг всеобхватен доход	0
Финансови активи, отчитани по амортизирана стойност	294 464
Деривати – отчитане на хеджиране	0
Промени в справедливата стойност на хеджираните позиции при хеджиране на портфейл срещу лихвен риск	0
Инвестиции в дъщерни предприятия, съвместни предприятия и асоциирани предприятия	0
Материални активи	1 783
Нематериални активи	667
Данъчни активи	2 008
Други активи	795
Нетекущи активи и групи за освобождаване, класифицирани като сдържани за продажба	0
ОБЩО АКТИВИ	318 307
ПАСИВИ	
Финансови пасиви, сдържани за търгуване	0
Финансови пасиви, отчитани по справедлива стойност в печалбата или загубата	0
Финансови пасиви, отчитани по амортизирана стойност	275 359
Деривати – отчитане на хеджиране	0
Промени в справедливата стойност на хеджираните позиции при хеджиране на портфейл срещу лихвен риск	0
Провизии	0
Данъчни пасиви	25
Акционерен капитал, платим при поискване	0
Други пасиви	4 083
Пасиви, включени в групи за освобождаване, класифицирани като сдържани за продажба	0
ОБЩО ПАСИВИ	279 467
СОБСТВЕН КАПИТАЛ	
Капитал	12 782
Премийни резерви	0
Емитирани капиталови инструменти, различни от капитал	0
Друг собствен капитал	0
Натрупан друг всеобхватен доход	0
Неразпределена печалба	23 109
Преоценъчни резерви	0
Други резерви	159
(-) Обратно изкупени собствени акции	0
Печалба или загуба, относима към собствениците на предприятието майка	2 790
(-) Междинни дивиденди	0
Малцинствени участия [Неконтролиращи участия]	0
ОБЩО СОБСТВЕН КАПИТАЛ	38 840
ОБЩО СОБСТВЕН КАПИТАЛ И ОБЩО ПАСИВИ	318 307

Отчет за приходите и разходите към 31 март 2026 г.

(хил. евро)

	Стойност
Приходи от лихви	2 471
(Разходи за лихви)	676
(Разходи за акционерен капитал, платим при поискване)	0
Приход от дивиденди	0
Приходи от такси и комисиони	1 990
(Разходи за такси и комисиони)	78
Нетни печалби или (-) загуби от преустановяване признаването на финансови активи и пасиви, които не се отчитат по справедлива стойност в печалбата или загубата	0
Нетни печалби или (-) загуби от финансови активи и пасиви, гържани за търгуване	0
Нетни печалби или (-) загуби от нетъргуеми финансови активи, задължително отчитани по справедлива стойност в печалбата или загубата	0
Нетни печалби или (-) загуби от финансови активи и пасиви, отчитани по справедлива стойност в печалбата или загубата	0
Нетни печалби или (-) загуби от отчитане на хеджиране	0
Нетни печалби или (-) загуби от курсови разлики	129
Нетни печалби или (-) загуби от преустановяване признаването на инвестиции в гъщерни, съвместни и асоциирани предприятия	0
Нетни печалби или (-) загуби от преустановяване признаването на нефинансови активи	0
Други оперативни приходи	0
(Други оперативни разходи)	11
ОБЩО НЕТЕН ОПЕРАТИВЕН ДОХОД	3 826
(Административни разходи)	643
(Парични вноски за фондове за реструктуриране и схеми за гарантиране на депозитите)	1
(Амортизация)	170
Нетни печалби или (-) загуби от модифициране	0
(Провизии или (-) обратно възстановяване на провизии)	222
(Обезценка или (-) обратно възстановяване на обезценка на финансови активи, които не се отчитат по справедлива стойност в печалбата или загубата)	0
(Обезценка или (-) обратно възстановяване на обезценка на инвестиции в гъщерни дружества, съвместни предприятия и асоциирани предприятия)	0
(Обезценка или (-) обратно възстановяване на обезценка на нефинансови активи)	0
Отрицателна репутация, призната в печалбата или загубата	0
Дял на печалбата или (-) загубата от инвестициите в гъщерни, съвместни и асоциирани предприятия, отчитани по метода на собствения капитал	0
Печалба или (-) загуба от нетекущи активи и групи за освобождаване, класифицирани като гържани за продажба, които не отговарят на изискванията за преустановени дейности	0
ПЕЧАЛБА ИЛИ (-) ЗАГУБА ПРЕДИ ДАНЪЧНО ОБЛАГАНЕ ОТ ТЕКУЩИ ДЕЙНОСТИ	2 790
(Данъчни разходи или (-) приходи, свързани с печалбата или загубата от текущи дейности)	0
ПЕЧАЛБА ИЛИ (-) ЗАГУБА СЛЕД ДАНЪЧНО ОБЛАГАНЕ ОТ ТЕКУЩИТЕ ДЕЙНОСТИ	2 790
Печалба или (-) загуба след данъчно облагане от преустановени дейности	0
ПЕЧАЛБА ИЛИ (-) ЗАГУБА ЗА ГОДИНАТА	2 790

Данни за дългови ценни книжа, кредити и аванси и депозити към 31 март 2026 г.

(хил. евро)

Наименование	Общо	Приходи от лихви	
		в т.ч. в евро	
Дългови ценни книжа	861	0	22
Централни банки	0	0	0
Сектор „Държавно управление“	861	0	22
Кредитни институции	0	0	0
Други финансови предприятия	0	0	0
Нефинансови предприятия	0	0	0

(хил. евро)

Наименование	Общо	Приходи от лихви	
		в т.ч. в евро	
Кредити и аванси	297 628	248 724	2 290
Централни банки	0	0	0
Сектор „Държавно управление“	0	0	0
Кредитни институции	78 251	40 024	179
Други финансови предприятия	0	0	0
Нефинансови предприятия	205 914	195 648	2 049
Домакинства	13 463	13 052	62
от които: кредити, обезпечени с жилищен имот	1 281	1 281	13
от които: потребителски кредити	11 334	10 923	49

(хил. евро)

Наименование	Общо	Разходи за лихви	
		в т.ч. в евро	
Депозити	275 359	224 096	896
Централни банки	0	0	0
Сектор „Държавно управление“	438	438	0
Кредитни институции	26 441	280	273
Други финансови предприятия	770	770	5
Нефинансови предприятия	174 145	154 934	466
Домакинства	73 565	67 674	152

Статут, органи на управление и акционерно участие**Лиценз, издаден от БНБ**

„Те-Дже Зираат Банкасъ“, гр. Анкара получава разрешение да извършва банкова дейност чрез клон под наименование „Те-Дже Зираат Банкасъ - клон София“ със Заповед № 100-000218 от 26 юни 1998 г. на управителя на БНБ.

Със Заповед № РД22-512/19 октомври 2000 г. на управителя на БНБ се изменя т. 6 за сделките по чл. 54, ал. 1 от ЗППЦК и се отменя т. 9 за управление на инвестиционни фондове.

Със Заповед № РД22-458 от 2 октомври 2001 г. на управителя на БНБ се отменя т. 6. Със Заповед № РД22-2280 от 25 октомври 2007 г. лицензът се актуализира в съответствие със ЗКИ.

Със Заповед № РД22-2274 от 16 ноември 2009 г. на управителя на БНБ лицензът се актуализира в съответствие със Закона за изменение и допълнение на ЗКИ.

Заповед № РД22-2274 от 16 ноември 2009 г. се допълва със Заповед № РД22-2274 от 14 юни 2010 г. на подуправителя на БНБ, ръководещ у-ние „Банков надзор“, с която се дава разрешение за извършване на платежни услуги по смисъла на Закона за платежните услуги и платежните системи.

Съдебна регистрация

Вписана в Търговския регистър с Решение № 1 от 3 юли 1998 г. на СГС по фирмено дело № 8801 от 1998 г., парт. № 863, т. 15, с. 173; пререгистрирана в Търговския регистър към Агенцията по вписванията с ЕИК 121704731 съгласно удостоверение № 20080510122735 от 10 май 2008 г.

Адрес на клона

София 1301, ул. „Цар Самуил“ № 87
тел. 02/980 0087
интернет страница: www.ziraatbank.bg

**Орган на управление
на клон на чуждестранна банка**

Сезгин Карбуз – управител
Мустафа Саръкуш – управител
Али Селман Риза – заместник-управител

Акционери

(акционерно участие над 10%)

Те-Дже Зираат Банкасъ (Т.С. Ziraat Bankasi A.Ş.), Анкара,
Република Турция – 100%

Одитори

Одит-Корект ООД
Ековис Одит България ООД

Счетоводен баланс (отчет за финансовото състояние) към 31 март 2026 г.

(хил. евро)

	Балансова стойност
АКТИВИ	
Пари, парични салда при централни банки и други депозити на виждане	113 617
Финансови активи, сдържани за търгуване	16 856
Нетъргуеми финансови активи, задължително отчитани по справедлива стойност в печалбата или загубата	9 374
Финансови активи, отчитани по справедлива стойност в печалбата или загубата	0
Финансови активи, отчитани по справедлива стойност в друг всеобхватен доход	107 586
Финансови активи, отчитани по амортизирана стойност	198 452
Деривати – отчитане на хеджиране	0
Промени в справедливата стойност на хеджираните позиции при хеджиране на портфейл срещу лихвен риск	0
Инвестиции в дъщерни предприятия, съвместни предприятия и асоциирани предприятия	2 465
Материални активи	16 363
Нематериални активи	1 821
Данъчни активи	611
Други активи	19 064
Нетекущи активи и групи за освобождаване, класифицирани като сдържани за продажба	0
ОБЩО АКТИВИ	486 208
ПАСИВИ	
Финансови пасиви, сдържани за търгуване	0
Финансови пасиви, отчитани по справедлива стойност в печалбата или загубата	0
Финансови пасиви, отчитани по амортизирана стойност	428 755
Деривати – отчитане на хеджиране	0
Промени в справедливата стойност на хеджираните позиции при хеджиране на портфейл срещу лихвен риск	0
Провизии	407
Данъчни пасиви	1 078
Акционерен капитал, платим при поискване	0
Други пасиви	6 531
Пасиви, включени в групи за освобождаване, класифицирани като сдържани за продажба	0
ОБЩО ПАСИВИ	436 771
СОБСТВЕН КАПИТАЛ	
Капитал	22 335
Премийни резерви	13 893
Емитирани капиталови инструменти, различни от капитал	0
Друг собствен капитал	0
Натрупан друг всеобхватен доход	6 105
Неразпределена печалба	1 885
Преоценъчни резерви	0
Други резерви	4 133
(-) Обратно изкупени собствени акции	0
Печалба или загуба, относима към собствениците на предприятието майка	1 087
(-) Междинни дивиденди	0
Малцинствени участия [Неконтролиращи участия]	0
ОБЩО СОБСТВЕН КАПИТАЛ	49 438
ОБЩО СОБСТВЕН КАПИТАЛ И ОБЩО ПАСИВИ	486 208

Отчет за приходите и разходите към 31 март 2026 г.

(хил. евро)

	Стойност
Приходи от лихви	3 277
(Разходи за лихви)	370
(Разходи за акционерен капитал, платим при поискване)	0
Приход от дивиденди	165
Приходи от такси и комисиони	915
(Разходи за такси и комисиони)	106
Нетни печалби или (-) загуби от преустановяване признаването на финансови активи и пасиви, които не се отчитат по справедлива стойност в печалбата или загубата	163
Нетни печалби или (-) загуби от финансови активи и пасиви, гържани за търгуване	299
Нетни печалби или (-) загуби от нетъргуеми финансови активи, задължително отчитани по справедлива стойност в печалбата или загубата	92
Нетни печалби или (-) загуби от финансови активи и пасиви, отчитани по справедлива стойност в печалбата или загубата	0
Нетни печалби или (-) загуби от отчитане на хеджиране	0
Нетни печалби или (-) загуби от курсови разлики	0
Нетни печалби или (-) загуби от преустановяване признаването на инвестиции в гъщерни, съвместни и асоциирани предприятия	0
Нетни печалби или (-) загуби от преустановяване признаването на нефинансови активи	0
Други оперативни приходи	258
(Други оперативни разходи)	181
ОБЩО НЕТЕН ОПЕРАТИВЕН ДОХОД	4 513
(Административни разходи)	2 798
(Парични вноски за фондове за реструктуриране и схеми за гарантиране на депозитите)	69
(Амортизация)	506
Нетни печалби или (-) загуби от модифициране	0
(Провизии или (-) обратно възстановяване на провизии)	5
(Обезценка или (-) обратно възстановяване на обезценка на финансови активи, които не се отчитат по справедлива стойност в печалбата или загубата)	49
(Обезценка или (-) обратно възстановяване на обезценка на инвестиции в гъщерни дружества, съвместни предприятия и асоциирани предприятия)	0
(Обезценка или (-) обратно възстановяване на обезценка на нефинансови активи)	0
Отрицателна репутация, призната в печалбата или загубата	0
Дял на печалбата или (-) загубата от инвестициите в гъщерни, съвместни и асоциирани предприятия, отчитани по метода на собствения капитал	0
Печалба или (-) загуба от нетекущи активи и групи за освобождаване, класифицирани като гържани за продажба, които не отговарят на изискванията за преустановени дейности	0
ПЕЧАЛБА ИЛИ (-) ЗАГУБА ПРЕДИ ДАНЪЧНО ОБЛАГАНЕ ОТ ТЕКУЩИ ДЕЙНОСТИ	1 087
(Данъчни разходи или (-) приходи, свързани с печалбата или загубата от текущи дейности)	0
ПЕЧАЛБА ИЛИ (-) ЗАГУБА СЛЕД ДАНЪЧНО ОБЛАГАНЕ ОТ ТЕКУЩИТЕ ДЕЙНОСТИ	1 087
Печалба или (-) загуба след данъчно облагане от преустановени дейности	0
ПЕЧАЛБА ИЛИ (-) ЗАГУБА ЗА ГОДИНАТА	1 087

Данни за дългови ценни книжа, кредити и аванси и депозити към 31 март 2026 г.

(хил. евро)

Наименование	Общо	Приходи от лихви	
		в т.ч. в евро	
Дългови ценни книжа	128 866	128 866	634
Централни банки	0	0	0
Сектор „Държавно управление“	46 020	46 020	129
Кредитни институции	0	0	0
Други финансови предприятия	38 139	38 139	182
Нефинансови предприятия	44 708	44 708	323

(хил. евро)

Наименование	Общо	Приходи от лихви	
		в т.ч. в евро	
Кредити и аванси	169 385	159 763	2 178
Централни банки	0	0	0
Сектор „Държавно управление“	211	211	3
Кредитни институции	9 764	142	13
Други финансови предприятия	25 868	25 868	323
Нефинансови предприятия	94 382	94 381	1 167
Домакинства	39 161	39 161	672
от които: кредити, обезпечени с жилищен имот	21 861	21 861	206
от които: потребителски кредити	23 870	23 870	526

(хил. евро)

Наименование	Общо	Разходи за лихви	
		в т.ч. в евро	
Депозити	426 490	412 738	320
Централни банки	0	0	0
Сектор „Държавно управление“	30 336	30 336	6
Кредитни институции	1 251	0	0
Други финансови предприятия	28 071	28 053	19
Нефинансови предприятия	165 699	162 974	54
Домакинства	201 133	191 375	241

Статут, органи на управление и акционерно участие

Лиценз, издаден от БНБ

Лицензирана с Решение № 243 от 4 септември 1992 г. на УС на БНБ в съответствие със Закона за банките и кредитното дело да извършва банкови сделки в страната. Лицензът е допълнен с Решение № 277 от 1 октомври 1993 г. на УС на БНБ за извършване на сделки и в чужбина. Лицензът е потвърден с Решение № 248 от 11 април 1997 г. на УС на БНБ. Лицензът е актуализиран със:
Заповед №100-00570 от 23 декември 1999 г. на управителя на БНБ в съответствие със Закона за банките;
Заповед № РД22-0852 от 7 май 2007 г. на управителя на БНБ в съответствие с изискванията на ЗКИ;
Заповед № РД22-2268 от 16 ноември 2009 г. на управителя на БНБ в съответствие с изискванията на ЗИД на ЗКИ.

Съдебна регистрация

Вписана в Търговския регистър с решение на СГС по фирмено дело № 24103 от 1992 г., парт. № 4542, т. 89, с. 180; пререгистрирана в Търговския регистър към Агенцията по вписванията с ЕИК 040534040 съгласно удостоверение № 20080528152148 от 28 май 2008 г.

Адрес на централата

София 1303, бул. „Тодор Александров“ № 117
тел. 02/903 5505; 02/903 5501
интернет страница: www.teximbank.bg

Органи на управление

Надзорен съвет

Апостол Лъчезаров Апостолов – председател
Милен Георгиев Марков – заместник-председател
Ивелина Кънчева Кънчева-Шабан
Веселин Райчев Мороз
Петър Георгиев Христов

Управителен съвет

Изглица Димитрова Логофетова – председател
Ивайло Лазаров Дончев – заместник-председател и изпълнителен директор
Мария Петрова Видолова – изпълнителен директор
Димитър Илиев Жилев

Акционери

(акционерно участие над 10%)

Уеб Финанс Холдинг АД, Република България – 16.64%

Одитори

Грант Торнтон ООД
РСМ БГ ООД

Счетоводен баланс (отчет за финансовото състояние) към 31 март 2026 г.

(хил. евро)

	Балансова стойност
АКТИВИ	
Пари, парични салда при централни банки и други депозити на виждане	217 796
Финансови активи, държани за търгуване	0
Нетъргуеми финансови активи, задължително отчитани по справедлива стойност в печалбата или загубата	0
Финансови активи, отчитани по справедлива стойност в печалбата или загубата	0
Финансови активи, отчитани по справедлива стойност в друг всеобхватен доход	338 697
Финансови активи, отчитани по амортизирана стойност	1 606 938
Деривати – отчитане на хеджиране	0
Промени в справедливата стойност на хеджираните позиции при хеджиране на портфейл срещу лихвен риск	0
Инвестиции в дъщерни предприятия, съвместни предприятия и асоциирани предприятия	1 701
Материални активи	17 289
Нематериални активи	39 457
Данъчни активи	11 091
Други активи	53 977
Нетекучи активи и групи за освобождаване, класифицирани като държани за продажба	0
ОБЩО АКТИВИ	2 286 946
ПАСИВИ	
Финансови пасиви, държани за търгуване	1 208
Финансови пасиви, отчитани по справедлива стойност в печалбата или загубата	0
Финансови пасиви, отчитани по амортизирана стойност	1 845 528
Деривати – отчитане на хеджиране	0
Промени в справедливата стойност на хеджираните позиции при хеджиране на портфейл срещу лихвен риск	0
Провизии	4 484
Данъчни пасиви	1 484
Акционерен капитал, платим при поискване	0
Други пасиви	76 637
Пасиви, включени в групи за освобождаване, класифицирани като държани за продажба	0
ОБЩО ПАСИВИ	1 929 341
СОБСТВЕН КАПИТАЛ	
Капитал	41 616
Премийни резерви	0
Емитирани капиталови инструменти, различни от капитал	0
Друг собствен капитал	0
Натрупан друг всеобхватен доход	-6 264
Неразпределена печалба	303 436
Преоценъчни резерви	0
Други резерви	4 269
(-) Обратно изкупени собствени акции	0
Печалба или загуба, относима към собствениците на предприятието майка	14 548
(-) Междинни дивиденди	0
Малцинствени участия [Неконтролиращи участия]	0
ОБЩО СОБСТВЕН КАПИТАЛ	357 605
ОБЩО СОБСТВЕН КАПИТАЛ И ОБЩО ПАСИВИ	2 286 946

Отчет за приходите и разходите към 31 март 2026 г.

(хил. евро)

	Стойност
Приходи от лихви	84 776
(Разходи за лихви)	16 692
(Разходи за акционерен капитал, платим при поискване)	0
Приход от дивиденди	0
Приходи от такси и комисиони	17 429
(Разходи за такси и комисиони)	1 196
Нетни печалби или (-) загуби от преустановяване признаването на финансови активи и пасиви, които не се отчитат по справедлива стойност в печалбата или загубата	-134
Нетни печалби или (-) загуби от финансови активи и пасиви, гържани за търгуване	-1 056
Нетни печалби или (-) загуби от нетъргуеми финансови активи, задължително отчитани по справедлива стойност в печалбата или загубата	0
Нетни печалби или (-) загуби от финансови активи и пасиви, отчитани по справедлива стойност в печалбата или загубата	0
Нетни печалби или (-) загуби от отчитане на хеджиране	0
Нетни печалби или (-) загуби от курсови разлики	0
Нетни печалби или (-) загуби от преустановяване признаването на инвестиции в гъщерни, съвместни и асоциирани предприятия	0
Нетни печалби или (-) загуби от преустановяване признаването на нефинансови активи	0
Други оперативни приходи	498
(Други оперативни разходи)	167
ОБЩО НЕТЕН ОПЕРАТИВЕН ДОХОД	83 458
(Административни разходи)	31 006
(Парични вноски за фондове за реструктуриране и схеми за гарантиране на депозитите)	14
(Амортизация)	3 214
Нетни печалби или (-) загуби от модифициране	0
(Провизии или (-) обратно възстановяване на провизии)	118
(Обезценка или (-) обратно възстановяване на обезценка на финансови активи, които не се отчитат по справедлива стойност в печалбата или загубата)	32 698
(Обезценка или (-) обратно възстановяване на обезценка на инвестиции в гъщерни дружества, съвместни предприятия и асоциирани предприятия)	0
(Обезценка или (-) обратно възстановяване на обезценка на нефинансови активи)	0
Отрицателна репутация, призната в печалбата или загубата	0
Дял на печалбата или (-) загубата от инвестициите в гъщерни, съвместни и асоциирани предприятия, отчитани по метода на собствения капитал	0
Печалба или (-) загуба от нетекущи активи и групи за освобождаване, класифицирани като гържани за продажба, които не отговарят на изискванията за преустановени дейности	0
ПЕЧАЛБА ИЛИ (-) ЗАГУБА ПРЕДИ ДАНЪЧНО ОБЛАГАНЕ ОТ ТЕКУЩИ ДЕЙНОСТИ	16 408
(Данъчни разходи или (-) приходи, свързани с печалбата или загубата от текущи дейности)	1 860
ПЕЧАЛБА ИЛИ (-) ЗАГУБА СЛЕД ДАНЪЧНО ОБЛАГАНЕ ОТ ТЕКУЩИТЕ ДЕЙНОСТИ	14 548
Печалба или (-) загуба след данъчно облагане от преустановени дейности	0
ПЕЧАЛБА ИЛИ (-) ЗАГУБА ЗА ГОДИНАТА	14 548

Данни за дългови ценни книжа, кредити и аванси и депозити към 31 март 2026 г.

(хил. евро)

Наименование	Общо	Приходи от лихви	
		в т.ч. в евро	
Дългови ценни книжа	338 650	279 453	2 251
Централни банки	0	0	0
Сектор „Държавно управление“	290 974	266 243	1 637
Кредитни институции	34 466	0	227
Други финансови предприятия	13 210	13 210	387
Нефинансови предприятия	0	0	0

(хил. евро)

Наименование	Общо	Приходи от лихви	
		в т.ч. в евро	
Кредити и аванси	1 754 908	997 079	81 527
Централни банки	0	0	0
Сектор „Държавно управление“	0	0	0
Кредитни институции	66 269	66 269	921
Други финансови предприятия	13 689	13 094	347
Нефинансови предприятия	262 628	221 030	8 949
Домакинства	1 412 322	696 686	71 310
от които: кредити, обезпечени с жилищен имот	0	0	0
от които: потребителски кредити	1 412 322	696 686	71 310

(хил. евро)

Наименование	Общо	Разходи за лихви	
		в т.ч. в евро	
Депозити	1 721 593	1 064 687	16 661
Централни банки	0	0	0
Сектор „Държавно управление“	5 413	5 324	18
Кредитни институции	61 059	61 059	3 036
Други финансови предприятия	19 904	13 488	39
Нефинансови предприятия	44 389	22 236	323
Домакинства	1 590 828	962 580	13 245

Статут, органи на управление и акционерно участие

Лиценз, издаден от БНБ	Лицензирана със Заповед № РД22-1067 от 13 август 2003 г. на управителя на БНБ да осъществява банкова дейност в страната и чужбина. Лицензът е актуализиран със: Заповед № РД 22-1560 от 20 юли 2007 г. на управителя на БНБ в съответствие с изискванията на ЗКИ; Заповед № РД 22-2270 от 16 ноември 2009 г. на управителя на БНБ в съответствие с изискванията на ЗИД на ЗКИ. Със Заповед № РД22-1651 от 3 август 2011 г. на подуправителя на БНБ, ръководещ управление „Банков надзор“, е разрешено на банката да промени наименованието си от „НЛБ Банка София“ АД на „Ти Би Ай Банк“ ЕАД.
Съдебна регистрация	Вписана в Търговския регистър с Решение № 1 от 28 август 2003 г. на СГС по фирмено дело № 9270 от 2003 г., парт. № 78318, т. 927, рег. I, с. 158; пререгистрирана в Търговския регистър към Агенцията по вписванията с ЕИК 131134023 съгласно удостоверение № 20080317132719 от 17 март 2008 г.
Адрес на централата	София 1421, ул. „Димитър Хаджикоцев“ № 52-54 тел. 02/816 3777 интернет страница: www.tbibank.bg
Органи на управление	
Надзорен съвет	Ариел Шалом Хасон – председател Маркус Бого Краусе Чонгор Булчу Немет
Управителен съвет	Питър Барон – председател и изпълнителен директор Лукас Турса – изпълнителен директор Весела Здравкова Колева – изпълнителен директор Павелс Гилого Костин-Кристиан Минкович
Акционери (акционерно участие над 10%)	BAGO (LUXEMBOURG) S.A.R.L., Велико Херцогство Люксембург - 100%
Одитори	Ърнст и Янг Одит ООД „БДО АФА“ ООД

Счетоводен баланс (отчет за финансовото състояние) към 31 март 2026 г.

(хил. евро)

	Балансова стойност
АКТИВИ	
Пари, парични салда при централни банки и други депозити на виждане	61 846
Финансови активи, сдържани за търгуване	368
Нетъргуеми финансови активи, задължително отчитани по справедлива стойност в печалбата или загубата	0
Финансови активи, отчитани по справедлива стойност в печалбата или загубата	0
Финансови активи, отчитани по справедлива стойност в друг всеобхватен доход	27 986
Финансови активи, отчитани по амортизирана стойност	154 651
Деривати – отчитане на хеджиране	0
Промени в справедливата стойност на хеджираните позиции при хеджиране на портфейл срещу лихвен риск	0
Инвестиции в дъщерни предприятия, съвместни предприятия и асоциирани предприятия	0
Материални активи	4 397
Нематериални активи	818
Данъчни активи	1 516
Други активи	5 945
Нетекущи активи и групи за освобождаване, класифицирани като сдържани за продажба	0
ОБЩО АКТИВИ	257 526
ПАСИВИ	
Финансови пасиви, сдържани за търгуване	0
Финансови пасиви, отчитани по справедлива стойност в печалбата или загубата	0
Финансови пасиви, отчитани по амортизирана стойност	223 035
Деривати – отчитане на хеджиране	0
Промени в справедливата стойност на хеджираните позиции при хеджиране на портфейл срещу лихвен риск	0
Провизии	168
Данъчни пасиви	63
Акционерен капитал, платим при поискване	0
Други пасиви	590
Пасиви, включени в групи за освобождаване, класифицирани като сдържани за продажба	0
ОБЩО ПАСИВИ	223 856
СОБСТВЕН КАПИТАЛ	
Капитал	34 748
Премийни резерви	0
Емитирани капиталови инструменти, различни от капитал	0
Друг собствен капитал	0
Натрупан друг всеобхватен доход	147
Неразпределена печалба	-1 449
Преоценъчни резерви	0
Други резерви	0
(-) Обратно изкупени собствени акции	0
Печалба или загуба, относима към собствениците на предприятието майка	223
(-) Междинни дивиденди	0
Малцинствени участия [Неконтролиращи участия]	0
ОБЩО СОБСТВЕН КАПИТАЛ	33 670
ОБЩО СОБСТВЕН КАПИТАЛ И ОБЩО ПАСИВИ	257 526

Отчет за приходите и разходите към 31 март 2026 г.

(хил. евро)

	Стойност
Приходи от лихви	2 117
(Разходи за лихви)	270
(Разходи за акционерен капитал, платим при поискване)	0
Приход от дивиденди	0
Приходи от такси и комисиони	474
(Разходи за такси и комисиони)	42
Нетни печалби или (-) загуби от преустановяване признаването на финансови активи и пасиви, които не се отчитат по справедлива стойност в печалбата или загубата	53
Нетни печалби или (-) загуби от финансови активи и пасиви, гържани за търгуване	134
Нетни печалби или (-) загуби от нетъргуеми финансови активи, задължително отчитани по справедлива стойност в печалбата или загубата	0
Нетни печалби или (-) загуби от финансови активи и пасиви, отчитани по справедлива стойност в печалбата или загубата	0
Нетни печалби или (-) загуби от отчитане на хеджиране	0
Нетни печалби или (-) загуби от курсови разлики	-4
Нетни печалби или (-) загуби от преустановяване признаването на инвестиции в гъщерни, съвместни и асоциирани предприятия	0
Нетни печалби или (-) загуби от преустановяване признаването на нефинансови активи	0
Други оперативни приходи	58
(Други оперативни разходи)	0
ОБЩО НЕТЕН ОПЕРАТИВЕН ДОХОД	2 522
(Административни разходи)	1 787
(Парични вноски за фондове за реструктуриране и схеми за гарантиране на депозитите)	3
(Амортизация)	211
Нетни печалби или (-) загуби от модифициране	0
(Провизии или (-) обратно възстановяване на провизии)	0
(Обезценка или (-) обратно възстановяване на обезценка на финансови активи, които не се отчитат по справедлива стойност в печалбата или загубата)	221
(Обезценка или (-) обратно възстановяване на обезценка на инвестиции в гъщерни дружества, съвместни предприятия и асоциирани предприятия)	0
(Обезценка или (-) обратно възстановяване на обезценка на нефинансови активи)	0
Отрицателна репутация, призната в печалбата или загубата	0
Дял на печалбата или (-) загубата от инвестициите в гъщерни, съвместни и асоциирани предприятия, отчитани по метода на собствения капитал	0
Печалба или (-) загуба от нетекущи активи и групи за освобождаване, класифицирани като гържани за продажба, които не отговарят на изискванията за преустановени дейности	-71
ПЕЧАЛБА ИЛИ (-) ЗАГУБА ПРЕДИ ДАНЪЧНО ОБЛАГАНЕ ОТ ТЕКУЩИ ДЕЙНОСТИ	228
(Данъчни разходи или (-) приходи, свързани с печалбата или загубата от текущи дейности)	5
ПЕЧАЛБА ИЛИ (-) ЗАГУБА СЛЕД ДАНЪЧНО ОБЛАГАНЕ ОТ ТЕКУЩИТЕ ДЕЙНОСТИ	223
Печалба или (-) загуба след данъчно облагане от преустановени дейности	0
ПЕЧАЛБА ИЛИ (-) ЗАГУБА ЗА ГОДИНАТА	223

Данни за дългови ценни книжа, кредити и аванси и депозити към 31 март 2026 г.

(хил. евро)

Наименование	Общо	Приходи от лихви	
		в т.ч. в евро	
Дългови ценни книжа	40 876	27 223	357
Централни банки	0	0	0
Сектор „Държавно управление“	32 761	19 108	276
Кредитни институции	0	0	10
Други финансови предприятия	0	0	0
Нефинансови предприятия	8 115	8 115	71

(хил. евро)

Наименование	Общо	Приходи от лихви	
		в т.ч. в евро	
Кредити и аванси	144 115	142 249	1 760
Централни банки	0	0	0
Сектор „Държавно управление“	271	271	3
Кредитни институции	634	25	372
Други финансови предприятия	5 359	5 359	68
Нефинансови предприятия	110 232	110 232	1 063
Домакинства	27 620	26 362	255
от които: кредити, обезпечени с жилищен имот	18 436	18 436	151
от които: потребителски кредити	4 778	3 520	63

(хил. евро)

Наименование	Общо	Разходи за лихви	
		в т.ч. в евро	
Депозити	222 007	204 357	267
Централни банки	0	0	0
Сектор „Държавно управление“	1 255	1 255	0
Кредитни институции	24	10	0
Други финансови предприятия	1 288	1 288	0
Нефинансови предприятия	41 344	39 718	18
Домакинства	178 096	162 087	250

Статут, органи на управление и акционерно участие

Лиценз, издаден от БНБ	<p>Лицензирана с Решение № 365 от 1 декември 1994 г. на УС на БНБ на основание чл. 9, ал. 1 от Закона за банките и кредитното дело като Търговска банка „Кредит Експрес“ АД, гр. Варна, да извършва банкови сделки на територията на страната.</p> <p>Със Заповед №100-000393 от 6 ноември 1998 г. на БНБ наименованието на банката е променено на „Токуда Кредит Експрес Банк“ АД, гр. София.</p> <p>Лицензът е актуализиран със:</p> <p>Заповед № 100-00571 от 23 декември 1999 г. на управителя на БНБ в съответствие с изискванията на Закона за банките;</p> <p>Заповед № РД22-147 от 30 януари 2003 г. на управителя на БНБ за извършване на банкови сделки и в чужбина;</p> <p>Заповед № РД22-0854 от 7 май 2007 г. на управителя на БНБ в съответствие с изискванията на ЗКИ;</p> <p>Заповед № РД22-2267 от 16 ноември 2009 г. на управителя на БНБ в съответствие с изискванията на ЗИД на ЗКИ.</p>
Съдебна регистрация	<p>Вписана в Търговския регистър с Решение № 748 от 29 януари 2002 г. на Пловдивския окръжен съд по фирмено дело № 4463 от 2001 г., парт. № 31, т. 23, с. 122; пререгистрирана в Търговския регистър към Агенцията по вписванията с ЕИК 813155318 съгласно удостоверение № 20080326092111 от 26 март 2008 г.</p>
Адрес на централата	<p>София 1000, ул. „Славянска“ № 2 тел. 02/403 7900; 02/403 7985 интернет страница: www.tokudabank.bg</p>
Органи на управление	
Надзорен съвет	<p>Цветелина Бориславова Карагьозова Мартин Бойчев Ганев Петър Георгиев Атанасов</p>
Управителен съвет	<p>Александър Димитров Димитров – изпълнителен директор Лорета Иванова Григорова – изпълнителен директор Силвия Кирилова Кирилова</p>
Акционери (акционерно участие над 10%)	<p>БЪЛГАРО АМЕРИКАНСКА КРЕДИТНА БАНКА - АД, Република България - 100%</p>
Одитори	<p>БДО БЪЛГАРИЯ ООД Грант Торнтон ООД</p>

Счетоводен баланс (отчет за финансовото състояние) към 31 март 2026 г.

(хил. евро)

	Балансова стойност
АКТИВИ	
Пари, парични салда при централни банки и други депозити на виждане	365 112
Финансови активи, сгържани за търгуване	0
Нетъргуеми финансови активи, задължително отчитани по справедлива стойност в печалбата или загубата	0
Финансови активи, отчитани по справедлива стойност в печалбата или загубата	0
Финансови активи, отчитани по справедлива стойност в друг всеобхватен доход	35 796
Финансови активи, отчитани по амортизирана стойност	758 955
Деривати – отчитане на хеджиране	0
Промени в справедливата стойност на хеджираните позиции при хеджиране на портфейл срещу лихвен риск	0
Инвестиции в дъщерни предприятия, съвместни предприятия и асоциирани предприятия	16 964
Материални активи	32 693
Нематериални активи	2 436
Данъчни активи	6 436
Други активи	8 643
Нетекущи активи и групи за освобождаване, класифицирани като сгържани за продажба	0
ОБЩО АКТИВИ	1 227 035
ПАСИВИ	
Финансови пасиви, сгържани за търгуване	0
Финансови пасиви, отчитани по справедлива стойност в печалбата или загубата	0
Финансови пасиви, отчитани по амортизирана стойност	1 070 338
Деривати – отчитане на хеджиране	0
Промени в справедливата стойност на хеджираните позиции при хеджиране на портфейл срещу лихвен риск	0
Провизии	1 246
Данъчни пасиви	1 210
Акционерен капитал, платим при поискване	0
Други пасиви	6 073
Пасиви, включени в групи за освобождаване, класифицирани като сгържани за продажба	0
ОБЩО ПАСИВИ	1 078 868
СОБСТВЕН КАПИТАЛ	
Капитал	46 049
Премийни резерви	0
Емитирани капиталови инструменти, различни от капитал	0
Друг собствен капитал	0
Натрупан друг всеобхватен доход	5 294
Неразпределена печалба	17 414
Преоценъчни резерви	0
Други резерви	75 833
(-) Обратно изкупени собствени акции	0
Печалба или загуба, относима към собствениците на предприятието майка	3 578
(-) Междинни дивиденди	0
Малцинствени участия [Неконтролиращи участия]	0
ОБЩО СОБСТВЕН КАПИТАЛ	148 167
ОБЩО СОБСТВЕН КАПИТАЛ И ОБЩО ПАСИВИ	1 227 035

Отчет за приходите и разходите към 31 март 2026 г.

(хил. евро)

	Стойност
Приходи от лихви	9 387
(Разходи за лихви)	1 334
(Разходи за акционерен капитал, платим при поискване)	0
Приход от дивиденди	0
Приходи от такси и комисиони	1 771
(Разходи за такси и комисиони)	314
Нетни печалби или (-) загуби от преустановяване признаването на финансови активи и пасиви, които не се отчитат по справедлива стойност в печалбата или загубата	0
Нетни печалби или (-) загуби от финансови активи и пасиви, гържани за търгуване	0
Нетни печалби или (-) загуби от нетъргуеми финансови активи, задължително отчитани по справедлива стойност в печалбата или загубата	0
Нетни печалби или (-) загуби от финансови активи и пасиви, отчитани по справедлива стойност в печалбата или загубата	0
Нетни печалби или (-) загуби от отчитане на хеджиране	0
Нетни печалби или (-) загуби от курсови разлики	86
Нетни печалби или (-) загуби от преустановяване признаването на инвестиции в гъщерни, съвместни и асоциирани предприятия	0
Нетни печалби или (-) загуби от преустановяване признаването на нефинансови активи	0
Други оперативни приходи	1 052
(Други оперативни разходи)	0
ОБЩО НЕТЕН ОПЕРАТИВЕН ДОХОД	10 649
(Административни разходи)	5 306
(Парични вноски за фондове за реструктуриране и схеми за гарантиране на депозитите)	150
(Амортизация)	588
Нетни печалби или (-) загуби от модифициране	0
(Провизии или (-) обратно възстановяване на провизии)	0
(Обезценка или (-) обратно възстановяване на обезценка на финансови активи, които не се отчитат по справедлива стойност в печалбата или загубата)	629
(Обезценка или (-) обратно възстановяване на обезценка на инвестиции в гъщерни дружества, съвместни предприятия и асоциирани предприятия)	0
(Обезценка или (-) обратно възстановяване на обезценка на нефинансови активи)	0
Отрицателна репутация, призната в печалбата или загубата	0
Дял на печалбата или (-) загубата от инвестициите в гъщерни, съвместни и асоциирани предприятия, отчитани по метода на собствения капитал	0
Печалба или (-) загуба от нетекущи активи и групи за освобождаване, класифицирани като гържани за продажба, които не отговарят на изискванията за преустановени дейности	0
ПЕЧАЛБА ИЛИ (-) ЗАГУБА ПРЕДИ ДАНЪЧНО ОБЛАГАНЕ ОТ ТЕКУЩИ ДЕЙНОСТИ	3 975
(Данъчни разходи или (-) приходи, свързани с печалбата или загубата от текущи дейности)	398
ПЕЧАЛБА ИЛИ (-) ЗАГУБА СЛЕД ДАНЪЧНО ОБЛАГАНЕ ОТ ТЕКУЩИТЕ ДЕЙНОСТИ	3 578
Печалба или (-) загуба след данъчно облагане от преустановени дейности	0
ПЕЧАЛБА ИЛИ (-) ЗАГУБА ЗА ГОДИНАТА	3 578

Данни за дългови ценни книжа, кредити и аванси и депозити към 31 март 2026 г.

(хил. евро)

Наименование	Общо	Приходи от лихви	
		в т.ч. в евро	
Дългови ценни книжа	123 766	123 766	739
Централни банки	0	0	0
Сектор „Държавно управление“	123 766	123 766	739
Кредитни институции	0	0	0
Други финансови предприятия	0	0	0
Нефинансови предприятия	0	0	0

(хил. евро)

Наименование	Общо	Приходи от лихви	
		в т.ч. в евро	
Кредити и аванси	678 977	667 645	8 613
Централни банки	0	0	0
Сектор „Държавно управление“	91 408	91 408	929
Кредитни институции	11 020	0	1 355
Други финансови предприятия	12 108	12 108	128
Нефинансови предприятия	396 880	396 568	4 851
Домакинства	167 561	167 561	1 350
от които: кредити, обезпечени с жилищен имот	136 802	136 802	984
от които: потребителски кредити	71 163	71 163	677

(хил. евро)

Наименование	Общо	Разходи за лихви	
		в т.ч. в евро	
Депозити	1 067 782	1 054 846	1 321
Централни банки	0	0	0
Сектор „Държавно управление“	111 786	111 786	56
Кредитни институции	0	0	0
Други финансови предприятия	2 440	2 398	1
Нефинансови предприятия	482 754	478 927	339
Домакинства	470 801	461 735	925



ТЪРГОВСКА БАНКА Д

Статут, органи на управление и акционерно участие

Лиценз, издаден от БНБ	Лицензирана със Заповед № 100-000101 от 12 март 1999 г. на управителя на БНБ в съответствие с изискванията на Закона за банките. Лицензът е актуализиран със: Заповед № РД 22-0862 от 7 май 2007 г. на управителя на БНБ в съответствие с изискванията на ЗКИ; Заповед № РД 22-2264 от 16 ноември 2009 г. на управителя на БНБ в съответствие с изискванията на ЗИД на ЗКИ.
Съдебна регистрация	Вписана в Търговския регистър с Решение № 1 от 15 април 1999 г. на СГС по фирмено дело № 3936 от 1999 г., парт. № 50420, т. 547, с. 178; пререгистрирана в Търговския регистър към Агенцията по вписванията с ЕИК 121884560 съгласно удостоверение № 20080529100732 от 29 май 2008 г.
Адрес на централата	София 1606, бул. „Ген. Е. И. Тотлебен“ № 8 тел. 02/4641 171 интернет страница: www.dbank.bg
Органи на управление Надзорен съвет	Фуат Гювен - председател Бахатин Гюрбюз Валери Борисов Борисов
Управителен съвет	Николай Георгиев Спасов - председател и главен изпълнителен директор Валентина Димитрова Борисова - изпълнителен директор Пламен Иванов Дерменджиев - изпълнителен директор Ивайло Пенев Хаджиев - изпълнителен директор Захари Димитров Алипиев
Акционери (акционерно участие над 10%)	Фуат Гювен (Фуат Хюсеинов Османов) - 55.52% ФОРТЕРА ЕАД, Република България - 44.48%
Одитори	Бейкър Тили Клитю и Партньори ЕООД РСМ БГ ООД

Счетоводен баланс (отчет за финансовото състояние) към 31 март 2026 г.

(хил. евро)

	Балансова стойност
АКТИВИ	
Пари, парични салда при централни банки и други депозити на виждане	2 511 820
Финансови активи, държани за търгуване	70 750
Нетъргуеми финансови активи, задължително отчитани по справедлива стойност в печалбата или загубата	2 342
Финансови активи, отчитани по справедлива стойност в печалбата или загубата	0
Финансови активи, отчитани по справедлива стойност в друг всеобхватен доход	1 649 262
Финансови активи, отчитани по амортизирана стойност	16 081 434
Деривати – отчитане на хеджиране	35 421
Промени в справедливата стойност на хеджираните позиции при хеджиране на портфейл срещу лихвен риск	0
Инвестиции в дъщерни предприятия, съвместни предприятия и асоциирани предприятия	26 832
Материални активи	113 255
Нематериални активи	39 131
Данъчни активи	12 085
Други активи	73 096
Нетекущи активи и групи за освобождаване, класифицирани като държани за продажба	9 206
ОБЩО АКТИВИ	20 624 634
ПАСИВИ	
Финансови пасиви, държани за търгуване	55 785
Финансови пасиви, отчитани по справедлива стойност в печалбата или загубата	0
Финансови пасиви, отчитани по амортизирана стойност	17 847 432
Деривати – отчитане на хеджиране	53 684
Промени в справедливата стойност на хеджираните позиции при хеджиране на портфейл срещу лихвен риск	-18 116
Провизии	37 165
Данъчни пасиви	4 934
Акционерен капитал, платим при поискване	0
Други пасиви	360 866
Пасиви, включени в групи за освобождаване, класифицирани като държани за продажба	0
ОБЩО ПАСИВИ	18 341 751
СОБСТВЕН КАПИТАЛ	
Капитал	145 746
Премийни резерви	0
Емитирани капиталови инструменти, различни от капитал	0
Друг собствен капитал	0
Натрупан друг всеобхватен доход	21 110
Неразпределена печалба	1 981 899
Преоценъчни резерви	0
Други резерви	972
(-) Обратно изкупени собствени акции	0
Печалба или загуба, относима към собствениците на предприятието майка	133 155
(-) Междинни дивиденди	0
Малцинствени участия [Неконтролиращи участия]	0
ОБЩО СОБСТВЕН КАПИТАЛ	2 282 883
ОБЩО СОБСТВЕН КАПИТАЛ И ОБЩО ПАСИВИ	20 624 634

Отчет за приходите и разходите към 31 март 2026 г.

(хил. евро)

	Стойност
Приходи от лихви	136 102
(Разходи за лихви)	21 490
(Разходи за акционерен капитал, платим при поискване)	0
Приход от дивиденди	40 506
Приходи от такси и комисиони	65 060
(Разходи за такси и комисиони)	15 697
Нетни печалби или (-) загуби от преустановяване признаването на финансови активи и пасиви, които не се отчитат по справедлива стойност в печалбата или загубата	372
Нетни печалби или (-) загуби от финансови активи и пасиви, гържани за търгуване	19 847
Нетни печалби или (-) загуби от нетъргуеми финансови активи, задължително отчитани по справедлива стойност в печалбата или загубата	499
Нетни печалби или (-) загуби от финансови активи и пасиви, отчитани по справедлива стойност в печалбата или загубата	0
Нетни печалби или (-) загуби от отчитане на хеджиране	-570
Нетни печалби или (-) загуби от курсови разлики	-7 976
Нетни печалби или (-) загуби от преустановяване признаването на инвестиции в гъщерни, съвместни и асоциирани предприятия	0
Нетни печалби или (-) загуби от преустановяване признаването на нефинансови активи	3
Други оперативни приходи	671
(Други оперативни разходи)	297
ОБЩО НЕТЕН ОПЕРАТИВЕН ДОХОД	217 029
(Административни разходи)	40 183
(Парични вноски за фондове за реструктуриране и схеми за гарантиране на депозитите)	16 369
(Амортизация)	5 966
Нетни печалби или (-) загуби от модифициране	0
(Провизии или (-) обратно възстановяване на провизии)	-8 266
(Обезценка или (-) обратно възстановяване на обезценка на финансови активи, които не се отчитат по справедлива стойност в печалбата или загубата)	12 068
(Обезценка или (-) обратно възстановяване на обезценка на инвестиции в гъщерни дружества, съвместни предприятия и асоциирани предприятия)	0
(Обезценка или (-) обратно възстановяване на обезценка на нефинансови активи)	0
Отрицателна репутация, призната в печалбата или загубата	0
Дял на печалбата или (-) загубата от инвестициите в гъщерни, съвместни и асоциирани предприятия, отчитани по метода на собствения капитал	0
Печалба или (-) загуба от нетекущи активи и групи за освобождаване, класифицирани като гържани за продажба, които не отговарят на изискванията за преустановени дейности	0
ПЕЧАЛБА ИЛИ (-) ЗАГУБА ПРЕДИ ДАНЪЧНО ОБЛАГАНЕ ОТ ТЕКУЩИ ДЕЙНОСТИ	150 710
(Данъчни разходи или (-) приходи, свързани с печалбата или загубата от текущи дейности)	17 555
ПЕЧАЛБА ИЛИ (-) ЗАГУБА СЛЕД ДАНЪЧНО ОБЛАГАНЕ ОТ ТЕКУЩИТЕ ДЕЙНОСТИ	133 155
Печалба или (-) загуба след данъчно облагане от преустановени дейности	0
ПЕЧАЛБА ИЛИ (-) ЗАГУБА ЗА ГОДИНАТА	133 155

**Данни за дългови ценни книжа, кредити и аванси и депозити
към 31 март 2026 г.**

(хил. евро)

Наименование	Общо	Приходи от лихви	
		в т.ч. в евро	
Дългови ценни книжа	3 871 886	3 859 142	27 640
Централни банки	0	0	0
Сектор „Държавно управление“	3 659 478	3 646 734	25 931
Кредитни институции	199 591	199 591	1 488
Други финансови предприятия	2 603	2 603	32
Нефинансови предприятия	10 213	10 213	190

(хил. евро)

Наименование	Общо	Приходи от лихви	
		в т.ч. в евро	
Кредити и аванси	14 174 532	13 965 182	100 596
Централни банки	0	0	0
Сектор „Държавно управление“	192 429	192 429	1 289
Кредитни институции	1 058 759	908 479	7 151
Други финансови предприятия	2 894 119	2 894 119	12 038
Нефинансови предприятия	6 297 302	6 238 511	57 287
Домакинства	3 731 923	3 731 645	22 832
от които: кредити, обезпечени с жилищен имот	3 628 395	3 628 307	21 065
от които: потребителски кредити	51 398	51 231	1 205

(хил. евро)

Наименование	Общо	Разходи за лихви	
		в т.ч. в евро	
Депозити	16 541 525	15 696 897	6 143
Централни банки	0	0	0
Сектор „Държавно управление“	295 512	286 858	58
Кредитни институции	687 302	560 420	1 939
Други финансови предприятия	315 487	301 219	185
Нефинансови предприятия	6 182 899	5 907 555	3 692
Домакинства	9 060 326	8 640 845	270

Статут, органи на управление и акционерно участие

Лиценз, издаден от БНБ	Създадена с Постановление № 7 от 20 февруари 1964 г. на МС за извършване на валутни и кредитни операции в страната и чужбина. Получава лиценз за валутна дейност с Решение № 13 от 25 февруари 1991 г. на УС на БНБ. Лицензът е актуализиран със: Заповед № 100-00485 от 17 ноември 1999 г. на управителя на БНБ в съответствие с изискванията на Закона за банките; Заповед № РД22-0841 от 7 май 2007 г. на управителя на БНБ в съответствие с изискванията на ЗКИ; Заповед № РД22-2249 от 16 ноември 2009 г. на управителя на БНБ в съответствие с изискванията на ЗИД на ЗКИ.
Съдебна регистрация	Вписана с определение № 17 от 21 февруари 1964 г. на Софийския районен съд по фирмено дело № 9 от 1964 г. и в Търговския регистър с решение на СГС по фирмено дело № 2010 от 1990 г., парт. № 503, т. 5, с. 99; пререгистрирана в Търговския регистър към Агенцията по вписванията с ЕИК 831919536 съгласно удостоверение № 20080218090731 от 18 февруари 2008 г.
Адрес на централата	София 1000, пл. „Света Неделя“ № 7 тел. 02/923 2701 интернет страница: www.unicreditbulbank.bg
Органи на управление Надзорен съвет	Емилия Стефанова Палибачийска – председател Атанас Димитров Георгиев Франческо Кореле Масимо Франчезе Силвия Карлота Вивиано Марко Радиче Ивана Лоняк Дам
Управителен съвет	Цветанка Георгиева Минчева – председател и главен изпълнителен директор Ивайло Русинов Главчовски – изпълнителен директор Борислав Владков Бангеев – изпълнителен директор Борислав Петров Генов – изпълнителен директор Невена Никше Стефан Стоянов Иванов
Акционери (акционерно участие над 10%)	УниКредит С.п.А. (UNICREDIT S.P.A.), Република Италия – 99.45%
Одитори	КПМГ Одит ООД Бейкър Тили Клитю и Партньори ЕООД

Счетоводен баланс (отчет за финансовото състояние) към 31 март 2026 г.

(хил. евро)

	Балансова стойност
АКТИВИ	
Пари, парични салда при централни банки и други депозити на виждане	1 810 785
Финансови активи, сдържани за търгуване	16 163
Нетъргуеми финансови активи, задължително отчитани по справедлива стойност в печалбата или загубата	117 058
Финансови активи, отчитани по справедлива стойност в печалбата или загубата	0
Финансови активи, отчитани по справедлива стойност в друг всеобхватен доход	538 811
Финансови активи, отчитани по амортизирана стойност	2 779 026
Деривати – отчитане на хеджиране	0
Промени в справедливата стойност на хеджираните позиции при хеджиране на портфейл срещу лихвен риск	0
Инвестиции в дъщерни предприятия, съвместни предприятия и асоциирани предприятия	25 316
Материални активи	133 508
Нематериални активи	2 869
Данъчни активи	11 049
Други активи	8 652
Нетекущи активи и групи за освобождаване, класифицирани като сдържани за продажба	13 403
ОБЩО АКТИВИ	5 456 641
ПАСИВИ	
Финансови пасиви, сдържани за търгуване	52
Финансови пасиви, отчитани по справедлива стойност в печалбата или загубата	0
Финансови пасиви, отчитани по амортизирана стойност	4 902 904
Деривати – отчитане на хеджиране	0
Промени в справедливата стойност на хеджираните позиции при хеджиране на портфейл срещу лихвен риск	0
Провизии	1 584
Данъчни пасиви	8 076
Акционерен капитал, платим при поискване	0
Други пасиви	7 217
Пасиви, включени в групи за освобождаване, класифицирани като сдържани за продажба	0
ОБЩО ПАСИВИ	4 919 833
СОБСТВЕН КАПИТАЛ	
Капитал	64 836
Премийни резерви	56 483
Емитирани капиталови инструменти, различни от капитал	0
Друг собствен капитал	0
Натрупан друг всеобхватен доход	59 745
Неразпределена печалба	44 343
Преоценъчни резерви	0
Други резерви	296 318
(-) Обратно изкупени собствени акции	0
Печалба или загуба, относима към собствениците на предприятието майка	15 084
(-) Междинни дивиденди	0
Малцинствени участия [Неконтролиращи участия]	0
ОБЩО СОБСТВЕН КАПИТАЛ	536 808
ОБЩО СОБСТВЕН КАПИТАЛ И ОБЩО ПАСИВИ	5 456 641

Отчет за приходите и разходите към 31 март 2026 г.

(хил. евро)

	Стойност
Приходи от лихви	30 682
(Разходи за лихви)	1 279
(Разходи за акционерен капитал, платим при поискване)	0
Приход от дивиденди	38
Приходи от такси и комисиони	9 200
(Разходи за такси и комисиони)	3 454
Нетни печалби или (-) загуби от преустановяване признаването на финансови активи и пасиви, които не се отчитат по справедлива стойност в печалбата или загубата	18
Нетни печалби или (-) загуби от финансови активи и пасиви, гържани за търгуване	48
Нетни печалби или (-) загуби от нетъргуеми финансови активи, задължително отчитани по справедлива стойност в печалбата или загубата	2 715
Нетни печалби или (-) загуби от финансови активи и пасиви, отчитани по справедлива стойност в печалбата или загубата	0
Нетни печалби или (-) загуби от отчитане на хеджиране	0
Нетни печалби или (-) загуби от курсови разлики	-919
Нетни печалби или (-) загуби от преустановяване признаването на инвестиции в гъщерни, съвместни и асоциирани предприятия	0
Нетни печалби или (-) загуби от преустановяване признаването на нефинансови активи	5
Други оперативни приходи	338
(Други оперативни разходи)	46
ОБЩО НЕТЕН ОПЕРАТИВЕН ДОХОД	37 346
(Административни разходи)	17 775
(Парични вноски за фондове за реструктуриране и схеми за гарантиране на депозитите)	0
(Амортизация)	3 015
Нетни печалби или (-) загуби от модифициране	-182
(Провизии или (-) обратно възстановяване на провизии)	-25
(Обезценка или (-) обратно възстановяване на обезценка на финансови активи, които не се отчитат по справедлива стойност в печалбата или загубата)	-341
(Обезценка или (-) обратно възстановяване на обезценка на инвестиции в гъщерни дружества, съвместни предприятия и асоциирани предприятия)	0
(Обезценка или (-) обратно възстановяване на обезценка на нефинансови активи)	0
Отрицателна репутация, призната в печалбата или загубата	0
Дял на печалбата или (-) загубата от инвестициите в гъщерни, съвместни и асоциирани предприятия, отчитани по метода на собствения капитал	0
Печалба или (-) загуба от нетекущи активи и групи за освобождаване, класифицирани като гържани за продажба, които не отговарят на изискванията за преустановени дейности	20
ПЕЧАЛБА ИЛИ (-) ЗАГУБА ПРЕДИ ДАНЪЧНО ОБЛАГАНЕ ОТ ТЕКУЩИ ДЕЙНОСТИ	16 760
(Данъчни разходи или (-) приходи, свързани с печалбата или загубата от текущи дейности)	1 676
ПЕЧАЛБА ИЛИ (-) ЗАГУБА СЛЕД ДАНЪЧНО ОБЛАГАНЕ ОТ ТЕКУЩИТЕ ДЕЙНОСТИ	15 084
Печалба или (-) загуба след данъчно облагане от преустановени дейности	0
ПЕЧАЛБА ИЛИ (-) ЗАГУБА ЗА ГОДИНАТА	15 084

**Данни за дългови ценни книжа, кредити и аванси и депозити
към 31 март 2026 г.**

(хил. евро)

Наименование	Общо	Приходи от лихви	
		в т.ч. в евро	
Дългови ценни книжа	1 369 352	1 350 427	9 315
Централни банки	0	0	0
Сектор „Държавно управление“	828 958	821 927	4 553
Кредитни институции	12 537	8 160	112
Други финансови предприятия	214 815	214 815	1 961
Нефинансови предприятия	313 042	305 525	2 689

(хил. евро)

Наименование	Общо	Приходи от лихви	
		в т.ч. в евро	
Кредити и аванси	1 982 523	1 979 564	15 794
Централни банки	0	0	0
Сектор „Държавно управление“	5 332	5 332	31
Кредитни институции	28 690	27 954	692
Други финансови предприятия	272 595	272 593	1 877
Нефинансови предприятия	778 300	776 644	6 457
Домакинства	897 605	897 042	6 737
от които: кредити, обезпечени с жилищен имот	702 395	702 395	4 561
от които: потребителски кредити	442 700	442 155	3 801

(хил. евро)

Наименование	Общо	Разходи за лихви	
		в т.ч. в евро	
Депозити	4 869 930	4 718 094	1 013
Централни банки	0	0	0
Сектор „Държавно управление“	267 849	267 825	59
Кредитни институции	31 945	28 153	250
Други финансови предприятия	219 977	219 767	530
Нефинансови предприятия	760 537	754 957	152
Домакинства	3 589 623	3 447 392	23

Статут, органи на управление и акционерно участие

Лиценз, издаден от БНБ	Лицензирана с Протокол № 14 от 25 февруари 1991 г. на БНБ-ЦУ да извършва банкови сделки в страната. Лицензът е актуализиран със: Заповед № 100-000398 от 11 ноември 1998 г. на УС на БНБ за извършване на банкови сделки и в чужбина; Заповед № 100-00493 от 17 ноември 1999 г. на управителя на БНБ в съответствие с изискванията на Закона за банките; Заповед № РД22-0849 от 7 май 2007 г. на управителя на БНБ в съответствие с изискванията на ЗКИ; Заповед № РД 22-2256 от 16 ноември 2009 г. на управителя на БНБ в съответствие с изискванията на ЗИД на ЗКИ.
Съдебна регистрация	Вписана в Търговския регистър с решение от 28 март 1991 г. на СГС по фирмено дело № 5227 от 1991 г., парт. № 334, т. 4, с. 1; пререгистрирана в Търговския регистър към Агенцията по вписванията с ЕИК 831447150 съгласно удостоверение № 20080718100200 от 18 юли 2008 г.
Адрес на централата	София 1086, бул. „Цариградско шосе“ № 87 тел. 02/926 6266 интернет страница: www.ccbank.bg
Органи на управление Надзорен съвет	Константин Стойчев Велев – председател Централен кооперативен съюз Райна Димитрова Кузмова Миролjub Панчев Иванов
Управителен съвет	Цветан Цанков Ботев – председател Сава Маринов Стойнов – заместник-председател и изпълнителен директор Георги Косев Костов – изпълнителен директор Никола Стефанов Кедев – изпълнителен директор Александър Димитров Керезов Бисер Йорданов Славков
Прокурист	Тихомир Ангелов Атанасов
Акционери (акционерно участие над 10%)	ЦКБ Груп ЕАД – 61.05%
Одитори	Грант Торнтон ООД РСМ БГ ООД

Счетоводен баланс (отчет за финансовото състояние) към 31 март 2026 г.

(хил. евро)

	Балансова стойност
АКТИВИ	
Пари, парични салда при централни банки и други депозити на виждане	1 466 202
Финансови активи, гържани за търгуване	22 222
Нетъргуеми финансови активи, задължително отчитани по справедлива стойност в печалбата или загубата	17 943
Финансови активи, отчитани по справедлива стойност в печалбата или загубата	0
Финансови активи, отчитани по справедлива стойност в друг всеобхватен доход	345 115
Финансови активи, отчитани по амортизирана стойност	11 651 704
Деривати – отчитане на хеджиране	1 133
Промени в справедливата стойност на хеджираните позиции при хеджиране на портфейл срещу лихвен риск	0
Инвестиции в дъщерни предприятия, съвместни предприятия и асоциирани предприятия	511
Материални активи	222 944
Нематериални активи	118 265
Данъчни активи	11 385
Други активи	112 219
Нетекущи активи и групи за освобождаване, класифицирани като гържани за продажба	3 746
ОБЩО АКТИВИ	13 973 390
ПАСИВИ	
Финансови пасиви, гържани за търгуване	20 282
Финансови пасиви, отчитани по справедлива стойност в печалбата или загубата	0
Финансови пасиви, отчитани по амортизирана стойност	12 149 367
Деривати – отчитане на хеджиране	0
Промени в справедливата стойност на хеджираните позиции при хеджиране на портфейл срещу лихвен риск	0
Провизии	12 616
Данъчни пасиви	2 288
Акционерен капитал, платим при поискване	0
Други пасиви	117 267
Пасиви, включени в групи за освобождаване, класифицирани като гържани за продажба	0
ОБЩО ПАСИВИ	12 301 820
СОБСТВЕН КАПИТАЛ	
Капитал	285 765
Премийни резерви	0
Емитирани капиталови инструменти, различни от капитал	0
Друг собствен капитал	0
Натрупан друг всеобхватен доход	8 157
Неразпределена печалба	1 175 889
Преоценъчни резерви	0
Други резерви	144 451
(-) Обратно изкупени собствени акции	0
Печалба или загуба, относима към собствениците на предприятието майка	57 309
(-) Междинни дивиденди	0
Малцинствени участия [Неконтролиращи участия]	0
ОБЩО СОБСТВЕН КАПИТАЛ	1 671 570
ОБЩО СОБСТВЕН КАПИТАЛ И ОБЩО ПАСИВИ	13 973 390

Отчет за приходите и разходите към 31 март 2026 г.

(хил. евро)

	Стойност
Приходи от лихви	139 354
(Разходи за лихви)	24 271
(Разходи за акционерен капитал, платим при поискване)	0
Приход от дивиденди	7
Приходи от такси и комисиони	29 722
(Разходи за такси и комисиони)	8 971
Нетни печалби или (-) загуби от преустановяване признаването на финансови активи и пасиви, които не се отчитат по справедлива стойност в печалбата или загубата	8 569
Нетни печалби или (-) загуби от финансови активи и пасиви, гържани за търгуване	2 255
Нетни печалби или (-) загуби от нетъргуеми финансови активи, задължително отчитани по справедлива стойност в печалбата или загубата	-1 491
Нетни печалби или (-) загуби от финансови активи и пасиви, отчитани по справедлива стойност в печалбата или загубата	0
Нетни печалби или (-) загуби от отчитане на хеджиране	95
Нетни печалби или (-) загуби от курсови разлики	-378
Нетни печалби или (-) загуби от преустановяване признаването на инвестиции в гъщерни, съвместни и асоциирани предприятия	0
Нетни печалби или (-) загуби от преустановяване признаването на нефинансови активи	0
Други оперативни приходи	16
(Други оперативни разходи)	0
ОБЩО НЕТЕН ОПЕРАТИВЕН ДОХОД	144 907
(Административни разходи)	42 918
(Парични вноски за фондове за реструктуриране и схеми за гарантиране на депозитите)	2 483
(Амортизация)	5 624
Нетни печалби или (-) загуби от модифициране	-38
(Провизии или (-) обратно възстановяване на провизии)	1 287
(Обезценка или (-) обратно възстановяване на обезценка на финансови активи, които не се отчитат по справедлива стойност в печалбата или загубата)	25 367
(Обезценка или (-) обратно възстановяване на обезценка на инвестиции в гъщерни дружества, съвместни предприятия и асоциирани предприятия)	0
(Обезценка или (-) обратно възстановяване на обезценка на нефинансови активи)	0
Отрицателна репутация, призната в печалбата или загубата	0
Дял на печалбата или (-) загубата от инвестициите в гъщерни, съвместни и асоциирани предприятия, отчитани по метода на собствения капитал	0
Печалба или (-) загуба от нетекущи активи и групи за освобождаване, класифицирани като гържани за продажба, които не отговарят на изискванията за преустановени дейности	40
ПЕЧАЛБА ИЛИ (-) ЗАГУБА ПРЕДИ ДАНЪЧНО ОБЛАГАНЕ ОТ ТЕКУЩИ ДЕЙНОСТИ	67 231
(Данъчни разходи или (-) приходи, свързани с печалбата или загубата от текущи дейности)	9 922
ПЕЧАЛБА ИЛИ (-) ЗАГУБА СЛЕД ДАНЪЧНО ОБЛАГАНЕ ОТ ТЕКУЩИТЕ ДЕЙНОСТИ	57 309
Печалба или (-) загуба след данъчно облагане от преустановени дейности	0
ПЕЧАЛБА ИЛИ (-) ЗАГУБА ЗА ГОДИНАТА	57 309

Данни за дългови ценни книжа, кредити и аванси и депозити към 31 март 2026 г.

(хил. евро)

Наименование	Общо	Приходи от лихви	
		в т.ч. в евро	
Дългови ценни книжа	2 967 176	2 681 089	22 344
Централни банки	0	0	0
Сектор „Държавно управление“	2 233 998	1 958 757	14 745
Кредитни институции	484 637	473 791	4 243
Други финансови предприятия	125 824	125 824	2 321
Нефинансови предприятия	122 717	122 717	1 035

(хил. евро)

Наименование	Общо	Приходи от лихви	
		в т.ч. в евро	
Кредити и аванси	9 242 868	9 089 093	116 781
Централни банки	0	0	0
Сектор „Държавно управление“	28 610	28 610	155
Кредитни институции	61 540	5 003	6 049
Други финансови предприятия	46 501	46 501	2 073
Нефинансови предприятия	3 669 824	3 580 086	38 474
Домакинства	5 436 392	5 428 892	70 031
от които: кредити, обезпечени с жилищен имот	3 112 211	3 106 284	19 591
от които: потребителски кредити	2 475 994	2 475 292	49 944

(хил. евро)

Наименование	Общо	Разходи за лихви	
		в т.ч. в евро	
Депозити	12 114 747	11 565 851	24 056
Централни банки	0	0	0
Сектор „Държавно управление“	193 376	193 281	218
Кредитни институции	1 050 462	1 049 758	10 112
Други финансови предприятия	498 388	462 643	2 257
Нефинансови предприятия	3 400 348	3 224 463	4 549
Домакинства	6 972 172	6 635 706	6 920

Статут, органи на управление и акционерно участие

Лиценз, издаден от БНБ	Лицензирана с Решение № 21 от 14 март 1991 г. на УС на БНБ. Лицензът е актуализиран със: Решение № 15 от 15 април 1992 г. на УС на БНБ за извършване на валутна дейност в страната и чужбина в съответствие с изискванията на Закона за банките и кредитното дело; Заповед № 100-00488 от 17 ноември 1999 г. на управителя на БНБ в съответствие с изискванията на Закона за банките; Заповед № РД22-0845 от 7 май 2007 г. на управителя на БНБ в съответствие с изискванията на ЗКИ; Заповед № РД22-2252 от 16 ноември 2009 г. на управителя на БНБ в съответствие с изискванията на ЗИД на ЗКИ.
Съдебна регистрация	Вписана в Търговския регистър с решение на СГС по фирмено дело № 10646 от 1991 г., парт. № 414, т. 4, с. 91; пререгистрирана в Търговския регистър към Агенцията по вписванията с ЕИК 000694749 съгласно удостоверение № 20080311154207 от 11 март 2008 г.
Адрес на централата	София 1766, ул. „Околовръстен път“ № 260 тел. 02/816 6000 интернет страница: www.postbank.bg
Органи на управление	
Назорен съвет	Джон Дейвид Бътс – председател Ставрос Йоану Николаос Павлидис Райка Стоянова Онцова Георгиос Икономидис Спиригон Пантелиас Емер Мъри
Управителен съвет	Петя Николова Димитрова – председател и главен изпълнителен директор Димитър Борисов Шумаров – изпълнителен директор Асен Василев Ягодин – изпълнителен директор Ангел Антонов Матеев – изпълнителен директор Панайотис Димитриос Мавридис Румен Димитров Радушев Илия Запрянов Караниколов
Прокурист	Милена Ивайлова Ванева
Акционери (акционерно участие над 10%)	Юробанк Ергасиас С.А. (EUROBANK S.A.), Република Гърция – 99.99%
Одитори	КПМГ Одит ООД Бейкър Тили Клиту и Партньори ЕООД

ISSN 2367–4970 (онлайн)