



БАНКИТЕ В БЪЛГАРИЯ
АПРИЛ – ЮНИ 2025



БЪЛГАРСКА НАРОДНА БАНКА

БАНКИТЕ В БЪЛГАРИЯ

АПРИЛ – ЮНИ 2025 г.



БЪЛГАРСКА НАРОДНА БАНКА

© Българска народна банка, 2025
1000 София, пл. „Княз Александър I“ № 1
Интернет страница: www.bnb.bg

Материалите по раздели II–V са получени за редакционна обработка на 23 септември 2025 г., по раздел I – на 23 септември 2025 г., информацията за статута и акционерното участие е към 31 август 2025 г., а за управителните и надзорните органи – към 30 септември 2025 г. Информацията, публикувана в тримесечния бюлетин на БНБ *Банките в България*, може да се ползва без специално разрешение, единствено с изричното позоваване на източника.
ISSN 2367–4970 (онлайн)

I. Състояние на банковата система	5
II. Методологически бележки	21
III. Надзорни регулации	23
IV. Счетоводни баланси, отчети за приходите и разходите и други данни за банковата система и за банките по групи	24
V. Счетоводни баланси, отчети за приходите и разходите и други данни за отделните банки	49

Абревиатури

БНБ	Българска народна банка
БВП	брутен вътрешен продукт
ДЦК	гържавни ценни книжа
ЕБО	Европейски банков орган
ЕЦБ	Европейска централна банка
ЗИД	Закон за изменение и допълнение
ЗКИ	Закон за кредитните институции
ИСФ	изисквано стабилно финансиране
МПФ1	Макропруденциална форма 1
МСФО	Международни стандарти за финансово отчитане
НСИ	Национален статистически институт
НСФ	налично стабилно финансиране
ОНСФ	отношение на нетно стабилно финансиране (<i>Net Stable Funding Ratio, NSFR</i>)
ОРРЕ	Общ размер на рисковата експозиция
ОРФО	Обща рамка за финансово отчитане
СГС	Софийски градски съд
УС	Управителен съвет
<i>FINREP</i>	Обща рамка за финансово отчитане
<i>LCR</i>	отношение на ликвидно покритие
<i>LTD ratio</i>	съотношение „кредити/депозити“
<i>ROA</i>	възвръщаемост на активите
<i>ROE</i>	възвръщаемост на балансовия капитал

I. Състояние на банковата система

(второ тримесечие на 2025 г.)

1. Банкова система: структура и тенденции	6
1.1. Динамика по групи банки.....	6
1.2. Структурни промени в баланса на системата	7
1.3. Кредитна дейност	8
1.4. Депозити.....	9
1.5. Балансов капитал.....	10
2. Рисков профил на системата.....	10
3. Динамика и развитие на основните рискове пред системата	12
3.1. Качество на активите	12
3.2. Доходност	14
3.3. Регулаторен капитал.....	17
3.4. Ликвидност	19

1. Банкова система: структура и тенденции¹

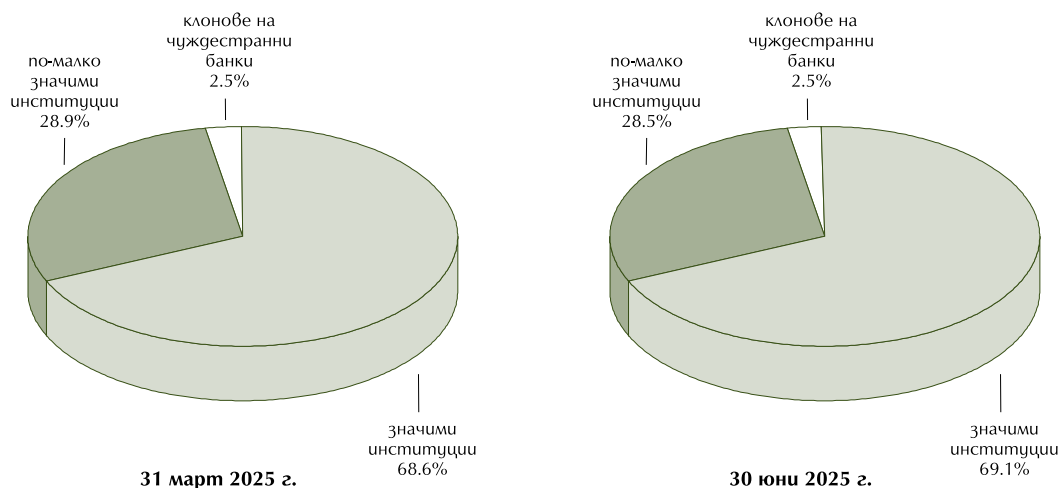
1.1. Динамика по групи банки

През второто тримесечие на 2025 г. активите на банковата система нараснаха с 2.2% (4.3 млрд. лв.) и в края на юни възлязоха на 201.9 млрд. лв. Спрямо края на март се увеличиха кредитите и авансите, дълговите ценни книжа, както и размерът на позицията „пари, парични салда при централни банки и други депозити на виждане“. За същия период нараснаха привлечените депозити в банковата система, както и балансовият капитал.

Пазарният дял на значимите банкови институции (съгласно критериите на ЕЦБ) в активите на банковата система през периода се повиши от 68.6% до 69.1%, докато този на по-малко значимите институции се понижи от 28.9% до 28.5%. Делът на клоновете на чуждестранни банки остана близо до отчетения в края на март – 2.5%.

Графика 1

Пазарен дял на банките според размера на активите



Забележка: Сборът на числата може да не се равнява на 100% поради закръгляване.

Източник: БНБ.

¹ Данните за банковата система и банките по групи са от надзорните отчети на индивидуална основа, докладвани в тримесечните отчетни форми, обобщени на 25 август 2025 г., за второто тримесечие на 2025 г. и за четирите предходни тримесечия. Информацията за отделните банки е въз основа на актуализирани и коригирани данни, получени до редакционното приключване на броя.

1.2. Структурни промени в баланса на системата

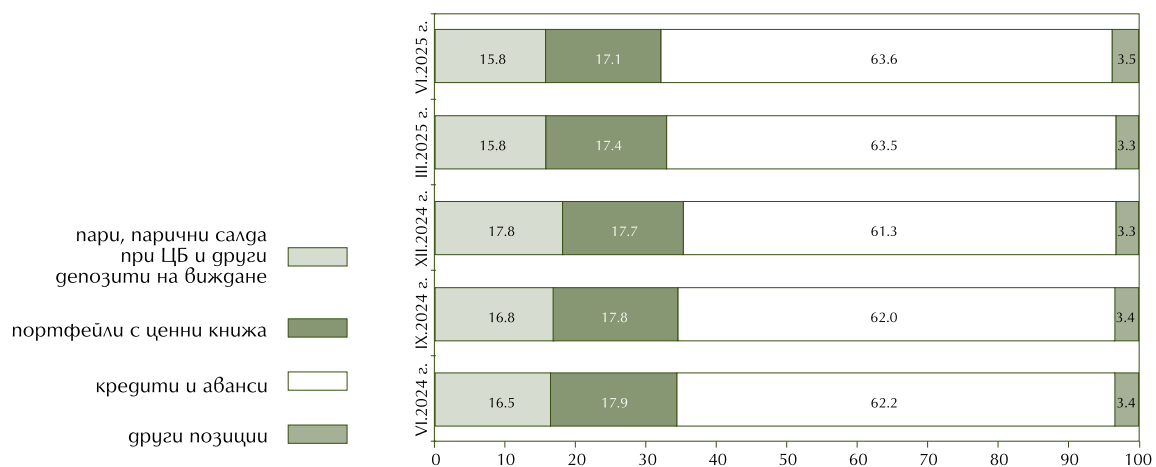
В структурата на балансовите активи на банковата система през второто тримесечие на 2025 г. бяха отчетени следните изменения:

- размерът на най-високоликвидната позиция „пари, парични салда при централни банки и други депозити на виждане“ спрямо края на март се увеличи с 580 млн. лв. (1.9%) до 31.8 млрд. лв., а дялът ѝ в активите се запази и към 30 юни беше 15.8%. За растежа на позицията през периода допринесе положителната динамика предимно при другите депозити на виждане, докато паричните салда в централни банки се понижиха;
- под влияние на нарастването на дълговите ценни книжа със 176 млн. лв. (0.5%) до 33.8 млрд. лв. портфейлът с дългови и капиталови инструменти в края на периода достигна 34.5 млрд. лв., а дялът му съставляваше 17.1% от балансовите активи;
- позицията „кредити и аванси“ нарасна с 2.9 млрд. лв. (2.4%) в резултат на увеличението на кредитния портфейл и в края на периода размерът ѝ беше 128.4 млрд. лв., или 63.6% от общите активи.

Графика 2

Структура на активите на банковата система в края на съответния период

(%)



Забележка: Сборът на числата може да не се равнява на 100% поради закръгляване.

Източник: БНБ.

Размерът на активите на банковата система, съотнесен към БВП, в края на юни 2025 г. възлезе на 96.4%² (96.3% в края на март 2025 г.).

1.3. Кредитна дейност

Общият размер на brutните кредити и аванси спрямо 31 март нарасна с 2.9 млрд. лв. (2.3%) до 131.7 млрд. лв. в края на юни. През периода вземанията от кредитни институции намаляха с 503 млн. лв. (3.5%) до 14.0 млрд. лв. Същевременно brutният кредитен портфейл³ на банковата система нарасна с 3.3 млрд. лв. (2.9%) до 117.4 млрд. лв. Водещ принос за това имаха кредитите за домакинства, които се увеличиха с 2.7 млрд. лв., 5.3% (в това число с 2.4 млрд. лв. обезпечените с жилищен имот⁴). Растеж отбелязаха също кредитите за нефинансови предприятия – с 617 млн. лв. (1.1%), и за други финансови предприятия – с 58 млн. лв. (0.6%), докато тези за сектор „държавно управление“ намаляха с 13 млн. лв. (1.5%).

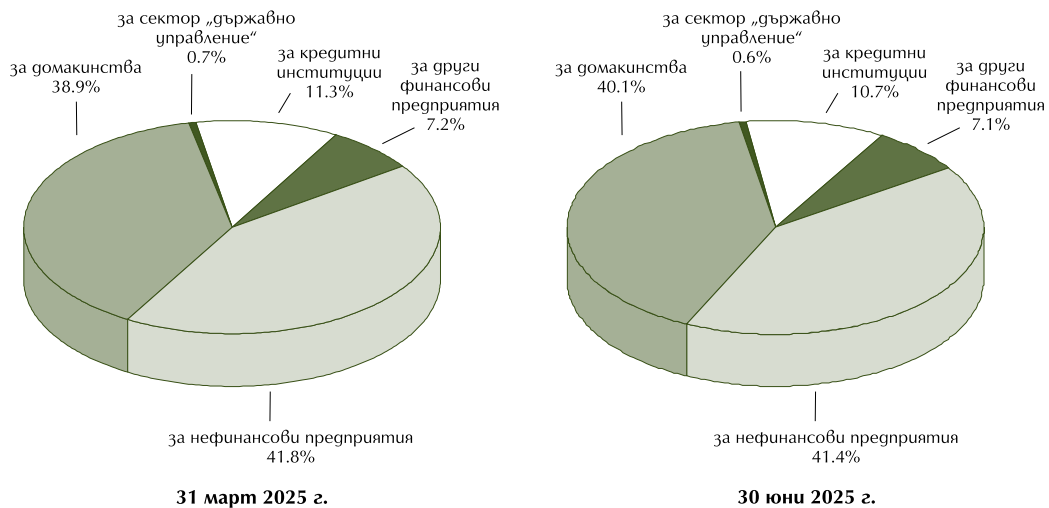
В края на юни 2025 г. дялът на кредитите и авансите за резиденти беше 87.9%, а този за нерезиденти – 12.1% (съответно 87.1% и 12.9% в края на март). Във валутната структура на кредитите и авансите през второто тримесечие дялът на тези в левове нарасна от 68.6% на 69.9%, а този на деноминираните в евро намаля от 27.8% до 26.9%. Дялът на кредитите и авансите в долари и в други валути също се понижи – от 3.7% до 3.3% към 30 юни.

² На базата на предварителни данни от НСИ за БВП за второто тримесечие на 2025 г. по текущи цени.

³ В обхвата на кредитния портфейл се включват секторите „нефинансови предприятия“, „домакинства“, „други финансови предприятия“ и „държавно управление“.

⁴ Част от това нарастване се дължи на включването на кредити в категорията „кредити за домакинствата, обезпечени с жилищен недвижим имот“, които за преходните отчетни периоди не са били отчетани в нея.

Графика 3
Структура на brutните кредити и аванси по сектори



Забележка: Сборът на числата може да не се равнява на 100% поради закръгляване.

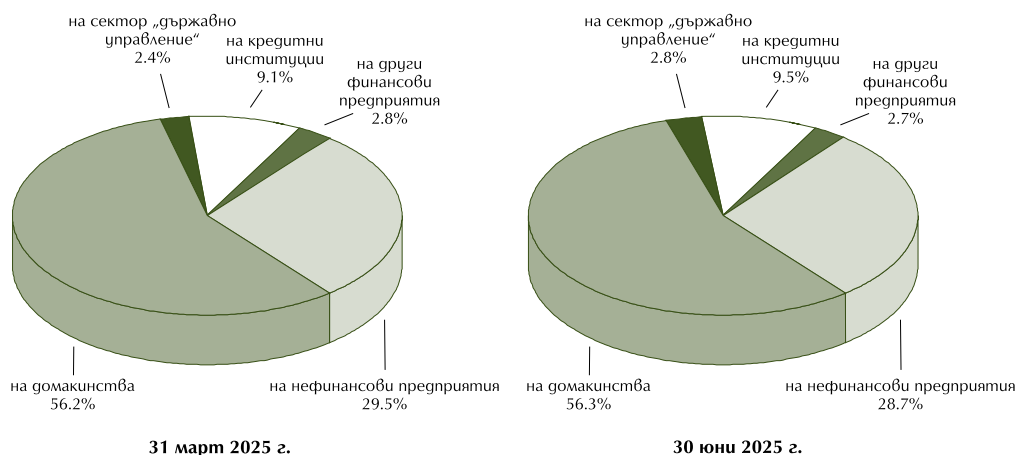
Източник: БНБ.

1.4. Депозити

През периода април – юни 2025 г. депозитите в банковата система се увеличиха с 3.8 млрд. лв. (2.3%) до 170.6 млрд. лв. Основен принос за това имаше нарастването на депозитите на домакинства – с 2.4 млрд. лв. (2.6%), и на кредитни институции – с 1.1 млрд. лв. (7.2%). През периода се повишиха и депозитите на сектор „гържавно управление“ – със 724 млн. лв. (18.2%), а намаление се наблюдаваше при депозитите на нефинансови предприятия (с 314 млн. лв., 0.6%) и на други финансови предприятия (със 137 млн. лв., 2.9%).

В края на юни 2025 г. депозитите на резиденти заемаха 88.7%, а на нерезиденти – 11.3% (съответно 89.0% и 11.0% в края на март). Във валутната структура на депозитите в края на периода дялът в левове беше 60.7%, а на деноминирани в евро – 34.0% (при съответно 60.5% и 34.1% в края на март). Към 30 юни дялът на депозитите в други валути беше 5.3% (при 5.4% в края на март).

Графика 4
Структура на депозитите по сектори



Източник: БНБ.

1.5. Балансов капитал

Собственият капитал в баланса на банковата система в края на юни 2025 г. възлезе на 24.4 млрд. лв. и спрямо края на март нарасна с 891 млн. лв. (3.8%). За това допринесе главно положителната динамика при текущата печалба. На годишна база балансовият капитал нарасна с 3.2 млрд. лв., като темпът му на растеж (15.3%) беше по-висок от този на активите (13.2%).

2. Риск профил на системата

През второто тримесечие на 2025 г. **външната среда** продължи да се характеризира с висока степен на несигурност поради процесите на търговска фрагментация и геополитическите конфликти. Рисковете остават значителни и труднопредвидими, което е предпоставка за волатилност на финансовите пазари и на цените на основните суровини (включително енергийни продукти) и за промяна на макрофинансовите условия, в които оперират банките.

По отношение на **вътрешната среда** основен принос за икономическата активност имаше запазването на силен растеж на частното потребление, обусловен главно от прогнозираното увеличение на реалния разполагаем доход на домакинствата и на заетостта. Нетният износ имаше отрицателен принос поради по-слабото представяне на износа спрямо вноса, тъй като влошените икономически перспективи пред основните търговски партньори на България от еврозоната ограничават външното

търсене на български стоки и услуги. Същевременно високият дял на нефтопродуктите във вноса на България, високата енергоемкост на икономиката и високият дял на енергийните цени в потребителската кошница създават уязвимост при значителни изменения в цената на петрола на международните пазари, каквито се наблюдаваха в средата на тази година след ескалацията на конфликта в Близкия изток.

Кредитната активност през тримесечието се запази висока поради продължителното действие на фактори по линия както на търсенето, така и на предлагането на кредити. Съотношението „кредит/БВП“ показва тенденция към плавно нарастване. Кредитното търсене е подкрепено от условията на пазара на труда и увеличаването на разполагаемия доход, както и от текущите нива на лихвените проценти. Определящи фактори за предлагането на кредит са солидният капитал и значителната ликвидност на банковата система.

Текущите равнища на **капиталовите съотношения** останаха значително над минималните регулаторни изисквания и приложимите капиталови буфери. В края на юни нивото на общата капиталова адекватност достигна 23.61%, а размерът на капитала, превишаващ регулаторните изисквания и комбинираното изискване за буфери в банковата система, възлезе на 5.7 млрд. лв.

Ликвидната позиция на банковата система се запази стабилна през второто тримесечие на 2025 г., като нивата на съотношението на ликвидно покритие (*LCR*) и на съотношението на нетно стабилно финансиране (*NSFR*) на всички кредитни институции са над регулаторните изисквания. Ликвидният буфер на тримесечна база намаля с 6.2% до 53.5 млрд. лв. в края на юни 2025 г., а съотношението „кредити/депозити“ (*LTD*) се повиши с 0.9 процентни пункта до 76.1%.

За първото шестмесечие на 2025 г. банковата система отчете **печалба** в размер на 1.96 млрд. лв., със 149 млн. лв. (8.2%) повече от реализираната за първото шестмесечие на 2024 г. Основен движещ фактор за доходността остана нетният лихвен доход, който продължи да нараства макар и с подчертано по-нисък темп. Към 30 юни 2025 г. възвръщаемостта на активите (*ROA*) възлезе на 1.95%, а възвръщаемостта на собствения капитал (*ROE*) – на 16.13% (съответно 2.04% и 17.19% към 30 юни 2024 г.).

През второто тримесечие на 2025 г. се наблюдаваха някои, макар и **не силно изразени, признаци на влошаване на качеството на кредитите**. Размерът на брунтните необслужвани кредити и аванси нарасна със 127 млн. лв. (3.3%) до 3.9 млрд. лв. Увеличение спрямо предходното тримесечие бе отчетено за секторите „други финансови предприятия“ с 52 млн. лв., „нефинансови предприятия“ с 38 млн. лв. и „домакинства“ с 43 млн. лв. Намаляха

необслужваните кредити за сектор „гържавно управление“ – с 6 млн. лв. Делът на brutните необслужвани кредити за нефинансовите предприятия в края на второто тримесечие беше 4.53%, а за домакинствата – 2.59% (съответно 4.51% и 2.65% в края на първото тримесечие на 2025 г.), като и двете съотношения останаха по-ниски от нивата към 30 юни 2024 г. През отчетното тримесечие вземанията по обслужвани кредити и аванси във **фаза 2** на кредитното качество се увеличиха общо с 245 млн. лв. (2.5%) до 10.1 млрд. лв. При нефинансовите предприятия нарастването беше със 192 млн. лв. (2.7%), а при домакинствата – с 98 млн. лв. (3.7%).

Въз основа на утвърдена методология, която следва принципите на Базелския комитет по банков надзор и Препоръка на ЕССР/2014/1 относно насоки за определяне на нива на антицикличния буфер, с тримесечна честота се прави оценка и се определя ниво на **антицикличния капиталов буфер**, приложим към кредитни рискови експозиции в България. Приложимото ниво, определено от УС на БНБ, беше 0.5% за периода от 1 октомври 2019 г. до 30 септември 2022 г.⁵, като беше повишено на 1% за четвъртото тримесечие на 2022 г., на 1.5% за периода от 1 януари до 30 септември 2023 г. и на 2%, в сила от 1 октомври 2023 г. Предвид трайно високите темпове на кредитния растеж и запазилата се несигурност във факторите, определящи икономическата среда, нивото на буфера от 2.0% бе потвърдено до края на третото тримесечие на 2026 г.

3. Динамика и развитие на основните рискове пред системата

3.1. Качество на активите

През второто тримесечие на 2025 г. нарастването на brutния кредитен портфейл на банковата система (2.9%) беше по-ниско спрямо отчетеното за предходното тримесечие (3.2%). Същевременно делът на необслужваните кредити по brutна стойност в кредитния портфейл се задържа на сходно ниво спрямо края на март (3.3%) и в края на юни възлезе на 3.4%. През периода продължиха дейностите по събиране на вземания, отписвания и продажби на кредити.

⁵ Във връзка с пандемията от COVID-19, през март 2020 г. УС на БНБ прие пакет от мерки, включващ отмяна на предвидените за 2020 г. и за първото тримесечие на 2021 г. увеличения на нивото на буфера, и запази равнището от 0.5%.

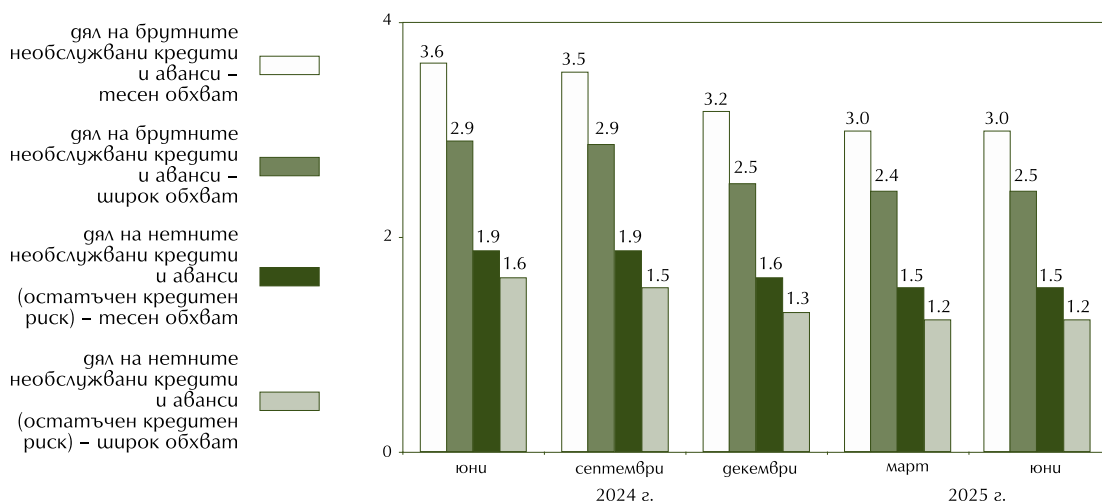
През второто тримесечие общият размер на брутните кредити и аванси в широкия обхват⁶ отбеляза растеж с 3.3 млрд. лв. (2.1%) до 160.7 млрд. лв. В стеснения обхват на отчитане брутните кредити и аванси нараснаха с 2.9 млрд. лв. (2.3%) до 131.7 млрд. лв. Брутните необслужвани кредити и аванси в края на юни 2025 г. възлязоха на 3.9 млрд. лв., като техният дял в брутните кредити и аванси на база широк обхват в края на юни 2025 г. съставляваше 2.5%, а на база стеснен обхват – 3.0% (при съответно 2.4% и 3.0% три месеца по-рано).

През периода април – юни 2025 г. нетните необслужвани кредити и аванси (след приспадане на присъщата им обезценка), представляващи остатъчният кредитен риск в банковите баланси, нараснаха със 70 млн. лв. (3.7%) и в края на юни бяха 1.9 млрд. лв. Делът на нетните необслужвани кредити и аванси в общите нетни кредити и аванси се запази спрямо края на март и към 30 юни, представен в широкия обхват, беше 1.2%, а в стеснения обхват – 1.5%.

Графика 5

Дял на необслужваните кредити и аванси в общите кредити и аванси на банковата система

(%)



Източник: БНБ.

В края на юни 2025 г. общата натрупана обезценка на кредитите и авансите (в стеснения обхват) беше 3.3 млрд. лв., като намаля с 15 млн. лв. (0.5%) спрямо края на март.

⁶ Показателят, използван от Европейския банков орган (ЕБО) за дял на брутните необслужвани кредити и аванси (AQT 3.2), се базира на широка дефиниция, обхващаща всички контрагенти по кредити и аванси, включително „парични салда при централни банки“ и „други депозити на виждане“.

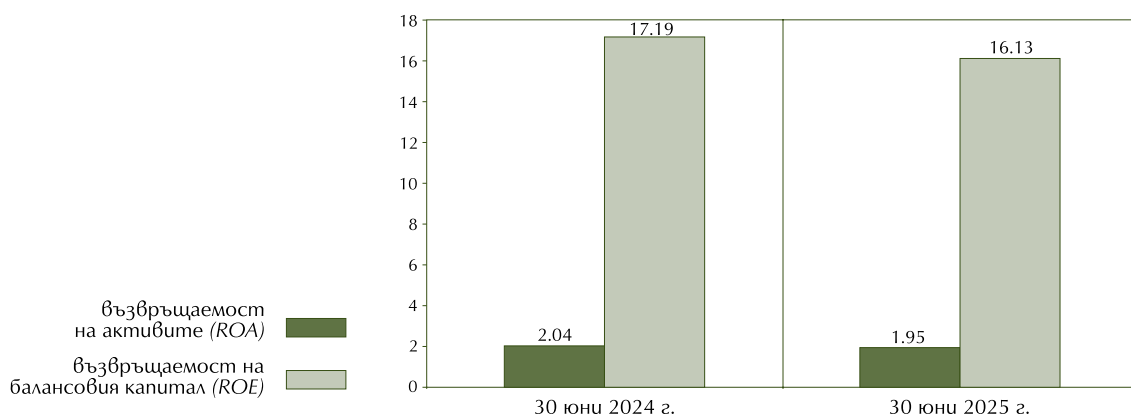
Степента на покритие на brutните необслужвани кредити и аванси с присъщата им обезценка остана сходна през периода – 50.5% в края на юни (50.7% в края на март).

През второто тримесечие на 2025 г. качеството на балансовите позиции, различни от кредити, остана добро. Портфейлът с дългови и капиталови инструменти в банковата система нарасна със 196 млн. лв. (0.6%) до 34.5 млрд. лв. Динамиката през периода се дължеше главно на облигациите от сектор „държавно управление“, които в края на юни съставляваха 88.2% от общия обем дългови ценни книжа (различни от държаните за търгуване) в портфейлите на банките. В структурата на балансовите активи дълговите ценни книжа заемаха дял от 16.7% (при 17.0% в края на март). Капиталовите инструменти останаха с несъществен дял.

3.2. Доходност⁷

Към 30 юни 2025 г. банковата система отчете печалба в размер на 2.0 млрд. лв., със 149 млн. лв. (8.2%) повече спрямо реализираната за първите шест месеца на 2024 г. Възвръщаемостта на активите (ROA) на банковия сектор възлезе на 1.95% към края на юни 2025 г. (2.04% към 30 юни 2024 г.), а възвръщаемостта на собствения капитал (ROE) се понижи до 16.13% (от 17.19% към 30 юни 2024 г.) под влияние на по-високия темп на нарастване на капитала спрямо този на печалбата.

Графика 6
Показатели за доходност (%)



Източник: БНБ.

⁷ Аналитичните съпоставки в раздел „Доходност“ се изготвят на годишна база (спрямо същия период на предходната година).

Общият нетен оперативен доход на банковата система нарасна със 177 млн. лв. (4.6%) спрямо 30 юни 2024 г. и достигна 4.0 млрд. лв. Основен принос за това имаха повишените други нетни доходи⁸, нетният доход от такси и комисиони, както и нетният лихвен доход, докато нетният доход от финансови инструменти намаля.

Към 30 юни 2025 г. нетният лихвен доход възлезе на 2.8 млрд. лв., с 31 млн. лв. (1.1%) повече спрямо първото шестмесечие на 2024 г., а дялът му в структурата на нетния оперативен доход възлезе на 68.6% (71.0% в края на юни 2024 г.). Приходите от лихви нараснаха с 64 млн. лв. (1.9%) до 3.4 млрд. лв., а разходите за лихви – с 32 млн. лв. (5.5%) до 614 млн. лв. Равнището на показателя „нетен лихвен марж“ (нетният лихвен доход на годишна база, съотнесен към брутните лихвоносни активи) се понижи до 3.25% в края на юни 2025 г. (от 3.67% към 30 юни 2024 г.). Въз основа на отчетените съответни лихвени разходи изчислената цена на финансовите пасиви (обхващащи депозитите, емитираните облигации и другите финансови пасиви), отчитани по амортизирана стойност, също беше по-ниска – 0.61% (при 0.64% към 30 юни 2024 г.).

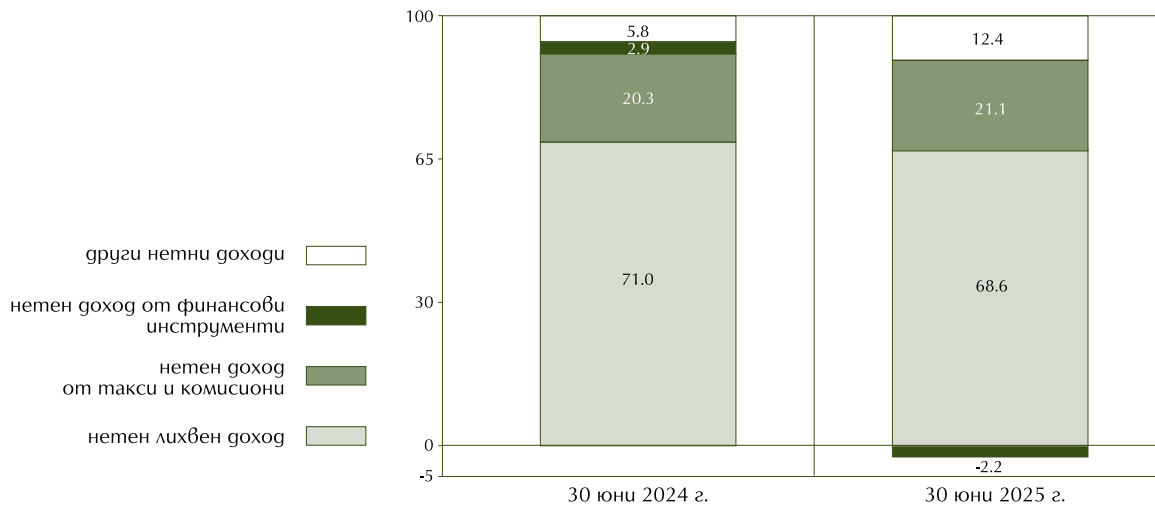
Спрямо 30 юни 2024 г. нетният доход от такси и комисиони се увеличи с 69 млн. лв. (8.8%) до 849 млн. лв., съставляващ 21.1% в структурата на нетния оперативен доход. Приходите от такси и комисиони нараснаха със 119 млн. лв. (12.1%) до 1.1 млрд. лв., а разходите за такси и комисиони – с 50 млн. лв. (24.7%) до 254 млн. лв. За същия период другите нетни доходи се увеличиха с 276 млн. лв. до 499 млн. лв. и дялът им в структурата на общия нетен оперативен доход се повиши от 5.8% до 12.4%. Същевременно при нетния доход от финансови инструменти се наблюдаваше спад със 199 млн. лв., в резултат на което към 30 юни 2025 г. размерът му достигна отрицателна стойност (нетна загуба) от 87 млн. лв., както и дялът му в структурата на общия нетен оперативен доход (-2.2%).

⁸ Повишението при другите нетни доходи се дължи главно на нетни печалби от курсови разлики.

Графика 7

Структура на общия нетен оперативен доход

(%)



Забележка: Сборът на числата може да не се равнява на 100% поради закръгляване.

Източник: БНБ.

Към 30 юни 2025 г. разходите за обезценка на финансови активи, които не се отчитат по справедлива стойност в печалбата или загубата, възлязоха на 249 млн. лв. и бяха с 24 млн. лв. (8.9%) по-малко спрямо отчетените за първите шест месеца на 2024 г.

Административните разходи на банковата система възлязоха на 1.2 млрд. лв., като спрямо същия период на 2024 г. нараснаха с 61 млн. лв. (5.2%). В тяхната структура разходите за персонал се увеличиха с 53 млн. лв. (7.8%) до 742 млн. лв.

Към 30 юни 2025 г. разходите за амортизация нараснаха до 163 млн. лв. (от 156 млн. лв. към края на юни 2024 г.). Средствата, отчетени в позицията „парични вноски за фондове за реструктуриране и схеми за гарантиране на депозитите“, бяха 134 млн. лв., с 55 млн. лв. (29.0%) по-малко в сравнение с начислените за първите шест месеца на 2024 г.

3.3. Регулаторен капитал⁹

Собственият капитал (собствените средства) на банковата система към 30 юни 2025 г. възлезе на 23.0 млрд. лв., като спрямо края на март се увеличи с 578 млн. лв. (2.6%). В края на периода капиталът от първи ред достигна 21.5 млрд. лв., от които 21.3 млрд. лв. – базов собствен капитал от първи ред.

През второто тримесечие на 2025 г. общият размер на рисковата експозиция (ОРРЕ) се увеличи с 345 млн. лв. (0.4%) до 97.4 млрд. лв.

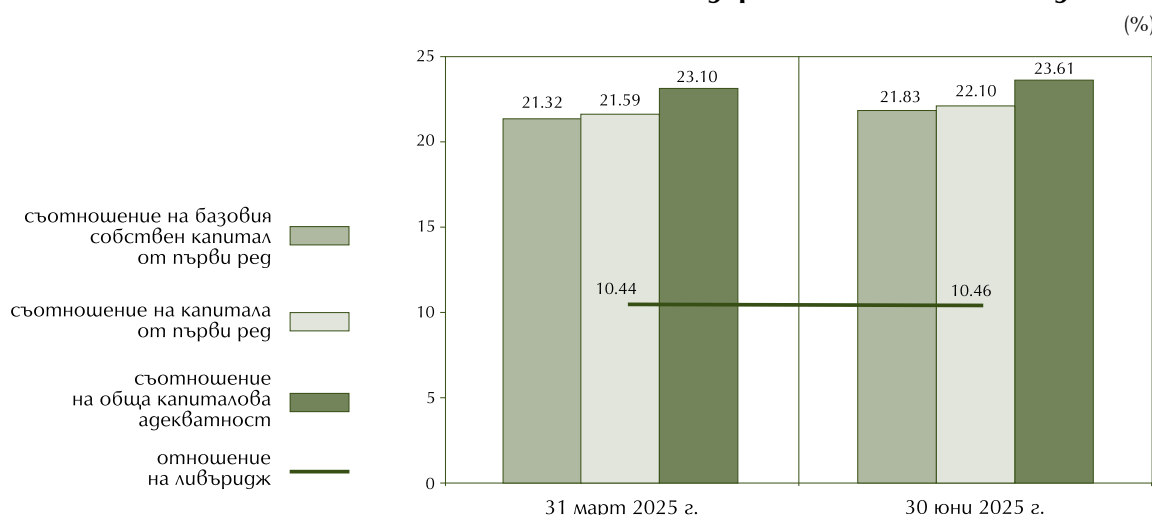
В резултат на по-високия темп на нарастване на собствения капитал спрямо този на ОРРЕ през периода съотношенията на капиталовата адекватност се повишиха. Към 30 юни 2025 г. съотношението на базовия собствен капитал от първи ред възлезе на 21.83%, на капитала от първи ред – на 22.10%, а на общата капиталова адекватност – на 23.61%.

„Рисково претеглените експозиции за кредитен риск, кредитен риск от контрагента и риск от разсейване, както и свободни доставки“ (за краткост наричани „рисково претеглени експозиции за кредитен риск“), представляващи основният компонент на ОРРЕ, през второто тримесечие на 2025 г. нараснаха с 208 млн. лв. (0.2%) до 88.3 млрд. лв. в края на юни. Вторият по значимост компонент на ОРРЕ – „общият размер на рисковата експозиция за операционен риск“, спрямо края на март отбеляза растеж с 26 млн. лв. (0.3%) и остана сходен с отчетения в края на предходното тримесечие – 8.6 млрд. лв. Третият по големина елемент в ОРРЕ – „общият размер на рисковата експозиция за стопанската дейност, изложена на пазарен риск“, през тримесечието се увеличи с 99 млн. лв. (29.9%) до 430 млн. лв. в края на юни.

В структурата на ОРРЕ „рисково претеглените експозиции за кредитен риск“ в края на юни 2025 г. заемаха 90.7% (90.8% в края на март). Дяловете на „рисковата експозиция за операционен риск и на тази „за стопанската дейност, изложена на пазарен риск“ останаха сходни с равнищата в края на март и към 30 юни бяха съответно 8.9% и 0.4%.

⁹ Данните в раздел „Регулаторен капитал“ с референтни дати 31 март и 30 юни 2025 г. са агрегирани за банковата система въз основа на регулаторната отчетност, в сила от началото на 2025 г., въз основа на Регламент (ЕС) 2024/1623 за изменение на Регламент (ЕС) № 575/2013 по отношение на изискванията за кредитния риск, риска от корекция на кредитната оценка, операционния риск, пазарния риск и за долната граница на капиталовото изискване (РКИ III) и Регламент за изпълнение (ЕС) 2024/3117 на Комисията за определяне на техническите стандарти за изпълнение при предоставянето на информация от институциите на надзорните органи и за отмяна на Регламент за изпълнение (ЕС) 2021/451 на Комисията.

Графика 8
Избрани капиталови показатели



Източник: БНБ.

Отношението на ликвидж (при напълно въведено определение за капитала от първи ред) към 30 юни 2025 г. възлезе на 10.46% (10.44% в края на март), като нивото продължи да показва високо капиталово покритие на общата експозиция. През периода общата експозиция и капиталът от първи ред нараснаха с близки темпове, поради което отношението на ликвидж остана сходно с равнището в края на първото тримесечие. Към края на юни 2025 г. всички банки в България спазваха регулаторното изискване за минимум 3.0% отношение на ликвидж.

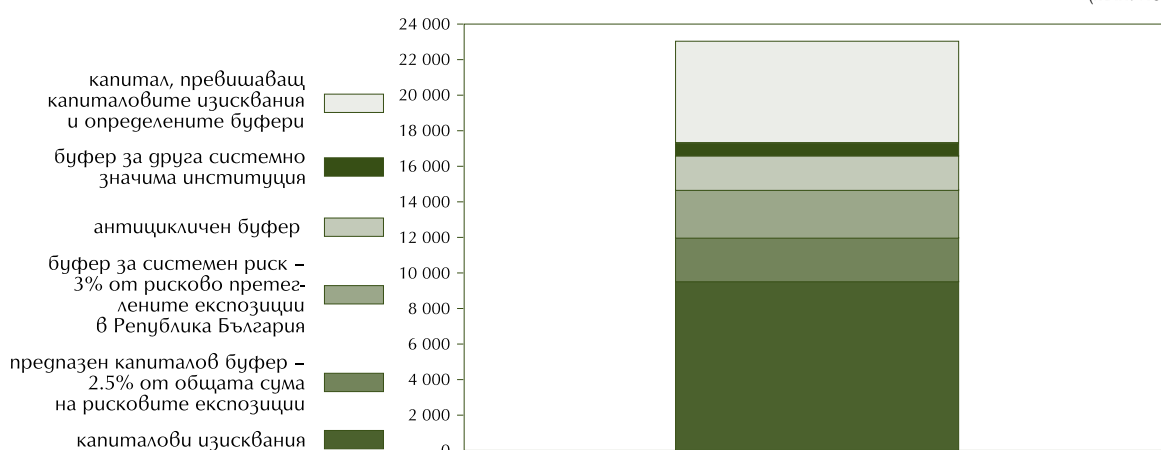
Капиталът, който превишава регулаторните изисквания и определените буфери, в края на юни 2025 г. възлезе на 5.7 млрд. лв., с 0.5 млрд. лв. повече от отчетения към 31 март. През периода всички банки спазваха капиталовите изисквания и определените буфери¹⁰.

¹⁰ Повече информация за актуалните нива на капиталовите буфери е поместена на интернет страницата на БНБ.

Графика 9

Размер на собствения капитал: капиталови изисквания, буфери и превишение над капиталовите изисквания и буферите към 30 юни 2025 г.

(млн. лв.)



Източник: БНБ.

3.4. Ликвидност

Отношението на ликвидно покритие (*LCR*) на банковата система остана значително над изискваното минимално равнище от 100% и в края на юни 2025 г. възлезе на 254.0% (243.6% в края на март).

През второто тримесечие на 2025 г. ликвидният буфер (числителят на отношението на ликвидно покритие) отбеляза спад с 3.5 млрд. лв. (6.2%) до 53.5 млрд. лв. Определяща беше динамиката при „активи в централно правителство“, които спрямо края на март намаляха с 3.2 млрд. лв. (11.0%) до 25.5 млрд. лв. Спад отчетоха и други два компонента на ликвидния буфер – „резерви в централната банка с възможност за изтегляне“ – с 636 млн. лв. (3.1%) до 20.1 млрд. лв., както и „активи в централната банка“ – със 101 млн. лв. (3.0%) до 3.3 млрд. лв. Увеличение през периода имаше при позицията „монети и банкноти“ – със 168 млн. лв. (6.3%) до 2.8 млрд. лв.

В структурата на ликвидния буфер в резултат на динамиката през периода април – юни 2025 г., дялът на „активи в централно правителство“ намаля от 50.2% до 47.6%, а този на „резерви в централната банка с възможност за изтегляне“ се повиши от 36.4% до 37.6%. В края на второто тримесечие позициите „активи в централна банка“ и „монети и банкноти“ заемаха съответно 6.2% и 5.3% в ликвидния буфер (при съответно 6.0% и 4.7% в края март). В структурата на ликвидния буфер общият дял на трите най-високоликвидни позиции („монети и банкноти“, „резерви в централна-

та банка с възможност за изтегляне“ и „активи в централна банка“) възлезе на 49.2% (47.1% в края на март).

В края на юни нетните изходящи ликвидни потоци (знаменателят на отношението на ликвидно покритие) бяха 21.1 млрд. лв., с 2.3 млрд. лв. (10.0%) по-малко спрямо края на март.

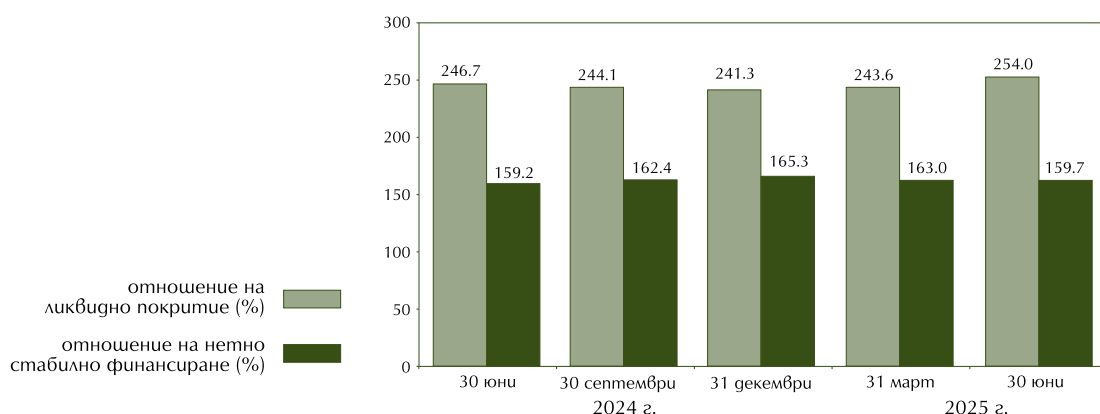
Съотношението „кредити/депозити“¹¹ (*LTD*) на банковата система към 30 юни 2025 г. се повиши до 76.1% (от 75.2% в края на март), тъй като през периода тримесечният темп на растеж на кредитния портфейл (2.9%) беше по-висок спрямо този на депозитите (1.8%).

Агрегираното за банковата система отношение на нетно стабилно финансиране (ОНСФ) към 30 юни 2025 г. възлезе на 159.7% (163.0% в края на март), като всички банки в България спазваха минималното регулаторно изискване от 100%. Наличното стабилно финансиране (числителят на ОНСФ) в края на юни достигна 157.9 млрд. лв., а изискваното стабилно финансиране (знаменателят на ОНСФ) – 98.8 млрд. лв. (съответно 154.0 млрд. лв. и 94.5 млрд. лв. в края на март).

Графика 10

Избрани показатели за ликвидност

(%)



Източник: БНБ.

¹¹ При изчисляване на съотношението в числителя и в знаменателя не се включват секторите „централни банки“ и „кредитни институции“.

1. Използвани са данни от надзорните отчети съобразно Регламент за изпълнение (ЕС) 2024/3117 на Комисията от 29 ноември 2024 година за определяне на техническите стандарти за изпълнение за прилагането на Регламент (ЕС) № 575/2013 на Европейския парламент и на Съвета по отношение на предоставянето на информация от институциите на надзорните органи и за отмяна на Регламент за изпълнение (ЕС) 2021/451 на Комисията. Основните принципи, въз основа на които се изготвят позициите в баланса и в отчета за приходите и разходите, се съдържат под формата на методологически препратки в съответния шаблон, поместен на интернет страницата на БНБ за отчетния период. Повече информация се съдържа в рубриката „Отчетни изисквания“ на интернет страницата на БНБ.
2. Представените в табличен вид данни за дългови ценни книжа, кредити и аванси, и депозити са въз основа на допълнителната информация, съдържаща се в Макропруденциална форма 1 (МПФ1). МПФ1 е въведена през първото тримесечие на 2015 г. за наблюдение на динамиката при ключови групи активи и пасиви по контрагенти и по вид валута, като дефинициите в нея кореспондират с прилаганите в съответните форми на Общата рамка за финансово отчитане (ОРФО/*FINREP*). МПФ1 се докладва от банките и клоновете на чуждестранни банки на индивидуална (неконсолидирана) основа с месечна честота, в срок до 15 дни след края на отчетния месец.
3. В съответния паспорт на банката се представят основните данни за структурата на акционерния капитал и органите на управление, които отразяват актуалното състояние към момента на изготвяне на бюлетина. Данните за основните позиции от баланса и отчета за приходите и разходите са на базата на съответните сборни редове в отчетните образци, актуални за дадения период.
4. При необходимост БНБ може да извършва корекции на вече публикувани данни в случаите, когато е получена допълнителна информация, при корекции на допуснати грешки в предоставените от банките данни или вследствие на промени и усъвършенстване на методологическите указания, налагащи ревизиране на данни за предходни периоди¹. Поради това е възможно да има разлики между вече оповестени и цитирани данни в текста на бюлетина.
5. Управление „Банков надзор“ групира банките с оглед открояване на динамиката на процесите в банковата система. Групирането не съдържа в себе си елементи на рейтинг и не следва да се интерпретира като оценка на финансовото им състояние. Мястото на банките в групите зависи от размера на активите им в края на всеки отчетен период. Първа група се състои от 5-те най-големи банки въз основа на общите им активи към всеки отчетен период, втора – от останалите банки, а в трета група влизат клоновете на чуждестранни банки в България.

¹ Промени във вече подадени данни в съответствие с рамката за надзорна отчетност банките правят съобразно Регламент за изпълнение (ЕС) 2024/3117, чл. 3, параграфи 4 и 5, и Насоки относно повторното подаване на исторически данни съгласно отчетната рамка на ЕБО (EBA/GL/2024/04).

Първа група:

Обединена българска банка
Банка ДСК
УниКредит Булбанк
Юробанк България
Първа инвестиционна банка

Втора група:

Централна кооперативна банка
ПроКредит Банк (България)
Алианц Банк България
ТИ БИ АЙ Банк
Инвестбанк
Българска банка за развитие
Интернешънъл Асет Банк
Българо-американска кредитна банка
Общинска банка
Търговска банка „Д“
Тексим Банк
Токуда Банк

Трета група:

Ситибанк Европа – клон България
ИНГ Банк Н.В. – клон София
БНП Париба С.А. – клон София
Те-Дже ЗИРААТ БАНКАСЪ – клон София
Варенголд Банк АГ – клон София
Бизбанк АС – клон България

КАПИТАЛОВА АДЕКВАТНОСТ НА БАНКОВАТА СИСТЕМА И НА БАНКИТЕ ПО ГРУПИ КЪМ 30 ЮНИ 2025 Г.

(хил. лв.)

	Първа група	Втора група	Банкова система
1. СОБСТВЕН КАПИТАЛ	18 093 953	4 904 559	22 998 512
1.1. Капитал от първи рег	16 705 117	4 828 300	21 533 417
1.1.1. Базов собствен капитал от първи рег	16 450 859	4 819 956	21 270 815
1.1.2. Допълнителен капитал от първи рег	254 258	8 344	262 602
1.2. Капитал от втори рег	1 388 836	76 259	1 465 095
2. ОБЩ РАЗМЕР НА РИСКОВАТА ЕКСПОЗИЦИЯ (ОРРЕ)	78 008 182	19 413 517	97 421 699
2.1. Рисково претеглени експозиции за кредитен риск, кредитен риск от контрагента и риск от разсейване, както и свободни доставки	70 572 604	17 756 955	88 329 559
2.2. Общ размер на рисковите експозиции във връзка със сетълмента/госставката	0	0	0
2.3. Общ размер на рисковата експозиция за стопанската дейност, изложена на пазарен риск	414 252	15 888	430 140
2.4. Общ размер на рисковите експозиции за операционен риск	7 001 651	1 636 836	8 638 487
2.5. Размер на допълнителната рискова експозиция, дължаща се на режийните разходи	0	0	0
2.6. Общ размер на рисковата експозиция за корекция на кредитната оценка	19 675	3 838	23 513
2.7. Общ размер на рисковата експозиция във връзка с големите експозиции в търговския портфейл	0	0	0
2.8. Други рискови експозиции	0	0	0
СЪОТНОШЕНИЕ НА БАЗОВИЯ СОБСТВЕН КАПИТАЛ ОТ ПЪРВИ РЕД (%)	21.09	24.83	21.83
СЪОТНОШЕНИЕ НА КАПИТАЛА ОТ ПЪРВИ РЕД (%)	21.41	24.87	22.10
СЪОТНОШЕНИЕ НА ОБЩА КАПИТАЛОВА АДЕКВАТНОСТ (%)	23.19	25.26	23.61

Забележка: Формата за оповестяване на информация, свързана с капиталовата адекватност на банките, е базирана на отчетните форми, включени в Регламент за изпълнение (ЕС) 2024/3117 на Комисията от 29 ноември 2024 година за определяне на техническите стандарти за изпълнение за прилагането на Регламент (ЕС) № 575/2013 на Европейския парламент и на Съвета по отношение на предоставянето на информация от институциите на надзорните органи и за отмяна на Регламент за изпълнение (ЕС) 2021/451 на Комисията.

Източник: БНБ.

IV. Счетоводни баланси, отчети за приходите и разходите и други данни за банковата система и за банките по групи

Счетоводен баланс (отчет за финансовото състояние) на банковата система към 30 юни 2025 г.....	25
Отчет за приходите и разходите на банковата система към 30 юни 2025 г.....	28
Данни за дългови ценни книжа, кредити и аванси и депозити на банковата система към 30 юни 2025 г.....	30
Счетоводен баланс (отчет за финансовото състояние) на първа група банки към 30 юни 2025 г.....	31
Отчет за приходите и разходите на първа група банки към 30 юни 2025 г.....	34
Данни за дългови ценни книжа, кредити и аванси и депозити на първа група банки към 30 юни 2025 г.....	36
Счетоводен баланс (отчет за финансовото състояние) на втора група банки към 30 юни 2025 г.....	37
Отчет за приходите и разходите на втора група банки към 30 юни 2025 г.....	40
Данни за дългови ценни книжа, кредити и аванси и депозити на втора група банки към 30 юни 2025 г.....	42
Счетоводен баланс (отчет за финансовото състояние) на трета група банки към 30 юни 2025 г.....	43
Отчет за приходите и разходите на трета група банки към 30 юни 2025 г.....	46
Данни за дългови ценни книжа, кредити и аванси и депозити на трета група банки към 30 юни 2025 г.....	48

**СЧЕТОВОДЕН БАЛАНС (ОТЧЕТ ЗА ФИНАНСОВОТО СЪСТОЯНИЕ)
НА БАНКОВАТА СИСТЕМА КЪМ 30 ЮНИ 2025 Г.**

	(хил. лв.)
	Балансова стойност
АКТИВИ	
Пари, парични салда при централни банки и други депозити на виждане	31 842 824
Парични наличности	2 848 624
Парични салда в централни банки	24 179 337
Други депозити на виждане	4 814 863
Финансови активи, гържани за търгуване	529 218
Деривати	279 982
Капиталови инструменти	73 343
Дългови ценни книжа	175 893
Кредити и аванси	0
Нетъргуеми финансови активи, задължително отчитани по справедлива стойност в печалбата или загубата	403 750
Капиталови инструменти	317 082
Дългови ценни книжа	86 644
Кредити и аванси	24
Финансови активи, отчитани по справедлива стойност в печалбата или загубата	43 642
Дългови ценни книжа	43 642
Кредити и аванси	0
Финансови активи, отчитани по справедлива стойност в друг всеобхватен доход	10 795 788
Капиталови инструменти	348 591
Дългови ценни книжа	10 447 197
Кредити и аванси	0
Финансови активи, отчитани по амортизирана стойност	151 429 187
Дългови ценни книжа	23 046 644
Кредити и аванси	128 382 543
Деривати – отчитане на хеджиране	52 920
Промени в справедливата стойност на хеджираните позиции при хеджиране на портфейл срещу лихвен риск	342
Инвестиции в дъщерни предприятия, съвместни предприятия и асоциирани предприятия	581 555
Материални активи	3 358 035
Имоти, машини и съоръжения	1 954 778
Инвестиционни имоти	1 403 257
Нематериални активи	646 395
Репутация	159 498
Други нематериални активи	486 897
Данъчни активи	510 079
Текущи данъчни активи	476 486
Отсрочени данъчни активи	33 593
Други активи	1 644 784
Нетекучи активи и групи за освобождаване, класифицирани като гържани за продажба	64 852
ОБЩО АКТИВИ	201 903 371

(продължава)

(продължение)	(хил. лв.)
	Балансова стойност
ПАСИВИ	
Финансови пасиви, гържани за търгуване	301 741
Деривати	301 741
Къси позиции	0
Депозити	0
Емитирани дългови ценни книжа	0
Други финансови пасиви	0
Финансови пасиви, отчитани по справедлива стойност в печалбата или загубата	0
Депозити	0
Емитирани дългови ценни книжа	0
Други финансови пасиви	0
Финансови пасиви, отчитани по амортизирана стойност	175 401 982
Депозити	170 606 356
Емитирани дългови ценни книжа	3 194 933
Други финансови пасиви	1 600 693
Деривати – отчитане на хеджиране	126 129
Промена в справедливата стойност на хеджираните позиции при хеджиране на портфейл срещу лихвен риск	10 614
Провизии	318 858
Пенсии и други задължения за изплащане на дефинирани доходи след напускане	52 824
Други дългосрочни доходи на наети лица	0
Преструктуриране	14 511
Неуредени правни въпроси и ганъчни съдебни дела	42 118
Поети задължения и гаранции	202 727
Други провизии	6 678
Данъчни пасиви	113 400
Текущи данъчни пасиви	24 083
Отсрочени данъчни пасиви	89 317
Акционерен капитал, платим при поискване	0
Други пасиви	1 274 928
Пасиви, включени в групи за освобождаване, класифицирани като гържани за продажба	0
ОБЩО ПАСИВИ	177 547 652

(продължава)

(продължение)	(хил. лв.)
	Балансова стойност
СОБСТВЕН КАПИТАЛ	
Капитал	4 720 700
Внесен капитал	4 720 700
Поискан, но невнесен капитал	0
Премийни резерви	1 502 173
Емитирани капиталови инструменти, различни от капитал	0
Компонент на собствения капитал в съставни финансови инструменти	0
Други емитирани капиталови инструменти	0
Друг собствен капитал	168
Нарупан друг всеобхватен доход	347 225
Позиции, които не могат да се преквалифицират като печалба и загуба	346 054
<i>Материални активи</i>	295 537
<i>Нематериални активи</i>	0
<i>Актюерски печалби или (-) загуби от предварително определен размер на пенсията</i>	-3 995
<i>Нетекущи активи и групи за освобождаване, класифицирани като гържани за продажба</i>	0
<i>Дял на другите признати приходи и разходи за инвестиции в дъщерни, съвместни и асоциирани предприятия</i>	0
<i>Промени в справедливата стойност на капиталовите инструменти, оценявани по справедлива стойност в друг всеобхватен доход</i>	54 512
<i>Неефективност на хеджирането при хеджиране на справедлива стойност на капиталовите инструменти, оценявани по справедлива стойност в друг всеобхватен доход</i>	0
<i>Промени в справедливата стойност на капиталовите инструменти, оценявани по справедлива стойност в друг всеобхватен доход [хеджирана позиция]</i>	0
<i>Промени в справедливата стойност на капиталовите инструменти, оценявани по справедлива стойност в друг всеобхватен доход [хеджиращ инструмент]</i>	0
<i>Промени в справедливата стойност на финансови пасиви по справедлива стойност в печалбата или загубата, които се дължат на промени в кредитния им риск</i>	0
Позиции, които могат да се преквалифицират като печалба или загуба	1 171
<i>Хеджиране на нетни инвестиции в чуждестранни дейности [ефективна част]</i>	0
<i>Конвертиране на валута</i>	-908
<i>Деривати от хеджиране. Хеджиране на парични потоци [ефективна част]</i>	-45 170
<i>Промени в справедливата стойност на дълговите инструменти, оценявани по справедлива стойност в друг всеобхватен доход</i>	47 119
<i>Хеджиращи инструменти [неотчитани елементи]</i>	130
<i>Нетекущи активи и групи за освобождаване, класифицирани като гържани за продажба</i>	0
<i>Дял на другите признати приходи и разходи за инвестиции в дъщерни, съвместни и асоциирани предприятия</i>	0
Неразпределена печалба	8 667 566
Преоценъчни резерви	0
Други резерви	7 153 417
Резерви или нарупани загуби от инвестиции в дъщерни, съвместни и асоциирани предприятия, отчитани по метода на собствения капитал	0
Други	7 153 417
(-) Обратно изкупени собствени акции	0
Печалба или загуба, относима към собствениците на предприятието майка	1 964 470
(-) Междинни дивиденди	0
Малцинствени участия [Неконтролиращи участия]	0
Нарупан друг всеобхватен доход	0
Други позиции	0
ОБЩО СОБСТВЕН КАПИТАЛ	24 355 719
ОБЩО СОБСТВЕН КАПИТАЛ И ОБЩО ПАСИВИ	201 903 371

ОТЧЕТ ЗА ПРИХОДИТЕ И РАЗХОДИТЕ НА БАНКОВАТА СИСТЕМА КЪМ 30 ЮНИ 2025 Г.

(хил. лв.)

Приходи от лихви	3 375 170
Финансови активи, сгържани за търгуване	51 374
Нетъргуеми финансови активи, загължително отчитани по справедлива стойност в печалбата или загубата	141
Финансови активи, отчитани по справедлива стойност в печалбата или загубата	1 193
Финансови активи, отчитани по справедлива стойност в друг всеобхватен доход	146 826
Финансови активи, отчитани по амортизирана стойност	3 163 694
Деривати – отчитане на хеджиране, лихвен риск	7 759
Други активи	4 028
Приходи от лихви по пасивите	155
(Разходи за лихви)	613 624
(Финансови пасиви, сгържани за търгуване)	64 005
(Финансови пасиви, отчитани по справедлива стойност в печалбата или загубата)	21
(Финансови пасиви, отчитани по амортизирана стойност)	537 276
(Деривати – отчитане на хеджиране, лихвен риск)	8 381
(Други пасиви)	3 261
(Лихвени разходи по активите)	680
(Разходи за акционерен капитал, платим при поискване)	0
Приходи от дивиденди	177 498
Финансови активи, сгържани за търгуване	444
Нетъргуеми финансови активи, загължително отчитани по справедлива стойност в печалбата или загубата	111
Финансови активи, отчитани по справедлива стойност в друг всеобхватен доход	467
Инвестиции в гъщери, съвместни и асоциирани предприятия, отчитани не по метода на собствения капитал	176 476
Приходи от такси и комисиони	1 102 914
(Разходи за такси и комисиони)	253 598
Нетни печалби или (-) загуби от преустановяване признаването на финансови активи и пасиви, които не се отчитат по справедлива стойност в печалбата или загубата	16 531
Финансови активи, отчитани по справедлива стойност в друг всеобхватен доход	3 807
Финансови активи, отчитани по амортизирана стойност	12 725
Финансови пасиви, отчитани по амортизирана стойност	-1
Други	0
Нетни печалби или (-) загуби от финансови активи и пасиви, сгържани за търгуване	-60 221
Нетни печалби или (-) загуби от нетъргуеми финансови активи, загължително отчитани по справедлива стойност в печалбата или загубата	-42 321
Нетни печалби или (-) загуби от финансови активи и пасиви, отчитани по справедлива стойност в печалбата или загубата	281
Нетни печалби или (-) загуби от отчитане на хеджиране	-1 048
Нетни печалби или (-) загуби от курсови разлики	224 964
Нетни печалби или (-) загуби от преустановяване признаването на инвестиции в гъщери, съвместни и асоциирани предприятия	-1 311
Нетни печалби или (-) загуби от преустановяване признаването на нефинансови активи	6 604
Други оперативни приходи	111 256
(Други оперативни разходи)	20 004
ОБЩО НЕТЕН ОПЕРАТИВЕН ДОХОД	4 023 091

(продължава)

(продължение)	(хил. лв.)
	Стойност
(Административни разходи)	1 233 613
(Разходи за персонал)	741 623
(Други административни разходи)	491 990
(Парични вноски за фондове за реструктуриране и схеми за гарантиране на депозитите)	134 338
(Амортизация)	162 719
(Имоти, машини и съоръжения)	110 567
(Инвестиционни имоти)	1 189
(Други нематериални активи)	50 963
Нетни печалби или (-) загуби от модифициране	-219
Финансови активи, отчитани по справедлива стойност в груп всеобхватен доход	0
Финансови активи, отчитани по амортизирана стойност	-219
(Провизии или (-) обратно възстановяване на провизии)	-11 005
(Поети задължения за плащане за фондове за реструктуриране и схеми за гарантиране на депозитите)	0
(Поети задължения и гаранции)	-15 313
(Други провизии)	4 308
(Обезценка или (-) обратно възстановяване на обезценка на финансови активи, които не се отчитат по справедлива стойност в печалбата или загубата)	248 670
(Финансови активи, отчитани по справедлива стойност в груп всеобхватен доход)	768
(Финансови активи, отчитани по амортизирана стойност)	247 902
(Обезценка или (-) обратно възстановяване на обезценка на инвестиции в дъщерни дружества, съвместни предприятия и асоциирани предприятия)	1 342
(Обезценка или (-) обратно възстановяване на обезценка на нефинансови активи)	-94
(Имоти, машини и съоръжения)	2
(Инвестиционни имоти)	0
(Репутация)	0
(Други нематериални активи)	0
(Други)	-96
Отрицателна репутация, призната в печалбата или загубата	0
Дял на печалбата или (-) загубата от инвестициите в дъщерни, съвместни и асоциирани предприятия, отчитани по метода на собствения капитал	0
Печалба или (-) загуба от нетекущи активи и групи за освобождаване, класифицирани като държани за продажба, които не отговарят на изискванията за преустановени дейности	-96
ПЕЧАЛБА ИЛИ (-) ЗАГУБА ПРЕДИ ДАНЪЧНО ОБЛАГАНЕ ОТ ТЕКУЩИ ДЕЙНОСТИ	2 253 193
(Данъчни разходи или (-) приходи, свързани с печалбата или загубата от текущи дейности)	288 723
ПЕЧАЛБА ИЛИ (-) ЗАГУБА СЛЕД ДАНЪЧНО ОБЛАГАНЕ ОТ ТЕКУЩИТЕ ДЕЙНОСТИ	1 964 470
Печалба или (-) загуба след данъчно облагане от преустановени дейности	0
Печалба или (-) загуба преди данъчно облагане от преустановени дейности	0
(Данъчни разходи или (-) приходи, свързани с преустановени дейности)	0
ПЕЧАЛБА ИЛИ (-) ЗАГУБА ЗА ГОДИНАТА	1 964 470
Която се отнася до малцинствени участия [неконтролиращи участия]	0
Относително към собствениците на предприятието майка	1 964 470

**ДАНИИ ЗА ДЪЛГОВИ ЦЕННИ КНИЖА, КРЕДИТИ И АВАНСИ И ДЕПОЗИТИ
НА БАНКОВАТА СИСТЕМА КЪМ 30 ЮНИ 2025 Г.**

(хил. лв.)

Наименование	Общо	в т.ч. в		Приходи от лихви
		лв.	евро	
Дългови ценни книжа	33 799 201	9 256 657	22 764 357	447 999
Централни банки	0	0	0	0
Държавно управление	29 849 494	8 570 449	19 768 011	371 169
Кредитни институции	2 146 149	20 310	1 925 998	42 343
Други финансови предприятия	889 326	277 367	561 763	14 873
Нефинансови предприятия	914 232	388 531	508 585	19 614

(хил. лв.)

Наименование	Общо	в т.ч. в		Приходи от лихви
		лв.	евро	
Кредити и аванси	131 693 859	92 015 549	35 390 443	2 835 883
Централни банки	215 155	0	215 155	3 900
Държавно управление	847 248	698 835	105 433	13 648
Кредитни институции	14 034 144	1 635 618	10 094 710	266 737
Други финансови предприятия	9 315 300	7 019 847	2 293 032	93 692
Нефинансови предприятия	54 500 727	32 724 111	21 057 547	1 169 310
Домакинства	52 781 285	49 937 138	1 624 566	1 288 596
от които: кредити, обезпечени с жилищен имот	31 381 062	30 309 023	1 057 646	411 003
от които: потребителски кредити	22 557 900	20 726 494	627 578	884 466

(хил. лв.)

Наименование	Общо	в т.ч. в		Разходи за лихви
		лв.	евро	
Депозити	170 606 355	103 579 722	58 020 838	439 411
Централни банки	0	0	0	0
Държавно управление	4 702 352	3 728 080	944 578	2 636
Кредитни институции	16 231 598	1 040 220	14 956 919	235 263
Други финансови предприятия	4 610 250	2 639 558	1 411 207	19 033
Нефинансови предприятия	48 955 350	30 245 923	15 564 130	84 648
Домакинства	96 106 805	65 925 941	25 144 004	97 831

**СЧЕТОВОДЕН БАЛАНС (ОТЧЕТ ЗА ФИНАНСОВОТО СЪСТОЯНИЕ)
НА ПЪРВА ГРУПА БАНКИ КЪМ 30 ЮНИ 2025 Г.**

(хил. лв.)

	Балансова стойност
АКТИВИ	
Пари, парични салда при централни банки и други депозити на виждане	21 395 610
Парични наличности	1 986 716
Парични салда в централни банки	16 966 258
Други депозити на виждане	2 442 636
Финансови активи, гържани за търгуване	389 918
Деривати	236 761
Капиталови инструменти	15 928
Дългови ценни книжа	137 229
Кредити и аванси	0
Нетъргуеми финансови активи, задължително отчитани по справедлива стойност в печалбата или загубата	149 851
Капиталови инструменти	76 596
Дългови ценни книжа	73 231
Кредити и аванси	24
Финансови активи, отчитани по справедлива стойност в печалбата или загубата	0
Дългови ценни книжа	0
Кредити и аванси	0
Финансови активи, отчитани по справедлива стойност в друг всеобхватен доход	7 675 186
Капиталови инструменти	83 219
Дългови ценни книжа	7 591 967
Кредити и аванси	0
Финансови активи, отчитани по амортизирана стойност	121 099 828
Дългови ценни книжа	18 352 492
Кредити и аванси	102 747 336
Деривати – отчитане на хеджиране	45 559
Промени в справедливата стойност на хеджираните позиции при хеджиране на портфейл срещу лихвен риск	0
Инвестиции в дъщерни предприятия, съвместни предприятия и асоциирани предприятия	268 158
Материални активи	2 303 081
Имоти, машини и съоръжения	1 431 784
Инвестиционни имоти	871 297
Нематериални активи	510 916
Репутация	159 498
Други нематериални активи	351 418
Данъчни активи	358 861
Текущи данъчни активи	350 456
Отсрочени данъчни активи	8 405
Други активи	1 054 195
Нетекучи активи и групи за освобождаване, класифицирани като гържани за продажба	31 261
ОБЩО АКТИВИ	155 282 424

(продължава)

(продължение)	(хил. лв.)
	Балансова стойност
ПАСИВИ	
Финансови пасиви, гържани за търгуване	259 719
Деривати	259 719
Къси позиции	0
Депозити	0
Емитирани гългови ценни книжа	0
Други финансови пасиви	0
Финансови пасиви, отчитани по справедлива стойност в печалбата или загубата	0
Депозити	0
Емитирани гългови ценни книжа	0
Други финансови пасиви	0
Финансови пасиви, отчитани по амортизирана стойност	135 216 186
Депозити	131 041 380
Емитирани гългови ценни книжа	2 732 621
Други финансови пасиви	1 442 185
Деривати – отчитане на хеджиране	124 908
Промени в справедливата стойност на хеджираните позиции при хеджиране на портфейл срещу лихвен риск	3 459
Провизии	221 151
Пенсии и други задължения за изплащане на дефинирани доходи след напускане	41 818
Други дългосрочни доходи на наети лица	0
Преструктуриране	14 511
Неуредени правни въпроси и ганъчни съдебни дела	40 758
Поети задължения и гаранции	118 864
Други провизии	5 200
Данъчни пасиви	65 102
Текущи данъчни пасиви	1 874
Отсрочени данъчни пасиви	63 228
Акционерен капитал, платим при поискване	0
Други пасиви	938 289
Пасиви, включени в групи за освобождаване, класифицирани като гържани за продажба	0
ОБЩО ПАСИВИ	136 828 814

(продължава)

(продължение)	(хил. лв.)
	Балансова стойност
СОБСТВЕН КАПИТАЛ	
Капитал	2 517 854
Внесен капитал	2 517 854
Поискан, но невнесен капитал	0
Премийни резерви	1 272 374
Емитирани капиталови инструменти, различни от капитал	0
Компонент на собствения капитал в съставни финансови инструменти	0
Други емитирани капиталови инструменти	0
Друг собствен капитал	0
Нарупан друг всеобхватен доход	242 865
Позиции, които не могат да се преквалифицират като печалба и загуба	270 709
Материални активи	238 472
Нематериални активи	0
Актюерски печалби или (-) загуби от предварително определен размер на пенсията	-1 831
Нетекущи активи и групи за освобождаване, класифицирани като гържани за продажба	0
Дял на другите признати приходи и разходи за инвестиции в дъщерни, съвместни и асоциирани предприятия	0
Промени в справедливата стойност на капиталовите инструменти, оценявани по справедлива стойност в друг всеобхватен доход	34 068
Неефективност на хеджирането при хеджиране на справедлива стойност на капиталовите инструменти, оценявани по справедлива стойност в друг всеобхватен доход	0
Промени в справедливата стойност на капиталовите инструменти, оценявани по справедлива стойност в друг всеобхватен доход [хеджирана позиция]	0
Промени в справедливата стойност на капиталовите инструменти, оценявани по справедлива стойност в друг всеобхватен доход [хеджиращ инструмент]	0
Промени в справедливата стойност на финансови пасиви по справедлива стойност в печалбата или загубата, които се дължат на промени в кредитния им риск	0
Позиции, които могат да се преквалифицират като печалба или загуба	-27 844
Хеджиране на нетни инвестиции в чуждестранни дейности [ефективна част]	0
Конвертиране на валута	0
Деривати от хеджиране. Хеджиране на парични потоци [ефективна част]	-45 170
Промени в справедливата стойност на дълговите инструменти, оценявани по справедлива стойност в друг всеобхватен доход	17 196
Хеджиращи инструменти [неотчитани елементи]	130
Нетекущи активи и групи за освобождаване, класифицирани като гържани за продажба	0
Дял на другите признати приходи и разходи за инвестиции в дъщерни, съвместни и асоциирани предприятия	0
Неразпределена печалба	7 595 286
Преоценъчни резерви	0
Други резерви	5 185 567
Резерви или нарупани загуби от инвестиции в дъщерни, съвместни и асоциирани предприятия, отчитани по метода на собствения капитал	0
Други	5 185 567
(-) Обратно изкупени собствени акции	0
Печалба или загуба, относима към собствениците на предприятието майка	1 639 664
(-) Междинни дивидентни	0
Малцинствени участия [Неконтролиращи участия]	0
Нарупан друг всеобхватен доход	0
Други позиции	0
ОБЩО СОБСТВЕН КАПИТАЛ	18 453 610
ОБЩО СОБСТВЕН КАПИТАЛ И ОБЩО ПАСИВИ	155 282 424

ОТЧЕТ ЗА ПРИХОДИТЕ И РАЗХОДИТЕ НА ПЪРВА ГРУПА БАНКИ КЪМ 30 ЮНИ 2025 Г.

(хил. лв.)

	Стойност
Приходи от лихви	2 464 798
Финансови активи, сгържани за търгуване	50 628
Нетъргуеми финансови активи, задължително отчитани по справедлива стойност в печалбата или загубата	29
Финансови активи, отчитани по справедлива стойност в печалбата или загубата	0
Финансови активи, отчитани по справедлива стойност в друг всеобхватен доход	101 999
Финансови активи, отчитани по амортизирана стойност	2 306 656
Деривати – отчитане на хеджиране, лихвен риск	4 655
Други активи	710
Приходи от лихви по пасивите	121
(Разходи за лихви)	435 798
(Финансови пасиви, сгържани за търгуване)	63 997
(Финансови пасиви, отчитани по справедлива стойност в печалбата или загубата)	21
(Финансови пасиви, отчитани по амортизирана стойност)	364 959
(Деривати – отчитане на хеджиране, лихвен риск)	5 763
(Други пасиви)	530
(Лихвени разходи по активите)	528
(Разходи за акционерен капитал, платим при поискване)	0
Приходи от дивиденди	170 862
Финансови активи, сгържани за търгуване	3
Нетъргуеми финансови активи, задължително отчитани по справедлива стойност в печалбата или загубата	89
Финансови активи, отчитани по справедлива стойност в друг всеобхватен доход	166
Инвестиции в дъщерни, съвместни и асоциирани предприятия, отчитани не по метода на собствения капитал	170 604
Приходи от такси и комисиони	876 820
(Разходи за такси и комисиони)	208 695
Нетни печалби или (-) загуби от преустановяване признаването на финансови активи и пасиви, които не се отчитат по справедлива стойност в печалбата или загубата	14 349
Финансови активи, отчитани по справедлива стойност в друг всеобхватен доход	1 847
Финансови активи, отчитани по амортизирана стойност	12 502
Финансови пасиви, отчитани по амортизирана стойност	0
Други	0
Нетни печалби или (-) загуби от финансови активи и пасиви, сгържани за търгуване	-76 542
Нетни печалби или (-) загуби от нетъргуеми финансови активи, задължително отчитани по справедлива стойност в печалбата или загубата	-46 811
Нетни печалби или (-) загуби от финансови активи и пасиви, отчитани по справедлива стойност в печалбата или загубата	0
Нетни печалби или (-) загуби от отчитане на хеджиране	-1 032
Нетни печалби или (-) загуби от курсови разлики	209 656
Нетни печалби или (-) загуби от преустановяване признаването на инвестиции в дъщерни, съвместни и асоциирани предприятия	0
Нетни печалби или (-) загуби от преустановяване признаването на нефинансови активи	5 862
Други оперативни приходи	73 781
(Други оперативни разходи)	6 228
ОБЩО НЕТЕН ОПЕРАТИВЕН ДОХОД	3 041 022

(прогължава)

(продължение)	(хил. лв.)
	Стойност
(Административни разходи)	836 232
(Разходи за персонал)	511 109
(Други административни разходи)	325 123
(Парични вноски за фондове за реструктуриране и схеми за гарантиране на депозитите)	115 870
(Амортизация)	116 252
(Имоти, машини и съоръжения)	76 417
(Инвестиционни имоти)	883
(Други нематериални активи)	38 952
Нетни печалби или (-) загуби от модифициране	-43
Финансови активи, отчитани по справедлива стойност в груп всеобхватен доход	0
Финансови активи, отчитани по амортизирана стойност	-43
(Провизии или (-) обратно възстановяване на провизии)	-1 928
(Поети задължения за плащане за фондове за реструктуриране и схеми за гарантиране на депозитите)	0
(Поети задължения и гаранции)	-5 524
(Други провизии)	3 596
(Обезценка или (-) обратно възстановяване на обезценка на финансови активи, които не се отчитат по справедлива стойност в печалбата или загубата)	90 023
(Финансови активи, отчитани по справедлива стойност в груп всеобхватен доход)	-624
(Финансови активи, отчитани по амортизирана стойност)	90 647
(Обезценка или (-) обратно възстановяване на обезценка на инвестиции в дъщерни дружества, съвместни предприятия и асоциирани предприятия)	0
(Обезценка или (-) обратно възстановяване на обезценка на нефинансови активи)	-107
(Имоти, машини и съоръжения)	2
(Инвестиционни имоти)	0
(Репутация)	0
(Други нематериални активи)	0
(Други)	-109
Отрицателна репутация, призната в печалбата или загубата	0
Дял на печалбата или (-) загубата от инвестициите в дъщерни, съвместни и асоциирани предприятия, отчитани по метода на собствения капитал	0
Печалба или (-) загуба от нетекущи активи и групи за освобождаване, класифицирани като държани за продажба, които не отговарят на изискванията за преустановени дейности	111
ПЕЧАЛБА ИЛИ (-) ЗАГУБА ПРЕДИ ДАНЪЧНО ОБЛАГАНЕ ОТ ТЕКУЩИ ДЕЙНОСТИ	1 884 748
(Данъчни разходи или (-) приходи, свързани с печалбата или загубата от текущи дейности)	245 084
ПЕЧАЛБА ИЛИ (-) ЗАГУБА СЛЕД ДАНЪЧНО ОБЛАГАНЕ ОТ ТЕКУЩИТЕ ДЕЙНОСТИ	1 639 664
Печалба или (-) загуба след данъчно облагане от преустановени дейности	0
Печалба или (-) загуба преди данъчно облагане от преустановени дейности	0
(Данъчни разходи или (-) приходи, свързани с преустановени дейности)	0
ПЕЧАЛБА ИЛИ (-) ЗАГУБА ЗА ГОДИНАТА	1 639 664
Която се отнася до малцинствени участия [неконтролиращи участия]	0
Относително към собствениците на предприятието майка	1 639 664

**ДАНИИ ЗА ДЪЛГОВИ ЦЕННИ КНИЖА, КРЕДИТИ И АВАНСИ И ДЕПОЗИТИ
НА ПЪРВА ГРУПА БАНКИ КЪМ 30 ЮНИ 2025 Г.**

(хил. лв.)

Наименование	Общо			Приходи от лихви
		в т.ч. в лв.	в т.ч. в евро	
Дългови ценни книжа	26 154 919	6 151 968	18 611 737	348 468
Централни банки	0	0	0	0
Държавно управление	23 606 076	6 063 246	16 289 550	298 866
Кредитни институции	2 018 697	10 356	1 870 407	38 822
Други финансови предприятия	488 184	78 366	409 818	6 554
Нефинансови предприятия	41 962	0	41 962	4 226

(хил. лв.)

Наименование	Общо			Приходи от лихви
		в т.ч. в лв.	в т.ч. в евро	
Кредити и аванси	105 125 331	77 133 609	25 309 470	2 062 682
Централни банки	1	0	1	0
Държавно управление	589 437	441 024	105 433	7 849
Кредитни институции	10 792 192	890 168	7 901 650	182 878
Други финансови предприятия	8 122 447	6 338 059	1 783 139	68 491
Нефинансови предприятия	40 363 892	25 085 762	14 660 159	839 192
Домакинства	45 257 362	44 378 596	859 088	964 272
от които: кредити, обезпечени с жилищен имот	27 795 241	27 024 811	756 037	361 541
от които: потребителски кредити	18 046 987	17 924 001	119 004	604 320

(хил. лв.)

Наименование	Общо			Разходи за лихви
		в т.ч. в лв.	в т.ч. в евро	
Депозити	131 041 380	79 387 605	45 202 949	280 473
Централни банки	0	0	0	0
Държавно управление	1 950 516	1 587 612	338 238	1 083
Кредитни институции	14 029 337	670 181	13 156 982	192 826
Други финансови предприятия	3 176 271	1 607 659	1 048 997	12 556
Нефинансови предприятия	34 666 168	20 998 687	11 320 484	43 307
Домакинства	77 219 088	54 523 466	19 338 248	30 701

**СЧЕТОВОДЕН БАЛАНС (ОТЧЕТ ЗА ФИНАНСОВОТО СЪСТОЯНИЕ)
НА ВТОРА ГРУПА БАНКИ КЪМ 30 ЮНИ 2025 Г.**

	(хи. лв.)
	Балансова стойност
АКТИВИ	
Пари, парични салда при централни банки и други депозити на виждане	8 483 603
Парични наличности	856 516
Парични салда в централни банки	6 441 671
Други депозити на виждане	1 185 416
Финансови активи, гържани за търгуване	89 801
Деривати	508
Капиталови инструменти	57 415
Дългови ценни книжа	31 878
Кредити и аванси	0
Нетъргуеми финансови активи, задължително отчитани по справедлива стойност в печалбата или загубата	253 899
Капиталови инструменти	240 486
Дългови ценни книжа	13 413
Кредити и аванси	0
Финансови активи, отчитани по справедлива стойност в печалбата или загубата	43 642
Дългови ценни книжа	43 642
Кредити и аванси	0
Финансови активи, отчитани по справедлива стойност в друг всеобхватен доход	2 719 692
Капиталови инструменти	265 320
Дългови ценни книжа	2 454 372
Кредити и аванси	0
Финансови активи, отчитани по амортизирана стойност	27 809 246
Дългови ценни книжа	4 641 386
Кредити и аванси	23 167 860
Деривати – отчитане на хеджиране	7 361
Промени в справедливата стойност на хеджираните позиции при хеджиране на портфейл срещу лихвен риск	342
Инвестиции в дъщерни предприятия, съвместни предприятия и асоциирани предприятия	313 397
Материални активи	1 046 578
Имоти, машини и съоръжения	514 618
Инвестиционни имоти	531 960
Нематериални активи	133 831
Репутация	0
Други нематериални активи	133 831
Данъчни активи	131 851
Текущи данъчни активи	116 377
Отсрочени данъчни активи	15 474
Други активи	578 370
Нетекучи активи и групи за освобождаване, класифицирани като гържани за продажба	33 591
ОБЩО АКТИВИ	41 645 204
	(продължава)

(продължение)	(хил. лв.)
	Балансова стойност
ПАСИВИ	
Финансови пасиви, гържани за търгуване	2 730
Деривати	2 730
Къси позиции	0
Депозити	0
Емитирани дългови ценни книжа	0
Други финансови пасиви	0
Финансови пасиви, отчитани по справедлива стойност в печалбата или загубата	0
Депозити	0
Емитирани дългови ценни книжа	0
Други финансови пасиви	0
Финансови пасиви, отчитани по амортизирана стойност	35 689 095
Депозити	35 124 848
Емитирани дългови ценни книжа	462 312
Други финансови пасиви	101 935
Деривати – отчитане на хеджиране	1 221
Промена в справедливата стойност на хеджираните позиции при хеджиране на портфейл срещу лихвен риск	7 155
Провизии	95 787
Пенсии и други задължения за изплащане на дефинирани доходи след напускане	10 397
Други дългосрочни доходи на наети лица	0
Преструктуриране	0
Неуредени правни въпроси и ганъчни съдебни дела	1 360
Поети задължения и гаранции	82 598
Други провизии	1 432
Данъчни пасиви	45 490
Текущи данъчни пасиви	19 329
Отсрочени данъчни пасиви	26 161
Акционерен капитал, платим при поискване	0
Други пасиви	303 862
Пасиви, включени в групи за освобождаване, класифицирани като гържани за продажба	0
ОБЩО ПАСИВИ	36 145 340

(продължава)

(продължение)	(хил. лв.)
	Балансова стойност
СОБСТВЕН КАПИТАЛ	
Капитал	2 177 846
Внесен капитал	2 177 846
Поискан, но невнесен капитал	0
Премийни резерви	229 799
Емитирани капиталови инструменти, различни от капитал	0
Компонент на собствения капитал в съставни финансови инструменти	0
Други емитирани капиталови инструменти	0
Друг собствен капитал	0
Нарупан друг всеобхватен доход	101 555
Позиции, които не могат да се преквалифицират като печалба и загуба	75 436
<i>Материални активи</i>	57 065
<i>Нематериални активи</i>	0
<i>Актюерски печалби или (-) загуби от предварително определен размер на пенсията</i>	-2 073
<i>Нетекущи активи и групи за освобождаване, класифицирани като гържани за продажба</i>	0
<i>Дял на другите признати приходи и разходи за инвестиции в дъщерни, съвместни и асоциирани предприятия</i>	0
<i>Промени в справедливата стойност на капиталовите инструменти, оценявани по справедлива стойност в друг всеобхватен доход</i>	20 444
<i>Неефективност на хеджирането при хеджиране на справедлива стойност на капиталовите инструменти, оценявани по справедлива стойност в друг всеобхватен доход</i>	0
<i>Промени в справедливата стойност на капиталовите инструменти, оценявани по справедлива стойност в друг всеобхватен доход [хеджирана позиция]</i>	0
<i>Промени в справедливата стойност на капиталовите инструменти, оценявани по справедлива стойност в друг всеобхватен доход [хеджиращ инструмент]</i>	0
<i>Промени в справедливата стойност на финансови пасиви по справедлива стойност в печалбата или загубата, които се дължат на промени в кредитния им риск</i>	0
Позиции, които могат да се преквалифицират като печалба или загуба	26 119
<i>Хеджиране на нетни инвестиции в чуждестранни дейности [ефективна част]</i>	0
<i>Конвертиране на валута</i>	-908
<i>Деривати от хеджиране. Хеджиране на парични потоци [ефективна част]</i>	0
<i>Промени в справедливата стойност на дълговите инструменти, оценявани по справедлива стойност в друг всеобхватен доход</i>	27 027
<i>Хеджиращи инструменти [неотчитани елементи]</i>	0
<i>Нетекущи активи и групи за освобождаване, класифицирани като гържани за продажба</i>	0
<i>Дял на другите признати приходи и разходи за инвестиции в дъщерни, съвместни и асоциирани предприятия</i>	0
Неразпределена печалба	980 803
Преоценъчни резерви	0
Други резерви	1 726 194
Резерви или нарупани загуби от инвестиции в дъщерни, съвместни и асоциирани предприятия, отчитани по метода на собствения капитал	0
Други	1 726 194
(-) Обратно изкупени собствени акции	0
Печалба или загуба, относима към собствениците на предприятието майка	283 667
(-) Междинни дивидентни	0
Малцинствени участия [Неконтролиращи участия]	0
Нарупан друг всеобхватен доход	0
Други позиции	0
ОБЩО СОБСТВЕН КАПИТАЛ	5 499 864
ОБЩО СОБСТВЕН КАПИТАЛ И ОБЩО ПАСИВИ	41 645 204

ОТЧЕТ ЗА ПРИХОДИТЕ И РАЗХОДИТЕ НА ВТОРА ГРУПА БАНКИ КЪМ 30 ЮНИ 2025 Г.

(хил. лв.)

	Стойност
Приходи от лихви	836 947
Финансови активи, сгържани за търгуване	487
Нетъргуеми финансови активи, задължително отчитани по справедлива стойност в печалбата или загубата	112
Финансови активи, отчитани по справедлива стойност в печалбата или загубата	1 193
Финансови активи, отчитани по справедлива стойност в друг всеобхватен доход	39 435
Финансови активи, отчитани по амортизирана стойност	789 271
Деривати – отчитане на хеджиране, лихвен риск	3 104
Други активи	3 318
Приходи от лихви по пасивите	27
(Разходи за лихви)	154 999
(Финансови пасиви, сгържани за търгуване)	0
(Финансови пасиви, отчитани по справедлива стойност в печалбата или загубата)	0
(Финансови пасиви, отчитани по амортизирана стойност)	150 030
(Деривати – отчитане на хеджиране, лихвен риск)	2 618
(Други пасиви)	2 243
(Лихвени разходи по активите)	108
(Разходи за акционерен капитал, платим при поискване)	0
Приходи от дивиденди	6 624
Финансови активи, сгържани за търгуване	441
Нетъргуеми финансови активи, задължително отчитани по справедлива стойност в печалбата или загубата	22
Финансови активи, отчитани по справедлива стойност в друг всеобхватен доход	289
Инвестиции в дъщерни, съвместни и асоциирани предприятия, отчитани не по метода на собствения капитал	5 872
Приходи от такси и комисиони	203 183
(Разходи за такси и комисиони)	42 801
Нетни печалби или (-) загуби от преустановяване признаването на финансови активи и пасиви, които не се отчитат по справедлива стойност в печалбата или загубата	355
Финансови активи, отчитани по справедлива стойност в друг всеобхватен доход	132
Финансови активи, отчитани по амортизирана стойност	223
Финансови пасиви, отчитани по амортизирана стойност	0
Други	0
Нетни печалби или (-) загуби от финансови активи и пасиви, сгържани за търгуване	14 793
Нетни печалби или (-) загуби от нетъргуеми финансови активи, задължително отчитани по справедлива стойност в печалбата или загубата	4 490
Нетни печалби или (-) загуби от финансови активи и пасиви, отчитани по справедлива стойност в печалбата или загубата	281
Нетни печалби или (-) загуби от отчитане на хеджиране	-16
Нетни печалби или (-) загуби от курсови разлики	553
Нетни печалби или (-) загуби от преустановяване признаването на инвестиции в дъщерни, съвместни и асоциирани предприятия	-1 311
Нетни печалби или (-) загуби от преустановяване признаването на нефинансови активи	-315
Други оперативни приходи	35 125
(Други оперативни разходи)	12 371
ОБЩО НЕТЕН ОПЕРАТИВЕН ДОХОД	890 538

(продължава)

(продължение)	(хил. лв.)
	Стойност
(Административни разходи)	354 975
(Разходи за персонал)	215 078
(Други административни разходи)	139 897
(Парични вноски за фондове за реструктуриране и схеми за гарантиране на депозитите)	18 397
(Амортизация)	44 961
(Имоти, машини и съоръжения)	32 956
(Инвестиционни имоти)	58
(Други нематериални активи)	11 947
Нетни печалби или (-) загуби от модифициране	-176
Финансови активи, отчитани по справедлива стойност в груп всеобхватен доход	0
Финансови активи, отчитани по амортизирана стойност	-176
(Провизии или (-) обратно възстановяване на провизии)	-9 479
(Поети задължения за плащане за фондове за реструктуриране и схеми за гарантиране на депозитите)	0
(Поети задължения и гаранции)	-9 951
(Други провизии)	472
(Обезценка или (-) обратно възстановяване на обезценка на финансови активи, които не се отчитат по справедлива стойност в печалбата или загубата)	157 233
(Финансови активи, отчитани по справедлива стойност в груп всеобхватен доход)	1 322
(Финансови активи, отчитани по амортизирана стойност)	155 911
(Обезценка или (-) обратно възстановяване на обезценка на инвестиции в дъщерни дружества, съвместни предприятия и асоциирани предприятия)	1 342
(Обезценка или (-) обратно възстановяване на обезценка на нефинансови активи)	-5
(Имоти, машини и съоръжения)	0
(Инвестиционни имоти)	0
(Репутация)	0
(Други нематериални активи)	0
(Други)	-5
Отрицателна репутация, призната в печалбата или загубата	0
Дял на печалбата или (-) загубата от инвестициите в дъщерни, съвместни и асоциирани предприятия, отчитани по метода на собствения капитал	0
Печалба или (-) загуба от нетекущи активи и групи за освобождаване, класифицирани като държани за продажба, които не отговарят на изискванията за преустановени дейности	-207
ПЕЧАЛБА ИЛИ (-) ЗАГУБА ПРЕДИ ДАНЪЧНО ОБЛАГАНЕ ОТ ТЕКУЩИ ДЕЙНОСТИ	322 731
(Данъчни разходи или (-) приходи, свързани с печалбата или загубата от текущи дейности)	39 064
ПЕЧАЛБА ИЛИ (-) ЗАГУБА СЛЕД ДАНЪЧНО ОБЛАГАНЕ ОТ ТЕКУЩИТЕ ДЕЙНОСТИ	283 667
Печалба или (-) загуба след данъчно облагане от преустановени дейности	0
Печалба или (-) загуба преди данъчно облагане от преустановени дейности	0
(Данъчни разходи или (-) приходи, свързани с преустановени дейности)	0
ПЕЧАЛБА ИЛИ (-) ЗАГУБА ЗА ГОДИНАТА	283 667
Която се отнася до малцинствени участия [неконтролиращи участия]	0
Относително към собствениците на предприятието майка	283 667

**ДАНИ ЗА ДЪЛГОВИ ЦЕННИ КНИЖА, КРЕДИТИ И АВАНСИ И ДЕПОЗИТИ
НА ВТОРА ГРУПА БАНКИ КЪМ 30 ЮНИ 2025 Г.**

(хил. лв.)

Наименование	Общо	в т.ч. в		Приходи от лихви
		лв.	евро	
Дългови ценни книжа	7 183 872	2 898 259	3 905 426	93 895
Централни банки	0	0	0	0
Държавно управление	5 783 008	2 300 773	3 231 267	66 667
Кредитни институции	127 452	9 954	55 591	3 521
Други финансови предприятия	401 142	199 001	151 945	8 319
Нефинансови предприятия	872 270	388 531	466 623	15 388

(хил. лв.)

Наименование	Общо	в т.ч. в		Приходи от лихви
		лв.	евро	
Кредити и аванси	24 083 584	14 607 198	7 961 231	727 552
Централни банки	215 154	0	215 154	3 900
Държавно управление	220 424	220 424	0	4 899
Кредитни институции	2 608 908	745 449	1 643 048	74 425
Други финансови предприятия	1 036 226	680 138	354 916	21 922
Нефинансови предприятия	12 500 835	7 415 641	4 991 032	298 714
Домакинства	7 502 037	5 545 546	757 081	323 692
от които: кредити, обезпечени с жилищен имот	3 583 505	3 283 588	299 917	49 419
от които: потребителски кредити	4 498 573	2 797 351	501 869	279 827

(хил. лв.)

Наименование	Общо	в т.ч. в		Разходи за лихви
		лв.	евро	
Депозити	35 124 848	22 373 000	10 615 061	136 173
Централни банки	0	0	0	0
Държавно управление	2 285 594	2 132 733	149 441	798
Кредитни институции	1 502 310	212 174	1 261 808	33 220
Други финансови предприятия	1 202 214	866 742	302 929	5 546
Нефинансови предприятия	11 426 144	7 859 638	3 163 963	30 550
Домакинства	18 708 586	11 301 713	5 736 920	66 059

**СЧЕТОВОДЕН БАЛАНС (ОТЧЕТ ЗА ФИНАНСОВОТО СЪСТОЯНИЕ)
НА ТРЕТА ГРУПА БАНКИ КЪМ 30 ЮНИ 2025 Г.**

	(хи. лв.)
	Балансова стойност
АКТИВИ	
Пари, парични салда при централни банки и други депозити на виждане	1 963 611
Парични наличности	5 392
Парични салда в централни банки	771 408
Други депозити на виждане	1 186 811
Финансови активи, гържани за търгуване	49 499
Деривати	42 713
Капиталови инструменти	0
Дългови ценни книжа	6 786
Кредити и аванси	0
Нетъргуеми финансови активи, задължително отчитани по справедлива стойност в печалбата или загубата	0
Капиталови инструменти	0
Дългови ценни книжа	0
Кредити и аванси	0
Финансови активи, отчитани по справедлива стойност в печалбата или загубата	0
Дългови ценни книжа	0
Кредити и аванси	0
Финансови активи, отчитани по справедлива стойност в друг всеобхватен доход	400 910
Капиталови инструменти	52
Дългови ценни книжа	400 858
Кредити и аванси	0
Финансови активи, отчитани по амортизирана стойност	2 520 113
Дългови ценни книжа	52 766
Кредити и аванси	2 467 347
Деривати – отчитане на хеджиране	0
Промени в справедливата стойност на хеджираните позиции при хеджиране на портфейл срещу лихвен риск	0
Инвестиции в дъщерни предприятия, съвместни предприятия и асоциирани предприятия	0
Материални активи	8 376
Имоти, машини и съоръжения	8 376
Инвестиционни имоти	0
Нематериални активи	1 648
Репутация	0
Други нематериални активи	1 648
Данъчни активи	19 367
Текущи данъчни активи	9 653
Отсрочени данъчни активи	9 714
Други активи	12 219
Нетекучи активи и групи за освобождаване, класифицирани като гържани за продажба	0
ОБЩО АКТИВИ	4 975 743

(продължава)

(продължение)	(хил. лв.)
	Балансова стойност
ПАСИВИ	
Финансови пасиви, гържани за търгуване	39 292
Деривати	39 292
Къси позиции	0
Депозити	0
Емитирани дългови ценни книжа	0
Други финансови пасиви	0
Финансови пасиви, отчитани по справедлива стойност в печалбата или загубата	0
Депозити	0
Емитирани дългови ценни книжа	0
Други финансови пасиви	0
Финансови пасиви, отчитани по амортизирана стойност	4 496 701
Депозити	4 440 128
Емитирани дългови ценни книжа	0
Други финансови пасиви	56 573
Деривати – отчитане на хеджиране	0
Промена в справедливата стойност на хеджираните позиции при хеджиране на портфейл срещу лихвен риск	0
Провизии	1 920
Пенсии и други задължения за изплащане на дефинирани доходи след напускане	609
Други дългосрочни доходи на наети лица	0
Преструктуриране	0
Неуредени правни въпроси и ганъчни съдебни дела	0
Поети задължения и гаранции	1 265
Други провизии	46
Данъчни пасиви	2 808
Текущи данъчни пасиви	2 880
Отсрочени данъчни пасиви	-72
Акционерен капитал, платим при поискване	0
Други пасиви	32 777
Пасиви, включени в групи за освобождаване, класифицирани като гържани за продажба	0
ОБЩО ПАСИВИ	4 573 498

(продължава)

(продължение)	(хил. лв.)
	Балансова стойност
СОБСТВЕН КАПИТАЛ	
Капитал	25 000
Внесен капитал	25 000
Поискан, но невнесен капитал	0
Премийни резерви	0
Емитирани капиталови инструменти, различни от капитал	0
Компонент на собствения капитал в съставни финансови инструменти	0
Други емитирани капиталови инструменти	0
Друг собствен капитал	168
Натрупан друг всеобхватен доход	2 805
Позиции, които не могат да се преквалифицират като печалба и загуба	-91
<i>Материални активи</i>	0
<i>Нематериални активи</i>	0
<i>Актюерски печалби или (-) загуби от предварително определен размер на пенсията</i>	-91
<i>Нетекущи активи и групи за освобождаване, класифицирани като гържани за продажба</i>	0
<i>Дял на другите признати приходи и разходи за инвестиции в дъщерни, съвместни и асоциирани предприятия</i>	0
<i>Промени в справедливата стойност на капиталовите инструменти, оценявани по справедлива стойност в друг всеобхватен доход</i>	0
<i>Неефективност на хеджирането при хеджиране на справедлива стойност на капиталовите инструменти, оценявани по справедлива стойност в друг всеобхватен доход</i>	0
<i>Промени в справедливата стойност на капиталовите инструменти, оценявани по справедлива стойност в друг всеобхватен доход [хеджирана позиция]</i>	0
<i>Промени в справедливата стойност на капиталовите инструменти, оценявани по справедлива стойност в друг всеобхватен доход [хеджиращ инструмент]</i>	0
<i>Промени в справедливата стойност на финансови пасиви по справедлива стойност в печалбата или загубата, които се дължат на промени в кредитния им риск</i>	0
Позиции, които могат да се преквалифицират като печалба или загуба	2 896
<i>Хеджиране на нетни инвестиции в чуждестранни дейности [ефективна част]</i>	0
<i>Конвертиране на валута</i>	0
<i>Деривати от хеджиране. Хеджиране на парични потоци [ефективна част]</i>	0
<i>Промени в справедливата стойност на дълговите инструменти, оценявани по справедлива стойност в друг всеобхватен доход</i>	2 896
<i>Хеджиращи инструменти [неотчитани елементи]</i>	0
<i>Нетекущи активи и групи за освобождаване, класифицирани като гържани за продажба</i>	0
<i>Дял на другите признати приходи и разходи за инвестиции в дъщерни, съвместни и асоциирани предприятия</i>	0
Неразпределена печалба	91 477
Преоценъчни резерви	0
Други резерви	241 656
Резерви или натрупани загуби от инвестиции в дъщерни, съвместни и асоциирани предприятия, отчитани по метода на собствения капитал	0
Други	241 656
(-) Обратно изкупени собствени акции	0
Печалба или загуба, относима към собствениците на предприятието майка	41 139
(-) Междинни дивиденди	0
Малцинствени участия [Неконтролиращи участия]	0
Натрупан друг всеобхватен доход	0
Други позиции	0
ОБЩО СОБСТВЕН КАПИТАЛ	402 245
ОБЩО СОБСТВЕН КАПИТАЛ И ОБЩО ПАСИВИ	4 975 743

ОТЧЕТ ЗА ПРИХОДИТЕ И РАЗХОДИТЕ НА ТРЕТА ГРУПА БАНКИ КЪМ 30 ЮНИ 2025 Г.

(хил. лв.)

	Стойност
Приходи от лихви	73 425
Финансови активи, сгържани за търгуване	259
Нетъргуеми финансови активи, задължително отчитани по справедлива стойност в печалбата или загубата	0
Финансови активи, отчитани по справедлива стойност в печалбата или загубата	0
Финансови активи, отчитани по справедлива стойност в друг всеобхватен доход	5 392
Финансови активи, отчитани по амортизирана стойност	67 767
Деривати – отчитане на хеджиране, лихвен риск	0
Други активи	0
Приходи от лихви по пасивите	7
(Разходи за лихви)	22 827
(Финансови пасиви, сгържани за търгуване)	8
(Финансови пасиви, отчитани по справедлива стойност в печалбата или загубата)	0
(Финансови пасиви, отчитани по амортизирана стойност)	22 287
(Деривати – отчитане на хеджиране, лихвен риск)	0
(Други пасиви)	488
(Лихвени разходи по активите)	44
(Разходи за акционерен капитал, платим при поискване)	0
Приходи от дивиденди	12
Финансови активи, сгържани за търгуване	0
Нетъргуеми финансови активи, задължително отчитани по справедлива стойност в печалбата или загубата	0
Финансови активи, отчитани по справедлива стойност в друг всеобхватен доход	12
Инвестиции в дъщерни, съвместни и асоциирани предприятия, отчитани не по метода на собствения капитал	0
Приходи от такси и комисиони	22 911
(Разходи за такси и комисиони)	2 102
Нетни печалби или (-) загуби от преустановяване признаването на финансови активи и пасиви, които не се отчитат по справедлива стойност в печалбата или загубата	1 827
Финансови активи, отчитани по справедлива стойност в друг всеобхватен доход	1 828
Финансови активи, отчитани по амортизирана стойност	0
Финансови пасиви, отчитани по амортизирана стойност	-1
Други	0
Нетни печалби или (-) загуби от финансови активи и пасиви, сгържани за търгуване	1 528
Нетни печалби или (-) загуби от нетъргуеми финансови активи, задължително отчитани по справедлива стойност в печалбата или загубата	0
Нетни печалби или (-) загуби от финансови активи и пасиви, отчитани по справедлива стойност в печалбата или загубата	0
Нетни печалби или (-) загуби от отчитане на хеджиране	0
Нетни печалби или (-) загуби от курсови разлики	14 755
Нетни печалби или (-) загуби от преустановяване признаването на инвестиции в дъщерни, съвместни и асоциирани предприятия	0
Нетни печалби или (-) загуби от преустановяване признаването на нефинансови активи	1 057
Други оперативни приходи	2 350
(Други оперативни разходи)	1 405
ОБЩО НЕТЕН ОПЕРАТИВЕН ДОХОД	91 531

(продължава)

(продължение)	(хил. лв.)
	Стойност
(Административни разходи)	42 406
(Разходи за персонал)	15 436
(Други административни разходи)	26 970
(Парични вноски за фондове за реструктуриране и схеми за гарантиране на депозитите)	71
(Амортизация)	1 506
(Имоти, машини и съоръжения)	1 194
(Инвестиционни имоти)	248
(Други нематериални активи)	64
Нетни печалби или (-) загуби от модифициране	0
Финансови активи, отчитани по справедлива стойност в груп всеобхватен доход	0
Финансови активи, отчитани по амортизирана стойност	0
(Провизии или (-) обратно възстановяване на провизии)	402
(Поети задължения за плащане за фондове за реструктуриране и схеми за гарантиране на депозитите)	0
(Поети задължения и гаранции)	162
(Други провизии)	240
(Обезценка или (-) обратно възстановяване на обезценка на финансови активи, които не се отчитат по справедлива стойност в печалбата или загубата)	1 414
(Финансови активи, отчитани по справедлива стойност в груп всеобхватен доход)	70
(Финансови активи, отчитани по амортизирана стойност)	1 344
(Обезценка или (-) обратно възстановяване на обезценка на инвестиции в дъщерни дружества, съвместни предприятия и асоциирани предприятия)	0
(Обезценка или (-) обратно възстановяване на обезценка на нефинансови активи)	18
(Имоти, машини и съоръжения)	0
(Инвестиционни имоти)	0
(Репутация)	0
(Други нематериални активи)	0
(Други)	18
Отрицателна репутация, призната в печалбата или загубата	0
Дял на печалбата или (-) загубата от инвестициите в дъщерни, съвместни и асоциирани предприятия, отчитани по метода на собствения капитал	0
Печалба или (-) загуба от нетекущи активи и групи за освобождаване, класифицирани като държани за продажба, които не отговарят на изискванията за преустановени дейности	0
ПЕЧАЛБА ИЛИ (-) ЗАГУБА ПРЕДИ ДАНЪЧНО ОБЛАГАНЕ ОТ ТЕКУЩИ ДЕЙНОСТИ	45 714
(Данъчни разходи или (-) приходи, свързани с печалбата или загубата от текущи дейности)	4 575
ПЕЧАЛБА ИЛИ (-) ЗАГУБА СЛЕД ДАНЪЧНО ОБЛАГАНЕ ОТ ТЕКУЩИТЕ ДЕЙНОСТИ	41 139
Печалба или (-) загуба след данъчно облагане от преустановени дейности	0
Печалба или (-) загуба преди данъчно облагане от преустановени дейности	0
(Данъчни разходи или (-) приходи, свързани с преустановени дейности)	0
ПЕЧАЛБА ИЛИ (-) ЗАГУБА ЗА ГОДИНАТА	41 139
Която се отнася до малцинствени участия [неконтролиращи участия]	0
Относителна към собствениците на предприятието майка	41 139

**ДАНИ ЗА ДЪЛГОВИ ЦЕННИ КНИЖА, КРЕДИТИ И АВАНСИ И ДЕПОЗИТИ
НА ТРЕТА ГРУПА БАНКИ КЪМ 30 ЮНИ 2025 Г.**

(хил. лв.)

Наименование	Общо	в т.ч. в		Приходи от лихви
		лв.	евро	
Дългови ценни книжа	460 410	206 430	247 194	5 636
Централни банки	0	0	0	0
Държавно управление	460 410	206 430	247 194	5 636
Кредитни институции	0	0	0	0
Други финансови предприятия	0	0	0	0
Нефинансови предприятия	0	0	0	0

(хил. лв.)

Наименование	Общо	в т.ч. в		Приходи от лихви
		лв.	евро	
Кредити и аванси	2 484 944	274 742	2 119 742	45 649
Централни банки	0	0	0	0
Държавно управление	37 387	37 387	0	900
Кредитни институции	633 044	1	550 012	9 434
Други финансови предприятия	156 627	1 650	154 977	3 279
Нефинансови предприятия	1 636 000	222 708	1 406 356	31 404
Домакинства	21 886	12 996	8 397	632
от които: кредити, обезпечени с жилищен имот	2 316	624	1 692	43
от които: потребителски кредити	12 340	5 142	6 705	319

(хил. лв.)

Наименование	Общо	в т.ч. в		Разходи за лихви
		лв.	евро	
Депозити	4 440 127	1 819 117	2 202 828	22 765
Централни банки	0	0	0	0
Държавно управление	466 242	7 735	456 899	755
Кредитни институции	699 951	157 865	538 129	9 217
Други финансови предприятия	231 765	165 157	59 281	931
Нефинансови предприятия	2 863 038	1 387 598	1 079 683	10 791
Домакинства	179 131	100 762	68 836	1 071

V. Счетоводни баланси, отчети за приходите и разходите и други данни за отделните банки¹

Алианц Банк България	50
Банка ДСК	54
Бигбанк АС – клон България	58
БНП Париба С.А. – клон София	62
Българо-американска кредитна банка	66
Българска банка за развитие	70
Варенголд Банк АГ, клон София	74
Инвестбанк	78
ИНГ банк Н.В. – клон София	82
Интернешънъл Асет Банк	86
Обединена българска банка	90
Общинска банка	94
ПроКредит банк (България)	98
Първа инвестиционна банка	102
Ситибанк Европа, клон България	106
Те-Дже зираат банкасъ – клон София	110
Тексим Банк	114
Ти Би Ай Банк	118
Токуда Банк	122
Търговска банка Д	126
УниКредит Булбанк	130
Централна кооперативна банка	134
Юробанк България	138

¹ Банките са подредени по азбучен ред, а не по банков идентификационен код.



АЛИАНЦ БАНК БЪЛГАРИЯ

СЧЕТОВОДЕН БАЛАНС (ОТЧЕТ ЗА ФИНАНСОВОТО СЪСТОЯНИЕ) КЪМ 30 ЮНИ 2025 Г.

(хил. лв.)

	Балансова стойност
АКТИВИ	
Пари, парични салда при централни банки и други депозити на виждане	960 013
Финансови активи, сгържани за търгуване	4
Нетъргуеми финансови активи, задължително отчитани по справедлива стойност в печалбата или загубата	0
Финансови активи, отчитани по справедлива стойност в печалбата или загубата	819
Финансови активи, отчитани по справедлива стойност в друг всеобхватен доход	110 281
Финансови активи, отчитани по амортизирана стойност	3 347 578
Деривати – отчитане на хеджиране	0
Промени в справедливата стойност на хеджираните позиции при хеджиране на портфейл срещу лихвен риск	0
Инвестиции в същерни предприятия, съвместни предприятия и асоциирани предприятия	13 820
Материални активи	30 992
Нематериални активи	8 452
Данъчни активи	13 195
Други активи	17 100
Нетекучи активи и групи за освобождаване, класифицирани като сгържани за продажба	0
ОБЩО АКТИВИ	4 502 254
ПАСИВИ	
Финансови пасиви, сгържани за търгуване	0
Финансови пасиви, отчитани по справедлива стойност в печалбата или загубата	0
Финансови пасиви, отчитани по амортизирана стойност	4 024 034
Деривати – отчитане на хеджиране	0
Промени в справедливата стойност на хеджираните позиции при хеджиране на портфейл срещу лихвен риск	0
Провизии	4 275
Данъчни пасиви	4 266
Акционерен капитал, платим при поискване	0
Други пасиви	37 352
Пасиви, включени в групи за освобождаване, класифицирани като сгържани за продажба	0
ОБЩО ПАСИВИ	4 069 927
СОБСТВЕН КАПИТАЛ	
Капитал	76 825
Премийни резерви	0
Емитирани капиталови инструменти, различни от капитал	0
Друг собствен капитал	0
Натрупан друг всеобхватен доход	8 711
Неразпределена печалба	308 393
Преоценъчни резерви	0
Други резерви	9 850
(-) Обратно изкупени собствени акции	0
Печалба или загуба, относима към собствениците на предприятието майка	28 548
(-) Междинни дивиденди	0
Малцинствени участия [Неконтролиращи участия]	0
ОБЩО СОБСТВЕН КАПИТАЛ	432 327
ОБЩО СОБСТВЕН КАПИТАЛ И ОБЩО ПАСИВИ	4 502 254

ОТЧЕТ ЗА ПРИХОДИТЕ И РАЗХОДИТЕ КЪМ 30 ЮНИ 2025 Г.

(хил. лв.)

	Стойност
Приходи от лихви	61 018
(Разходи за лихви)	14 334
(Разходи за акционерен капитал, платим при поискване)	0
Приход от дивиденди	2 506
Приходи от такси и комисиони	17 848
(Разходи за такси и комисиони)	2 793
Нетни печалби или (-) загуби от преустановяване признаването на финансови активи и пасиви, които не се отчитат по справедлива стойност в печалбата или загубата	0
Нетни печалби или (-) загуби от финансови активи и пасиви, гържани за търгуване	1 679
Нетни печалби или (-) загуби от нетъргуеми финансови активи, задължително отчитани по справедлива стойност в печалбата или загубата	0
Нетни печалби или (-) загуби от финансови активи и пасиви, отчитани по справедлива стойност в печалбата или загубата	138
Нетни печалби или (-) загуби от отчитане на хеджиране	0
Нетни печалби или (-) загуби от курсови разлики	2 047
Нетни печалби или (-) загуби от преустановяване признаването на инвестиции в гъщерни, съвместни и асоциирани предприятия	0
Нетни печалби или (-) загуби от преустановяване признаването на нефинансови активи	32
Други оперативни приходи	4 282
(Други оперативни разходи)	4 776
ОБЩО НЕТЕН ОПЕРАТИВЕН ДОХОД	67 647
(Административни разходи)	22 586
(Парични вноски за фондове за реструктуриране и схеми за гарантиране на депозитите)	1 659
(Амортизация)	4 006
Нетни печалби или (-) загуби от модифициране	0
(Провизии или (-) обратно възстановяване на провизии)	-558
(Обезценка или (-) обратно възстановяване на обезценка на финансови активи, които не се отчитат по справедлива стойност в печалбата или загубата)	6 500
(Обезценка или (-) обратно възстановяване на обезценка на инвестиции в гъщерни дружества, съвместни предприятия и асоциирани предприятия)	0
(Обезценка или (-) обратно възстановяване на обезценка на нефинансови активи)	0
Отрицателна репутация, призната в печалбата или загубата	0
Дял на печалбата или (-) загубата от инвестициите в гъщерни, съвместни и асоциирани предприятия, отчитани по метода на собствения капитал	0
Печалба или (-) загуба от нетекущи активи и групи за освобождаване, класифицирани като гържани за продажба, които не отговарят на изискванията за преустановени дейности	0
ПЕЧАЛБА ИЛИ (-) ЗАГУБА ПРЕДИ ДАНЪЧНО ОБЛАГАНЕ ОТ ТЕКУЩИ ДЕЙНОСТИ	33 454
(Данъчни разходи или (-) приходи, свързани с печалбата или загубата от текущи дейности)	4 906
ПЕЧАЛБА ИЛИ (-) ЗАГУБА СЛЕД ДАНЪЧНО ОБЛАГАНЕ ОТ ТЕКУЩИТЕ ДЕЙНОСТИ	28 548
Печалба или (-) загуба след данъчно облагане от преустановени дейности	0
ПЕЧАЛБА ИЛИ (-) ЗАГУБА ЗА ГОДИНАТА	28 548

**ДАНИИ ЗА ДЪЛГОВИ ЦЕННИ КНИЖА, КРЕДИТИ И АВАНСИ И ДЕПОЗИТИ
КЪМ 30 ЮНИ 2025 Г.**

(хил. лв.)

Наименование	Общо	в т.ч. в		Приходи от лихви
		лв.	евро	
Дългови ценни книжа	731 575	560 354	153 912	6 458
Централни банки	0	0	0	0
Държавно управление	731 575	560 354	153 912	6 458
Кредитни институции	0	0	0	0
Други финансови предприятия	0	0	0	0
Нефинансови предприятия	0	0	0	0

(хил. лв.)

Наименование	Общо	в т.ч. в		Приходи от лихви
		лв.	евро	
Кредити и аванси	2 818 615	2 062 593	720 841	54 533
Централни банки	0	0	0	0
Държавно управление	1 071	1 071	0	17
Кредитни институции	130 756	0	119 318	7 902
Други финансови предприятия	48 985	21 192	27 793	867
Нефинансови предприятия	1 094 541	592 772	478 037	19 361
Домакинства	1 543 262	1 447 558	95 693	26 386
от които: кредити, обезпечени с жилищен имот	1 014 063	971 119	42 944	13 812
от които: потребителски кредити	493 887	443 064	50 813	9 611

(хил. лв.)

Наименование	Общо	в т.ч. в		Разходи за лихви
		лв.	евро	
Депозити	3 844 809	2 527 448	1 108 455	7 140
Централни банки	0	0	0	0
Държавно управление	40 282	40 190	92	0
Кредитни институции	8 595	330	8 265	95
Други финансови предприятия	253 148	163 175	78 597	2 480
Нефинансови предприятия	1 207 286	830 658	287 722	3 072
Домакинства	2 335 498	1 493 095	733 779	1 493

СТАТУТ, ОРГАНИ НА УПРАВЛЕНИЕ И АКЦИОНЕРНО УЧАСТИЕ

Лиценз, издаден от БНБ	Лицензирана с Решение № 31 от 25 октомври 1989 г. на УС на БНБ. Лицензът е актуализиран със: Заповед № 100-000276/31 юли 1998 г. на управителя на БНБ в съответствие със Закона за банките и допълнен със Заповед № 100-00515/22 ноември 1999 г. на управителя на БНБ по реда на Закона за банките. Лицензът е актуализиран със Заповед № РД22-0856/07 май 2007 г. на управителя на БНБ съгласно изискванията на ЗКИ. Лицензът е актуализиран със Заповед № РД22- 2258/16 ноември 2009 г. в съответствие с изискванията на ЗИД на ЗКИ.
Съдебна регистрация	Вписана в търговския регистър с решение № 1/12 ноември 1997 г. на Софийски градски съд по фирмено дело № 12684/1997г., парт. № 44383, том 487, стр. 202. Пререгистрирана в Търговския регистър към Агенцията по вписванията с ЕИК 128001319 на 13 май 2008г.
Адрес на централата	София 1407, район Лозенец, ул. „Сребърна“ № 16 тел. 02/921 5522; 02/921 5487 интернет страница: www.allianz.bg
Органи на управление Надзорен съвет	Димитър Георгиев Желев – председател Кристоф Плейн Реймънд Сиймър Райнер Франц Петр Сосик Георги Емилов Енчев
Управителен съвет	Георги Костадинов Заманов – главен изпълнителен директор Христина Маринова Марценкова – изпълнителен директор Люба Георгиева Павлова – изпълнителен директор Йордан Маринов Суванджиев
Прокурист	Евгения Александрова Александрова
Акционери (акционерно участие над 10%)	Алианц България Холдинг АД – 99.9%
Одитори	ПрайсуотърхаусКупърс Одит ООД Ейч Ел Би България ООД

СЧЕТОВОДЕН БАЛАНС (ОТЧЕТ ЗА ФИНАНСОВОТО СЪСТОЯНИЕ) КЪМ 30 ЮНИ 2025 Г.

(хил. лв.)

	Балансова стойност
АКТИВИ	
Пари, парични салда при централни банки и други депозити на виждане	4 661 675
Финансови активи, гържани за търгуване	75 463
Нетъргуеми финансови активи, задължително отчитани по справедлива стойност в печалбата или загубата	2 691
Финансови активи, отчитани по справедлива стойност в печалбата или загубата	0
Финансови активи, отчитани по справедлива стойност в друг всеобхватен доход	697 558
Финансови активи, отчитани по амортизирана стойност	31 452 336
Деривати – отчитане на хеджиране	5 209
Промени в справедливата стойност на хеджираните позиции при хеджиране на портфейл срещу лихвен риск	0
Инвестиции в същерни предприятия, съвместни предприятия и асоциирани предприятия	93 659
Материални активи	419 556
Нематериални активи	164 061
Данъчни активи	118 293
Други активи	143 813
Нетекучи активи и групи за освобождаване, класифицирани като гържани за продажба	3 588
ОБЩО АКТИВИ	37 837 902
ПАСИВИ	
Финансови пасиви, гържани за търгуване	62 480
Финансови пасиви, отчитани по справедлива стойност в печалбата или загубата	0
Финансови пасиви, отчитани по амортизирана стойност	32 504 980
Деривати – отчитане на хеджиране	20 822
Промени в справедливата стойност на хеджираните позиции при хеджиране на портфейл срещу лихвен риск	0
Провизии	66 837
Данъчни пасиви	19 113
Акционерен капитал, платим при поискване	0
Други пасиви	214 712
Пасиви, включени в групи за освобождаване, класифицирани като гържани за продажба	0
ОБЩО ПАСИВИ	32 888 944
СОБСТВЕН КАПИТАЛ	
Капитал	1 328 660
Премийни резерви	0
Емитирани капиталови инструменти, различни от капитал	0
Друг собствен капитал	0
Натрупан друг всеобхватен доход	143 269
Неразпределена печалба	21 669
Преоценъчни резерви	0
Други резерви	2 942 747
(-) Обратно изкупени собствени акции	0
Печалба или загуба, относима към собствениците на предприятието майка	512 613
(-) Междинни дивиденди	0
Малцинствени участия [Неконтролиращи участия]	0
ОБЩО СОБСТВЕН КАПИТАЛ	4 948 958
ОБЩО СОБСТВЕН КАПИТАЛ И ОБЩО ПАСИВИ	37 837 902

ОТЧЕТ ЗА ПРИХОДИТЕ И РАЗХОДИТЕ КЪМ 30 ЮНИ 2025 Г.

(хил. лв.)

	Стойност
Приходи от лихви	768 137
(Разходи за лихви)	132 358
(Разходи за акционерен капитал, платим при поискване)	0
Приход от дивиденди	58 798
Приходи от такси и комисиони	229 429
(Разходи за такси и комисиони)	36 578
Нетни печалби или (-) загуби от преустановяване признаването на финансови активи и пасиви, които не се отчитат по справедлива стойност в печалбата или загубата	3 961
Нетни печалби или (-) загуби от финансови активи и пасиви, сгържани за търгуване	46 171
Нетни печалби или (-) загуби от нетъргуеми финансови активи, задължително отчитани по справедлива стойност в печалбата или загубата	406
Нетни печалби или (-) загуби от финансови активи и пасиви, отчитани по справедлива стойност в печалбата или загубата	0
Нетни печалби или (-) загуби от отчитане на хеджиране	-774
Нетни печалби или (-) загуби от курсови разлики	-1 780
Нетни печалби или (-) загуби от преустановяване признаването на инвестиции в същерни, съвместни и асоциирани предприятия	0
Нетни печалби или (-) загуби от преустановяване признаването на нефинансови активи	1 804
Други оперативни приходи	12 094
(Други оперативни разходи)	874
ОБЩО НЕТЕН ОПЕРАТИВЕН ДОХОД	948 436
(Административни разходи)	238 263
(Парични вноски за фондове за реструктуриране и схеми за гарантиране на депозитите)	40 414
(Амортизация)	31 146
Нетни печалби или (-) загуби от модифициране	0
(Провизии или (-) обратно възстановяване на провизии)	911
(Обезценка или (-) обратно възстановяване на обезценка на финансови активи, които не се отчитат по справедлива стойност в печалбата или загубата)	44 717
(Обезценка или (-) обратно възстановяване на обезценка на инвестиции в същерни дружества, съвместни предприятия и асоциирани предприятия)	0
(Обезценка или (-) обратно възстановяване на обезценка на нефинансови активи)	-109
Отрицателна репутация, призната в печалбата или загубата	0
Дял на печалбата или (-) загубата от инвестициите в същерни, съвместни и асоциирани предприятия, отчитани по метода на собствения капитал	0
Печалба или (-) загуба от нетекущи активи и групи за освобождаване, класифицирани като сгържани за продажба, които не отговарят на изискванията за преустановени дейности	0
ПЕЧАЛБА ИЛИ (-) ЗАГУБА ПРЕДИ ДАНЪЧНО ОБЛАГАНЕ ОТ ТЕКУЩИ ДЕЙНОСТИ	593 094
(Данъчни разходи или (-) приходи, свързани с печалбата или загубата от текущи дейности)	80 481
ПЕЧАЛБА ИЛИ (-) ЗАГУБА СЛЕД ДАНЪЧНО ОБЛАГАНЕ ОТ ТЕКУЩИТЕ ДЕЙНОСТИ	512 613
Печалба или (-) загуба след данъчно облагане от преустановени дейности	0
ПЕЧАЛБА ИЛИ (-) ЗАГУБА ЗА ГОДИНАТА	512 613

**ДАНИ ЗА ДЪЛГОВИ ЦЕННИ КНИЖА, КРЕДИТИ И АВАНСИ И ДЕПОЗИТИ
 КЪМ 30 ЮНИ 2025 Г.**

(хил. лв.)

Наименование	Общо			Приходи от лихви
		в т.ч. в лв.	в т.ч. в евро	
Дългови ценни книжа	5 646 777	842 438	4 345 456	73 950
Централни банки	0	0	0	0
Държавно управление	5 104 890	842 438	3 905 750	64 028
Кредитни институции	541 887	0	439 706	9 922
Други финансови предприятия	0	0	0	0
Нефинансови предприятия	0	0	0	0

(хил. лв.)

Наименование	Общо			Приходи от лихви
		в т.ч. в лв.	в т.ч. в евро	
Кредити и аванси	27 168 137	19 474 350	5 867 810	649 793
Централни банки	1	0	1	0
Държавно управление	98 722	50 599	5 143	888
Кредитни институции	3 034 011	1	1 294 770	96 621
Други финансови предприятия	2 001 686	758 679	1 243 007	18 920
Нефинансови предприятия	6 824 545	3 565 279	3 215 639	164 656
Домакинства	15 209 172	15 099 792	109 250	368 708
от които: кредити, обезпечени с жилищен имот	8 091 441	7 998 763	92 676	118 806
от които: потребителски кредити	7 827 825	7 788 567	39 256	257 295

(хил. лв.)

Наименование	Общо			Разходи за лихви
		в т.ч. в лв.	в т.ч. в евро	
Депозити	32 488 987	22 551 726	8 539 598	67 666
Централни банки	0	0	0	0
Държавно управление	501 943	307 505	190 517	2
Кредитни институции	1 880 764	23 527	1 833 925	64 010
Други финансови предприятия	315 467	220 686	49 199	576
Нефинансови предприятия	5 768 433	3 347 874	1 953 968	2 786
Домакинства	24 022 380	18 652 134	4 511 989	292

СТАТУТ, ОРГАНИ НА УПРАВЛЕНИЕ И АКЦИОНЕРНО УЧАСТИЕ

Лиценз, издаден от БНБ	<p>Държавна спестовна каса (ДСК) е преобразувана в търговска банка съгласно Разпореждане № 59 от 25 ноември 1998 г. на МС в съответствие със Закона за преобразуване на ДСК (ДВ, бр. 48 от 28 април 1998 г.).</p> <p>Със Заповед № РД22-0882 от 26 септември 2002 г. на управителя на БНБ „Банка ДСК“ АД получава разрешение за извършване на банкова дейност на територията на страната и в чужбина, като осъществява сделките по чл. 1, ал. 1 и ал. 2 от Закона за банките.</p> <p>Лицензът е актуализиран със: Заповед № РД22-0843 от 7 май 2007 г. на управителя на БНБ в съответствие с изискванията на ЗКИ; Заповед № РД22-2251 от 16 ноември 2009 г. на управителя на БНБ в съответствие със ЗИД на ЗКИ.</p>
Съдебна регистрация	<p>Вписана в Търговския регистър с Решение № 1 от 26 януари 1999 г. на СГС по фирмено дело № 756 от 1999 г., пар. № 875, т. 16, рег. II, с. 22; пререгистрирана в Търговския регистър към Агенцията по вписванията с ЕИК 121830616 съгласно удостоверение № 20080408143126 от 8 април 2008 г.</p>
Адрес на централата	<p>София 1036, ул. „Московска“ № 19 тел. 02/939 1220 интернет страница: www.dskbank.bg</p>
Органи на управление Надзорен съвет	<p>Ласло Бенчик – председател Ласло Волф – заместник-председател Виолина Маринова Спасова Антони Ганчев Радев Едина Берлингер Калин Димитров Христов Тамаш Бернат</p>
Управителен съвет	<p>Тамаш Хак Ковач – главен изпълнителен директор Славейко Любомиров Славейков – изпълнителен директор Боян Филип Стефов – изпълнителен директор Доротей Николаева Илчева – изпълнителен директор Димитър Иванов Дилов – изпълнителен директор Михаил Руменов Комитски – изпълнителен директор Цветослав Найденов Димов – изпълнителен директор</p>
Акционери (акционерно участие над 10%)	<p>Банка ОТП РТ (OTP Bank Rt.), Република Унгария – 99.92%</p>
Одитори	<p>Ърнст и Янг Одит ООД „БДО АФА“ ООД</p>



БИГБАНК АС – КЛОН БЪЛГАРИЯ

СЧЕТОВОДЕН БАЛАНС (ОТЧЕТ ЗА ФИНАНСОВОТО СЪСТОЯНИЕ) КЪМ 30 ЮНИ 2025 Г.

(хил. лв.)

	Балансова стойност
АКТИВИ	
Пари, парични салда при централни банки и други депозити на виждане	19 993
Финансови активи, сгържани за търгуване	0
Нетъргуеми финансови активи, задължително отчитани по справедлива стойност в печалбата или загубата	0
Финансови активи, отчитани по справедлива стойност в печалбата или загубата	0
Финансови активи, отчитани по справедлива стойност в друг всеобхватен доход	0
Финансови активи, отчитани по амортизирана стойност	46 413
Деривати – отчитане на хеджиране	0
Промени в справедливата стойност на хеджираните позиции при хеджиране на портфейл срещу лихвен риск	0
Инвестиции в същерни предприятия, съвместни предприятия и асоциирани предприятия	0
Материални активи	18
Нематериални активи	8
Данъчни активи	0
Други активи	181
Нетекучи активи и групи за освобождаване, класифицирани като сгържани за продажба	0
ОБЩО АКТИВИ	66 613
ПАСИВИ	
Финансови пасиви, сгържани за търгуване	0
Финансови пасиви, отчитани по справедлива стойност в печалбата или загубата	0
Финансови пасиви, отчитани по амортизирана стойност	74 940
Деривати – отчитане на хеджиране	0
Промени в справедливата стойност на хеджираните позиции при хеджиране на портфейл срещу лихвен риск	0
Провизии	0
Данъчни пасиви	0
Акционерен капитал, платим при поискване	0
Други пасиви	74
Пасиви, включени в групи за освобождаване, класифицирани като сгържани за продажба	0
ОБЩО ПАСИВИ	75 014
СОБСТВЕН КАПИТАЛ	
Капитал	0
Премийни резерви	0
Емитирани капиталови инструменти, различни от капитал	0
Друг собствен капитал	0
Натрупан друг всеобхватен доход	0
Неразпределена печалба	-7 248
Преоценъчни резерви	0
Други резерви	0
(-) Обратно изкупени собствени акции	0
Печалба или загуба, относима към собствениците на предприятието майка	-1 153
(-) Междинни дивиденди	0
Малцинствени участия [Неконтролиращи участия]	0
ОБЩО СОБСТВЕН КАПИТАЛ	-8 401
ОБЩО СОБСТВЕН КАПИТАЛ И ОБЩО ПАСИВИ	66 613

ОТЧЕТ ЗА ПРИХОДИТЕ И РАЗХОДИТЕ КЪМ 30 ЮНИ 2025 Г.

(хил. лв.)

	Стойност
Приходи от лихви	1 044
(Разходи за лихви)	884
(Разходи за акционерен капитал, платим при поискване)	0
Приход от дивиденди	0
Приходи от такси и комисиони	18
(Разходи за такси и комисиони)	19
Нетни печалби или (-) загуби от преустановяване признаването на финансови активи и пасиви, които не се отчитат по справедлива стойност в печалбата или загубата	0
Нетни печалби или (-) загуби от финансови активи и пасиви, гържани за търгуване	0
Нетни печалби или (-) загуби от нетъргуеми финансови активи, загължително отчитани по справедлива стойност в печалбата или загубата	0
Нетни печалби или (-) загуби от финансови активи и пасиви, отчитани по справедлива стойност в печалбата или загубата	0
Нетни печалби или (-) загуби от отчитане на хеджиране	0
Нетни печалби или (-) загуби от курсови разлики	-1
Нетни печалби или (-) загуби от преустановяване признаването на инвестиции в гъщерни, съвместни и асоциирани предприятия	0
Нетни печалби или (-) загуби от преустановяване признаването на нефинансови активи	0
Други оперативни приходи	17
(Други оперативни разходи)	46
ОБЩО НЕТЕН ОПЕРАТИВЕН ДОХОД	129
(Административни разходи)	874
(Парични вноски за фондове за реструктуриране и схеми за гарантиране на депозитите)	0
(Амортизация)	29
Нетни печалби или (-) загуби от модифициране	0
(Провизии или (-) обратно възстановяване на провизии)	0
(Обезценка или (-) обратно възстановяване на обезценка на финансови активи, които не се отчитат по справедлива стойност в печалбата или загубата)	361
(Обезценка или (-) обратно възстановяване на обезценка на инвестиции в гъщерни дружества, съвместни предприятия и асоциирани предприятия)	0
(Обезценка или (-) обратно възстановяване на обезценка на нефинансови активи)	18
Отрицателна репутация, призната в печалбата или загубата	0
Дял на печалбата или (-) загубата от инвестициите в гъщерни, съвместни и асоциирани предприятия, отчитани по метода на собствения капитал	0
Печалба или (-) загуба от нетекущи активи и групи за освобождаване, класифицирани като гържани за продажба, които не отговарят на изискванията за преустановени дейности	0
ПЕЧАЛБА ИЛИ (-) ЗАГУБА ПРЕДИ ДАНЪЧНО ОБЛАГАНЕ ОТ ТЕКУЩИ ДЕЙНОСТИ	-1 153
(Данъчни разходи или (-) приходи, свързани с печалбата или загубата от текущи дейности)	0
ПЕЧАЛБА ИЛИ (-) ЗАГУБА СЛЕД ДАНЪЧНО ОБЛАГАНЕ ОТ ТЕКУЩИТЕ ДЕЙНОСТИ	-1 153
Печалба или (-) загуба след данъчно облагане от преустановени дейности	0
ПЕЧАЛБА ИЛИ (-) ЗАГУБА ЗА ГОДИНАТА	-1 153

**ДАНИ ЗА ДЪЛГОВИ ЦЕННИ КНИЖА, КРЕДИТИ И АВАНСИ И ДЕПОЗИТИ
КЪМ 30 ЮНИ 2025 Г.**

(хил. лв.)

Наименование	Общо			Приходи от лихви
		в т.ч. в лв.	в т.ч. в евро	
Дългови ценни книжа	0	0	0	0
Централни банки	0	0	0	0
Държавно управление	0	0	0	0
Кредитни институции	0	0	0	0
Други финансови предприятия	0	0	0	0
Нефинансови предприятия	0	0	0	0

(хил. лв.)

Наименование	Общо			Приходи от лихви
		в т.ч. в лв.	в т.ч. в евро	
Кредити и аванси	50 141	11 384	38 757	1 044
Централни банки	0	0	0	0
Държавно управление	0	0	0	0
Кредитни институции	38 757	0	38 757	619
Други финансови предприятия	0	0	0	0
Нефинансови предприятия	0	0	0	0
Домакинства	11 384	11 384	0	425
от които: кредити, обезпечени с жилищен имот	0	0	0	0
от които: потребителски кредити	4 154	4 154	0	155

(хил. лв.)

Наименование	Общо			Разходи за лихви
		в т.ч. в лв.	в т.ч. в евро	
Депозити	74 931	74 931	0	883
Централни банки	0	0	0	0
Държавно управление	0	0	0	0
Кредитни институции	0	0	0	0
Други финансови предприятия	0	0	0	0
Нефинансови предприятия	0	0	0	0
Домакинства	74 931	74 931	0	883

СТАТУТ, ОРГАНИ НА УПРАВЛЕНИЕ И АКЦИОНЕРНО УЧАСТИЕ

Лиценз, издаден от БНБ	Клонът прилага правото на ЕС за свободно установяване в друга държава членка по силата на Единния европейски паспорт.
Съдебна регистрация	Европейският клон е вписан в Търговския регистър при Агенцията по вписванията на 6 януари 2021 г. с ЕИК 206302580.
Адрес на клона	София 1680, район „Витоша“, бул. „България“ № 88 тел. 0700 17 533 интернет страница: www.bigbank.bg
Орган на управление на клон на чуждестранна банка	Ростислав Ивов Русинов – управител
Акционери (акционерно участие над 10%)	Бигбанк АС (Bigbank AS, Estonia) – 100%
Одитор	КПМГ България ООД



BNP PARIBAS

БНП ПАРИБА С.А. – КЛОН СОФИЯ

СЧЕТОВОДЕН БАЛАНС (ОТЧЕТ ЗА ФИНАНСОВОТО СЪСТОЯНИЕ) КЪМ 30 ЮНИ 2025 Г.

(хил. лв.)

	Балансова стойност
АКТИВИ	
Пари, парични салда при централни банки и други депозити на виждане	101 981
Финансови активи, сгържани за търгуване	750
Нетъргуеми финансови активи, задължително отчитани по справедлива стойност в печалбата или загубата	0
Финансови активи, отчитани по справедлива стойност в печалбата или загубата	0
Финансови активи, отчитани по справедлива стойност в друг всеобхватен доход	52
Финансови активи, отчитани по амортизирана стойност	523 008
Деривати – отчитане на хеджиране	0
Промени в справедливата стойност на хеджираните позиции при хеджиране на портфейл срещу лихвен риск	0
Инвестиции в същерни предприятия, съвместни предприятия и асоциирани предприятия	0
Материални активи	459
Нематериални активи	202
Данъчни активи	326
Други активи	6 844
Нетекучи активи и групи за освобождаване, класифицирани като сгържани за продажба	0
ОБЩО АКТИВИ	633 622
ПАСИВИ	
Финансови пасиви, сгържани за търгуване	741
Финансови пасиви, отчитани по справедлива стойност в печалбата или загубата	0
Финансови пасиви, отчитани по амортизирана стойност	607 417
Деривати – отчитане на хеджиране	0
Промени в справедливата стойност на хеджираните позиции при хеджиране на портфейл срещу лихвен риск	0
Провизии	416
Данъчни пасиви	-27
Акционерен капитал, платим при поискване	0
Други пасиви	15 194
Пасиви, включени в групи за освобождаване, класифицирани като сгържани за продажба	0
ОБЩО ПАСИВИ	623 741
СОБСТВЕН КАПИТАЛ	
Капитал	0
Премийни резерви	0
Емитирани капиталови инструменти, различни от капитал	0
Друг собствен капитал	0
Натрупан друг всеобхватен доход	-91
Неразпределена печалба	-1 189
Преоценъчни резерви	0
Други резерви	9 781
(-) Обратно изкупени собствени акции	0
Печалба или загуба, относима към собствениците на предприятието майка	1 380
(-) Междинни дивиденди	0
Малцинствени участия [Неконтролиращи участия]	0
ОБЩО СОБСТВЕН КАПИТАЛ	9 881
ОБЩО СОБСТВЕН КАПИТАЛ И ОБЩО ПАСИВИ	633 622



ОТЧЕТ ЗА ПРИХОДИТЕ И РАЗХОДИТЕ КЪМ 30 ЮНИ 2025 Г.

(хил. лв.)

	Стойност
Приходи от лихви	9 160
(Разходи за лихви)	2 423
(Разходи за акционерен капитал, платим при поискване)	0
Приход от дивиденди	0
Приходи от такси и комисиони	2 960
(Разходи за такси и комисиони)	640
Нетни печалби или (-) загуби от преустановяване признаването на финансови активи и пасиви, които не се отчитат по справедлива стойност в печалбата или загубата	-1
Нетни печалби или (-) загуби от финансови активи и пасиви, гържани за търгуване	-1 806
Нетни печалби или (-) загуби от нетъргуеми финансови активи, задължително отчитани по справедлива стойност в печалбата или загубата	0
Нетни печалби или (-) загуби от финансови активи и пасиви, отчитани по справедлива стойност в печалбата или загубата	0
Нетни печалби или (-) загуби от отчитане на хеджиране	0
Нетни печалби или (-) загуби от курсови разлики	1 791
Нетни печалби или (-) загуби от преустановяване признаването на инвестиции в гъщерни, съвместни и асоциирани предприятия	0
Нетни печалби или (-) загуби от преустановяване признаването на нефинансови активи	0
Други оперативни приходи	0
(Други оперативни разходи)	0
ОБЩО НЕТЕН ОПЕРАТИВЕН ДОХОД	9 041
(Административни разходи)	7 117
(Парични вноски за фондове за реструктуриране и схеми за гарантиране на депозитите)	0
(Амортизация)	495
Нетни печалби или (-) загуби от модифициране	0
(Провизии или (-) обратно възстановяване на провизии)	-34
(Обезценка или (-) обратно възстановяване на обезценка на финансови активи, които не се отчитат по справедлива стойност в печалбата или загубата)	71
(Обезценка или (-) обратно възстановяване на обезценка на инвестиции в гъщерни дружества, съвместни предприятия и асоциирани предприятия)	0
(Обезценка или (-) обратно възстановяване на обезценка на нефинансови активи)	0
Отрицателна репутация, призната в печалбата или загубата	0
Дял на печалбата или (-) загубата от инвестициите в гъщерни, съвместни и асоциирани предприятия, отчитани по метода на собствения капитал	0
Печалба или (-) загуба от нетекущи активи и групи за освобождаване, класифицирани като гържани за продажба, които не отговарят на изискванията за преустановени дейности	0
ПЕЧАЛБА ИЛИ (-) ЗАГУБА ПРЕДИ ДАНЪЧНО ОБЛАГАНЕ ОТ ТЕКУЩИ ДЕЙНОСТИ	1 392
(Данъчни разходи или (-) приходи, свързани с печалбата или загубата от текущи дейности)	12
ПЕЧАЛБА ИЛИ (-) ЗАГУБА СЛЕД ДАНЪЧНО ОБЛАГАНЕ ОТ ТЕКУЩИТЕ ДЕЙНОСТИ	1 380
Печалба или (-) загуба след данъчно облагане от преустановени дейности	0
ПЕЧАЛБА ИЛИ (-) ЗАГУБА ЗА ГОДИНАТА	1 380



BNP PARIBAS

БНП ПАРИБА С.А. – КЛОН СОФИЯ

ДАНИИ ЗА ДЪЛГОВИ ЦЕННИ КНИЖА, КРЕДИТИ И АВАНСИ И ДЕПОЗИТИ КЪМ 30 ЮНИ 2025 Г.

(хил. лв.)

Наименование	Общо			Приходи от лихви
		в т.ч. в лв.	в т.ч. в евро	
Дългови ценни книжа	0	0	0	0
Централни банки	0	0	0	0
Държавно управление	0	0	0	0
Кредитни институции	0	0	0	0
Други финансови предприятия	0	0	0	0
Нефинансови предприятия	0	0	0	0

(хил. лв.)

Наименование	Общо			Приходи от лихви
		в т.ч. в лв.	в т.ч. в евро	
Кредити и аванси	523 142	22 828	449 576	9 082
Централни банки	0	0	0	0
Държавно управление	0	0	0	0
Кредитни институции	380 144	1	329 405	6 158
Други финансови предприятия	25 019	0	25 019	523
Нефинансови предприятия	117 979	22 827	95 152	2 401
Домакинства	0	0	0	0
от които: кредити, обезпечени с жилищен имот	0	0	0	0
от които: потребителски кредити	0	0	0	0

(хил. лв.)

Наименование	Общо			Разходи за лихви
		в т.ч. в лв.	в т.ч. в евро	
Депозити	607 329	439 470	105 309	2 414
Централни банки	0	0	0	0
Държавно управление	521	395	126	0
Кредитни институции	17 819	14 395	1 129	84
Други финансови предприятия	108 594	91 133	17 461	863
Нефинансови предприятия	480 286	333 438	86 593	1 467
Домакинства	109	109	0	0



BNP PARIBAS

БНП ПАРИБА С.А. – КЛОН СОФИЯ

65

СТАТУТ, ОРГАНИ НА УПРАВЛЕНИЕ И АКЦИОНЕРНО УЧАСТИЕ

Лиценз, издаден от БНБ	Клонът прилага правото на взаимното признаване по силата на Единния европейски паспорт.
Съдебна регистрация	Клонът е вписан в Търговския регистър с Решение № 1 от 4 декември 2006 г. на СГС по фирмено дело № 14557 от 2006 г., парт. № 111317, т. 1504, рег. 10, с. 111; пререгистриран в Търговския регистър към Агенцията по вписванията с ЕИК 175185891 съгласно удостоверение № 20081112140056 от 12 ноември 2008 г.
Адрес на клона	София 1766, ж. к. „Младост 4“, Бизнес парк София, сграда 14, етаж 1 тел. 02/921 8550 интернет страница: www.bnpparibas.bg
Орган на управление на клон на чуждестранна банка	Агнешка Мария Пучиловска – управител Пиер Жилбер Раймон Бонен – управител Никола Гийом Барбие – управител Ивайло Любомиров Любомиров – заместник-управител
Акционери (акционерно участие над 10%)	БНП Париба С.А., Френска република – 100%
Одитор	Делойт Огит ООД

Счетоводни баланси, отчети за приходите и разходите и други данни за отгледените банки


СЧЕТОВОДЕН БАЛАНС (ОТЧЕТ ЗА ФИНАНСОВОТО СЪСТОЯНИЕ) КЪМ 30 ЮНИ 2025 Г.

(хил. лв.)

	Балансова стойност
АКТИВИ	
Пари, парични салда при централни банки и други депозити на виждане	459 382
Финансови активи, гържани за търгуване	0
Нетъргуеми финансови активи, задължително отчитани по справедлива стойност в печалбата или загубата	2 014
Финансови активи, отчитани по справедлива стойност в печалбата или загубата	0
Финансови активи, отчитани по справедлива стойност в друг всеобхватен доход	167 683
Финансови активи, отчитани по амортизирана стойност	2 093 083
Деривати – отчитане на хеджиране	0
Промени в справедливата стойност на хеджираните позиции при хеджиране на портфейл срещу лихвен риск	0
Инвестиции в същерни предприятия, съвместни предприятия и асоциирани предприятия	3 050
Материални активи	90 091
Нематериални активи	2 261
Данъчни активи	9 827
Други активи	6 942
Нетекучи активи и групи за освобождаване, класифицирани като гържани за продажба	3 818
ОБЩО АКТИВИ	2 838 151
ПАСИВИ	
Финансови пасиви, гържани за търгуване	0
Финансови пасиви, отчитани по справедлива стойност в печалбата или загубата	0
Финансови пасиви, отчитани по амортизирана стойност	2 434 487
Деривати – отчитане на хеджиране	0
Промени в справедливата стойност на хеджираните позиции при хеджиране на портфейл срещу лихвен риск	0
Провизии	1 068
Данъчни пасиви	0
Акционерен капитал, платим при поискване	0
Други пасиви	23 395
Пасиви, включени в групи за освобождаване, класифицирани като гържани за продажба	0
ОБЩО ПАСИВИ	2 458 950
СОБСТВЕН КАПИТАЛ	
Капитал	24 691
Премийни резерви	37 050
Емитирани капиталови инструменти, различни от капитал	0
Друг собствен капитал	0
Натрупан друг всеобхватен доход	3 201
Неразпределена печалба	0
Преоценъчни резерви	0
Други резерви	289 103
(-) Обратно изкупени собствени акции	0
Печалба или загуба, относима към собствениците на предприятието майка	25 156
(-) Междинни дивиденди	0
Малцинствени участия [Неконтролиращи участия]	0
ОБЩО СОБСТВЕН КАПИТАЛ	379 201
ОБЩО СОБСТВЕН КАПИТАЛ И ОБЩО ПАСИВИ	2 838 151



ОТЧЕТ ЗА ПРИХОДИТЕ И РАЗХОДИТЕ КЪМ 30 ЮНИ 2025 Г.

(хил. лв.)

	Стойност
Приходи от лихви	53 944
(Разходи за лихви)	9 747
(Разходи за акционерен капитал, платим при поискване)	0
Приход от дивиденди	7
Приходи от такси и комисиони	8 747
(Разходи за такси и комисиони)	876
Нетни печалби или (-) загуби от преустановяване признаването на финансови активи и пасиви, които не се отчитат по справедлива стойност в печалбата или загубата	86
Нетни печалби или (-) загуби от финансови активи и пасиви, гържани за търгуване	2 176
Нетни печалби или (-) загуби от нетъргуеми финансови активи, задължително отчитани по справедлива стойност в печалбата или загубата	242
Нетни печалби или (-) загуби от финансови активи и пасиви, отчитани по справедлива стойност в печалбата или загубата	0
Нетни печалби или (-) загуби от отчитане на хеджиране	0
Нетни печалби или (-) загуби от курсови разлики	129
Нетни печалби или (-) загуби от преустановяване признаването на инвестиции в гъщерни, съвместни и асоциирани предприятия	0
Нетни печалби или (-) загуби от преустановяване признаването на нефинансови активи	-1 009
Други оперативни приходи	1 117
(Други оперативни разходи)	780
ОБЩО НЕТЕН ОПЕРАТИВЕН ДОХОД	54 036
(Административни разходи)	19 382
(Парични вноски за фондове за реструктуриране и схеми за гарантиране на депозитите)	1 284
(Амортизация)	2 508
Нетни печалби или (-) загуби от модифициране	-319
(Провизии или (-) обратно възстановяване на провизии)	75
(Обезценка или (-) обратно възстановяване на обезценка на финансови активи, които не се отчитат по справедлива стойност в печалбата или загубата)	2 493
(Обезценка или (-) обратно възстановяване на обезценка на инвестиции в гъщерни дружества, съвместни предприятия и асоциирани предприятия)	0
(Обезценка или (-) обратно възстановяване на обезценка на нефинансови активи)	0
Отрицателна репутация, призната в печалбата или загубата	0
Дял на печалбата или (-) загубата от инвестициите в гъщерни, съвместни и асоциирани предприятия, отчитани по метода на собствения капитал	0
Печалба или (-) загуба от нетекущи активи и групи за освобождаване, класифицирани като гържани за продажба, които не отговарят на изискванията за преустановени дейности	-5
ПЕЧАЛБА ИЛИ (-) ЗАГУБА ПРЕДИ ДАНЪЧНО ОБЛАГАНЕ ОТ ТЕКУЩИ ДЕЙНОСТИ	27 970
(Данъчни разходи или (-) приходи, свързани с печалбата или загубата от текущи дейности)	2 814
ПЕЧАЛБА ИЛИ (-) ЗАГУБА СЛЕД ДАНЪЧНО ОБЛАГАНЕ ОТ ТЕКУЩИТЕ ДЕЙНОСТИ	25 156
Печалба или (-) загуба след данъчно облагане от преустановени дейности	0
ПЕЧАЛБА ИЛИ (-) ЗАГУБА ЗА ГОДИНАТА	25 156


БАКБ
**ДАНИИ ЗА ДЪЛГОВИ ЦЕННИ КНИЖА, КРЕДИТИ И АВАНСИ И ДЕПОЗИТИ
КЪМ 30 ЮНИ 2025 Г.**

(хил. лв.)

Наименование	Общо			Приходи от лихви
		в т.ч. в лв.	в т.ч. в евро	
Дългови ценни книжа	326 399	83 714	124 782	6 358
Централни банки	0	0	0	0
Държавно управление	311 462	83 714	109 845	5 749
Кредитни институции	1 990	0	1 990	67
Други финансови предприятия	12 947	0	12 947	483
Нефинансови предприятия	0	0	0	59

(хил. лв.)

Наименование	Общо			Приходи от лихви
		в т.ч. в лв.	в т.ч. в евро	
Кредити и аванси	1 998 977	1 386 819	576 695	47 586
Централни банки	0	0	0	0
Държавно управление	0	0	0	0
Кредитни институции	93 476	17 218	42 878	3 804
Други финансови предприятия	81 202	28 296	52 906	2 331
Нефинансови предприятия	1 271 874	814 382	455 428	32 999
Домакинства	552 425	526 923	25 483	8 452
от които: кредити, обезпечени с жилищен имот	379 535	361 344	18 191	4 600
от които: потребителски кредити	214 448	205 882	8 565	4 394

(хил. лв.)

Наименование	Общо			Разходи за лихви
		в т.ч. в лв.	в т.ч. в евро	
Депозити	2 368 536	1 265 363	925 888	7 705
Централни банки	0	0	0	0
Държавно управление	100 476	99 979	497	4
Кредитни институции	4 824	27	4 797	448
Други финансови предприятия	194 972	99 694	83 267	1 377
Нефинансови предприятия	1 041 805	638 014	350 329	2 221
Домакинства	1 026 459	427 649	486 998	3 655



СТАТУТ, ОРГАНИ НА УПРАВЛЕНИЕ И АКЦИОНЕРНО УЧАСТИЕ

Лиценз, издаден от БНБ	Лицензирана с Решение № 425 от 11 юли 1996 г. на УС на БНБ съгласно Закона за банките и кредитното дело. Лицензът е актуализиран със: Заповед № 100-000476 от 30 декември 1998 г. на управителя на БНБ да извършва в страната и в чужбина сделките по чл. 1, ал. 1 и 2 от Закона за банките; Заповед № РД 22-0861 от 7 май 2007 г. на управителя на БНБ в съответствие с изискванията на ЗКИ; Заповед № РД 22-2271 от 16 ноември 2009 г. на управителя на БНБ в съответствие със ЗИД на ЗКИ.
Съдебна регистрация	Вписана в Търговския регистър с Решение № 1 от 3 декември 1996 г. на СГС по фирмено дело № 12587 от 1996 г., парт. № 35659, т. 397, с. 180; пререгистрирана в Търговския регистър към Агенцията по вписванията с ЕИК 121246419 съгласно удостоверение № 20080327112129 от 27 март 2008 г.
Адрес на централата	София 1000, ул. „Славянска“ № 2 тел. 02/965 8358; 02/965 8345 интернет страница: www.bacb.bg
Органи на управление	
Надзорен съвет	Цветелина Бориславова Карагъзова – председател Мартин Бойчев Ганев Петър Георгиев Атанасов
Управителен съвет	Илиан Петров Георгиев – главен изпълнителен директор Лорета Иванова Григорова – изпълнителен директор Александър Димитров Димитров – изпълнителен директор Силвия Кирилова Кирилова
Акционери (акционерно участие над 10%)	СиЕсАйЕф АД – 45.67% LTBI HOLDINGS LLC, Съединени американски щати – 33.45%
Одитори	Ърнст и Янг Одит ООД „БДО АФА“ ООД


СЧЕТОВОДЕН БАЛАНС (ОТЧЕТ ЗА ФИНАНСОВОТО СЪСТОЯНИЕ) КЪМ 30 ЮНИ 2025 Г.

(хил. лв.)

	Балансова стойност
АКТИВИ	
Пари, парични салда при централни банки и групи депозити на виждане	604 180
Финансови активи, сгържани за търгуване	0
Нетъргуеми финансови активи, задължително отчитани по справедлива стойност в печалбата или загубата	0
Финансови активи, отчитани по справедлива стойност в печалбата или загубата	0
Финансови активи, отчитани по справедлива стойност в груп всеобхватен доход	631 500
Финансови активи, отчитани по амортизирана стойност	1 507 357
Деривати – отчитане на хеджиране	0
Промени в справедливата стойност на хеджираните позиции при хеджиране на портфейл срещу лихвен риск	0
Инвестиции в същерни предприятия, съвместни предприятия и асоциирани предприятия	181 968
Материални активи	33 294
Нематериални активи	2 597
Данъчни активи	2 202
Други активи	206 836
Нетекучи активи и групи за освобождаване, класифицирани като сгържани за продажба	0
ОБЩО АКТИВИ	3 169 934
ПАСИВИ	
Финансови пасиви, сгържани за търгуване	0
Финансови пасиви, отчитани по справедлива стойност в печалбата или загубата	0
Финансови пасиви, отчитани по амортизирана стойност	1 746 587
Деривати – отчитане на хеджиране	0
Промени в справедливата стойност на хеджираните позиции при хеджиране на портфейл срещу лихвен риск	0
Провизии	78 434
Данъчни пасиви	2 641
Акционерен капитал, платим при поискване	0
Други пасиви	4 714
Пасиви, включени в групи за освобождаване, класифицирани като сгържани за продажба	0
ОБЩО ПАСИВИ	1 832 376
СОБСТВЕН КАПИТАЛ	
Капитал	1 135 500
Премийни резерви	0
Емитирани капиталови инструменти, различни от капитал	0
Друг собствен капитал	0
Натрупан груп всеобхватен доход	17 844
Неразпределена печалба	-196 807
Преоценъчни резерви	0
Други резерви	357 255
(-) Обратно изкупени собствени акции	0
Печалба или загуба, относима към собствениците на предприятието майка	23 766
(-) Междинни дивиденди	0
Малцинствени участия [Неконтролиращи участия]	0
ОБЩО СОБСТВЕН КАПИТАЛ	1 337 558
ОБЩО СОБСТВЕН КАПИТАЛ И ОБЩО ПАСИВИ	3 169 934



ОТЧЕТ ЗА ПРИХОДИТЕ И РАЗХОДИТЕ КЪМ 30 ЮНИ 2025 Г.

(хил. лв.)

	Стойност
Приходи от лихви	51 120
(Разходи за лихви)	20 873
(Разходи за акционерен капитал, платим при поискване)	0
Приход от дивиденди	85
Приходи от такси и комисиони	2 120
(Разходи за такси и комисиони)	616
Нетни печалби или (-) загуби от преустановяване признаването на финансови активи и пасиви, които не се отчитат по справедлива стойност в печалбата или загубата	-57
Нетни печалби или (-) загуби от финансови активи и пасиви, гържани за търгуване	0
Нетни печалби или (-) загуби от нетъргуеми финансови активи, задължително отчитани по справедлива стойност в печалбата или загубата	0
Нетни печалби или (-) загуби от финансови активи и пасиви, отчитани по справедлива стойност в печалбата или загубата	0
Нетни печалби или (-) загуби от отчитане на хеджиране	0
Нетни печалби или (-) загуби от курсови разлики	104
Нетни печалби или (-) загуби от преустановяване признаването на инвестиции в гъщерни, съвместни и асоциирани предприятия	0
Нетни печалби или (-) загуби от преустановяване признаването на нефинансови активи	-1
Други оперативни приходи	796
(Други оперативни разходи)	204
ОБЩО НЕТЕН ОПЕРАТИВЕН ДОХОД	32 474
(Административни разходи)	11 531
(Парични вноски за фондове за реструктуриране и схеми за гарантиране на депозитите)	51
(Амортизация)	913
Нетни печалби или (-) загуби от модифициране	0
(Провизии или (-) обратно възстановяване на провизии)	-9 477
(Обезценка или (-) обратно възстановяване на обезценка на финансови активи, които не се отчитат по справедлива стойност в печалбата или загубата)	1 709
(Обезценка или (-) обратно възстановяване на обезценка на инвестиции в гъщерни дружества, съвместни предприятия и асоциирани предприятия)	0
(Обезценка или (-) обратно възстановяване на обезценка на нефинансови активи)	0
Отрицателна репутация, призната в печалбата или загубата	0
Дял на печалбата или (-) загубата от инвестициите в гъщерни, съвместни и асоциирани предприятия, отчитани по метода на собствения капитал	0
Печалба или (-) загуба от нетекущи активи и групи за освобождаване, класифицирани като гържани за продажба, които не отговарят на изискванията за преустановени дейности	-1 340
ПЕЧАЛБА ИЛИ (-) ЗАГУБА ПРЕДИ ДАНЪЧНО ОБЛАГАНЕ ОТ ТЕКУЩИ ДЕЙНОСТИ	26 407
(Данъчни разходи или (-) приходи, свързани с печалбата или загубата от текущи дейности)	2 641
ПЕЧАЛБА ИЛИ (-) ЗАГУБА СЛЕД ДАНЪЧНО ОБЛАГАНЕ ОТ ТЕКУЩИТЕ ДЕЙНОСТИ	23 766
Печалба или (-) загуба след данъчно облагане от преустановени дейности	0
ПЕЧАЛБА ИЛИ (-) ЗАГУБА ЗА ГОДИНАТА	23 766


**ДАНИИ ЗА ДЪЛГОВИ ЦЕННИ КНИЖА, КРЕДИТИ И АВАНСИ И ДЕПОЗИТИ
КЪМ 30 ЮНИ 2025 Г.**

(хил. лв.)

Наименование	Общо			Приходи от лихви
		в т.ч. в лв.	в т.ч. в евро	
Дългови ценни книжа	471 100	90 558	380 542	4 469
Централни банки	0	0	0	0
Държавно управление	307 527	90 558	216 969	3 280
Кредитни институции	9 602	0	9 602	59
Други финансови предприятия	0	0	0	0
Нефинансови предприятия	153 971	0	153 971	1 130

(хил. лв.)

Наименование	Общо			Приходи от лихви
		в т.ч. в лв.	в т.ч. в евро	
Кредити и аванси	1 744 703	521 795	1 196 249	45 603
Централни банки	215 154	0	215 154	3 900
Държавно управление	867	867	0	87
Кредитни институции	273 032	405	245 968	10 649
Други финансови предприятия	177 909	118 364	59 545	2 853
Нефинансови предприятия	1 067 404	391 822	675 582	27 954
Домакинства	10 337	10 337	0	160
от които: кредити, обезпечени с жилищен имот	3 262	3 262	0	22
от които: потребителски кредити	3 021	3 021	0	32

(хил. лв.)

Наименование	Общо			Разходи за лихви
		в т.ч. в лв.	в т.ч. в евро	
Депозити	1 746 526	452 976	1 236 129	16 973
Централни банки	0	0	0	0
Държавно управление	29 234	12 041	17 193	229
Кредитни институции	935 529	69 901	844 768	12 617
Други финансови предприятия	196 941	120 158	76 639	758
Нефинансови предприятия	574 159	242 335	295 519	3 269
Домакинства	10 663	8 541	2 010	100



СТАТУТ, ОРГАНИ НА УПРАВЛЕНИЕ И АКЦИОНЕРНО УЧАСТИЕ

Лиценз, издаден от БНБ	Лицензирана със Заповед № 100-000078 от 25 февруари 1999 г. на управителя на БНБ да извършва банкова дейност в страната и в чужбина и да осъществява сделките по чл. 1, ал. 1 и 2 от Закона за банките. Лицензът е актуализиран със: Заповед № РД22-0842 от 7 май 2007 г. на управителя на БНБ в съответствие със ЗКИ; Заповед № РД22-2272 от 16 ноември 2009 г. на управителя на БНБ в съответствие със ЗИД на ЗКИ.
Съдебна регистрация	Вписана в Търговския регистър с Решение № 1 от 11 март 1999 г. на СГС по фирмено дело № 3400 от 1999 г., парт. № 879, т. 16, с. 38; пререгистрирана в Търговския регистър към Агенцията по вписванията с ЕИК 121856059 съгласно удостоверение № 20080429100249 от 29 април 2008 г.
Адрес на централата	София 1000, ул. „Дякон Игнатий“ № 1 тел. 02/930 6333 интернет страница: www.bbr.bg
Органи на управление Надзорен съвет	Деляна Валериева Иванова – председател Лъчезар Димитров Борисов Горица Николова Грънчарова-Кожарева Димитър Иванов Митев
Управителен съвет	Ивайло Ангелов Московски – председател и изпълнителен директор Цанко Руменов Арабаджиев – изпълнителен директор Теодора Петрова Пешева
Акционери (акционерно участие над 10%)	Министерство на финансите, Република България – 100%
Одитори	Делойт Одит ООД Грант Торнтон ООД

СЧЕТОВОДЕН БАЛАНС (ОТЧЕТ ЗА ФИНАНСОВОТО СЪСТОЯНИЕ) КЪМ 30 ЮНИ 2025 Г.

(хил. лв.)

	Балансова стойност
АКТИВИ	
Пари, парични салда при централни банки и групи депозити на виждане	54
Финансови активи, сгържани за търгуване	0
Нетъргуеми финансови активи, задължително отчитани по справедлива стойност в печалбата или загубата	0
Финансови активи, отчитани по справедлива стойност в печалбата или загубата	0
Финансови активи, отчитани по справедлива стойност в груп всеобхватен доход	0
Финансови активи, отчитани по амортизирана стойност	187 574
Деривати – отчитане на хеджиране	0
Промени в справедливата стойност на хеджираните позиции при хеджиране на портфейл срещу лихвен риск	0
Инвестиции в същерни предприятия, съвместни предприятия и асоциирани предприятия	0
Материални активи	17
Нематериални активи	13
Данъчни активи	0
Други активи	0
Нетекучи активи и групи за освобождаване, класифицирани като сгържани за продажба	0
ОБЩО АКТИВИ	187 658
ПАСИВИ	
Финансови пасиви, сгържани за търгуване	0
Финансови пасиви, отчитани по справедлива стойност в печалбата или загубата	0
Финансови пасиви, отчитани по амортизирана стойност	72
Деривати – отчитане на хеджиране	0
Промени в справедливата стойност на хеджираните позиции при хеджиране на портфейл срещу лихвен риск	0
Провизии	762
Данъчни пасиви	0
Акционерен капитал, платим при поискване	0
Други пасиви	6
Пасиви, включени в групи за освобождаване, класифицирани като сгържани за продажба	0
ОБЩО ПАСИВИ	840
СОБСТВЕН КАПИТАЛ	
Капитал	0
Премийни резерви	0
Емитирани капиталови инструменти, различни от капитал	0
Друг собствен капитал	0
Натрупан груп всеобхватен доход	0
Неразпределена печалба	3 857
Преоценъчни резерви	0
Други резерви	180 011
(-) Обратно изкупени собствени акции	0
Печалба или загуба, относима към собствениците на предприятието майка	2 950
(-) Междинни дивиденди	0
Малцинствени участия [Неконтролиращи участия]	0
ОБЩО СОБСТВЕН КАПИТАЛ	186 818
ОБЩО СОБСТВЕН КАПИТАЛ И ОБЩО ПАСИВИ	187 658

ОТЧЕТ ЗА ПРИХОДИТЕ И РАЗХОДИТЕ КЪМ 30 ЮНИ 2025 Г.

(хил. лв.)

	Стойност
Приходи от лихви	4 536
(Разходи за лихви)	488
(Разходи за акционерен капитал, платим при поискване)	0
Приход от дивиденди	0
Приходи от такси и комисиони	292
(Разходи за такси и комисиони)	0
Нетни печалби или (-) загуби от преустановяване признаването на финансови активи и пасиви, които не се отчитат по справедлива стойност в печалбата или загубата	0
Нетни печалби или (-) загуби от финансови активи и пасиви, гържани за търгуване	0
Нетни печалби или (-) загуби от нетъргуеми финансови активи, задължително отчитани по справедлива стойност в печалбата или загубата	0
Нетни печалби или (-) загуби от финансови активи и пасиви, отчитани по справедлива стойност в печалбата или загубата	0
Нетни печалби или (-) загуби от отчитане на хеджиране	0
Нетни печалби или (-) загуби от курсови разлики	0
Нетни печалби или (-) загуби от преустановяване признаването на инвестиции в гъщерни, съвместни и асоциирани предприятия	0
Нетни печалби или (-) загуби от преустановяване признаването на нефинансови активи	0
Други оперативни приходи	1 219
(Други оперативни разходи)	733
ОБЩО НЕТЕН ОПЕРАТИВЕН ДОХОД	4 826
(Административни разходи)	1 856
(Парични вноски за фондове за реструктуриране и схеми за гарантиране на депозитите)	0
(Амортизация)	4
Нетни печалби или (-) загуби от модифициране	0
(Провизии или (-) обратно възстановяване на провизии)	21
(Обезценка или (-) обратно възстановяване на обезценка на финансови активи, които не се отчитат по справедлива стойност в печалбата или загубата)	-5
(Обезценка или (-) обратно възстановяване на обезценка на инвестиции в гъщерни дружества, съвместни предприятия и асоциирани предприятия)	0
(Обезценка или (-) обратно възстановяване на обезценка на нефинансови активи)	0
Отрицателна репутация, призната в печалбата или загубата	0
Дял на печалбата или (-) загубата от инвестициите в гъщерни, съвместни и асоциирани предприятия, отчитани по метода на собствения капитал	0
Печалба или (-) загуба от нетекущи активи и групи за освобождаване, класифицирани като гържани за продажба, които не отговарят на изискванията за преустановени дейности	0
ПЕЧАЛБА ИЛИ (-) ЗАГУБА ПРЕДИ ДАНЪЧНО ОБЛАГАНЕ ОТ ТЕКУЩИ ДЕЙНОСТИ	2 950
(Данъчни разходи или (-) приходи, свързани с печалбата или загубата от текущи дейности)	0
ПЕЧАЛБА ИЛИ (-) ЗАГУБА СЛЕД ДАНЪЧНО ОБЛАГАНЕ ОТ ТЕКУЩИТЕ ДЕЙНОСТИ	2 950
Печалба или (-) загуба след данъчно облагане от преустановени дейности	0
ПЕЧАЛБА ИЛИ (-) ЗАГУБА ЗА ГОДИНАТА	2 950

ВАРЕНГОЛД БАНК АГ, КЛОН СОФИЯ
**ДАНИИ ЗА ДЪЛГОВИ ЦЕННИ КНИЖА, КРЕДИТИ И АВАНСИ И ДЕПОЗИТИ
КЪМ 30 ЮНИ 2025 Г.**

(хил. лв.)

Наименование	Общо			Приходи от лихви
		в т.ч. в лв.	в т.ч. в евро	
Дългови ценни книжа	0	0	0	0
Централни банки	0	0	0	0
Държавно управление	0	0	0	0
Кредитни институции	0	0	0	0
Други финансови предприятия	0	0	0	0
Нефинансови предприятия	0	0	0	0

(хил. лв.)

Наименование	Общо			Приходи от лихви
		в т.ч. в лв.	в т.ч. в евро	
Кредити и аванси	193 327	0	193 327	4 536
Централни банки	0	0	0	0
Държавно управление	0	0	0	0
Кредитни институции	0	0	0	0
Други финансови предприятия	99 471	0	99 471	2 063
Нефинансови предприятия	93 856	0	93 856	2 473
Домакинства	0	0	0	0
от които: кредити, обезпечени с жилищен имот	0	0	0	0
от които: потребителски кредити	0	0	0	0

(хил. лв.)

Наименование	Общо			Разходи за лихви
		в т.ч. в лв.	в т.ч. в евро	
Депозити	71	0	71	488
Централни банки	0	0	0	0
Държавно управление	0	0	0	0
Кредитни институции	0	0	0	488
Други финансови предприятия	20	0	20	0
Нефинансови предприятия	51	0	51	0
Домакинства	0	0	0	0

СТАТУТ, ОРГАНИ НА УПРАВЛЕНИЕ И АКЦИОНЕРНО УЧАСТИЕ

Лиценз, издаден от БНБ	Клонът прилага правото на ЕС за свободно установяване в друга държава членка по силата на Единния европейски паспорт.
Съдебна регистрация	Европейският клон е вписан в Търговския регистър при Агенцията по вписванията на 20 май 2018 г. с ЕИК 205129200.
Адрес на клона	София 1592, бул. „Христофор Колумб“ № 43, ет. 9 тел. 02/414 4994 интернет страница: www.varengold.de/home/
Орган на управление на клон на чуждестранна банка	Бернард Йоханес Фурман – управител Франк Отен – управител Кай Фридрихс – управител Фолкарт Треселт – управител Минчо Симеонов Генчев – управител
Акционери (акционерно участие над 10%)	Варенголд Банк АГ (Varengold Bank AG), Германия – 100%
Одитор	КПМГ България ООД

СЧЕТОВОДЕН БАЛАНС (ОТЧЕТ ЗА ФИНАНСОВОТО СЪСТОЯНИЕ) КЪМ 30 ЮНИ 2025 Г.

(хил. лв.)

	Балансова стойност
АКТИВИ	
Пари, парични салда при централни банки и други депозити на виждане	464 380
Финансови активи, сгържани за търгуване	0
Нетъргуеми финансови активи, задължително отчитани по справедлива стойност в печалбата или загубата	0
Финансови активи, отчитани по справедлива стойност в печалбата или загубата	42 823
Финансови активи, отчитани по справедлива стойност в друг всеобхватен доход	16 079
Финансови активи, отчитани по амортизирана стойност	2 812 208
Деривати – отчитане на хеджиране	0
Промени в справедливата стойност на хеджираните позиции при хеджиране на портфейл срещу лихвен риск	0
Инвестиции в същерни предприятия, съвместни предприятия и асоциирани предприятия	0
Материални активи	334 618
Нематериални активи	4 440
Данъчни активи	12 478
Други активи	95 343
Нетекучи активи и групи за освобождаване, класифицирани като сгържани за продажба	1 684
ОБЩО АКТИВИ	3 784 053
ПАСИВИ	
Финансови пасиви, сгържани за търгуване	0
Финансови пасиви, отчитани по справедлива стойност в печалбата или загубата	0
Финансови пасиви, отчитани по амортизирана стойност	3 332 380
Деривати – отчитане на хеджиране	0
Промени в справедливата стойност на хеджираните позиции при хеджиране на портфейл срещу лихвен риск	0
Провизии	1 597
Данъчни пасиви	13 465
Акционерен капитал, платим при поискване	0
Други пасиви	6 257
Пасиви, включени в групи за освобождаване, класифицирани като сгържани за продажба	0
ОБЩО ПАСИВИ	3 353 699
СОБСТВЕН КАПИТАЛ	
Капитал	155 572
Премийни резерви	65 583
Емитирани капиталови инструменти, различни от капитал	0
Друг собствен капитал	0
Натрупан друг всеобхватен доход	-3 036
Неразпределена печалба	0
Преоценъчни резерви	0
Други резерви	205 727
(-) Обратно изкупени собствени акции	0
Печалба или загуба, относима към собствениците на предприятието майка	6 508
(-) Междинни дивиденди	0
Малцинствени участия [Неконтролиращи участия]	0
ОБЩО СОБСТВЕН КАПИТАЛ	430 354
ОБЩО СОБСТВЕН КАПИТАЛ И ОБЩО ПАСИВИ	3 784 053

ОТЧЕТ ЗА ПРИХОДИТЕ И РАЗХОДИТЕ КЪМ 30 ЮНИ 2025 Г.

(хил. лв.)

	Стойност
Приходи от лихви	56 066
(Разходи за лихви)	18 152
(Разходи за акционерен капитал, платим при поискване)	0
Приход от дивиденди	0
Приходи от такси и комисиони	22 505
(Разходи за такси и комисиони)	2 810
Нетни печалби или (-) загуби от преустановяване признаването на финансови активи и пасиви, които не се отчитат по справедлива стойност в печалбата или загубата	600
Нетни печалби или (-) загуби от финансови активи и пасиви, сгържани за търгуване	0
Нетни печалби или (-) загуби от нетъргуеми финансови активи, задължително отчитани по справедлива стойност в печалбата или загубата	0
Нетни печалби или (-) загуби от финансови активи и пасиви, отчитани по справедлива стойност в печалбата или загубата	143
Нетни печалби или (-) загуби от отчитане на хеджиране	0
Нетни печалби или (-) загуби от курсови разлики	1 013
Нетни печалби или (-) загуби от преустановяване признаването на инвестиции в същерни, съвместни и асоциирани предприятия	-1 311
Нетни печалби или (-) загуби от преустановяване признаването на нефинансови активи	587
Други оперативни приходи	17 059
(Други оперативни разходи)	2 514
ОБЩО НЕТЕН ОПЕРАТИВЕН ДОХОД	73 186
(Административни разходи)	18 261
(Парични вноски за фондове за реструктуриране и схеми за гарантиране на депозитите)	1 250
(Амортизация)	2 504
Нетни печалби или (-) загуби от модифициране	0
(Провизии или (-) обратно възстановяване на провизии)	265
(Обезценка или (-) обратно възстановяване на обезценка на финансови активи, които не се отчитат по справедлива стойност в печалбата или загубата)	43 025
(Обезценка или (-) обратно възстановяване на обезценка на инвестиции в същерни дружества, съвместни предприятия и асоциирани предприятия)	0
(Обезценка или (-) обратно възстановяване на обезценка на нефинансови активи)	0
Отрицателна репутация, призната в печалбата или загубата	0
Дял на печалбата или (-) загубата от инвестициите в същерни, съвместни и асоциирани предприятия, отчитани по метода на собствения капитал	0
Печалба или (-) загуба от нетекущи активи и групи за освобождаване, класифицирани като сгържани за продажба, които не отговарят на изискванията за преустановени дейности	727
ПЕЧАЛБА ИЛИ (-) ЗАГУБА ПРЕДИ ДАНЪЧНО ОБЛАГАНЕ ОТ ТЕКУЩИ ДЕЙНОСТИ	8 608
(Данъчни разходи или (-) приходи, свързани с печалбата или загубата от текущи дейности)	2 100
ПЕЧАЛБА ИЛИ (-) ЗАГУБА СЛЕД ДАНЪЧНО ОБЛАГАНЕ ОТ ТЕКУЩИТЕ ДЕЙНОСТИ	6 508
Печалба или (-) загуба след данъчно облагане от преустановени дейности	0
ПЕЧАЛБА ИЛИ (-) ЗАГУБА ЗА ГОДИНАТА	6 508

**ДАНИ ЗА ДЪЛГОВИ ЦЕННИ КНИЖА, КРЕДИТИ И АВАНСИ И ДЕПОЗИТИ
КЪМ 30 ЮНИ 2025 Г.**

(хил. лв.)

Наименование	Общо			Приходи от лихви
		в т.ч. в лв.	в т.ч. в евро	
Дългови ценни книжа	625 710	150 473	475 237	8 011
Централни банки	0	0	0	0
Държавно управление	605 971	130 734	475 237	7 366
Кредитни институции	0	0	0	0
Други финансови предприятия	17 016	17 016	0	494
Нефинансови предприятия	2 723	2 723	0	151

(хил. лв.)

Наименование	Общо			Приходи от лихви
		в т.ч. в лв.	в т.ч. в евро	
Кредити и аванси	2 268 508	1 156 450	1 086 699	47 891
Централни банки	0	0	0	0
Държавно управление	27 453	27 453	0	392
Кредитни институции	368 756	27 778	325 718	5 416
Други финансови предприятия	115 232	24 037	91 195	4 085
Нефинансови предприятия	1 492 413	899 654	582 665	32 150
Домакинства	264 654	177 528	87 121	5 848
от които: кредити, обезпечени с жилищен имот	176 354	97 660	78 694	3 309
от които: потребителски кредити	159 186	123 746	35 435	3 899

(хил. лв.)

Наименование	Общо			Разходи за лихви
		в т.ч. в лв.	в т.ч. в евро	
Депозити	3 313 009	2 282 389	996 470	17 771
Централни банки	0	0	0	0
Държавно управление	432 925	429 210	3 705	3
Кредитни институции	65 327	25 202	40 125	1 818
Други финансови предприятия	63 548	43 400	19 587	18
Нефинансови предприятия	1 030 215	822 554	203 564	7 526
Домакинства	1 720 994	962 023	729 489	8 406

СТАТУТ, ОРГАНИ НА УПРАВЛЕНИЕ И АКЦИОНЕРНО УЧАСТИЕ

Лиценз, издаден от БНБ	Лицензирана с Решение № 364 от 1 декември 1994 г. на УС на БНБ на основание чл. 9, ал. 1 от Закона за банките и кредитното дело да извършва банкови сделки на територията на страната и в чужбина. Лицензът е актуализиран със: Заповед № 100-000574 от 27 декември 1999 г. на управителя на БНБ в съответствие със Закона за банките; Заповед № РД22-0844 от 7 май 2007 г. на управителя на БНБ в съответствие със ЗКИ; Заповед № РД22-2261 от 16 ноември 2009 г. на управителя на БНБ в съответствие със ЗИД на ЗКИ.
Съдебна регистрация	Вписана в Търговския регистър с Решение № 1 от 16 декември 1994 г. на СГС по фирмено дело № 23891 от 1994 г., парт. № 21604, т. 261, рег. 1, с. 130; пререгистрирана в Търговския регистър към Агенцията по вписванията с ЕИК 831663282 съгласно удостоверение № 20080526122145 от 26 май 2008 г.
Адрес на централата	София 1404, бул. „България“ № 85 тел. 02/818 6123 интернет страница: www.ibank.bg
Органи на управление	
Надзорен съвет	Петя Иванова Баракова-Славова – председател „Феста холдинг“ АД Пенчо Стоянов Черкезов
Управителен съвет	Светослав Руменов Миланов – председател и изпълнителен директор Мая Иванова Станчева – изпълнителен директор Ива Красиминова Кутлова – изпълнителен директор Недьо Янков Тенев – изпълнителен директор
Акционери (акционерно участие над 10%)	„Феста холдинг“ АД – 83.8% Петя Иванова Баракова-Славова – 10.68%
Одитори	Одит-Корект ООД Ековис Одит България ООД



ИНГ БАНК Н.В. – КЛОН СОФИЯ

СЧЕТОВОДЕН БАЛАНС (ОТЧЕТ ЗА ФИНАНСОВОТО СЪСТОЯНИЕ) КЪМ 30 ЮНИ 2025 Г.

(хил. лв.)

	Балансова стойност
АКТИВИ	
Пари, парични салда при централни банки и други депозити на виждане	253 272
Финансови активи, сгържани за търгуване	15 642
Нетъргуеми финансови активи, задължително отчитани по справедлива стойност в печалбата или загубата	0
Финансови активи, отчитани по справедлива стойност в печалбата или загубата	0
Финансови активи, отчитани по справедлива стойност в друг всеобхватен доход	100 676
Финансови активи, отчитани по амортизирана стойност	947 245
Деривати – отчитане на хеджиране	0
Промени в справедливата стойност на хеджираните позиции при хеджиране на портфейл срещу лихвен риск	0
Инвестиции в дъщерни предприятия, съвместни предприятия и асоциирани предприятия	0
Материални активи	832
Нематериални активи	119
Данъчни активи	6 678
Други активи	3 363
Нетекучи активи и групи за освобождаване, класифицирани като сгържани за продажба	0
ОБЩО АКТИВИ	1 327 827
ПАСИВИ	
Финансови пасиви, сгържани за търгуване	15 511
Финансови пасиви, отчитани по справедлива стойност в печалбата или загубата	0
Финансови пасиви, отчитани по амортизирана стойност	1 202 587
Деривати – отчитане на хеджиране	0
Промени в справедливата стойност на хеджираните позиции при хеджиране на портфейл срещу лихвен риск	0
Провизии	373
Данъчни пасиви	2 789
Акционерен капитал, платим при поискване	0
Други пасиви	2 743
Пасиви, включени в групи за освобождаване, класифицирани като сгържани за продажба	0
ОБЩО ПАСИВИ	1 224 003
СОБСТВЕН КАПИТАЛ	
Капитал	0
Премийни резерви	0
Емитирани капиталови инструменти, различни от капитал	0
Друг собствен капитал	0
Натрупан друг всеобхватен доход	487
Неразпределена печалба	44 983
Преоценъчни резерви	0
Други резерви	51 553
(-) Обратно изкупени собствени акции	0
Печалба или загуба, относима към собствениците на предприятието майка	6 801
(-) Междинни дивиденди	0
Малцинствени участия [Неконтролиращи участия]	0
ОБЩО СОБСТВЕН КАПИТАЛ	103 824
ОБЩО СОБСТВЕН КАПИТАЛ И ОБЩО ПАСИВИ	1 327 827

ОТЧЕТ ЗА ПРИХОДИТЕ И РАЗХОДИТЕ КЪМ 30 ЮНИ 2025 Г.

(хил. лв.)

	Стойност
Приходи от лихви	22 037
(Разходи за лихви)	10 053
(Разходи за акционерен капитал, платим при поискване)	0
Приход от дивиденди	0
Приходи от такси и комисиони	9 149
(Разходи за такси и комисиони)	690
Нетни печалби или (-) загуби от преустановяване признаването на финансови активи и пасиви, които не се отчитат по справедлива стойност в печалбата или загубата	1 808
Нетни печалби или (-) загуби от финансови активи и пасиви, сгържани за търгуване	1 867
Нетни печалби или (-) загуби от нетъргуеми финансови активи, задължително отчитани по справедлива стойност в печалбата или загубата	0
Нетни печалби или (-) загуби от финансови активи и пасиви, отчитани по справедлива стойност в печалбата или загубата	0
Нетни печалби или (-) загуби от отчитане на хеджиране	0
Нетни печалби или (-) загуби от курсови разлики	354
Нетни печалби или (-) загуби от преустановяване признаването на инвестиции в същерни, съвместни и асоциирани предприятия	0
Нетни печалби или (-) загуби от преустановяване признаването на нефинансови активи	0
Други оперативни приходи	690
(Други оперативни разходи)	0
ОБЩО НЕТЕН ОПЕРАТИВЕН ДОХОД	25 162
(Административни разходи)	16 895
(Парични вноски за фондове за реструктуриране и схеми за гарантиране на депозитите)	0
(Амортизация)	315
Нетни печалби или (-) загуби от модифициране	0
(Провизии или (-) обратно възстановяване на провизии)	0
(Обезценка или (-) обратно възстановяване на обезценка на финансови активи, които не се отчитат по справедлива стойност в печалбата или загубата)	-43
(Обезценка или (-) обратно възстановяване на обезценка на инвестиции в същерни дружества, съвместни предприятия и асоциирани предприятия)	0
(Обезценка или (-) обратно възстановяване на обезценка на нефинансови активи)	0
Отрицателна репутация, призната в печалбата или загубата	0
Дял на печалбата или (-) загубата от инвестициите в същерни, съвместни и асоциирани предприятия, отчитани по метода на собствения капитал	0
Печалба или (-) загуба от нетекущи активи и групи за освобождаване, класифицирани като сгържани за продажба, които не отговарят на изискванията за преустановени дейности	0
ПЕЧАЛБА ИЛИ (-) ЗАГУБА ПРЕДИ ДАНЪЧНО ОБЛАГАНЕ ОТ ТЕКУЩИ ДЕЙНОСТИ	7 995
(Данъчни разходи или (-) приходи, свързани с печалбата или загубата от текущи дейности)	1 194
ПЕЧАЛБА ИЛИ (-) ЗАГУБА СЛЕД ДАНЪЧНО ОБЛАГАНЕ ОТ ТЕКУЩИТЕ ДЕЙНОСТИ	6 801
Печалба или (-) загуба след данъчно облагане от преустановени дейности	0
ПЕЧАЛБА ИЛИ (-) ЗАГУБА ЗА ГОДИНАТА	6 801

Счетоводни данни, отчетни за приходите и разходите и други данни за отгледаните банки



ИНГ БАНК Н.В. – КЛОН СОФИЯ

**ДАНИИ ЗА ДЪЛГОВИ ЦЕННИ КНИЖА, КРЕДИТИ И АВАНСИ И ДЕПОЗИТИ
КЪМ 30 ЮНИ 2025 Г.**

(хил. лв.)

Наименование	Общо			Приходи от лихви
		в т.ч. в лв.	в т.ч. в евро	
Дългови ценни книжа	153 442	0	153 442	1 318
Централни банки	0	0	0	0
Държавно управление	153 442	0	153 442	1 318
Кредитни институции	0	0	0	0
Други финансови предприятия	0	0	0	0
Нефинансови предприятия	0	0	0	0

(хил. лв.)

Наименование	Общо			Приходи от лихви
		в т.ч. в лв.	в т.ч. в евро	
Кредити и аванси	895 011	61 880	830 392	17 103
Централни банки	0	0	0	0
Държавно управление	0	0	0	0
Кредитни институции	100 901	0	98 840	1 769
Други финансови предприятия	26 836	1 600	25 236	583
Нефинансови предприятия	767 274	60 280	706 316	14 751
Домакинства	0	0	0	0
от които: кредити, обезпечени с жилищен имот	0	0	0	0
от които: потребителски кредити	0	0	0	0

(хил. лв.)

Наименование	Общо			Разходи за лихви
		в т.ч. в лв.	в т.ч. в евро	
Депозити	1 202 025	374 313	739 032	10 046
Централни банки	0	0	0	0
Държавно управление	0	0	0	0
Кредитни институции	648 440	112 629	535 811	7 460
Други финансови предприятия	36 591	23 576	13 013	63
Нефинансови предприятия	516 994	238 108	190 208	2 523
Домакинства	0	0	0	0



СТАТУТ, ОРГАНИ НА УПРАВЛЕНИЕ И АКЦИОНЕРНО УЧАСТИЕ

Лиценз, издаден от БНБ	След присъединяването на Република България към ЕС, клоновете на чуждестранни банки от сържави-членки, получили лиценз преди влизането в сила на ЗКИ, продължават дейността си по силата на взаимното признаване на Единния европейски паспорт.
Съдебна регистрация	Клонът е вписан в Търговския регистър с решение на СГС по фирмено дело № 11357 от 1994 г.; пререгистрирана в Търговския регистър към Агенцията по вписванията с ЕИК 831553811 съгласно удостоверение № 20080618132823 на 18 юни 2008 г. .
Адрес на клона	София 1404, бул. „България“ № 69, офис Кула Б, ет. 10 тел. 02/917 6734 интернет страница: www.ingwb.bg
Орган на управление на клон на чуждестранна банка	Марина Николаева Кобакова – главен изпълнителен директор Владимир Боянов Чимов – изпълнителен директор Владимир Сашов Попов – изпълнителен директор
Акционери (акционерно участие над 10%)	ИНГ Банк Н.В., Кралство Нидерландия – 100%
Одитор	КПМГ България ООД



**INTERNATIONAL
ASSET BANK**
ИНТЕРНЕСЪНЪЛ АСЕТ БАНК

СЧЕТОВОДЕН БАЛАНС (ОТЧЕТ ЗА ФИНАНСОВОТО СЪСТОЯНИЕ) КЪМ 30 ЮНИ 2025 Г.

(хил. лв.)

	Балансова стойност
АКТИВИ	
Пари, парични салда при централни банки и други депозити на виждане	732 383
Финансови активи, сгържани за търгуване	599
Нетъргуеми финансови активи, задължително отчитани по справедлива стойност в печалбата или загубата	3 896
Финансови активи, отчитани по справедлива стойност в печалбата или загубата	0
Финансови активи, отчитани по справедлива стойност в друг всеобхватен доход	0
Финансови активи, отчитани по амортизирана стойност	2 235 124
Деривати – отчитане на хеджиране	0
Промени в справедливата стойност на хеджираните позиции при хеджиране на портфейл срещу лихвен риск	0
Инвестиции в същерни предприятия, съвместни предприятия и асоциирани предприятия	3 205
Материални активи	55 474
Нематериални активи	4 004
Данъчни активи	12 365
Други активи	17 790
Нетекучи активи и групи за освобождаване, класифицирани като сгържани за продажба	2 550
ОБЩО АКТИВИ	3 067 390
ПАСИВИ	
Финансови пасиви, сгържани за търгуване	0
Финансови пасиви, отчитани по справедлива стойност в печалбата или загубата	0
Финансови пасиви, отчитани по амортизирана стойност	2 754 366
Деривати – отчитане на хеджиране	0
Промени в справедливата стойност на хеджираните позиции при хеджиране на портфейл срещу лихвен риск	0
Провизии	857
Данъчни пасиви	0
Акционерен капитал, платим при поискване	0
Други пасиви	12 664
Пасиви, включени в групи за освобождаване, класифицирани като сгържани за продажба	0
ОБЩО ПАСИВИ	2 767 887
СОБСТВЕН КАПИТАЛ	
Капитал	30 306
Премийни резерви	0
Емитирани капиталови инструменти, различни от капитал	0
Друг собствен капитал	0
Натрупан друг всеобхватен доход	78
Неразпределена печалба	244 966
Преоценъчни резерви	0
Други резерви	0
(-) Обратно изкупени собствени акции	0
Печалба или загуба, относима към собствениците на предприятието майка	24 153
(-) Междинни дивиденди	0
Малцинствени участия [Неконтролиращи участия]	0
ОБЩО СОБСТВЕН КАПИТАЛ	299 503
ОБЩО СОБСТВЕН КАПИТАЛ И ОБЩО ПАСИВИ	3 067 390

ОТЧЕТ ЗА ПРИХОДИТЕ И РАЗХОДИТЕ КЪМ 30 ЮНИ 2025 Г.

(хил. лв.)

	Стойност
Приходи от лихви	40 240
(Разходи за лихви)	8 551
(Разходи за акционерен капитал, платим при поискване)	0
Приход от дивиденди	2
Приходи от такси и комисиони	18 384
(Разходи за такси и комисиони)	4 604
Нетни печалби или (-) загуби от преустановяване признаването на финансови активи и пасиви, които не се отчитат по справедлива стойност в печалбата или загубата	0
Нетни печалби или (-) загуби от финансови активи и пасиви, гържани за търгуване	63
Нетни печалби или (-) загуби от нетъргуеми финансови активи, задължително отчитани по справедлива стойност в печалбата или загубата	-35
Нетни печалби или (-) загуби от финансови активи и пасиви, отчитани по справедлива стойност в печалбата или загубата	0
Нетни печалби или (-) загуби от отчитане на хеджиране	0
Нетни печалби или (-) загуби от курсови разлики	1 881
Нетни печалби или (-) загуби от преустановяване признаването на инвестиции в гъщери, съвместни и асоциирани предприятия	0
Нетни печалби или (-) загуби от преустановяване признаването на нефинансови активи	0
Други оперативни приходи	1 415
(Други оперативни разходи)	2 965
ОБЩО НЕТЕН ОПЕРАТИВЕН ДОХОД	45 830
(Административни разходи)	16 859
(Парични вноски за фондове за реструктуриране и схеми за гарантиране на депозитите)	646
(Амортизация)	2 250
Нетни печалби или (-) загуби от модифициране	0
(Провизии или (-) обратно възстановяване на провизии)	54
(Обезценка или (-) обратно възстановяване на обезценка на финансови активи, които не се отчитат по справедлива стойност в печалбата или загубата)	-852
(Обезценка или (-) обратно възстановяване на обезценка на инвестиции в гъщери гружества, съвместни предприятия и асоциирани предприятия)	0
(Обезценка или (-) обратно възстановяване на обезценка на нефинансови активи)	0
Отрицателна репутация, призната в печалбата или загубата	0
Дял на печалбата или (-) загубата от инвестициите в гъщери, съвместни и асоциирани предприятия, отчитани по метода на собствения капитал	0
Печалба или (-) загуба от нетекущи активи и групи за освобождение, класифицирани като гържани за продажба, които не отговарят на изискванията за преустановени дейности	0
ПЕЧАЛБА ИЛИ (-) ЗАГУБА ПРЕДИ ДАНЪЧНО ОБЛАГАНЕ ОТ ТЕКУЩИ ДЕЙНОСТИ	26 873
(Данъчни разходи или (-) приходи, свързани с печалбата или загубата от текущи дейности)	2 720
ПЕЧАЛБА ИЛИ (-) ЗАГУБА СЛЕД ДАНЪЧНО ОБЛАГАНЕ ОТ ТЕКУЩИТЕ ДЕЙНОСТИ	24 153
Печалба или (-) загуба след данъчно облагане от преустановени дейности	0
ПЕЧАЛБА ИЛИ (-) ЗАГУБА ЗА ГОДИНАТА	24 153

**ДАНИИ ЗА ДЪЛГОВИ ЦЕННИ КНИЖА, КРЕДИТИ И АВАНСИ И ДЕПОЗИТИ
КЪМ 30 ЮНИ 2025 Г.**

(хил. лв.)

Наименование	Общо			Приходи от лихви
		в т.ч. в лв.	в т.ч. в евро	
Дългови ценни книжа	582 425	269 302	287 396	7 533
Централни банки	0	0	0	0
Държавно управление	559 938	258 843	275 368	7 019
Кредитни институции	9 954	9 954	0	223
Други финансови предприятия	0	0	0	0
Нефинансови предприятия	12 533	505	12 028	291

(хил. лв.)

Наименование	Общо			Приходи от лихви
		в т.ч. в лв.	в т.ч. в евро	
Кредити и аванси	1 667 433	666 461	918 474	30 102
Централни банки	0	0	0	0
Държавно управление	6 766	6 766	0	169
Кредитни институции	827 793	103 947	643 015	12 611
Други финансови предприятия	20 699	17 823	2 876	392
Нефинансови предприятия	681 573	438 927	240 979	14 340
Домакинства	130 602	98 998	31 604	2 590
от които: кредити, обезпечени с жилищен имот	99 485	72 718	26 767	1 770
от които: потребителски кредити	31 117	26 280	4 837	820

(хил. лв.)

Наименование	Общо			Разходи за лихви
		в т.ч. в лв.	в т.ч. в евро	
Депозити	2 738 280	1 986 675	625 482	8 179
Централни банки	0	0	0	0
Държавно управление	301 431	297 469	930	4
Кредитни институции	64 498	23 951	40 547	1 734
Други финансови предприятия	39 232	31 880	7 291	211
Нефинансови предприятия	1 081 329	904 808	154 032	2 847
Домакинства	1 251 790	728 567	422 682	3 383

СТАТУТ, ОРГАНИ НА УПРАВЛЕНИЕ И АКЦИОНЕРНО УЧАСТИЕ

Лиценз, издаден от БНБ	Лицензирана с Протокол № 42 от 25 октомври 1989 г. на УС на БНБ, а с Протокол № 93 от 20 декември 1990 г. на БНБ-ЦУ ѝ е разрешено да извършва сделки в страната. Лицензът е актуализиран със: Решение № 59 от 18 февруари 1993 г. на УС на БНБ за извършване на банкови сделки и в чужбина; Заповед № 100-00492 от 17 ноември 1999 г. в съответствие с изискванията на Закона за банките; Заповед № РД22-0847 от 7 май 2007 г. на управителя на БНБ в съответствие с изискванията на ЗКИ; Заповед № РД22-2263 от 16 ноември 2009 г. на управителя на БНБ в съответствие с изискванията на ЗИД на ЗКИ.
Съдебна регистрация	Вписана в Търговския регистър с решение от 6 май 1991 г. на СГС по фирмено дело № 2367 от 1991 г., парт. № 53, т. 1, с. 140; пререгистрирана в Търговския регистър към Агенцията по вписванията с ЕИК 000694329 съгласно удостоверение № 20080609113132 от 9 юни 2008 г.
Адрес на централата	София 1303, бул. „Тодор Александров“ № 81-83 тел. 02/812 0234; 02/812 0366 интернет страница: www.iabank.bg
Органи на управление Надзорен съвет	Алексеј Асенов Цветанов – председател Георги Стойнев Харизанов – заместник-председател Емилия Георгиева Миланова-Цончева – заместник-председател Георги Бориславов Георгиев Румяна Любенова Гоцева-Йорданова
Управителен съвет	Румен Георгиев Сираков – председател и изпълнителен директор Мария Андреева Гунева – заместник-председател и изпълнителен директор Ивайло Атанасов Йончев – заместник-председател и изпълнителен директор Марио Богданов Марков Бойка Методиева Загорова
Акционери (акционерно участие над 10%)	Динатрейд Интернешънъл ООД – 33%
Одитори	Грант Торнтон ООД Одит-Корект ООД


СЧЕТОВОДЕН БАЛАНС (ОТЧЕТ ЗА ФИНАНСОВОТО СЪСТОЯНИЕ) КЪМ 30 ЮНИ 2025 Г.

(хил. лв.)

	Балансова стойност
АКТИВИ	
Пари, парични салда при централни банки и други депозити на виждане	6 440 353
Финансови активи, сгържани за търгуване	25 821
Нетъргуеми финансови активи, задължително отчитани по справедлива стойност в печалбата или загубата	0
Финансови активи, отчитани по справедлива стойност в печалбата или загубата	0
Финансови активи, отчитани по справедлива стойност в друг всеобхватен доход	1 347 848
Финансови активи, отчитани по амортизирана стойност	31 970 704
Деривати – отчитане на хеджиране	254
Промени в справедливата стойност на хеджираните позиции при хеджиране на портфейл срещу лихвен риск	0
Инвестиции в същерни предприятия, съвместни предприятия и асоциирани предприятия	8 772
Материални активи	219 712
Нематериални активи	36 490
Данъчни активи	62 852
Други активи	20 031
Нетекучи активи и групи за освобождаване, класифицирани като сгържани за продажба	0
ОБЩО АКТИВИ	40 132 837
ПАСИВИ	
Финансови пасиви, сгържани за търгуване	27 601
Финансови пасиви, отчитани по справедлива стойност в печалбата или загубата	0
Финансови пасиви, отчитани по амортизирана стойност	35 625 606
Деривати – отчитане на хеджиране	0
Промени в справедливата стойност на хеджираните позиции при хеджиране на портфейл срещу лихвен риск	0
Провизии	30 744
Данъчни пасиви	0
Акционерен капитал, платим при поискване	0
Други пасиви	362 098
Пасиви, включени в групи за освобождаване, класифицирани като сгържани за продажба	0
ОБЩО ПАСИВИ	36 046 049
СОБСТВЕН КАПИТАЛ	
Капитал	194 009
Премийни резерви	1 022 357
Емитирани капиталови инструменти, различни от капитал	0
Друг собствен капитал	0
Натрупан друг всеобхватен доход	37 203
Неразпределена печалба	1 837 288
Преоценъчни резерви	0
Други резерви	758 974
(-) Обратно изкупени собствени акции	0
Печалба или загуба, относима към собствениците на предприятието майка	236 957
(-) Междинни дивиденди	0
Малцинствени участия [Неконтролиращи участия]	0
ОБЩО СОБСТВЕН КАПИТАЛ	4 086 788
ОБЩО СОБСТВЕН КАПИТАЛ И ОБЩО ПАСИВИ	40 132 837

ОТЧЕТ ЗА ПРИХОДИТЕ И РАЗХОДИТЕ КЪМ 30 ЮНИ 2025 Г.

(хил. лв.)

	Стойност
Приходи от лихви	494 679
(Разходи за лихви)	80 359
(Разходи за акционерен капитал, платим при поискване)	0
Приход от дивиденди	4
Приходи от такси и комисиони	196 283
(Разходи за такси и комисиони)	48 257
Нетни печалби или (-) загуби от преустановяване признаването на финансови активи и пасиви, които не се отчитат по справедлива стойност в печалбата или загубата	-1
Нетни печалби или (-) загуби от финансови активи и пасиви, сгържани за търгуване	322
Нетни печалби или (-) загуби от нетъргуеми финансови активи, задължително отчитани по справедлива стойност в печалбата или загубата	0
Нетни печалби или (-) загуби от финансови активи и пасиви, отчитани по справедлива стойност в печалбата или загубата	0
Нетни печалби или (-) загуби от отчитане на хеджиране	0
Нетни печалби или (-) загуби от курсови разлики	0
Нетни печалби или (-) загуби от преустановяване признаването на инвестиции в гъщерни, съвместни и асоциирани предприятия	0
Нетни печалби или (-) загуби от преустановяване признаването на нефинансови активи	1 147
Други оперативни приходи	2 209
(Други оперативни разходи)	1 897
ОБЩО НЕТЕН ОПЕРАТИВЕН ДОХОД	564 130
(Административни разходи)	197 086
(Парични вноски за фондове за реструктуриране и схеми за гарантиране на депозитите)	26 490
(Амортизация)	24 291
Нетни печалби или (-) загуби от модифициране	0
(Провизии или (-) обратно възстановяване на провизии)	6 646
(Обезценка или (-) обратно възстановяване на обезценка на финансови активи, които не се отчитат по справедлива стойност в печалбата или загубата)	30 857
(Обезценка или (-) обратно възстановяване на обезценка на инвестиции в гъщерни дружества, съвместни предприятия и асоциирани предприятия)	0
(Обезценка или (-) обратно възстановяване на обезценка на нефинансови активи)	0
Отрицателна репутация, призната в печалбата или загубата	0
Дял на печалбата или (-) загубата от инвестициите в гъщерни, съвместни и асоциирани предприятия, отчитани по метода на собствения капитал	0
Печалба или (-) загуба от нетекущи активи и групи за освобождаване, класифицирани като сгържани за продажба, които не отговарят на изискванията за преустановени дейности	0
ПЕЧАЛБА ИЛИ (-) ЗАГУБА ПРЕДИ ДАНЪЧНО ОБЛАГАНЕ ОТ ТЕКУЩИ ДЕЙНОСТИ	278 760
(Данъчни разходи или (-) приходи, свързани с печалбата или загубата от текущи дейности)	41 803
ПЕЧАЛБА ИЛИ (-) ЗАГУБА СЛЕД ДАНЪЧНО ОБЛАГАНЕ ОТ ТЕКУЩИТЕ ДЕЙНОСТИ	236 957
Печалба или (-) загуба след данъчно облагане от преустановени дейности	0
ПЕЧАЛБА ИЛИ (-) ЗАГУБА ЗА ГОДИНАТА	236 957

**ДАНИ ЗА ДЪЛГОВИ ЦЕННИ КНИЖА, КРЕДИТИ И АВАНСИ И ДЕПОЗИТИ
КЪМ 30 ЮНИ 2025 Г.**

(хил. лв.)

Наименование	Общо	в т.ч. в		Приходи от лихви
		лв.	евро	
Дългови ценни книжа	7 601 501	1 702 703	5 455 819	96 055
Централни банки	0	0	0	0
Държавно управление	7 549 975	1 702 703	5 404 293	93 369
Кредитни институции	27 039	0	27 039	45
Други финансови предприятия	8 776	0	8 776	22
Нефинансови предприятия	15 711	0	15 711	2 619

(хил. лв.)

Наименование	Общо	в т.ч. в		Приходи от лихви
		лв.	евро	
Кредити и аванси	26 043 358	19 451 046	6 507 469	391 314
Централни банки	0	0	0	0
Държавно управление	210 081	210 081	0	1 897
Кредитни институции	3 830 318	890 167	2 933 232	24 404
Други финансови предприятия	544 174	386 350	156 738	4 308
Нефинансови предприятия	10 343 993	6 981 656	3 285 509	189 056
Домакинства	11 114 792	10 982 792	131 990	171 649
от които: кредити, обезпечени с жилищен имот	6 981 715	6 866 805	114 910	84 427
от които: потребителски кредити	3 911 088	3 895 932	15 147	84 052

(хил. лв.)

Наименование	Общо	в т.ч. в		Разходи за лихви
		лв.	евро	
Депозити	35 389 538	19 369 113	14 333 308	79 385
Централни банки	0	0	0	0
Държавно управление	452 974	432 068	17 932	226
Кредитни институции	7 565 291	8 192	7 555 257	59 042
Други финансови предприятия	1 152 008	632 840	225 581	8 244
Нефинансови предприятия	8 566 791	5 694 750	2 172 793	9 483
Домакинства	17 652 474	12 601 263	4 361 745	2 390

СТАТУТ, ОРГАНИ НА УПРАВЛЕНИЕ И АКЦИОНЕРНО УЧАСТИЕ

Лиценз, издаден от БНБ	Лицензирана с Решение на УС на БНБ от 25 февруари 1991 г. Лицензът е актуализиран със: Решение № 340/1992 г. на БНБ-ЦУ за извършване на банкови сделки в страната и чужбина; Заповед № 100-00487 от 17 ноември 1999 г. на управителя на БНБ в съответствие с изискванията на Закона за банките; Заповед № РД22-1558 от 20 юли 2007 г. в съответствие с изискванията на ЗКИ; Заповед № РД22-2250 от 16 ноември 2009 г. в съответствие с изискванията на ЗИД на ЗКИ.
Съдебна регистрация	Вписана в Търговския регистър с Решение № 376 от 1992 г. на СГС по фирмено дело № 31848 от 1992 г., Решение № 376, т. 8, с. 105; пререгистрирана в Търговския регистър към Агенцията по вписванията с ЕИК 000694959 съгласно удостоверение № 20080522125029 от 22 май 2008 г.
Адрес на централата	София 1463, бул. „Витоша“ № 89Б тел. 02/811 2800 интернет страница: www.ubb.bg
Органи на управление	
Надзорен съвет	Петър Гроздев Андранов – председател Кристин Ван Рейсенгем Барак Барух Чизи Франки Сейрил Депикере Светослав Велеславов Гаврийски Виктор Иванов Йоцов
Управителен съвет	Кристоф Де Мил – председател и главен изпълнителен директор Анна Георгиева Атанасова-Димитрова – изпълнителен директор Теодор Валентинов Маринов – изпълнителен директор Светла Атанасова Георгиева – изпълнителен директор Франк Янсен – изпълнителен директор Татяна Василева Иванова – изпълнителен директор Недялко Великов Михайлов – изпълнителен директор Добромир Славов Добрев – изпълнителен директор
Акционери (акционерно участие над 10%)	Кей Би Си Банк НВ (KBC BANK NV), Кралство Белгия – 99.96%
Одитори	ПрайсуотърхаусКупърс Одит ООД Форвис Мазарс ООД



ОБЩИНСКА БАНКА АД

СЧЕТОВОДЕН БАЛАНС (ОТЧЕТ ЗА ФИНАНСОВОТО СЪСТОЯНИЕ) КЪМ 30 ЮНИ 2025 Г.

(хил. лв.)

	Балансова стойност
АКТИВИ	
Пари, парични салда при централни банки и групи депозити на виждане	758 215
Финансови активи, сгържани за търгуване	27 909
Нетъргуеми финансови активи, задължително отчитани по справедлива стойност в печалбата или загубата	0
Финансови активи, отчитани по справедлива стойност в печалбата или загубата	0
Финансови активи, отчитани по справедлива стойност в група всеобхватен доход	82 751
Финансови активи, отчитани по амортизирана стойност	1 753 474
Деривати – отчитане на хеджиране	0
Промени в справедливата стойност на хеджираните позиции при хеджиране на портфейл срещу лихвен риск	0
Инвестиции в дъщерни предприятия, съвместни предприятия и асоциирани предприятия	350
Материални активи	120 367
Нематериални активи	4 681
Данъчни активи	7 748
Други активи	36 896
Нетекучи активи и групи за освобождаване, класифицирани като сгържани за продажба	0
ОБЩО АКТИВИ	2 792 391
ПАСИВИ	
Финансови пасиви, сгържани за търгуване	0
Финансови пасиви, отчитани по справедлива стойност в печалбата или загубата	0
Финансови пасиви, отчитани по амортизирана стойност	2 563 738
Деривати – отчитане на хеджиране	0
Промени в справедливата стойност на хеджираните позиции при хеджиране на портфейл срещу лихвен риск	0
Провизии	1 072
Данъчни пасиви	1 322
Акционерен капитал, платим при поискване	0
Други пасиви	3 846
Пасиви, включени в групи за освобождаване, класифицирани като сгържани за продажба	0
ОБЩО ПАСИВИ	2 569 978
СОБСТВЕН КАПИТАЛ	
Капитал	89 362
Премийни резерви	0
Емитирани капиталови инструменти, различни от капитал	0
Друг собствен капитал	0
Натрупан друг всеобхватен доход	18 518
Неразпределена печалба	86
Преоценъчни резерви	0
Други резерви	97 591
(-) Обратно изкупени собствени акции	0
Печалба или загуба, относима към собствениците на предприятието майка	16 856
(-) Междинни дивиденди	0
Малцинствени участия [Неконтролиращи участия]	0
ОБЩО СОБСТВЕН КАПИТАЛ	222 413
ОБЩО СОБСТВЕН КАПИТАЛ И ОБЩО ПАСИВИ	2 792 391



ОТЧЕТ ЗА ПРИХОДИТЕ И РАЗХОДИТЕ КЪМ 30 ЮНИ 2025 Г.

(хил. лв.)

	Стойност
Приходи от лихви	35 920
(Разходи за лихви)	3 055
(Разходи за акционерен капитал, платим при поискване)	0
Приход от дивиденди	22
Приходи от такси и комисиони	10 239
(Разходи за такси и комисиони)	3 394
Нетни печалби или (-) загуби от преустановяване признаването на финансови активи и пасиви, които не се отчитат по справедлива стойност в печалбата или загубата	0
Нетни печалби или (-) загуби от финансови активи и пасиви, гържани за търгуване	1 576
Нетни печалби или (-) загуби от нетъргуеми финансови активи, загължително отчитани по справедлива стойност в печалбата или загубата	0
Нетни печалби или (-) загуби от финансови активи и пасиви, отчитани по справедлива стойност в печалбата или загубата	0
Нетни печалби или (-) загуби от отчитане на хеджиране	0
Нетни печалби или (-) загуби от курсови разлики	50
Нетни печалби или (-) загуби от преустановяване признаването на инвестиции в гъщерни, съвместни и асоциирани предприятия	0
Нетни печалби или (-) загуби от преустановяване признаването на нефинансови активи	5
Други оперативни приходи	684
(Други оперативни разходи)	132
ОБЩО НЕТЕН ОПЕРАТИВЕН ДОХОД	41 915
(Административни разходи)	21 243
(Парични вноски за фондове за реструктуриране и схеми за гарантиране на депозитите)	880
(Амортизация)	1 975
Нетни печалби или (-) загуби от модифициране	0
(Провизии или (-) обратно възстановяване на провизии)	-155
(Обезценка или (-) обратно възстановяване на обезценка на финансови активи, които не се отчитат по справедлива стойност в печалбата или загубата)	-564
(Обезценка или (-) обратно възстановяване на обезценка на инвестиции в гъщерни дружества, съвместни предприятия и асоциирани предприятия)	0
(Обезценка или (-) обратно възстановяване на обезценка на нефинансови активи)	0
Отрицателна репутация, призната в печалбата или загубата	0
Дял на печалбата или (-) загубата от инвестициите в гъщерни, съвместни и асоциирани предприятия, отчитани по метода на собствения капитал	0
Печалба или (-) загуба от нетекущи активи и групи за освобождаване, класифицирани като гържани за продажба, които не отговарят на изискванията за преустановени дейности	0
ПЕЧАЛБА ИЛИ (-) ЗАГУБА ПРЕДИ ДАНЪЧНО ОБЛАГАНЕ ОТ ТЕКУЩИ ДЕЙНОСТИ	18 536
(Данъчни разходи или (-) приходи, свързани с печалбата или загубата от текущи дейности)	1 680
ПЕЧАЛБА ИЛИ (-) ЗАГУБА СЛЕД ДАНЪЧНО ОБЛАГАНЕ ОТ ТЕКУЩИТЕ ДЕЙНОСТИ	16 856
Печалба или (-) загуба след данъчно облагане от преустановени дейности	0
ПЕЧАЛБА ИЛИ (-) ЗАГУБА ЗА ГОДИНАТА	16 856

Счетоводни баланси, отчети за приходите и разходите и други данни за отгледните банки



ОБЩИНСКА БАНКА АД

ДАНИ ЗА ДЪЛГОВИ ЦЕННИ КНИЖА, КРЕДИТИ И АВАНСИ И ДЕПОЗИТИ КЪМ 30 ЮНИ 2025 Г.

(хил. лв.)

Наименование	Общо			Приходи от лихви
		в т.ч. в лв.	в т.ч. в евро	
Дългови ценни книжа	687 671	492 370	195 301	9 050
Централни банки	0	0	0	0
Държавно управление	650 183	492 370	157 813	8 486
Кредитни институции	7 837	0	7 837	313
Други финансови предприятия	0	0	0	0
Нефинансови предприятия	29 651	0	29 651	251

(хил. лв.)

Наименование	Общо			Приходи от лихви
		в т.ч. в лв.	в т.ч. в евро	
Кредити и аванси	1 162 601	925 424	219 356	26 870
Централни банки	0	0	0	0
Държавно управление	11 108	11 108	0	283
Кредитни институции	435 621	363 240	54 566	9 648
Други финансови предприятия	35 732	25 224	10 508	1 222
Нефинансови предприятия	476 283	336 243	140 034	11 673
Домакинства	203 857	189 609	14 248	4 044
от които: кредити, обезпечени с жилищен имот	105 441	96 329	9 112	1 829
от които: потребителски кредити	95 109	92 729	2 380	2 411

(хил. лв.)

Наименование	Общо			Разходи за лихви
		в т.ч. в лв.	в т.ч. в евро	
Депозити	2 538 677	2 045 214	452 068	2 593
Централни банки	0	0	0	0
Държавно управление	603 187	499 986	103 018	111
Кредитни институции	72 421	57 282	15 139	1 411
Други финансови предприятия	6 333	5 216	1 092	0
Нефинансови предприятия	510 021	418 395	79 923	342
Домакинства	1 346 715	1 064 335	252 896	729



СТАТУТ, ОРГАНИ НА УПРАВЛЕНИЕ И АКЦИОНЕРНО УЧАСТИЕ

Лиценз, издаден от БНБ	Лицензирана с Решение № 121 от 4 март 1996 г. на УС на БНБ да извършва сделки в страната в съответствие със Закона за банките и кредитното дело. Лицензът е допълнен с Решение № 499 от 22 юли 1996 г. на УС на БНБ и с Решение № 249 от 11 април 1997 г. на УС на БНБ за извършване на банкови сделки и в чужбина. Лицензът е актуализиран със: Заповед №100-00491 от 17 ноември 1999 г. на управителя на БНБ в съответствие с изискванията на Закона за банките; Заповед № РД22-0851 от 7 май 2007 г. на управителя на БНБ в съответствие с изискванията на ЗКИ; Заповед № РД22-2259 от 16 ноември 2009 г. на управителя на БНБ в съответствие с изискванията на ЗИД на ЗКИ.
Съдебна регистрация	Вписана в Търговския регистър с Решение № 1 от 4 април 1996 г. на СГС по фирмено дело № 5197 от 1996 г., парт. № 737, т. 13, рег. II, с. 138; пререгистрирана в Търговския регистър към Агенцията по вписванията с ЕИК 121086224 на 6 октомври 2009 г.
Адрес на централата	София 1000, ул. „Врабча“ № 6 тел. 02/9300 111 интернет страница: www.municipalbank.bg
Органи на управление	
Надзорен съвет	Стефан Лазаров Ненов – председател Здравко Борисов Гъргаров – заместник-председател Спас Симеонов Димитров
Управителен съвет	Неделчо Василев Неделчев – председател и изпълнителен директор Владимир Георгиев Котларски – заместник-председател Борислав Яворов Чиликов – изпълнителен директор Станислав Ганев Божков Ивайло Руменов Иванов
Акционери (акционерно участие над 10%)	NOVITO OPPORTUNITIES FUND AGMVK, Княжество Лихтенщайн – 96.51%
Одитори	Грант Торнтон ООД РСМ БГ ООД



СЧЕТОВОДЕН БАЛАНС (ОТЧЕТ ЗА ФИНАНСОВОТО СЪСТОЯНИЕ) КЪМ 30 ЮНИ 2025 Г.

(хил. лв.)

	Балансова стойност
АКТИВИ	
Пари, парични салда при централни банки и други депозити на виждане	926 307
Финансови активи, сгържани за търгуване	87
Нетъргуеми финансови активи, задължително отчитани по справедлива стойност в печалбата или загубата	1 110
Финансови активи, отчитани по справедлива стойност в печалбата или загубата	0
Финансови активи, отчитани по справедлива стойност в друг всеобхватен доход	134 122
Финансови активи, отчитани по амортизирана стойност	3 609 410
Деривати – отчитане на хеджиране	7 361
Промени в справедливата стойност на хеджираните позиции при хеджиране на портфейл срещу лихвен риск	342
Инвестиции в същерни предприятия, съвместни предприятия и асоциирани предприятия	8 632
Материални активи	53 678
Нематериални активи	32 331
Данъчни активи	25 769
Други активи	26 166
Нетекучи активи и групи за освобождаване, класифицирани като сгържани за продажба	0
ОБЩО АКТИВИ	4 825 315
ПАСИВИ	
Финансови пасиви, сгържани за търгуване	0
Финансови пасиви, отчитани по справедлива стойност в печалбата или загубата	0
Финансови пасиви, отчитани по амортизирана стойност	4 320 408
Деривати – отчитане на хеджиране	1 221
Промени в справедливата стойност на хеджираните позиции при хеджиране на портфейл срещу лихвен риск	7 155
Провизии	1 412
Данъчни пасиви	6 653
Акционерен капитал, платим при поискване	0
Други пасиви	23 482
Пасиви, включени в групи за освобождаване, класифицирани като сгържани за продажба	0
ОБЩО ПАСИВИ	4 360 331
СОБСТВЕН КАПИТАЛ	
Капитал	262 001
Премийни резерви	3 496
Емитирани капиталови инструменти, различни от капитал	0
Друг собствен капитал	0
Натрупан друг всеобхватен доход	1 142
Неразпределена печалба	136 299
Преоценъчни резерви	0
Други резерви	22 704
(-) Обратно изкупени собствени акции	0
Печалба или загуба, относима към собствениците на предприятието майка	39 342
(-) Междинни дивиденди	0
Малцинствени участия [Неконтролиращи участия]	0
ОБЩО СОБСТВЕН КАПИТАЛ	464 984
ОБЩО СОБСТВЕН КАПИТАЛ И ОБЩО ПАСИВИ	4 825 315



ProCredit Bank

Bulgaria

ПРОКРЕДИТ БАНК

99

ОТЧЕТ ЗА ПРИХОДИТЕ И РАЗХОДИТЕ КЪМ 30 ЮНИ 2025 Г.

(хил. лв.)

	Стойност
Приходи от лихви	98 172
(Разходи за лихви)	18 601
(Разходи за акционерен капитал, платим при поискване)	0
Приход от дивиденди	0
Приходи от такси и комисиони	18 024
(Разходи за такси и комисиони)	7 322
Нетни печалби или (-) загуби от преустановяване признаването на финансови активи и пасиви, които не се отчитат по справедлива стойност в печалбата или загубата	0
Нетни печалби или (-) загуби от финансови активи и пасиви, гържани за търгуване	6 843
Нетни печалби или (-) загуби от нетъргуеми финансови активи, задължително отчитани по справедлива стойност в печалбата или загубата	112
Нетни печалби или (-) загуби от финансови активи и пасиви, отчитани по справедлива стойност в печалбата или загубата	0
Нетни печалби или (-) загуби от отчитане на хеджиране	-16
Нетни печалби или (-) загуби от курсови разлики	904
Нетни печалби или (-) загуби от преустановяване признаването на инвестиции в гъщерни, съвместни и асоциирани предприятия	0
Нетни печалби или (-) загуби от преустановяване признаването на нефинансови активи	0
Други оперативни приходи	1 334
(Други оперативни разходи)	206
ОБЩО НЕТЕН ОПЕРАТИВЕН ДОХОД	99 244
(Административни разходи)	42 281
(Парични вноски за фондове за реструктуриране и схеми за гарантиране на депозитите)	2 751
(Амортизация)	5 195
Нетни печалби или (-) загуби от модифициране	229
(Провизии или (-) обратно възстановяване на провизии)	0
(Обезценка или (-) обратно възстановяване на обезценка на финансови активи, които не се отчитат по справедлива стойност в печалбата или загубата)	3 599
(Обезценка или (-) обратно възстановяване на обезценка на инвестиции в гъщерни дружества, съвместни предприятия и асоциирани предприятия)	0
(Обезценка или (-) обратно възстановяване на обезценка на нефинансови активи)	-5
Отрицателна репутация, призната в печалбата или загубата	0
Дял на печалбата или (-) загубата от инвестициите в гъщерни, съвместни и асоциирани предприятия, отчитани по метода на собствения капитал	0
Печалба или (-) загуба от нетекущи активи и групи за освобождаване, класифицирани като гържани за продажба, които не отговарят на изискванията за преустановени дейности	0
ПЕЧАЛБА ИЛИ (-) ЗАГУБА ПРЕДИ ДАНЪЧНО ОБЛАГАНЕ ОТ ТЕКУЩИ ДЕЙНОСТИ	45 652
(Данъчни разходи или (-) приходи, свързани с печалбата или загубата от текущи дейности)	6 310
ПЕЧАЛБА ИЛИ (-) ЗАГУБА СЛЕД ДАНЪЧНО ОБЛАГАНЕ ОТ ТЕКУЩИТЕ ДЕЙНОСТИ	39 342
Печалба или (-) загуба след данъчно облагане от преустановени дейности	0
ПЕЧАЛБА ИЛИ (-) ЗАГУБА ЗА ГОДИНАТА	39 342

Счетоводни данни, отчети за приходите и разходите и други данни за отгледаните банки


ProCredit Bank
Bulgaria
ПРОКРЕДИТ БАНК
**ДАНИИ ЗА ДЪЛГОВИ ЦЕННИ КНИЖА, КРЕДИТИ И АВАНСИ И ДЕПОЗИТИ
КЪМ 30 ЮНИ 2025 Г.**

(хил. лв.)

Наименование	Общо			Приходи от лихви
		в т.ч. в лв.	в т.ч. в евро	
Дългови ценни книжа	132 860	49 386	30 096	2 560
Централни банки	0	0	0	0
Държавно управление	59 173	49 386	9 787	950
Кредитни институции	73 687	0	20 309	1 610
Други финансови предприятия	0	0	0	0
Нефинансови предприятия	0	0	0	0

(хил. лв.)

Наименование	Общо			Приходи от лихви
		в т.ч. в лв.	в т.ч. в евро	
Кредити и аванси	3 666 076	2 119 619	1 546 357	88 015
Централни банки	0	0	0	0
Държавно управление	0	0	0	0
Кредитни институции	0	0	0	491
Други финансови предприятия	2 424	2 424	0	0
Нефинансови предприятия	3 313 748	1 815 051	1 498 597	81 770
Домакинства	349 904	302 144	47 760	5 754
от които: кредити, обезпечени с жилищен имот	245 989	208 760	37 229	3 336
от които: потребителски кредити	103 880	93 354	10 526	2 233

(хил. лв.)

Наименование	Общо			Разходи за лихви
		в т.ч. в лв.	в т.ч. в евро	
Депозити	4 320 408	2 357 870	1 846 850	15 615
Централни банки	0	0	0	0
Държавно управление	0	0	0	0
Кредитни институции	260 294	0	260 294	5 702
Други финансови предприятия	50 052	49 705	347	209
Нефинансови предприятия	3 283 106	1 874 134	1 309 526	6 953
Домакинства	726 956	434 031	276 683	2 751



ProCredit Bank

Bulgaria

ПРОКРЕДИТ БАНК

101

СТАТУТ, ОРГАНИ НА УПРАВЛЕНИЕ И АКЦИОНЕРНО УЧАСТИЕ

Лиценз, издаден от БНБ	Лицензирана със Заповед № РД22-442 от 25 септември 2001 г. на управителя на БНБ за извършване на банкова дейност по Закона за банките. Лицензът е актуализиран със: Заповед № РД22-1559 от 20 юли 2007 г. на управителя на БНБ в съответствие с изискванията на ЗКИ; Заповед № РД22-2269 от 16 ноември 2009 г. на управителя на БНБ в съответствие с изискванията на ЗИД на ЗКИ.
Съдебна регистрация	Вписана в Търговския регистър с Решение № 1 от 28 септември 2001 г. на СГС по фирмено дело № 9478 от 2001 г., парт. № 64228, т. 733, с. 116; пререгистрирана в Търговския регистър към Агенцията по вписванията с ЕИК 130598160 съгласно удостоверение № 20080418121745 от 18 април 2008 г.
Адрес на централата	София 1303, бул. „Тодор Александров“ № 26 тел. 02/813 5100; 02/813 5808 интернет страница: www.procreditbank.bg
Органи на управление Надзорен съвет	Джан Марко Феличе – председател Патрик Силван Цайтингер Хубертос Петрус Мария Кнапен Хуберт Шлехтенхаузер Карин Елизабет Катербау
Управителен съвет	Камелия Владимирова Минева – председател и изпълнителен директор Румяна Величкова Тодорова – изпълнителен директор Иван Дачев Дачев – изпълнителен директор Рени Иванова Пейчева – изпълнителен директор Силвена Богданова Богоева – изпълнителен директор
Прокуристи	Делчо Станчев Делчев Теодор Милков Караиванов
Акционери (акционерно участие над 10%)	ПроКредит Холдинг АГ (PROCREDIT HOLDING AG), Германия – 100%
Одитори	КПМГ Одит ООД Бейкър Тили Клиту и Партньори ЕООД

Счетоводни баланси, отчети за приходите и разходите и други данни за отгледните банки

СЧЕТОВОДЕН БАЛАНС (ОТЧЕТ ЗА ФИНАНСОВОТО СЪСТОЯНИЕ) КЪМ 30 ЮНИ 2025 Г.

(хил. лв.)

	Балансова стойност
АКТИВИ	
Пари, парични салда при централни банки и други депозити на виждане	2 127 738
Финансови активи, сгържани за търгуване	95 186
Нетъргуеми финансови активи, задължително отчитани по справедлива стойност в печалбата или загубата	107 335
Финансови активи, отчитани по справедлива стойност в печалбата или загубата	0
Финансови активи, отчитани по справедлива стойност в друг всеобхватен доход	2 064 610
Финансови активи, отчитани по амортизирана стойност	9 707 256
Деривати – отчитане на хеджиране	0
Промени в справедливата стойност на хеджираните позиции при хеджиране на портфейл срещу лихвен риск	0
Инвестиции в същерни предприятия, съвместни предприятия и асоциирани предприятия	34 579
Материални активи	1 119 636
Нематериални активи	24 725
Данъчни активи	29 319
Други активи	522 101
Нетекучи активи и групи за освобождаване, класифицирани като сгържани за продажба	0
ОБЩО АКТИВИ	15 832 485
ПАСИВИ	
Финансови пасиви, сгържани за търгуване	0
Финансови пасиви, отчитани по справедлива стойност в печалбата или загубата	0
Финансови пасиви, отчитани по амортизирана стойност	14 004 200
Деривати – отчитане на хеджиране	0
Промени в справедливата стойност на хеджираните позиции при хеджиране на портфейл срещу лихвен риск	0
Провизии	1 355
Данъчни пасиви	35 557
Акционерен капитал, платим при поискване	0
Други пасиви	74 032
Пасиви, включени в групи за освобождаване, класифицирани като сгържани за продажба	0
ОБЩО ПАСИВИ	14 115 144
СОБСТВЕН КАПИТАЛ	
Капитал	149 085
Премийни резерви	250 017
Емитирани капиталови инструменти, различни от капитал	0
Друг собствен капитал	0
Натрупан друг всеобхватен доход	8 616
Неразпределена печалба	0
Преоценъчни резерви	0
Други резерви	1 199 423
(-) Обратно изкупени собствени акции	0
Печалба или загуба, относима към собствениците на предприятието майка	110 200
(-) Междинни дивиденди	0
Малцинствени участия [Неконтролиращи участия]	0
ОБЩО СОБСТВЕН КАПИТАЛ	1 717 341
ОБЩО СОБСТВЕН КАПИТАЛ И ОБЩО ПАСИВИ	15 832 485

ОТЧЕТ ЗА ПРИХОДИТЕ И РАЗХОДИТЕ КЪМ 30 ЮНИ 2025 Г.

(хил. лв.)

	Стойност
Приходи от лихви	256 037
(Разходи за лихви)	37 113
(Разходи за акционерен капитал, платим при поискване)	0
Приход от дивиденди	3 014
Приходи от такси и комисиони	109 102
(Разходи за такси и комисиони)	27 659
Нетни печалби или (-) загуби от преустановяване признаването на финансови активи и пасиви, които не се отчитат по справедлива стойност в печалбата или загубата	135
Нетни печалби или (-) загуби от финансови активи и пасиви, свържани за търгуване	662
Нетни печалби или (-) загуби от нетъргуеми финансови активи, задължително отчитани по справедлива стойност в печалбата или загубата	-50 015
Нетни печалби или (-) загуби от финансови активи и пасиви, отчитани по справедлива стойност в печалбата или загубата	0
Нетни печалби или (-) загуби от отчитане на хеджиране	0
Нетни печалби или (-) загуби от курсови разлики	11 119
Нетни печалби или (-) загуби от преустановяване признаването на инвестиции в гъщерни, съвместни и асоциирани предприятия	0
Нетни печалби или (-) загуби от преустановяване признаването на нефинансови активи	2 903
Други оперативни приходи	53 554
(Други оперативни разходи)	2 965
ОБЩО НЕТЕН ОПЕРАТИВЕН ДОХОД	318 774
(Административни разходи)	104 037
(Парични вноски за фондове за реструктуриране и схеми за гарантиране на депозитите)	11 947
(Амортизация)	11 713
Нетни печалби или (-) загуби от модифициране	0
(Провизии или (-) обратно възстановяване на провизии)	-143
(Обезценка или (-) обратно възстановяване на обезценка на финансови активи, които не се отчитат по справедлива стойност в печалбата или загубата)	68 191
(Обезценка или (-) обратно възстановяване на обезценка на инвестиции в гъщерни дружества, съвместни предприятия и асоциирани предприятия)	0
(Обезценка или (-) обратно възстановяване на обезценка на нефинансови активи)	0
Отрицателна репутация, призната в печалбата или загубата	0
Дял на печалбата или (-) загубата от инвестициите в гъщерни, съвместни и асоциирани предприятия, отчитани по метода на собствения капитал	0
Печалба или (-) загуба от нетекущи активи и групи за освобождаване, класифицирани като свържани за продажба, които не отговарят на изискванията за преустановени дейности	0
ПЕЧАЛБА ИЛИ (-) ЗАГУБА ПРЕДИ ДАНЪЧНО ОБЛАГАНЕ ОТ ТЕКУЩИ ДЕЙНОСТИ	123 029
(Данъчни разходи или (-) приходи, свързани с печалбата или загубата от текущи дейности)	12 829
ПЕЧАЛБА ИЛИ (-) ЗАГУБА СЛЕД ДАНЪЧНО ОБЛАГАНЕ ОТ ТЕКУЩИТЕ ДЕЙНОСТИ	110 200
Печалба или (-) загуба след данъчно облагане от преустановени дейности	0
ПЕЧАЛБА ИЛИ (-) ЗАГУБА ЗА ГОДИНАТА	110 200

**ДАНИ ЗА ДЪЛГОВИ ЦЕННИ КНИЖА, КРЕДИТИ И АВАНСИ И ДЕПОЗИТИ
 КЪМ 30 ЮНИ 2025 Г.**

(хил. лв.)

Наименование	Общо			Приходи от лихви
		в т.ч. в лв.	в т.ч. в евро	
Дългови ценни книжа	2 850 596	509 506	2 148 737	38 613
Централни банки	0	0	0	0
Държавно управление	2 576 203	425 919	1 972 573	34 440
Кредитни институции	120 511	10 356	95 513	3 016
Други финансови предприятия	147 871	73 231	74 640	1 068
Нефинансови предприятия	6 011	0	6 011	89

(хил. лв.)

Наименование	Общо			Приходи от лихви
		в т.ч. в лв.	в т.ч. в евро	
Кредити и аванси	9 425 991	6 518 184	2 653 889	217 401
Централни банки	0	0	0	0
Държавно управление	3 568	3 568	0	90
Кредитни институции	292 005	0	243 171	8 000
Други финансови предприятия	285 375	162 290	122 922	1 923
Нефинансови предприятия	5 382 555	3 127 343	2 052 832	119 308
Домакинства	3 462 488	3 224 983	234 964	88 080
от които: кредити, обезпечени с жилищен имот	1 641 712	1 444 517	196 856	25 085
от които: потребителски кредити	1 820 776	1 780 465	38 109	62 995

(хил. лв.)

Наименование	Общо			Разходи за лихви
		в т.ч. в лв.	в т.ч. в евро	
Депозити	12 704 808	7 782 036	4 201 728	4 091
Централни банки	0	0	0	0
Държавно управление	159 743	158 192	1 551	0
Кредитни институции	84 520	69 726	7 752	358
Други финансови предприятия	115 843	36 011	58 073	128
Нефинансови предприятия	3 431 047	1 579 941	1 618 723	947
Домакинства	8 913 655	5 938 166	2 515 629	2 658

СТАТУТ, ОРГАНИ НА УПРАВЛЕНИЕ И АКЦИОНЕРНО УЧАСТИЕ

Лиценз, издаден от БНБ	Лицензирана с Решение № 278 от 1 октомври 1993 г. на УС на БНБ в съответствие с изискванията на Закона за банките и кредитното дело да извършва банкови сделки в страната. Лицензът е допълнен с Решение № 273 от 14 септември 1995 г. на УС на БНБ за извършване на банкови сделки и в чужбина. Лицензът е актуализиран със: Заповед № 100-00498 от 18 ноември 1999 г. на управителя на БНБ в съответствие с изискванията на Закона за банките; Заповед № РД22-0857 от 7 май 2007 г. на управителя на БНБ в съответствие с изискванията на ЗКИ; Заповед № РД22-2257 от 16 ноември 2009 г. на управителя на БНБ в съответствие с изискванията на ЗИД на ЗКИ.
Съдебна регистрация	Вписана в Търговския регистър с решение на СГС по фирмено дело № 18045 от 1993 г., парт. № 11941, т. 163, с. 106; пререгистрирана в Търговския регистър към Агенцията по вписванията с ЕИК 831094393 на 21 април 2008 г.
Адрес на централата	София 1784, бул. „Цариградско шосе“ № 111 П тел. 02/8171 100 интернет страница: www.fibank.bg
Органи на управление	
Надзорен съвет	Евгени Кръстев Луканов – председател Мая Любенова Георгиева – заместник-председател Радка Веселинова Минева Йордан Величков Скорчев Юрки Илмари Коскело
Управителен съвет	Никола Христов Бакалов – председател и главен изпълнителен директор Ралица Иванова Богоева – изпълнителен директор Светозар Александров Попов – изпълнителен директор Янко Ангелов Караколев Антон Антонов Петров Владимир Пламенов Икономов
Акционери (акционерно участие над 10%)	Ивайло Димитров Мутафчиев – 27.33% Цеко Тодоров Минева – 27.33% БЪЛГАРСКА БАНКА ЗА РАЗВИТИЕ ЕАД, Република България – 18.35%
Одитори	Ековис Одит България ООД Форвис Мазарс ООД



СИТИБАНК ЕВРОПА, КЛОН БЪЛГАРИЯ

СЧЕТОВОДЕН БАЛАНС (ОТЧЕТ ЗА ФИНАНСОВОТО СЪСТОЯНИЕ) КЪМ 30 ЮНИ 2025 Г.

(хил. лв.)

	Балансова стойност
АКТИВИ	
Пари, парични салда при централни банки и други депозити на виждане	1 508 760
Финансови активи, сгържани за търгуване	26 321
Нетъргуеми финансови активи, задължително отчитани по справедлива стойност в печалбата или загубата	0
Финансови активи, отчитани по справедлива стойност в печалбата или загубата	0
Финансови активи, отчитани по справедлива стойност в друг всеобхватен доход	300 182
Финансови активи, отчитани по амортизирана стойност	376 161
Деривати – отчитане на хеджиране	0
Промени в справедливата стойност на хеджираните позиции при хеджиране на портфейл срещу лихвен риск	0
Инвестиции в дъщерни предприятия, съвместни предприятия и асоциирани предприятия	0
Материални активи	2 734
Нематериални активи	0
Данъчни активи	8 837
Други активи	657
Нетекучи активи и групи за освобождаване, класифицирани като сгържани за продажба	0
ОБЩО АКТИВИ	2 223 652
ПАСИВИ	
Финансови пасиви, сгържани за търгуване	23 040
Финансови пасиви, отчитани по справедлива стойност в печалбата или загубата	0
Финансови пасиви, отчитани по амортизирана стойност	2 143 061
Деривати – отчитане на хеджиране	0
Промени в справедливата стойност на хеджираните позиции при хеджиране на портфейл срещу лихвен риск	0
Провизии	369
Данъчни пасиви	0
Акционерен капитал, платим при поискване	0
Други пасиви	9 352
Пасиви, включени в групи за освобождаване, класифицирани като сгържани за продажба	0
ОБЩО ПАСИВИ	2 175 822
СОБСТВЕН КАПИТАЛ	
Капитал	0
Премийни резерви	0
Емитирани капиталови инструменти, различни от капитал	0
Друг собствен капитал	168
Натрупан друг всеобхватен доход	2 409
Неразпределена печалба	21 609
Преоценъчни резерви	0
Други резерви	0
(-) Обратно изкупени собствени акции	0
Печалба или загуба, относима към собствениците на предприятието майка	23 644
(-) Междинни дивиденди	0
Малцинствени участия [Неконтролиращи участия]	0
ОБЩО СОБСТВЕН КАПИТАЛ	47 830
ОБЩО СОБСТВЕН КАПИТАЛ И ОБЩО ПАСИВИ	2 223 652

ОТЧЕТ ЗА ПРИХОДИТЕ И РАЗХОДИТЕ КЪМ 30 ЮНИ 2025 Г.

(хил. лв.)

	Стойност
Приходи от лихви	29 676
(Разходи за лихви)	7 231
(Разходи за акционерен капитал, платим при поискване)	0
Приход от дивиденди	12
Приходи от такси и комисиони	5 206
(Разходи за такси и комисиони)	456
Нетни печалби или (-) загуби от преустановяване признаването на финансови активи и пасиви, които не се отчитат по справедлива стойност в печалбата или загубата	20
Нетни печалби или (-) загуби от финансови активи и пасиви, сгържани за търгуване	1 467
Нетни печалби или (-) загуби от нетъргуеми финансови активи, задължително отчитани по справедлива стойност в печалбата или загубата	0
Нетни печалби или (-) загуби от финансови активи и пасиви, отчитани по справедлива стойност в печалбата или загубата	0
Нетни печалби или (-) загуби от отчитане на хеджиране	0
Нетни печалби или (-) загуби от курсови разлики	11 954
Нетни печалби или (-) загуби от преустановяване признаването на инвестиции в гъщерни, съвместни и асоциирани предприятия	0
Нетни печалби или (-) загуби от преустановяване признаването на нефинансови активи	1 057
Други оперативни приходи	389
(Други оперативни разходи)	569
ОБЩО НЕТЕН ОПЕРАТИВЕН ДОХОД	41 525
(Административни разходи)	13 107
(Парични вноски за фондове за реструктуриране и схеми за гарантиране на депозитите)	0
(Амортизация)	201
Нетни печалби или (-) загуби от модифициране	0
(Провизии или (-) обратно възстановяване на провизии)	174
(Обезценка или (-) обратно възстановяване на обезценка на финансови активи, които не се отчитат по справедлива стойност в печалбата или загубата)	1 030
(Обезценка или (-) обратно възстановяване на обезценка на инвестиции в гъщерни дружества, съвместни предприятия и асоциирани предприятия)	0
(Обезценка или (-) обратно възстановяване на обезценка на нефинансови активи)	0
Отрицателна репутация, призната в печалбата или загубата	0
Дял на печалбата или (-) загубата от инвестициите в гъщерни, съвместни и асоциирани предприятия, отчитани по метода на собствения капитал	0
Печалба или (-) загуба от нетекущи активи и групи за освобождаване, класифицирани като сгържани за продажба, които не отговарят на изискванията за преустановени дейности	0
ПЕЧАЛБА ИЛИ (-) ЗАГУБА ПРЕДИ ДАНЪЧНО ОБЛАГАНЕ ОТ ТЕКУЩИ ДЕЙНОСТИ	27 013
(Данъчни разходи или (-) приходи, свързани с печалбата или загубата от текущи дейности)	3 369
ПЕЧАЛБА ИЛИ (-) ЗАГУБА СЛЕД ДАНЪЧНО ОБЛАГАНЕ ОТ ТЕКУЩИТЕ ДЕЙНОСТИ	23 644
Печалба или (-) загуба след данъчно облагане от преустановени дейности	0
ПЕЧАЛБА ИЛИ (-) ЗАГУБА ЗА ГОДИНАТА	23 644

**ДАНИИ ЗА ДЪЛГОВИ ЦЕННИ КНИЖА, КРЕДИТИ И АВАНСИ И ДЕПОЗИТИ
КЪМ 30 ЮНИ 2025 Г.**

(хил. лв.)

Наименование	Общо			Приходи от лихви
		в т.ч. в лв.	в т.ч. в евро	
Дългови ценни книжа	300 182	206 430	93 752	4 137
Централни банки	0	0	0	0
Държавно управление	300 182	206 430	93 752	4 137
Кредитни институции	0	0	0	0
Други финансови предприятия	0	0	0	0
Нефинансови предприятия	0	0	0	0

(хил. лв.)

Наименование	Общо			Приходи от лихви
		в т.ч. в лв.	в т.ч. в евро	
Кредити и аванси	377 857	163 897	213 959	7 152
Централни банки	0	0	0	0
Държавно управление	37 387	37 387	0	900
Кредитни институции	0	0	0	0
Други финансови предприятия	5 301	50	5 251	110
Нефинансови предприятия	335 169	126 460	208 708	6 142
Домакинства	0	0	0	0
от които: кредити, обезпечени с жилищен имот	0	0	0	0
от които: потребителски кредити	0	0	0	0

(хил. лв.)

Наименование	Общо			Разходи за лихви
		в т.ч. в лв.	в т.ч. в евро	
Депозити	2 087 147	789 992	1 076 697	7 231
Централни банки	0	0	0	0
Държавно управление	464 249	6 148	456 494	755
Кредитни институции	33 359	30 707	990	1 183
Други финансови предприятия	85 283	49 213	28 745	0
Нефинансови предприятия	1 504 256	703 924	590 468	5 293
Домакинства	0	0	0	0



СТАТУТ, ОРГАНИ НА УПРАВЛЕНИЕ И АКЦИОНЕРНО УЧАСТИЕ

Лиценз, издаден от БНБ	Клонът прилага правото на ЕС за свободно установяване в друга държава членка по силата на взаимното признаване на Единния европейски паспорт.
Съдебна регистрация	Европейският клон е вписан в Търговския регистър при Агенцията по вписванията на 17 декември 2013 г.; дейността на новия европейски клон започва от 1 януари 2014 г. – ефективната дата на прехвърлянето на търговското предприятие на Ситибанк Н.А. – клон София.
Адрес на клона	София 1505, бул. „Ситняково“ № 48, Сердика офиси, ет. 10 тел. 02/917 5100 интернет страница: www.citi.com/icg/sa/emea/bulgaria/
Орган на управление на клон на чуждестранна банка	Станислава Петкова Танева – управител
Акционери (акционерно участие над 10%)	Ситибанк Юрп Плс. (Citibank Europe Plc.), Ирландия – 100%
Одитор	КПМГ България ООД

СЧЕТОВОДЕН БАЛАНС (ОТЧЕТ ЗА ФИНАНСОВОТО СЪСТОЯНИЕ) КЪМ 30 ЮНИ 2025 Г.

(хил. лв.)

	Балансова стойност
АКТИВИ	
Пари, парични салда при централни банки и други депозити на виждане	79 551
Финансови активи, сгържани за търгуване	6 786
Нетъргуеми финансови активи, задължително отчитани по справедлива стойност в печалбата или загубата	0
Финансови активи, отчитани по справедлива стойност в печалбата или загубата	0
Финансови активи, отчитани по справедлива стойност в друг всеобхватен доход	0
Финансови активи, отчитани по амортизирана стойност	439 712
Деривати – отчитане на хеджиране	0
Промени в справедливата стойност на хеджираните позиции при хеджиране на портфейл срещу лихвен риск	0
Инвестиции в дъщерни предприятия, съвместни предприятия и асоциирани предприятия	0
Материални активи	4 316
Нематериални активи	1 306
Данъчни активи	3 526
Други активи	1 174
Нетекучи активи и групи за освобождаване, класифицирани като сгържани за продажба	0
ОБЩО АКТИВИ	536 371
ПАСИВИ	
Финансови пасиви, сгържани за търгуване	0
Финансови пасиви, отчитани по справедлива стойност в печалбата или загубата	0
Финансови пасиви, отчитани по амортизирана стойност	468 624
Деривати – отчитане на хеджиране	0
Промени в справедливата стойност на хеджираните позиции при хеджиране на портфейл срещу лихвен риск	0
Провизии	0
Данъчни пасиви	46
Акционерен капитал, платим при поискване	0
Други пасиви	5 408
Пасиви, включени в групи за освобождаване, класифицирани като сгържани за продажба	0
ОБЩО ПАСИВИ	474 078
СОБСТВЕН КАПИТАЛ	
Капитал	25 000
Премийни резерви	0
Емитирани капиталови инструменти, различни от капитал	0
Друг собствен капитал	0
Натрупан друг всеобхватен доход	0
Неразпределена печалба	29 465
Преоценъчни резерви	0
Други резерви	311
(-) Обратно изкупени собствени акции	0
Печалба или загуба, относима към собствениците на предприятието майка	7 517
(-) Междинни дивиденди	0
Малцинствени участия [Неконтролиращи участия]	0
ОБЩО СОБСТВЕН КАПИТАЛ	62 293
ОБЩО СОБСТВЕН КАПИТАЛ И ОБЩО ПАСИВИ	536 371



ОТЧЕТ ЗА ПРИХОДИТЕ И РАЗХОДИТЕ КЪМ 30 ЮНИ 2025 Г.

(хил. лв.)

	Стойност
Приходи от лихви	6 972
(Разходи за лихви)	1 748
(Разходи за акционерен капитал, платим при поискване)	0
Приход от дивиденди	0
Приходи от такси и комисиони	5 286
(Разходи за такси и комисиони)	297
Нетни печалби или (-) загуби от преустановяване признаването на финансови активи и пасиви, които не се отчитат по справедлива стойност в печалбата или загубата	0
Нетни печалби или (-) загуби от финансови активи и пасиви, сгържани за търгуване	0
Нетни печалби или (-) загуби от нетъргуеми финансови активи, задължително отчитани по справедлива стойност в печалбата или загубата	0
Нетни печалби или (-) загуби от финансови активи и пасиви, отчитани по справедлива стойност в печалбата или загубата	0
Нетни печалби или (-) загуби от отчитане на хеджиране	0
Нетни печалби или (-) загуби от курсови разлики	657
Нетни печалби или (-) загуби от преустановяване признаването на инвестиции в същерни, съвместни и асоциирани предприятия	0
Нетни печалби или (-) загуби от преустановяване признаването на нефинансови активи	0
Други оперативни приходи	35
(Други оперативни разходи)	57
ОБЩО НЕТЕН ОПЕРАТИВЕН ДОХОД	10 848
(Административни разходи)	2 557
(Парични вноски за фондове за реструктуриране и схеми за гарантиране на депозитите)	71
(Амортизация)	462
Нетни печалби или (-) загуби от модифициране (Провизии или (-) обратно възстановяване на провизии)	241
(Обезценка или (-) обратно възстановяване на обезценка на финансови активи, които не се отчитат по справедлива стойност в печалбата или загубата)	0
(Обезценка или (-) обратно възстановяване на обезценка на инвестиции в същерни дружества, съвместни предприятия и асоциирани предприятия)	0
(Обезценка или (-) обратно възстановяване на обезценка на нефинансови активи)	0
Отрицателна репутация, призната в печалбата или загубата	0
Дял на печалбата или (-) загубата от инвестициите в същерни, съвместни и асоциирани предприятия, отчитани по метода на собствения капитал	0
Печалба или (-) загуба от нетекущи активи и групи за освобождаване, класифицирани като сгържани за продажба, които не отговарят на изискванията за преустановени дейности	0
ПЕЧАЛБА ИЛИ (-) ЗАГУБА ПРЕДИ ДАНЪЧНО ОБЛАГАНЕ ОТ ТЕКУЩИ ДЕЙНОСТИ	7 517
(Данъчни разходи или (-) приходи, свързани с печалбата или загубата от текущи дейности)	0
ПЕЧАЛБА ИЛИ (-) ЗАГУБА СЛЕД ДАНЪЧНО ОБЛАГАНЕ ОТ ТЕКУЩИТЕ ДЕЙНОСТИ	7 517
Печалба или (-) загуба след данъчно облагане от преустановени дейности	0
ПЕЧАЛБА ИЛИ (-) ЗАГУБА ЗА ГОДИНАТА	7 517

**ДАНИИ ЗА ДЪЛГОВИ ЦЕННИ КНИЖА, КРЕДИТИ И АВАНСИ И ДЕПОЗИТИ
КЪМ 30 ЮНИ 2025 Г.**

(хил. лв.)

Наименование	Общо	в т.ч. в		Приходи от лихви
		лв.	евро	
Дългови ценни книжа	6 786	0	0	181
Централни банки	0	0	0	0
Държавно управление	6 786	0	0	181
Кредитни институции	0	0	0	0
Други финансови предприятия	0	0	0	0
Нефинансови предприятия	0	0	0	0

(хил. лв.)

Наименование	Общо	в т.ч. в		Приходи от лихви
		лв.	евро	
Кредити и аванси	445 466	14 753	393 731	6 732
Централни банки	0	0	0	0
Държавно управление	0	0	0	0
Кредитни институции	113 242	0	83 010	888
Други финансови предприятия	0	0	0	0
Нефинансови предприятия	321 722	13 141	302 324	5 637
Домакинства	10 502	1 612	8 397	207
от които: кредити, обезпечени с жилищен имот	2 316	624	1 692	43
от които: потребителски кредити	8 186	988	6 705	164

(хил. лв.)

Наименование	Общо	в т.ч. в		Разходи за лихви
		лв.	евро	
Депозити	468 624	140 411	281 719	1 703
Централни банки	0	0	0	0
Държавно управление	1 472	1 192	279	0
Кредитни институции	333	134	199	2
Други финансови предприятия	1 277	1 235	42	5
Нефинансови предприятия	361 451	112 128	212 363	1 508
Домакинства	104 091	25 722	68 836	188



СТАТУТ, ОРГАНИ НА УПРАВЛЕНИЕ И АКЦИОНЕРНО УЧАСТИЕ

Лиценз, издаден от БНБ	<p>„Те-Дже Зираат БанкасЪ“, гр. Анкара получава разрешение да извършва банкова дейност чрез клон под наименование „Те-Дже Зираат БанкасЪ - клон София“ със Заповед № 100-000218 от 26 юни 1998г. на Управителя на БНБ.</p> <p>Със Заповед № РД22-512/19 октомври 2000 г. на Управителя на БНБ се изменя т. 6 за сделките по чл. 54, ал. 1 от ЗППЦК и се отменя т. 9 за управление на инвестиционни фондове.</p> <p>Със Заповед № РД22-458 от 2 октомври 2001 г. на Управителя на БНБ се отменя т. 6. Със Заповед № РД22-2280 от 25 октомври 2007 г. лицензът се актуализира в съответствие със ЗКИ.</p> <p>Със Заповед № РД22-2274 от 16 ноември 2009 г. на Управителя на БНБ лицензът се актуализира в съответствие със Закона за изменение и допълнение на ЗКИ.</p> <p>Заповед № РД22-2274 от 16 ноември 2009 г. се допълва със Заповед № РД22-2274 от 14 юни 2010 г. на Подуправителя на БНБ, ръководещ у-ние „Банков надзор“, с която се дава разрешение за извършване на платежни услуги по смисъла на Закона за платежните услуги и платежните системи.</p>
Съдебна регистрация	<p>Вписана в Търговския регистър с Решение № 1 от 3 юли 1998 г. на СГС по фирмено дело № 8801 от 1998 г., парт. № 863, т. 15, с. 173; пререгистрирана в Търговския регистър към Агенцията по вписванията с ЕИК 121704731 съгласно удостоверение № 20080510122735 от 10 май 2008 г.</p>
Адрес на клона	<p>София 1301, ул. „Цар Самуил“ № 87 тел. 02/980 0087 интернет страница: www.ziraatbank.bg</p>
Орган на управление на клон на чуждестранна банка	<p>Мустафа Саръкуш – управител Сезгин Карбуз – управител Али Селман Риза – заместник-управител</p>
Акционери (акционерно участие над 10%)	<p>Те-Дже Зираат БанкасЪ (Т.С. Ziraat Bankasi A.Ş.), Анкара, Република Турция – 100%</p>
Одитори	<p>Одит-Корект ООД Ековис Одит България ООД</p>

СЧЕТОВОДЕН БАЛАНС (ОТЧЕТ ЗА ФИНАНСОВОТО СЪСТОЯНИЕ) КЪМ 30 ЮНИ 2025 Г.

(хил. лв.)

	Балансова стойност
АКТИВИ	
Пари, парични салда при централни банки и други депозити на виждане	205 746
Финансови активи, сгържани за търгуване	31 165
Нетъргуеми финансови активи, задължително отчитани по справедлива стойност в печалбата или загубата	17 495
Финансови активи, отчитани по справедлива стойност в печалбата или загубата	0
Финансови активи, отчитани по справедлива стойност в друг всеобхватен доход	90 622
Финансови активи, отчитани по амортизирана стойност	342 869
Деривати – отчитане на хеджиране	0
Промени в справедливата стойност на хеджираните позиции при хеджиране на портфейл срещу лихвен риск	0
Инвестиции в същерни предприятия, съвместни предприятия и асоциирани предприятия	4 821
Материални активи	28 727
Нематериални активи	2 216
Данъчни активи	1 367
Други активи	19 131
Нетекучи активи и групи за освобождаване, класифицирани като сгържани за продажба	0
ОБЩО АКТИВИ	744 159
ПАСИВИ	
Финансови пасиви, сгържани за търгуване	0
Финансови пасиви, отчитани по справедлива стойност в печалбата или загубата	0
Финансови пасиви, отчитани по амортизирана стойност	667 617
Деривати – отчитане на хеджиране	0
Промени в справедливата стойност на хеджираните позиции при хеджиране на портфейл срещу лихвен риск	0
Провизии	810
Данъчни пасиви	1 566
Акционерен капитал, платим при поискване	0
Други пасиви	3 121
Пасиви, включени в групи за освобождаване, класифицирани като сгържани за продажба	0
ОБЩО ПАСИВИ	673 114
СОБСТВЕН КАПИТАЛ	
Капитал	36 795
Премийни резерви	13 200
Емитирани капиталови инструменти, различни от капитал	0
Друг собствен капитал	0
Натрупан друг всеобхватен доход	10 475
Неразпределена печалба	894
Преоценъчни резерви	0
Други резерви	8 084
(-) Обратно изкупени собствени акции	0
Печалба или загуба, относима към собствениците на предприятието майка	1 597
(-) Междинни дивиденди	0
Малцинствени участия [Неконтролиращи участия]	0
ОБЩО СОБСТВЕН КАПИТАЛ	71 045
ОБЩО СОБСТВЕН КАПИТАЛ И ОБЩО ПАСИВИ	744 159

ОТЧЕТ ЗА ПРИХОДИТЕ И РАЗХОДИТЕ КЪМ 30 ЮНИ 2025 Г.

(хил. лв.)

	Стойност
Приходи от лихви	9 641
(Разходи за лихви)	1 119
(Разходи за акционерен капитал, платим при поискване)	0
Приход от дивиденди	258
Приходи от такси и комисиони	3 313
(Разходи за такси и комисиони)	532
Нетни печалби или (-) загуби от преустановяване признаването на финансови активи и пасиви, които не се отчитат по справедлива стойност в печалбата или загубата	65
Нетни печалби или (-) загуби от финансови активи и пасиви, сгържани за търгуване	1 142
Нетни печалби или (-) загуби от нетъргуеми финансови активи, задължително отчитани по справедлива стойност в печалбата или загубата	386
Нетни печалби или (-) загуби от финансови активи и пасиви, отчитани по справедлива стойност в печалбата или загубата	0
Нетни печалби или (-) загуби от отчитане на хеджиране	0
Нетни печалби или (-) загуби от курсови разлики	-73
Нетни печалби или (-) загуби от преустановяване признаването на инвестиции в същерни, съвместни и асоциирани предприятия	0
Нетни печалби или (-) загуби от преустановяване признаването на нефинансови активи	74
Други оперативни приходи	453
(Други оперативни разходи)	620
ОБЩО НЕТЕН ОПЕРАТИВЕН ДОХОД	12 988
(Административни разходи)	9 298
(Парични вноски за фондове за реструктуриране и схеми за гарантиране на депозитите)	303
(Амортизация)	1 879
Нетни печалби или (-) загуби от модифициране	0
(Провизии или (-) обратно възстановяване на провизии)	3
(Обезценка или (-) обратно възстановяване на обезценка на финансови активи, които не се отчитат по справедлива стойност в печалбата или загубата)	-92
(Обезценка или (-) обратно възстановяване на обезценка на инвестиции в същерни дружества, съвместни предприятия и асоциирани предприятия)	0
(Обезценка или (-) обратно възстановяване на обезценка на нефинансови активи)	0
Отрицателна репутация, призната в печалбата или загубата	0
Дял на печалбата или (-) загубата от инвестициите в същерни, съвместни и асоциирани предприятия, отчитани по метода на собствения капитал	0
Печалба или (-) загуба от нетекущи активи и групи за освобождаване, класифицирани като сгържани за продажба, които не отговарят на изискванията за преустановени дейности	0
ПЕЧАЛБА ИЛИ (-) ЗАГУБА ПРЕДИ ДАНЪЧНО ОБЛАГАНЕ ОТ ТЕКУЩИ ДЕЙНОСТИ	1 597
(Данъчни разходи или (-) приходи, свързани с печалбата или загубата от текущи дейности)	0
ПЕЧАЛБА ИЛИ (-) ЗАГУБА СЛЕД ДАНЪЧНО ОБЛАГАНЕ ОТ ТЕКУЩИТЕ ДЕЙНОСТИ	1 597
Печалба или (-) загуба след данъчно облагане от преустановени дейности	0
ПЕЧАЛБА ИЛИ (-) ЗАГУБА ЗА ГОДИНАТА	1 597

ДАНИИ ЗА ДЪЛГОВИ ЦЕННИ КНИЖА, КРЕДИТИ И АВАНСИ И ДЕПОЗИТИ КЪМ 30 ЮНИ 2025 Г.

(хил. лв.)

Наименование	Общо			Приходи от лихви
		в т.ч. в лв.	в т.ч. в евро	
Дългови ценни книжа	135 202	73 255	61 947	1 661
Централни банки	0	0	0	0
Държавно управление	71 896	35 746	36 150	247
Кредитни институции	0	0	0	0
Други финансови предприятия	20 799	14 542	6 257	392
Нефинансови предприятия	42 507	22 967	19 540	1 022

(хил. лв.)

Наименование	Общо			Приходи от лихви
		в т.ч. в лв.	в т.ч. в евро	
Кредити и аванси	286 779	233 204	51 470	7 975
Централни банки	0	0	0	0
Държавно управление	400	400	0	8
Кредитни институции	2 380	0	276	683
Други финансови предприятия	56 199	39 052	17 147	1 534
Нефинансови предприятия	154 838	124 119	30 718	4 018
Домакинства	72 962	69 633	3 329	1 732
от които: кредити, обезпечени с жилищен имот	38 956	36 128	2 828	610
от които: потребителски кредити	44 676	44 175	501	1 284

(хил. лв.)

Наименование	Общо			Разходи за лихви
		в т.ч. в лв.	в т.ч. в евро	
Депозити	663 222	418 073	225 342	839
Централни банки	0	0	0	0
Държавно управление	53 201	52 951	250	20
Кредитни институции	1 883	0	0	64
Други финансови предприятия	52 881	42 576	10 270	62
Нефинансови предприятия	263 999	161 041	97 537	178
Домакинства	291 258	161 505	117 285	515

СТАТУТ, ОРГАНИ НА УПРАВЛЕНИЕ И АКЦИОНЕРНО УЧАСТИЕ

Лиценз, издаден от БНБ	Лицензирана с Решение № 243 от 4 септември 1992 г. на УС на БНБ в съответствие със Закона за банките и кредитното дело да извършва банкови сделки в страната. Лицензът е допълнен с Решение № 277 от 1 октомври 1993 г. на УС на БНБ за извършване на сделки и в чужбина. Лицензът е потвърден с Решение № 248 от 11 април 1997 г. на УС на БНБ. Лицензът е актуализиран със: Заповед №100-00570 от 23 декември 1999 г. на управителя на БНБ в съответствие със Закона за банките; Заповед № РД22-0852 от 7 май 2007 г. на управителя на БНБ в съответствие с изискванията на ЗКИ; Заповед № РД22-2268 от 16 ноември 2009 г. на управителя на БНБ в съответствие с изискванията на ЗИД на ЗКИ.
Съдебна регистрация	Вписана в Търговския регистър с решение на СГС по фирмено дело № 24103 от 1992 г., парт. № 4542, т. 89, с. 180; пререгистрирана в Търговския регистър към Агенцията по вписванията с ЕИК 040534040 съгласно удостоверение № 20080528152148 от 28 май 2008 г.
Адрес на централата	София 1303, бул. „Тодор Александров“ № 117 тел. 02/903 5505; 02/903 5501 интернет страница: www.teximbank.bg
Органи на управление Надзорен съвет	Апостол Лъчезаров Апостолов – председател Милен Георгиев Марков – заместник-председател Ивелина Кънчева Кънчева-Шабан Веселин Райчев Морев Петър Георгиев Христов
Управителен съвет	Иглика Димитрова Логофетова – председател Ивайло Лазаров Дончев – заместник-председател и изпълнителен директор Мария Петрова Видолова – изпълнителен директор Димитър Илиев Жилев
Акционери (акционерно участие над 10%)	Уеб Финанс Холдинг АД, Република България – 16.64%
Одитори	Грант Торнтон ООД РСМ БГ ООД

СЧЕТОВОДЕН БАЛАНС (ОТЧЕТ ЗА ФИНАНСОВОТО СЪСТОЯНИЕ) КЪМ 30 ЮНИ 2025 Г.

(хил. лв.)

	Балансова стойност
АКТИВИ	
Пари, парични салда при централни банки и други депозити на виждане	623 869
Финансови активи, сгържани за търгуване	388
Нетъргуеми финансови активи, задължително отчитани по справедлива стойност в печалбата или загубата	0
Финансови активи, отчитани по справедлива стойност в печалбата или загубата	0
Финансови активи, отчитани по справедлива стойност в друг всеобхватен доход	381 060
Финансови активи, отчитани по амортизирана стойност	2 573 966
Деривати – отчитане на хеджиране	0
Промени в справедливата стойност на хеджираните позиции при хеджиране на портфейл срещу лихвен риск	0
Инвестиции в същерни предприятия, съвместни предприятия и асоциирани предприятия	8 857
Материални активи	33 017
Нематериални активи	64 611
Данъчни активи	6 742
Други активи	102 284
Нетекучи активи и групи за освобождаване, класифицирани като сгържани за продажба	0
ОБЩО АКТИВИ	3 794 794
ПАСИВИ	
Финансови пасиви, сгържани за търгуване	2 437
Финансови пасиви, отчитани по справедлива стойност в печалбата или загубата	0
Финансови пасиви, отчитани по амортизирана стойност	3 015 303
Деривати – отчитане на хеджиране	0
Промени в справедливата стойност на хеджираните позиции при хеджиране на портфейл срещу лихвен риск	0
Провизии	1 365
Данъчни пасиви	5 282
Акционерен капитал, платим при поискване	0
Други пасиви	147 657
Пасиви, включени в групи за освобождаване, класифицирани като сгържани за продажба	0
ОБЩО ПАСИВИ	3 172 044
СОБСТВЕН КАПИТАЛ	
Капитал	81 600
Премийни резерви	0
Емитирани капиталови инструменти, различни от капитал	0
Друг собствен капитал	0
Натрупан друг всеобхватен доход	-7 200
Неразпределена печалба	494 539
Преоценъчни резерви	0
Други резерви	8 350
(-) Обратно изкупени собствени акции	0
Печалба или загуба, относима към собствениците на предприятието майка	45 461
(-) Междинни дивиденди	0
Малцинствени участия [Неконтролиращи участия]	0
ОБЩО СОБСТВЕН КАПИТАЛ	622 750
ОБЩО СОБСТВЕН КАПИТАЛ И ОБЩО ПАСИВИ	3 794 794

ОТЧЕТ ЗА ПРИХОДИТЕ И РАЗХОДИТЕ КЪМ 30 ЮНИ 2025 Г.

(хил. лв.)

	Стойност
Приходи от лихви	275 488
(Разходи за лихви)	51 578
(Разходи за акционерен капитал, платим при поискване)	0
Приход от дивиденди	2 011
Приходи от такси и комисиони	56 254
(Разходи за такси и комисиони)	5 971
Нетни печалби или (-) загуби от преустановяване признаването на финансови активи и пасиви, които не се отчитат по справедлива стойност в печалбата или загубата	-426
Нетни печалби или (-) загуби от финансови активи и пасиви, гържани за търгуване	-605
Нетни печалби или (-) загуби от нетъргуеми финансови активи, задължително отчитани по справедлива стойност в печалбата или загубата	0
Нетни печалби или (-) загуби от финансови активи и пасиви, отчитани по справедлива стойност в печалбата или загубата	0
Нетни печалби или (-) загуби от отчитане на хеджиране	0
Нетни печалби или (-) загуби от курсови разлики	-3 177
Нетни печалби или (-) загуби от преустановяване признаването на инвестиции в гъщерни, съвместни и асоциирани предприятия	0
Нетни печалби или (-) загуби от преустановяване признаването на нефинансови активи	0
Други оперативни приходи	5 003
(Други оперативни разходи)	5
ОБЩО НЕТЕН ОПЕРАТИВЕН ДОХОД	276 994
(Административни разходи)	108 181
(Парични вноски за фондове за реструктуриране и схеми за гарантиране на депозитите)	5 272
(Амортизация)	10 001
Нетни печалби или (-) загуби от модифициране	0
(Провизии или (-) обратно възстановяване на провизии)	426
(Обезценка или (-) обратно възстановяване на обезценка на финансови активи, които не се отчитат по справедлива стойност в печалбата или загубата)	98 514
(Обезценка или (-) обратно възстановяване на обезценка на инвестиции в гъщерни дружества, съвместни предприятия и асоциирани предприятия)	1 342
(Обезценка или (-) обратно възстановяване на обезценка на нефинансови активи)	0
Отрицателна репутация, призната в печалбата или загубата	0
Дял на печалбата или (-) загубата от инвестициите в гъщерни, съвместни и асоциирани предприятия, отчитани по метода на собствения капитал	0
Печалба или (-) загуба от нетекущи активи и групи за освобождаване, класифицирани като гържани за продажба, които не отговарят на изискванията за преустановени дейности	0
ПЕЧАЛБА ИЛИ (-) ЗАГУБА ПРЕДИ ДАНЪЧНО ОБЛАГАНЕ ОТ ТЕКУЩИ ДЕЙНОСТИ	53 258
(Данъчни разходи или (-) приходи, свързани с печалбата или загубата от текущи дейности)	7 797
ПЕЧАЛБА ИЛИ (-) ЗАГУБА СЛЕД ДАНЪЧНО ОБЛАГАНЕ ОТ ТЕКУЩИТЕ ДЕЙНОСТИ	45 461
Печалба или (-) загуба след данъчно облагане от преустановени дейности	0
ПЕЧАЛБА ИЛИ (-) ЗАГУБА ЗА ГОДИНАТА	45 461

**ДАНИИ ЗА ДЪЛГОВИ ЦЕННИ КНИЖА, КРЕДИТИ И АВАНСИ И ДЕПОЗИТИ
КЪМ 30 ЮНИ 2025 Г.**

(хил. лв.)

Наименование	Общо			Приходи от лихви
		в т.ч. в лв.	в т.ч. в евро	
Дългови ценни книжа	380 968	0	285 237	7 334
Централни банки	0	0	0	0
Държавно управление	305 272	0	259 737	5 262
Кредитни институции	0	0	0	576
Други финансови предприятия	75 696	0	25 500	1 496
Нефинансови предприятия	0	0	0	0

(хил. лв.)

Наименование	Общо			Приходи от лихви
		в т.ч. в лв.	в т.ч. в евро	
Кредити и аванси	2 855 155	889 931	715 895	265 598
Централни банки	0	0	0	0
Държавно управление	0	0	0	0
Кредитни институции	68 053	21 128	46 925	2 475
Други финансови предприятия	35 329	14 103	20 059	1 268
Нефинансови предприятия	351 885	9 685	289 680	23 531
Домакинства	2 399 888	845 015	359 231	238 324
от които: кредити, обезпечени с жилищен имот	0	0	0	0
от които: потребителски кредити	2 399 888	845 015	359 231	238 324

(хил. лв.)

Наименование	Общо			Разходи за лихви
		в т.ч. в лв.	в т.ч. в евро	
Депозити	2 835 339	1 029 694	817 284	51 449
Централни банки	0	0	0	0
Държавно управление	10 617	3 000	7 504	80
Кредитни институции	59 243	19 170	40 075	8 722
Други финансови предприятия	45 381	14 520	22 716	428
Нефинансови предприятия	86 597	18 857	23 205	1 131
Домакинства	2 633 501	974 147	723 784	41 088

СТАТУТ, ОРГАНИ НА УПРАВЛЕНИЕ И АКЦИОНЕРНО УЧАСТИЕ

Лиценз, издаден от БНБ	Лицензирана със Заповед № РД22-1067 от 13 август 2003 г. на управителя на БНБ да осъществява банкова дейност в страната и чужбина. Лицензът е актуализиран със: Заповед № РД 22-1560 от 20 юли 2007 г. на управителя на БНБ в съответствие с изискванията на ЗКИ; Заповед № РД 22-2270 от 16 ноември 2009 г. на управителя на БНБ в съответствие с изискванията на ЗИД на ЗКИ. Със Заповед № РД22-1651 от 3 август 2011 г. на подуправителя на БНБ, ръководещ управление „Банков надзор“, е разрешено на банката да промени наименованието си от „НЛБ Банка София“ АД на „Ти Би Ай Банк“ ЕАД.
Съдебна регистрация	Вписана в Търговския регистър с Решение № 1 от 28 август 2003 г. на СГС по фирмено дело № 9270 от 2003 г., парт. № 78318, т. 927, рег. I, с. 158; пререгистрирана в Търговския регистър към Агенцията по вписванията с ЕИК 131134023 съгласно удостоверение № 20080317132719 от 17 март 2008 г.
Адрес на централата	София 1421, ул. „Димитър Хаджикоцев“ № 52-54 тел. 02/816 3777 интернет страница: www.tbibank.bg
Органи на управление	
Надзорен съвет	Ариел Шалом Хасон – председател Киърън Патрик Донъли Готие Ван Уединген
Управителен съвет	Николай Георгиев Спасов – изпълнителен директор Лукас Турса – изпълнителен директор Валентин Ангелов Гълъбов – изпълнителен директор Александър Чавдаров Димитров – изпълнителен директор Павелс Гилодо Костин-Кристиан Минкович
Акционери (акционерно участие над 10%)	Ти Би Ай Еф Файненшъл Сървисис Б.В. (TBIF Financial Services B.V.), Кралство Нидерландия – 100%
Одитори	Ърнст и Янг Одит ООД „БДО АФА“ ООД

СЧЕТОВОДЕН БАЛАНС (ОТЧЕТ ЗА ФИНАНСОВОТО СЪСТОЯНИЕ) КЪМ 30 ЮНИ 2025 Г.

(хил. лв.)

	Балансова стойност
АКТИВИ	
Пари, парични салда при централни банки и други депозити на виждане	86 332
Финансови активи, сгържани за търгуване	448
Нетъргуеми финансови активи, задължително отчитани по справедлива стойност в печалбата или загубата	0
Финансови активи, отчитани по справедлива стойност в печалбата или загубата	0
Финансови активи, отчитани по справедлива стойност в друг всеобхватен доход	57 733
Финансови активи, отчитани по амортизирана стойност	342 873
Деривати – отчитане на хеджиране	0
Промени в справедливата стойност на хеджираните позиции при хеджиране на портфейл срещу лихвен риск	0
Инвестиции в същерни предприятия, съвместни предприятия и асоциирани предприятия	0
Материални активи	7 963
Нематериални активи	950
Данъчни активи	2 619
Други активи	12 751
Нетекучи активи и групи за освобождаване, класифицирани като сгържани за продажба	0
ОБЩО АКТИВИ	511 669
ПАСИВИ	
Финансови пасиви, сгържани за търгуване	0
Финансови пасиви, отчитани по справедлива стойност в печалбата или загубата	0
Финансови пасиви, отчитани по амортизирана стойност	445 436
Деривати – отчитане на хеджиране	0
Промени в справедливата стойност на хеджираните позиции при хеджиране на портфейл срещу лихвен риск	0
Провизии	355
Данъчни пасиви	70
Акционерен капитал, платим при поискване	0
Други пасиви	1 766
Пасиви, включени в групи за освобождаване, класифицирани като сгържани за продажба	0
ОБЩО ПАСИВИ	447 627
СОБСТВЕН КАПИТАЛ	
Капитал	68 000
Премийни резерви	0
Емитирани капиталови инструменти, различни от капитал	0
Друг собствен капитал	0
Натрупан друг всеобхватен доход	449
Неразпределена печалба	-7 567
Преоценъчни резерви	0
Други резерви	0
(-) Обратно изкупени собствени акции	0
Печалба или загуба, относима към собствениците на предприятието майка	3 160
(-) Междинни дивиденди	0
Малцинствени участия [Неконтролиращи участия]	0
ОБЩО СОБСТВЕН КАПИТАЛ	64 042
ОБЩО СОБСТВЕН КАПИТАЛ И ОБЩО ПАСИВИ	511 669

ОТЧЕТ ЗА ПРИХОДИТЕ И РАЗХОДИТЕ КЪМ 30 ЮНИ 2025 Г.

(хил. лв.)

	Стойност
Приходи от лихви	9 163
(Разходи за лихви)	1 022
(Разходи за акционерен капитал, платим при поискване)	0
Приход от дивиденди	1
Приходи от такси и комисиони	2 427
(Разходи за такси и комисиони)	214
Нетни печалби или (-) загуби от преустановяване признаването на финансови активи и пасиви, които не се отчитат по справедлива стойност в печалбата или загубата	18
Нетни печалби или (-) загуби от финансови активи и пасиви, гържани за търгуване	382
Нетни печалби или (-) загуби от нетъргуеми финансови активи, задължително отчитани по справедлива стойност в печалбата или загубата	0
Нетни печалби или (-) загуби от финансови активи и пасиви, отчитани по справедлива стойност в печалбата или загубата	0
Нетни печалби или (-) загуби от отчитане на хеджиране	0
Нетни печалби или (-) загуби от курсови разлики	-9
Нетни печалби или (-) загуби от преустановяване признаването на инвестиции в гъщерни, съвместни и асоциирани предприятия	0
Нетни печалби или (-) загуби от преустановяване признаването на нефинансови активи	1
Други оперативни приходи	264
(Други оперативни разходи)	0
ОБЩО НЕТЕН ОПЕРАТИВЕН ДОХОД	11 011
(Административни разходи)	6 336
(Парични вноски за фондове за реструктуриране и схеми за гарантиране на депозитите)	533
(Амортизация)	691
Нетни печалби или (-) загуби от модифициране	-107
(Провизии или (-) обратно възстановяване на провизии)	-7
(Обезценка или (-) обратно възстановяване на обезценка на финансови активи, които не се отчитат по справедлива стойност в печалбата или загубата)	-219
(Обезценка или (-) обратно възстановяване на обезценка на инвестиции в гъщерни дружества, съвместни предприятия и асоциирани предприятия)	0
(Обезценка или (-) обратно възстановяване на обезценка на нефинансови активи)	0
Отрицателна репутация, призната в печалбата или загубата	0
Дял на печалбата или (-) загубата от инвестициите в гъщерни, съвместни и асоциирани предприятия, отчитани по метода на собствения капитал	0
Печалба или (-) загуба от нетекущи активи и групи за освобождаване, класифицирани като гържани за продажба, които не отговарят на изискванията за преустановени дейности	6
ПЕЧАЛБА ИЛИ (-) ЗАГУБА ПРЕДИ ДАНЪЧНО ОБЛАГАНЕ ОТ ТЕКУЩИ ДЕЙНОСТИ	3 576
(Данъчни разходи или (-) приходи, свързани с печалбата или загубата от текущи дейности)	416
ПЕЧАЛБА ИЛИ (-) ЗАГУБА СЛЕД ДАНЪЧНО ОБЛАГАНЕ ОТ ТЕКУЩИТЕ ДЕЙНОСТИ	3 160
Печалба или (-) загуба след данъчно облагане от преустановени дейности	0
ПЕЧАЛБА ИЛИ (-) ЗАГУБА ЗА ГОДИНАТА	3 160

ДАНИ ЗА ДЪЛГОВИ ЦЕННИ КНИЖА, КРЕДИТИ И АВАНСИ И ДЕПОЗИТИ КЪМ 30 ЮНИ 2025 Г.

(хил. лв.)

Наименование	Общо			Приходи от лихви
		в т.ч. в лв.	в т.ч. в евро	
Дългови ценни книжа	78 349	18 962	28 331	1 378
Централни банки	0	0	0	0
Държавно управление	78 349	18 962	28 331	1 378
Кредитни институции	0	0	0	0
Други финансови предприятия	0	0	0	0
Нефинансови предприятия	0	0	0	0

(хил. лв.)

Наименование	Общо			Приходи от лихви
		в т.ч. в лв.	в т.ч. в евро	
Кредити и аванси	326 810	217 140	102 256	7 785
Централни банки	0	0	0	0
Държавно управление	672	672	0	17
Кредитни институции	88 720	12 601	71 285	1 355
Други финансови предприятия	11 188	11 188	0	301
Нефинансови предприятия	175 426	148 304	27 122	4 980
Домакинства	50 804	44 375	3 849	1 132
от които: кредити, обезпечени с жилищен имот	35 008	32 080	2 928	724
от които: потребителски кредити	10 461	7 653	229	295

(хил. лв.)

Наименование	Общо			Разходи за лихви
		в т.ч. в лв.	в т.ч. в евро	
Депозити	444 096	216 489	187 495	1 020
Централни банки	0	0	0	0
Държавно управление	1 799	1 799	0	0
Кредитни институции	46	0	19	0
Други финансови предприятия	1 329	1 296	25	1
Нефинансови предприятия	98 253	54 801	34 749	104
Домакинства	342 669	158 593	152 702	915

СТАТУТ, ОРГАНИ НА УПРАВЛЕНИЕ И АКЦИОНЕРНО УЧАСТИЕ

Лиценз, издаден от БНБ	Лицензирана с Решение № 365 от 1 декември 1994 г. на УС на БНБ на основание чл. 9, ал. 1 от Закона за банките и кредитното дело като Търговска банка „Кредит Експрес“ АД, гр. Варна, да извършва банкови сделки на територията на страната. Със Заповед №100-000393 от 6 ноември 1998 г. на БНБ наименованието на банката е променено на „Токуда Кредит Експрес Банк“ АД, гр. София. Лицензът е актуализиран със: Заповед № 100-00571 от 23 декември 1999 г. на управителя на БНБ в съответствие с изискванията на Закона за банките; Заповед № РД22-147 от 30 януари 2003 г. на управителя на БНБ за извършване на банкови сделки и в чужбина; Заповед № РД22-0854 от 7 май 2007 г. на управителя на БНБ в съответствие с изискванията на ЗКИ; Заповед № РД22-2267 от 16 ноември 2009 г. на управителя на БНБ в съответствие с изискванията на ЗИД на ЗКИ.
Съдебна регистрация	Вписана в Търговския регистър с Решение № 748 от 29 януари 2002 г. на Пловдивския окръжен съд по фирмено дело № 4463 от 2001 г., парт. № 31, т. 23, с. 122; пререгистрирана в Търговския регистър към Агенцията по вписванията с ЕИК 813155318 съгласно удостоверение № 20080326092111 от 26 март 2008 г.
Адрес на централата	София 1000, ул. „Георг Вашингтон“ № 21 тел. 02/403 7900; 02/403 7985 интернет страница: www.tokudabank.bg
Органи на управление	
Надзорен съвет	Артър Стърн – председател Томас Майкъл Хигинс Крис Джон Матлън
Управителен съвет	Димитър Стоянов Вучев – председател и изпълнителен директор Анна Петрова Цанкова-Бонева – изпълнителен директор Тодорина Александрова Докторова – изпълнителен директор Савка Дойчинова Йондова – изпълнителен директор
Акционери (акционерно участие над 10%)	Токушукאי Инкорпорейтид (TOKUSHUKAI INCORPORATED), Япония – 100%
Одитори	„БДО АФА“ ООД Грант Торнтон ООД



ТЪРГОВСКА БАНКА Д

СЧЕТОВОДЕН БАЛАНС (ОТЧЕТ ЗА ФИНАНСОВОТО СЪСТОЯНИЕ) КЪМ 30 ЮНИ 2025 Г.

(хил. лв.)

	Балансова стойност
АКТИВИ	
Пари, парични салда при централни банки и други депозити на виждане	419 242
Финансови активи, сгържани за търгуване	0
Нетъргуеми финансови активи, задължително отчитани по справедлива стойност в печалбата или загубата	0
Финансови активи, отчитани по справедлива стойност в печалбата или загубата	0
Финансови активи, отчитани по справедлива стойност в друг всеобхватен доход	130 311
Финансови активи, отчитани по амортизирана стойност	1 508 867
Деривати – отчитане на хеджиране	0
Промени в справедливата стойност на хеджираните позиции при хеджиране на портфейл срещу лихвен риск	0
Инвестиции в дъщерни предприятия, съвместни предприятия и асоциирани предприятия	39 178
Материални активи	63 587
Нематериални активи	4 645
Данъчни активи	13 444
Други активи	13 529
Нетекучи активи и групи за освобождаване, класифицирани като сгържани за продажба	0
ОБЩО АКТИВИ	2 192 803
ПАСИВИ	
Финансови пасиви, сгържани за търгуване	0
Финансови пасиви, отчитани по справедлива стойност в печалбата или загубата	0
Финансови пасиви, отчитани по амортизирана стойност	1 898 564
Деривати – отчитане на хеджиране	0
Промени в справедливата стойност на хеджираните позиции при хеджиране на портфейл срещу лихвен риск	0
Провизии	1 764
Данъчни пасиви	2 079
Акционерен капитал, платим при поискване	0
Други пасиви	26 556
Пасиви, включени в групи за освобождаване, класифицирани като сгържани за продажба	0
ОБЩО ПАСИВИ	1 928 963
СОБСТВЕН КАПИТАЛ	
Капитал	90 064
Премийни резерви	0
Емитирани капиталови инструменти, различни от капитал	0
Друг собствен капитал	0
Натрупан друг всеобхватен доход	7 851
Неразпределена печалба	0
Преоценъчни резерви	0
Други резерви	148 316
(-) Обратно изкупени собствени акции	0
Печалба или загуба, относима към собствениците на предприятието майка	17 609
(-) Междинни дивиденди	0
Малцинствени участия [Неконтролиращи участия]	0
ОБЩО СОБСТВЕН КАПИТАЛ	263 840
ОБЩО СОБСТВЕН КАПИТАЛ И ОБЩО ПАСИВИ	2 192 803

ОТЧЕТ ЗА ПРИХОДИТЕ И РАЗХОДИТЕ КЪМ 30 ЮНИ 2025 Г.

(хил. лв.)

	Стойност
Приходи от лихви	36 667
(Разходи за лихви)	5 138
(Разходи за акционерен капитал, платим при поискване)	0
Приход от дивиденди	0
Приходи от такси и комисиони	6 402
(Разходи за такси и комисиони)	1 279
Нетни печалби или (-) загуби от преустановяване признаването на финансови активи и пасиви, които не се отчитат по справедлива стойност в печалбата или загубата	0
Нетни печалби или (-) загуби от финансови активи и пасиви, гържани за търгуване	0
Нетни печалби или (-) загуби от нетъргуеми финансови активи, задължително отчитани по справедлива стойност в печалбата или загубата	0
Нетни печалби или (-) загуби от финансови активи и пасиви, отчитани по справедлива стойност в печалбата или загубата	0
Нетни печалби или (-) загуби от отчитане на хеджиране	0
Нетни печалби или (-) загуби от курсови разлики	1 052
Нетни печалби или (-) загуби от преустановяване признаването на инвестиции в гъщерни, съвместни и асоциирани предприятия	0
Нетни печалби или (-) загуби от преустановяване признаването на нефинансови активи	0
Други оперативни приходи	1 664
(Други оперативни разходи)	
ОБЩО НЕТЕН ОПЕРАТИВЕН ДОХОД	39 368
(Административни разходи)	17 889
(Парични вноски за фондове за реструктуриране и схеми за гарантиране на депозитите)	464
(Амортизация)	1 988
Нетни печалби или (-) загуби от модифициране	0
(Провизии или (-) обратно възстановяване на провизии)	0
(Обезценка или (-) обратно възстановяване на обезценка на финансови активи, които не се отчитат по справедлива стойност в печалбата или загубата)	-539
(Обезценка или (-) обратно възстановяване на обезценка на инвестиции в гъщерни дружества, съвместни предприятия и асоциирани предприятия)	0
(Обезценка или (-) обратно възстановяване на обезценка на нефинансови активи)	0
Отрицателна репутация, призната в печалбата или загубата	0
Дял на печалбата или (-) загубата от инвестициите в гъщерни, съвместни и асоциирани предприятия, отчитани по метода на собствения капитал	0
Печалба или (-) загуба от нетекущи активи и групи за освобождаване, класифицирани като гържани за продажба, които не отговарят на изискванията за преустановени дейности	0
ПЕЧАЛБА ИЛИ (-) ЗАГУБА ПРЕДИ ДАНЪЧНО ОБЛАГАНЕ ОТ ТЕКУЩИ ДЕЙНОСТИ	19 566
(Данъчни разходи или (-) приходи, свързани с печалбата или загубата от текущи дейности)	1 957
ПЕЧАЛБА ИЛИ (-) ЗАГУБА СЛЕД ДАНЪЧНО ОБЛАГАНЕ ОТ ТЕКУЩИТЕ ДЕЙНОСТИ	17 609
Печалба или (-) загуба след данъчно облагане от преустановени дейности	0
ПЕЧАЛБА ИЛИ (-) ЗАГУБА ЗА ГОДИНАТА	17 609



ТЪРГОВСКА БАНКА Д

ДАНИ ЗА ДЪЛГОВИ ЦЕННИ КНИЖА, КРЕДИТИ И АВАНСИ И ДЕПОЗИТИ КЪМ 30 ЮНИ 2025 Г.

(хил. лв.)

Наименование	Общо			Приходи от лихви
		в т.ч. в лв.	в т.ч. в евро	
Дългови ценни книжа	267 875	103 889	163 986	3 091
Централни банки	0	0	0	0
Държавно управление	267 875	103 889	163 986	2 944
Кредитни институции	0	0	0	0
Други финансови предприятия	0	0	0	0
Нефинансови предприятия	0	0	0	147

(хил. лв.)

Наименование	Общо			Приходи от лихви
		в т.ч. в лв.	в т.ч. в евро	
Кредити и аванси	1 389 803	959 731	402 761	33 513
Централни банки	0	0	0	0
Държавно управление	160 349	160 349	0	3 741
Кредитни институции	173 901	58 842	88 346	6 641
Други финансови предприятия	20 278	13 295	6 983	515
Нефинансови предприятия	744 491	468 980	274 913	17 795
Домакинства	290 784	258 265	32 519	4 821
от които: кредити, обезпечени с жилищен имот	233 008	204 371	28 637	3 382
от които: потребителски кредити	121 183	110 292	10 891	2 388

(хил. лв.)

Наименование	Общо			Разходи за лихви
		в т.ч. в лв.	в т.ч. в евро	
Депозити	1 894 190	1 369 650	498 124	5 103
Централни банки	0	0	0	0
Държавно управление	191 200	187 082	4 118	90
Кредитни институции	0	0	0	58
Други финансови предприятия	7 555	6 464	1 010	2
Нефинансови предприятия	929 135	728 456	190 580	2 023
Домакинства	766 300	447 648	302 416	2 930



СТАТУТ, ОРГАНИ НА УПРАВЛЕНИЕ И АКЦИОНЕРНО УЧАСТИЕ

Лиценз, издаден от БНБ	Лицензирана със Заповед № 100-000101 от 12 март 1999 г. на управителя на БНБ в съответствие с изискванията на Закона за банките. Лицензът е актуализиран със: Заповед № РД 22-0862 от 7 май 2007 г. на управителя на БНБ в съответствие с изискванията на ЗКИ; Заповед № РД 22-2264 от 16 ноември 2009 г. на управителя на БНБ в съответствие с изискванията на ЗИД на ЗКИ.
Съдебна регистрация	Вписана в Търговския регистър с Решение № 1 от 15 април 1999 г. на СГС по фирмено дело № 3936 от 1999 г., парт. № 50420, т. 547, с. 178; прeregистрирана в Търговския регистър към Агенцията по вписванията с ЕИК 121884560 съгласно удостоверение № 20080529100732 от 29 май 2008 г.
Адрес на централата	София 1606, бул. „Ген. Е. И. Тотлебен“ № 8 тел. 02/4641 171 интернет страница: www.dbank.bg
Органи на управление	
Надзорен съвет	Фуат Гювен – председател Бахатин Гюрбюз Валери Борисов Борисов
Управителен съвет	Анна Иванова Аспарухова – председател и главен изпълнителен директор Валентина Димитрова Борисова – изпълнителен директор Пламен Иванов Дерменджиев – изпълнителен директор Захар Димитров Алипиев
Акционери (акционерно участие над 10%)	Фуат Гювен (Фуат Хюсеинов Османов) – 55.52% ФОРТЕРА ЕАД, Република България – 44.48%
Одитори	Бейкър Тили Клитю и Партньори ЕООД РСМ БГ ООД

СЧЕТОВОДЕН БАЛАНС (ОТЧЕТ ЗА ФИНАНСОВОТО СЪСТОЯНИЕ) КЪМ 30 ЮНИ 2025 Г.

(хил. лв.)

	Балансова стойност
АКТИВИ	
Пари, парични салда при централни банки и други депозити на виждане	5 293 997
Финансови активи, сгържани за търгуване	102 802
Нетъргуеми финансови активи, задължително отчитани по справедлива стойност в печалбата или загубата	5 018
Финансови активи, отчитани по справедлива стойност в печалбата или загубата	0
Финансови активи, отчитани по справедлива стойност в друг всеобхватен доход	2 715 471
Финансови активи, отчитани по амортизирана стойност	28 338 723
Деривати – отчитане на хеджиране	40 096
Промени в справедливата стойност на хеджираните позиции при хеджиране на портфейл срещу лихвен риск	0
Инвестиции в дъщерни предприятия, съвместни предприятия и асоциирани предприятия	52 479
Материални активи	217 759
Нематериални активи	81 277
Данъчни активи	95 389
Други активи	189 720
Нетекучи активи и групи за освобождаване, класифицирани като сгържани за продажба	14 680
ОБЩО АКТИВИ	37 147 411
ПАСИВИ	
Финансови пасиви, сгържани за търгуване	112 342
Финансови пасиви, отчитани по справедлива стойност в печалбата или загубата	0
Финансови пасиви, отчитани по амортизирана стойност	31 933 226
Деривати – отчитане на хеджиране	104 086
Промени в справедливата стойност на хеджираните позиции при хеджиране на портфейл срещу лихвен риск	3 459
Провизии	89 834
Данъчни пасиви	10 432
Акционерен капитал, платим при поискване	0
Други пасиви	122 182
Пасиви, включени в групи за освобождаване, класифицирани като сгържани за продажба	0
ОБЩО ПАСИВИ	32 375 561
СОБСТВЕН КАПИТАЛ	
Капитал	285 777
Премийни резерви	0
Емитирани капиталови инструменти, различни от капитал	0
Друг собствен капитал	0
Натрупан друг всеобхватен доход	35 330
Неразпределена печалба	3 881 331
Преоценъчни резерви	0
Други резерви	1 902
(-) Обратно изкупени собствени акции	0
Печалба или загуба, относима към собствениците на предприятието майка	567 510
(-) Междинни дивиденди	0
Малцинствени участия [Неконтролиращи участия]	0
ОБЩО СОБСТВЕН КАПИТАЛ	4 771 850
ОБЩО СОБСТВЕН КАПИТАЛ И ОБЩО ПАСИВИ	37 147 411

ОТЧЕТ ЗА ПРИХОДИТЕ И РАЗХОДИТЕ КЪМ 30 ЮНИ 2025 Г.

(хил. лв.)

	Стойност
Приходи от лихви	455 651
(Разходи за лихви)	86 305
(Разходи за акционерен капитал, платим при поискване)	0
Приход от дивиденди	108 978
Приходи от такси и комисиони	232 699
(Разходи за такси и комисиони)	65 046
Нетни печалби или (-) загуби от преустановяване признаването на финансови активи и пасиви, които не се отчитат по справедлива стойност в печалбата или загубата	618
Нетни печалби или (-) загуби от финансови активи и пасиви, гържани за търгуване	-138 437
Нетни печалби или (-) загуби от нетъргуеми финансови активи, задължително отчитани по справедлива стойност в печалбата или загубата	138
Нетни печалби или (-) загуби от финансови активи и пасиви, отчитани по справедлива стойност в печалбата или загубата	0
Нетни печалби или (-) загуби от отчитане на хеджиране	-258
Нетни печалби или (-) загуби от курсови разлики	200 846
Нетни печалби или (-) загуби от преустановяване признаването на инвестиции в гъщерни, съвместни и асоциирани предприятия	0
Нетни печалби или (-) загуби от преустановяване признаването на нефинансови активи	8
Други оперативни приходи	5 859
(Други оперативни разходи)	492
ОБЩО НЕТЕН ОПЕРАТИВЕН ДОХОД	714 259
(Административни разходи)	145 071
(Парични вноски за фондове за реструктуриране и схеми за гарантиране на депозитите)	20 596
(Амортизация)	27 416
Нетни печалби или (-) загуби от модифициране	0
(Провизии или (-) обратно възстановяване на провизии)	-12 463
(Обезценка или (-) обратно възстановяване на обезценка на финансови активи, които не се отчитат по справедлива стойност в печалбата или загубата)	-106 693
(Обезценка или (-) обратно възстановяване на обезценка на инвестиции в гъщерни дружества, съвместни предприятия и асоциирани предприятия)	0
(Обезценка или (-) обратно възстановяване на обезценка на нефинансови активи)	0
Отрицателна репутация, призната в печалбата или загубата	0
Дял на печалбата или (-) загубата от инвестициите в гъщерни, съвместни и асоциирани предприятия, отчитани по метода на собствения капитал	0
Печалба или (-) загуба от нетекущи активи и групи за освобождаване, класифицирани като гържани за продажба, които не отговарят на изискванията за преустановени дейности	0
ПЕЧАЛБА ИЛИ (-) ЗАГУБА ПРЕДИ ДАНЪЧНО ОБЛАГАНЕ ОТ ТЕКУЩИ ДЕЙНОСТИ	640 332
(Данъчни разходи или (-) приходи, свързани с печалбата или загубата от текущи дейности)	72 822
ПЕЧАЛБА ИЛИ (-) ЗАГУБА СЛЕД ДАНЪЧНО ОБЛАГАНЕ ОТ ТЕКУЩИТЕ ДЕЙНОСТИ	567 510
Печалба или (-) загуба след данъчно облагане от преустановени дейности	0
ПЕЧАЛБА ИЛИ (-) ЗАГУБА ЗА ГОДИНАТА	567 510

**ДАНИИ ЗА ДЪЛГОВИ ЦЕННИ КНИЖА, КРЕДИТИ И АВАНСИ И ДЕПОЗИТИ
 КЪМ 30 ЮНИ 2025 Г.**

(хил. лв.)

Наименование	Общо	в т.ч. в		Приходи от лихви
		лв.	евро	
Дългови ценни книжа	6 492 614	2 940 397	3 527 215	79 899
Централни банки	0	0	0	0
Държавно управление	6 052 850	2 935 262	3 092 586	71 252
Кредитни институции	414 389	0	414 389	6 887
Други финансови предприятия	5 135	5 135	0	242
Нефинансови предприятия	20 240	0	20 240	1 518

(хил. лв.)

Наименование	Общо	в т.ч. в		Приходи от лихви
		лв.	евро	
Кредити и аванси	25 137 729	18 340 617	6 465 292	375 748
Централни банки	0	0	0	0
Държавно управление	277 066	176 776	100 290	4 974
Кредитни институции	2 718 527	0	2 513 146	42 616
Други финансови предприятия	5 151 103	4 952 883	198 220	39 229
Нефинансови предприятия	10 922 538	7 190 522	3 606 256	212 331
Домакинства	6 068 495	6 020 436	47 380	76 598
от които: кредити, обезпечени с жилищен имот	5 844 510	5 812 313	31 816	68 615
от които: потребителски кредити	118 098	106 344	11 456	5 375

(хил. лв.)

Наименование	Общо	в т.ч. в		Разходи за лихви
		лв.	евро	
Депозити	29 389 584	18 076 428	9 599 734	30 635
Централни банки	0	0	0	0
Държавно управление	531 938	390 627	123 540	230
Кредитни институции	1 800 126	304 496	1 326 181	15 325
Други финансови предприятия	905 793	372 181	432 491	251
Нефинансови предприятия	11 032 194	6 825 016	3 551 814	13 780
Домакинства	15 119 533	10 184 108	4 165 708	1 049

СТАТУТ, ОРГАНИ НА УПРАВЛЕНИЕ И АКЦИОНЕРНО УЧАСТИЕ

Лиценз, издаден от БНБ	Създадена с Постановление № 7 от 20 февруари 1964 г. на МС за извършване на валутни и кредитни операции в страната и чужбина. Получава лиценз за валутна дейност с Решение № 13 от 25 февруари 1991 г. на УС на БНБ. Лицензът е актуализиран със: Заповед № 100-00485 от 17 ноември 1999 г. на управителя на БНБ в съответствие с изискванията на Закона за банките; Заповед № РД22-0841 от 7 май 2007 г. на управителя на БНБ в съответствие с изискванията на ЗКИ; Заповед № РД22-2249 от 16 ноември 2009 г. на управителя на БНБ в съответствие с изискванията на ЗИД на ЗКИ.
Съдебна регистрация	Вписана с определение № 17 от 21 февруари 1964 г. на Софийския районен съд по фирмено дело № 9 от 1964 г. и в Търговския регистър с решение на СГС по фирмено дело № 2010 от 1990 г., парт. № 503, т. 5, с. 99; пререгистрирана в Търговския регистър към Агенцията по вписванията с ЕИК 831919536 съгласно удостоверение № 20080218090731 от 18 февруари 2008 г.
Адрес на централата	София 1000, пл. „Света Неделя“ № 7 тел. 02/923 2701 интернет страница: www.unicreditbulbank.bg
Органи на управление Надзорен съвет	Емилия Стефанова Палибачийска – председател Атанас Димитров Георгиев Франческо Кореле Масимо Франчезе Силвия Карлота Вивиано Марко Рагиче
Управителен съвет	Цветанка Георгиева Минчева – председател и главен изпълнителен директор Ивайло Русinov Главчовски – изпълнителен директор Борислав Владков Бангеев Борислав Петров Генов Невена Никше
Акционери (акционерно участие над 10%)	УниКредит С.п.А. (UNICREDIT S.P.A.), Република Италия – 99.45%
Одитори	КПМГ Одит ООД Бейкър Тили Клитю и Партньори ЕООД

СЧЕТОВОДЕН БАЛАНС (ОТЧЕТ ЗА ФИНАНСОВОТО СЪСТОЯНИЕ) КЪМ 30 ЮНИ 2025 Г.

(хил. лв.)

	Балансова стойност
АКТИВИ	
Пари, парични салда при централни банки и други депозити на виждане	2 243 554
Финансови активи, сгържани за търгуване	29 201
Нетъргуеми финансови активи, задължително отчитани по справедлива стойност в печалбата или загубата	229 384
Финансови активи, отчитани по справедлива стойност в печалбата или загубата	0
Финансови активи, отчитани по справедлива стойност в друг всеобхватен доход	917 550
Финансови активи, отчитани по амортизирана стойност	5 682 437
Деривати – отчитане на хеджиране	0
Промени в справедливата стойност на хеджираните позиции при хеджиране на портфейл срещу лихвен риск	0
Инвестиции в същерни предприятия, съвместни предприятия и асоциирани предприятия	49 516
Материални активи	194 770
Нематериални активи	2 643
Данъчни активи	24 095
Други активи	23 602
Нетекучи активи и групи за освобождаване, класифицирани като сгържани за продажба	25 539
ОБЩО АКТИВИ	9 422 291
ПАСИВИ	
Финансови пасиви, сгържани за търгуване	293
Финансови пасиви, отчитани по справедлива стойност в печалбата или загубата	0
Финансови пасиви, отчитани по амортизирана стойност	8 486 175
Деривати – отчитане на хеджиране	0
Промени в справедливата стойност на хеджираните позиции при хеджиране на портфейл срещу лихвен риск	0
Провизии	2 778
Данъчни пасиви	8 146
Акционерен капитал, платим при поискване	0
Други пасиви	13 052
Пасиви, включени в групи за освобождаване, класифицирани като сгържани за продажба	0
ОБЩО ПАСИВИ	8 510 444
СОБСТВЕН КАПИТАЛ	
Капитал	127 130
Премийни резерви	110 470
Емитирани капиталови инструменти, различни от капитал	0
Друг собствен капитал	0
Натрупан друг всеобхватен доход	43 522
Неразпределена печалба	0
Преоценъчни резерви	0
Други резерви	579 214
(-) Обратно изкупени собствени акции	0
Печалба или загуба, относима към собствениците на предприятието майка	51 511
(-) Междинни дивиденди	0
Малцинствени участия [Неконтролиращи участия]	0
ОБЩО СОБСТВЕН КАПИТАЛ	911 847
ОБЩО СОБСТВЕН КАПИТАЛ И ОБЩО ПАСИВИ	9 422 291

ОТЧЕТ ЗА ПРИХОДИТЕ И РАЗХОДИТЕ КЪМ 30 ЮНИ 2025 Г.

(хил. лв.)

	Стойност
Приходи от лихви	109 508
(Разходи за лихви)	2 829
(Разходи за акционерен капитал, платим при поискване)	0
Приход от дивиденди	1 732
Приходи от такси и комисиони	36 920
(Разходи за такси и комисиони)	12 390
Нетни печалби или (-) загуби от преустановяване признаването на финансови активи и пасиви, които не се отчитат по справедлива стойност в печалбата или загубата	69
Нетни печалби или (-) загуби от финансови активи и пасиви, гържани за търгуване	1 537
Нетни печалби или (-) загуби от нетъргуеми финансови активи, задължително отчитани по справедлива стойност в печалбата или загубата	3 785
Нетни печалби или (-) загуби от финансови активи и пасиви, отчитани по справедлива стойност в печалбата или загубата	0
Нетни печалби или (-) загуби от отчитане на хеджиране	0
Нетни печалби или (-) загуби от курсови разлики	-3 368
Нетни печалби или (-) загуби от преустановяване признаването на инвестиции в гъщерни, съвместни и асоциирани предприятия	0
Нетни печалби или (-) загуби от преустановяване признаването на нефинансови активи	-4
Други оперативни приходи	1 054
(Други оперативни разходи)	169
ОБЩО НЕТЕН ОПЕРАТИВЕН ДОХОД	135 845
(Административни разходи)	61 128
(Парични вноски за фондове за реструктуриране и схеми за гарантиране на депозитите)	3 304
(Амортизация)	11 051
Нетни печалби или (-) загуби от модифициране	21
(Провизии или (-) обратно възстановяване на провизии)	-105
(Обезценка или (-) обратно възстановяване на обезценка на финансови активи, които не се отчитат по справедлива стойност в печалбата или загубата)	3 659
(Обезценка или (-) обратно възстановяване на обезценка на инвестиции в гъщерни дружества, съвместни предприятия и асоциирани предприятия)	0
(Обезценка или (-) обратно възстановяване на обезценка на нефинансови активи)	0
Отрицателна репутация, призната в печалбата или загубата	0
Дял на печалбата или (-) загубата от инвестициите в гъщерни, съвместни и асоциирани предприятия, отчитани по метода на собствения капитал	0
Печалба или (-) загуба от нетекущи активи и групи за освобождаване, класифицирани като гържани за продажба, които не отговарят на изискванията за преустановени дейности	405
ПЕЧАЛБА ИЛИ (-) ЗАГУБА ПРЕДИ ДАНЪЧНО ОБЛАГАНЕ ОТ ТЕКУЩИ ДЕЙНОСТИ	57 234
(Данъчни разходи или (-) приходи, свързани с печалбата или загубата от текущи дейности)	5 723
ПЕЧАЛБА ИЛИ (-) ЗАГУБА СЛЕД ДАНЪЧНО ОБЛАГАНЕ ОТ ТЕКУЩИТЕ ДЕЙНОСТИ	51 511
Печалба или (-) загуба след данъчно облагане от преустановени дейности	0
ПЕЧАЛБА ИЛИ (-) ЗАГУБА ЗА ГОДИНАТА	51 511

**ДАНИ ЗА ДЪЛГОВИ ЦЕННИ КНИЖА, КРЕДИТИ И АВАНСИ И ДЕПОЗИТИ
КЪМ 30 ЮНИ 2025 Г.**

(хил. лв.)

Наименование	Общо			Приходи от лихви
		в т.ч. в лв.	в т.ч. в евро	
Дългови ценни книжа	2 763 738	1 005 996	1 718 659	35 992
Централни банки	0	0	0	0
Държавно управление	1 833 787	476 217	1 344 132	17 528
Кредитни институции	24 382	0	15 853	673
Други финансови предприятия	274 684	167 443	107 241	5 454
Нефинансови предприятия	630 885	362 336	251 433	12 337

(хил. лв.)

Наименование	Общо			Приходи от лихви
		в т.ч. в лв.	в т.ч. в евро	
Кредити и аванси	3 898 124	3 468 031	424 178	72 081
Централни банки	0	0	0	0
Държавно управление	11 738	11 738	0	185
Кредитни институции	146 420	140 290	4 753	12 750
Други финансови предприятия	431 049	365 140	65 904	6 554
Нефинансови предприятия	1 676 359	1 375 702	297 277	28 143
Домакинства	1 632 558	1 575 161	56 244	24 449
от които: кредити, обезпечени с жилищен имот	1 252 404	1 199 817	52 587	16 025
от които: потребителски кредити	821 717	802 140	18 461	14 136

(хил. лв.)

Наименование	Общо			Разходи за лихви
		в т.ч. в лв.	в т.ч. в евро	
Депозити	8 417 756	6 421 159	1 695 474	1 786
Централни банки	0	0	0	0
Държавно управление	521 242	509 026	12 134	257
Кредитни институции	29 650	16 311	7 779	551
Други финансови предприятия	290 842	288 658	2 088	0
Нефинансови предприятия	1 320 239	1 165 585	137 277	884
Домакинства	6 255 783	4 441 579	1 536 196	94

СТАТУТ, ОРГАНИ НА УПРАВЛЕНИЕ И АКЦИОНЕРНО УЧАСТИЕ

Лиценз, издаден от БНБ	Лицензирана с Протокол № 14 от 25 февруари 1991 г. на БНБ-ЦУ да извършва банкови сделки в страната. Лицензът е актуализиран със: Заповед № 100-000398 от 11 ноември 1998 г. на УС на БНБ за извършване на банкови сделки и в чужбина; Заповед № 100-00493 от 17 ноември 1999 г. на управителя на БНБ в съответствие с изискванията на Закона за банките; Заповед № РД22-0849 от 7 май 2007 г. на управителя на БНБ в съответствие с изискванията на ЗКИ; Заповед № РД 22-2256 от 16 ноември 2009 г. на управителя на БНБ в съответствие с изискванията на ЗИД на ЗКИ.
Съдебна регистрация	Вписана в Търговския регистър с решение от 28 март 1991 г. на СГС по фирмено дело № 5227 от 1991 г., парт. № 334, т. 4, с. 1; пререгистрирана в Търговския регистър към Агенцията по вписванията с ЕИК 831447150 съгласно удостоверение № 20080718100200 от 18 юли 2008 г.
Адрес на централата	София 1086, бул. „Цариградско шосе“ № 87 тел. 02/926 6266 интернет страница: www.ccbank.bg
Органи на управление	
Надзорен съвет	Константин Стойчев Велев – председател Централен кооперативен съюз Иво Каменов Георгиев Райна Димитрова Кузмова
Управителен съвет	Цветан Цанков Ботев – председател Сава Маринов Стойнов – заместник-председател и изпълнителен директор Георги Косев Костов – изпълнителен директор Никола Стефанов Кедев – изпълнителен директор Александър Димитров Керезов Бисер Йорданов Славков
Прокурист	Тихомир Ангелов Атанасов
Акционери (акционерно участие над 10%)	ЦКБ Груп ЕАД – 61.05%
Одитори	Грант Торнтон ООД РСМ БГ ООД

СЧЕТОВОДЕН БАЛАНС (ОТЧЕТ ЗА ФИНАНСОВОТО СЪСТОЯНИЕ) КЪМ 30 ЮНИ 2025 Г.

(хил. лв.)

	Балансова стойност
АКТИВИ	
Пари, парични салда при централни банки и други депозити на виждане	2 871 847
Финансови активи, сгържани за търгуване	90 646
Нетъргуеми финансови активи, задължително отчитани по справедлива стойност в печалбата или загубата	34 807
Финансови активи, отчитани по справедлива стойност в печалбата или загубата	0
Финансови активи, отчитани по справедлива стойност в друг всеобхватен доход	849 699
Финансови активи, отчитани по амортизирана стойност	19 630 809
Деривати – отчитане на хеджиране	0
Промени в справедливата стойност на хеджираните позиции при хеджиране на портфейл срещу лихвен риск	0
Инвестиции в същерни предприятия, съвместни предприятия и асоциирани предприятия	78 669
Материални активи	326 418
Нематериални активи	204 363
Данъчни активи	53 008
Други активи	178 530
Нетекучи активи и групи за освобождаване, класифицирани като сгържани за продажба	12 993
ОБЩО АКТИВИ	24 331 789
ПАСИВИ	
Финансови пасиви, сгържани за търгуване	57 296
Финансови пасиви, отчитани по справедлива стойност в печалбата или загубата	0
Финансови пасиви, отчитани по амортизирана стойност	21 148 174
Деривати – отчитане на хеджиране	0
Промени в справедливата стойност на хеджираните позиции при хеджиране на портфейл срещу лихвен риск	0
Провизии	32 381
Данъчни пасиви	0
Акционерен капитал, платим при поискване	0
Други пасиви	165 265
Пасиви, включени в групи за освобождаване, класифицирани като сгържани за продажба	0
ОБЩО ПАСИВИ	21 403 116
СОБСТВЕН КАПИТАЛ	
Капитал	560 323
Премийни резерви	0
Емитирани капиталови инструменти, различни от капитал	0
Друг собствен капитал	0
Натрупан друг всеобхватен доход	18 447
Неразпределена печалба	1 854 998
Преоценъчни резерви	0
Други резерви	282 521
(-) Обратно изкупени собствени акции	0
Печалба или загуба, относима към собствениците на предприятието майка	212 384
(-) Междинни дивиденди	0
Малцинствени участия [Неконтролиращи участия]	0
ОБЩО СОБСТВЕН КАПИТАЛ	2 928 673
ОБЩО СОБСТВЕН КАПИТАЛ И ОБЩО ПАСИВИ	24 331 789

ОТЧЕТ ЗА ПРИХОДИТЕ И РАЗХОДИТЕ КЪМ 30 ЮНИ 2025 Г.

(хил. лв.)

	Стойност
Приходи от лихви	490 294
(Разходи за лихви)	99 663
(Разходи за акционерен капитал, платим при поискване)	0
Приход от дивиденди	68
Приходи от такси и комисиони	109 307
(Разходи за такси и комисиони)	31 155
Нетни печалби или (-) загуби от преустановяване признаването на финансови активи и пасиви, които не се отчитат по справедлива стойност в печалбата или загубата	9 636
Нетни печалби или (-) загуби от финансови активи и пасиви, свържани за търгуване	14 740
Нетни печалби или (-) загуби от нетъргуеми финансови активи, задължително отчитани по справедлива стойност в печалбата или загубата	2 660
Нетни печалби или (-) загуби от финансови активи и пасиви, отчитани по справедлива стойност в печалбата или загубата	0
Нетни печалби или (-) загуби от отчитане на хеджиране	0
Нетни печалби или (-) загуби от курсови разлики	-529
Нетни печалби или (-) загуби от преустановяване признаването на инвестиции в гъщерни, съвместни и асоциирани предприятия	0
Нетни печалби или (-) загуби от преустановяване признаването на нефинансови активи	0
Други оперативни приходи	65
(Други оперативни разходи)	0
ОБЩО НЕТЕН ОПЕРАТИВЕН ДОХОД	495 423
(Административни разходи)	151 775
(Парични вноски за фондове за реструктуриране и схеми за гарантиране на депозитите)	16 423
(Амортизация)	21 686
Нетни печалби или (-) загуби от модифициране	-43
(Провизии или (-) обратно възстановяване на провизии)	3 121
(Обезценка или (-) обратно възстановяване на обезценка на финансови активи, които не се отчитат по справедлива стойност в печалбата или загубата)	52 951
(Обезценка или (-) обратно възстановяване на обезценка на инвестиции в гъщерни дружества, съвместни предприятия и асоциирани предприятия)	0
(Обезценка или (-) обратно възстановяване на обезценка на нефинансови активи)	2
Отрицателна репутация, призната в печалбата или загубата	0
Дял на печалбата или (-) загубата от инвестициите в гъщерни, съвместни и асоциирани предприятия, отчитани по метода на собствения капитал	0
Печалба или (-) загуба от нетекущи активи и групи за освобождаване, класифицирани като свържани за продажба, които не отговарят на изискванията за преустановени дейности	111
ПЕЧАЛБА ИЛИ (-) ЗАГУБА ПРЕДИ ДАНЪЧНО ОБЛАГАНЕ ОТ ТЕКУЩИ ДЕЙНОСТИ	249 533
(Данъчни разходи или (-) приходи, свързани с печалбата или загубата от текущи дейности)	37 149
ПЕЧАЛБА ИЛИ (-) ЗАГУБА СЛЕД ДАНЪЧНО ОБЛАГАНЕ ОТ ТЕКУЩИТЕ ДЕЙНОСТИ	212 384
Печалба или (-) загуба след данъчно облагане от преустановени дейности	0
ПЕЧАЛБА ИЛИ (-) ЗАГУБА ЗА ГОДИНАТА	212 384

**ДАНИИ ЗА ДЪЛГОВИ ЦЕННИ КНИЖА, КРЕДИТИ И АВАНСИ И ДЕПОЗИТИ
 КЪМ 30 ЮНИ 2025 Г.**

(хил. лв.)

Наименование	Общо			Приходи от лихви
		в т.ч. в лв.	в т.ч. в евро	
Дългови ценни книжа	3 563 431	156 924	3 134 510	59 951
Централни банки	0	0	0	0
Държавно управление	2 322 158	156 924	1 914 348	35 777
Кредитни институции	914 871	0	893 760	18 952
Други финансови предприятия	326 402	0	326 402	5 222
Нефинансови предприятия	0	0	0	0

(хил. лв.)

Наименование	Общо			Приходи от лихви
		в т.ч. в лв.	в т.ч. в евро	
Кредити и аванси	17 350 116	13 349 412	3 815 010	428 426
Централни банки	0	0	0	0
Държавно управление	0	0	0	0
Кредитни институции	917 331	0	917 331	11 237
Други финансови предприятия	140 109	77 857	62 252	4 111
Нефинансови предприятия	6 890 261	4 220 962	2 499 923	153 841
Домакинства	9 402 415	9 050 593	335 504	259 237
от които: кредити, обезпечени с жилищен имот	5 235 863	4 902 413	319 779	64 608
от които: потребителски кредити	4 369 200	4 352 693	15 036	194 603

(хил. лв.)

Наименование	Общо			Разходи за лихви
		в т.ч. в лв.	в т.ч. в евро	
Депозити	21 068 463	11 608 302	8 528 581	98 696
Централни банки	0	0	0	0
Държавно управление	303 918	299 220	4 698	625
Кредитни институции	2 698 636	264 240	2 433 867	54 091
Други финансови предприятия	687 160	345 941	283 653	3 357
Нефинансови предприятия	5 867 703	3 551 106	2 023 186	16 311
Домакинства	11 511 046	7 147 795	3 783 177	24 312

СТАТУТ, ОРГАНИ НА УПРАВЛЕНИЕ И АКЦИОНЕРНО УЧАСТИЕ

Лиценз, издаден от БНБ	Лицензирана с Решение № 21 от 14 март 1991 г. на УС на БНБ. Лицензът е актуализиран със: Решение № 15 от 15 април 1992 г. на УС на БНБ за извършване на валутна дейност в страната и чужбина в съответствие с изискванията на Закона за банките и кредитното дело; Заповед № 100-00488 от 17 ноември 1999 г. на управителя на БНБ в съответствие с изискванията на Закона за банките; Заповед № РД22-0845 от 7 май 2007 г. на управителя на БНБ в съответствие с изискванията на ЗКИ; Заповед № РД22-2252 от 16 ноември 2009 г. на управителя на БНБ в съответствие с изискванията на ЗИД на ЗКИ.
Съдебна регистрация	Вписана в Търговския регистър с решение на СГС по фирмено дело № 10646 от 1991 г., парт. № 414, т. 4, с. 91; пререгистрирана в Търговския регистър към Агенцията по вписванията с ЕИК 000694749 съгласно удостоверение № 20080311154207 от 11 март 2008 г.
Адрес на централата	София 1766, ул. „Околовръстен път“ № 260 тел. 02/816 6000 интернет страница: www.postbank.bg
Органи на управление Надзорен съвет	Джон Дейвид Бътс – председател Ставрос Йоану Николаос Павлидис Иви Вига Райка Стоянова Онцова Георгиос Икономидис Спиридон Пантелиас
Управителен съвет	Петя Николова Димитрова – председател и главен изпълнителен директор Димитър Борисов Шумаров – изпълнителен директор Асен Василев Ягодин – изпълнителен директор Ангел Антонов Матеев – изпълнителен директор Панайотис Димитриос Мавридис Румен Димитров Радушев Илия Запрянов Караниколов
Прокурист	Милена Ивайлова Ванева
Акционери (акционерно участие над 10%)	Юробанк Ергасиас С.А. (EUROBANK S.A.), Република Гърция – 99.99% И Ар Би Нью Юръп Холдинг Б.В., Кралство Нидерландия
Одитори	Бейкър Тили Клитю и Партньори ЕООД КПМГ Оudit ООД

ISSN 2367-4970 (ОНЛАЙН)

ХУДОЖЕСТВЕННОТО ОФОРМЛЕНИЕ НА КОРИЦАТА Е РАЗРАБОТЕНО ВЪЗ ОСНОВА
НА СКУЛПТУРНАТА ГРУПА „ХЕРМЕС И ДЕМЕТРА“, ДЕЛО НА КИРИЛ ШИВАРОВ,
РАЗПОЛОЖЕНА НА ЮЖНАТА ФАСАДА НА СГРАДАТА НА БНБ