



БАНКИТЕ В БЪЛГАРИЯ

ЮЛИ – СЕПТЕМВРИ 2024



БЪЛГАРСКА НАРОДНА БАНКА

145 ГОДИНИ

БАНКИТЕ В БЪЛГАРИЯ

ЮЛИ – СЕПТЕМВРИ 2024 г.



БЪЛГАРСКА НАРОДНА БАНКА

— 145 ГОДИНИ —

© Българска народна банка, 2025
1000 София, пл. „Княз Александър I“ № 1
Интернет страница: www.bnb.bg

Материалите по раздели II-V са получени за редакционна обработка на 20 декември 2024 г., по раздел I – на 20 декември 2024 г., информацията за статута и акционерното участие е към 31 декември 2024 г., а за управителните и надзорните органи – към 17 януари 2025 г.

Информацията, публикувана в тримесечния бюлетин на БНБ *Банките в България*, може да се ползва без специално разрешение, единствено с изричното позоваване на източника.

ISSN 2367-4970 (онлайн)

I. Състояние на банковата система	5
II. Методологически бележки	19
III. Надзорни регулации	22
IV. Счетоводни баланси, отчети за приходите и разходите и други данни за банковата система и за банките по групи.....	23
V. Счетоводни баланси, отчети за приходите и разходите и други данни за отделните банки	48

Абревиатури

БНБ	Българска народна банка
БВП	брутен вътрешен продукт
ДЦК	гържавни ценни книжа
ЕБО	Европейски банков орган
ЕЦБ	Европейска централна банка
ЗИД	Закон за изменение и допълнение
ЗКИ	Закон за кредитните институции
ИСФ	изисквано стабилно финансиране
МПФ1	Макропруденциална форма 1
МСФО	Международни стандарти за финансово отчитане
НСИ	Национален статистически институт
НСФ	налично стабилно финансиране
ОНСФ	отношение на нетно стабилно финансиране (<i>Net Stable Funding Ratio, NSFR</i>)
ОРФО	Обща рамка за финансово отчитане
СГС	Софийски градски съд
УС	Управителен съвет
<i>FINREP</i>	Обща рамка за финансово отчитане
<i>LCR</i>	отношение на ликвидно покритие
<i>LTD ratio</i>	съотношение „кредити/депозити“
<i>ROA</i>	възвръщаемост на активите
<i>ROE</i>	възвръщаемост на балансовия капитал

I. Състояние на банковата система

(трето тримесечие на 2024 г.)

1. Банкова система: структура и тенденции	6
1.1. Динамика по групи банки.....	6
1.2. Структурни промени в баланса на системата	6
1.3. Кредитна дейност	7
1.4. Депозити.....	8
1.5. Балансов капитал.....	9
2. Рисков профил на системата.....	9
3. Динамика и развитие на основните рискове пред системата	11
3.1. Качество на активите	11
3.2. Доходност	13
3.3. Регулаторен капитал.....	15
3.4. Ликвидност	17

1. Банкова система: структура и тенденции¹

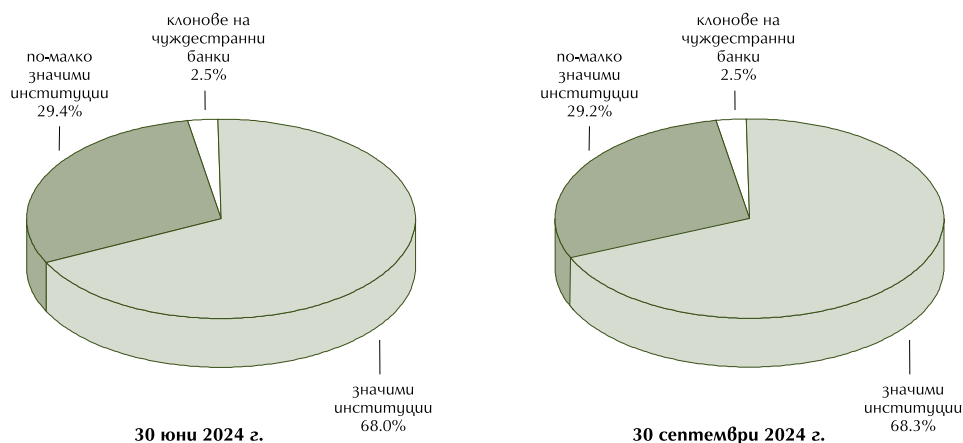
1.1. Динамика по групи банки

Активите на банковата система през третото тримесечие на 2024 г. нараснаха с 2.2% (4.0 млрд. лв.) и в края на септември възлязоха на 182.4 млрд. лв. Прямо края на юни се увеличиха кредитният портфейл, позицията „пари, парични салда при централни банки и други депозити на виждане“, както и дълговите ценни книжа.

Пазарният дял на значимите банкови институции (съгласно критериите на ЕЦБ) в края на септември 2024 г. формира 68.3% от активите на банковата система, този на по-малко значимите институции – 29.2%, а на клоновете на чуждестранни банки – 2.5% (при съответно 68.0%, 29.4%, и 2.5% в края на юни).

Графика 1

Пазарен дял на банките според размера на активите



Забележка: Сборът на числата може да не се равнява на 100% поради закръгляване.

Източник: БНБ.

1.2. Структурни промени в баланса на системата

През третото тримесечие на 2024 г. в структурата на балансовите активи на банковата система бяха отчетени следните изменения:

¹ Данните за банковата система и банките по групи са от надзорните отчети на индивидуална основа, докладвани в тримесечните отчетни форми, обобщени на 25 ноември 2024 г., за третото тримесечие на 2024 г. и за четирите предходни тримесечия. Информацията за отделните банки се базира на актуализирани и коригирани данни, получени до редакцияното приключване на броя.

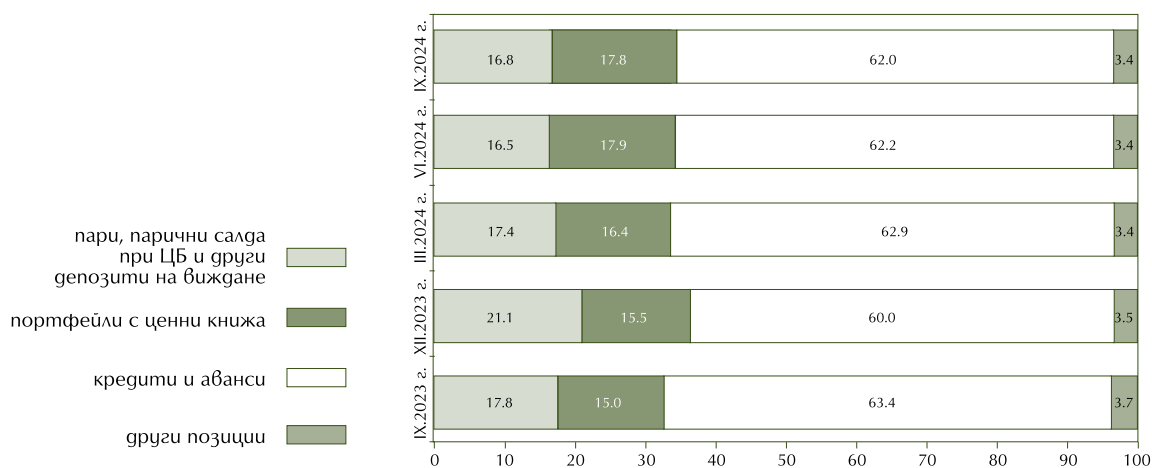
- позицията „пари, парични салда при централни банки и други депозити на виждане“ нарасна (с 1.3 млрд. лв., 4.4%) до 30.7 млрд. лв., за което допринесе увеличението на паричните салда в централни банки, а дялът ѝ в активите достигна 16.8% в края на септември;
- нараснаха и дълговите ценни книжа (с 404 млн. лв., 1.3%) до 31.7 млрд. лв., в резултат на което портфейлът с дългови и капиталови инструменти в края на периода възлезе на 32.4 млрд. лв., а дялът му в балансовите активи беше 17.8%;
- под влияние на растежа на кредитния портфейл позицията „кредити и аванси“ нарасна с 2.1 млрд. лв. (1.9%) и в края на периода размерът ѝ възлезе на 113.0 млрд. лв., или 62.0% от общите активи.

Размерът на активите на банковата система, съотнесен към БВП, в края на септември 2024 г. възлезе на 91.9%² (93.3% в края на юни 2024 г.).

Графика 2

Структура на активите на банковата система в края на съответния период

(%)



Забележка: Сборът на числата може да не се равнява на 100% поради закръгляване.

Източник: БНБ.

1.3. Кредитна дейност

Общият размер на брутните кредити и аванси спрямо края на юни нарасна с 2.1 млрд. лв. (1.8%) до 116.3 млрд. лв. в края на септември 2024 г. През периода вземанията от кредитни ин-

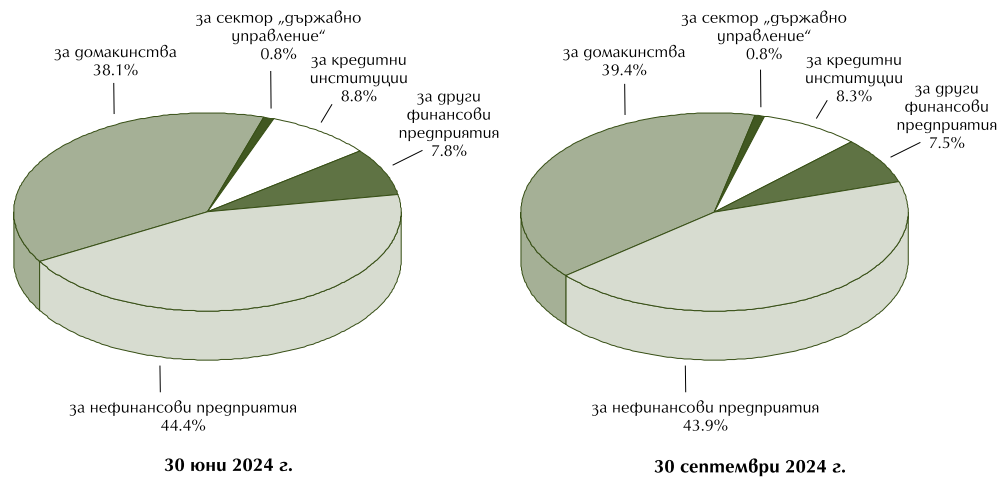
² На базата на предварителни данни от НСИ за БВП за третото тримесечие на 2024 г. по текущи цени.

ституции намаляха (с 416 млн. лв., 4.1%) до 9.6 млрд. лв. Брутният кредитен портфейл³ на банковата система през тримесечието се увеличи с 2.4 млрд. лв. (2.3%) до 106.6 млрд. лв. Нарастването беше формирано основно от кредитите за домакинства (с 2.3 млрд. лв., 5.3%). Увеличение отбелязаха и кредитите за нефинансови предприятия (с 299 млн. лв., 0.6%) и за сектор „държавно управление“ (с 37 млн. лв., 4.0%), а намаляха тези за други финансови предприятия (с 231 млн. лв., 2.6%).

В структурата на кредитите и авансите по резидентност и по валути през третото тримесечие на 2024 г. дялът на кредитите и авансите за резиденти достигна 89.0%, а за нерезиденти се понижи до 11.0% (при съответно 88.5% и 11.5% в края на юни). Във валутната структура на кредитите и авансите през тримесечието дялът в левове се увеличи от 67.9% до 69.4%, а на геноминираните в евро намаля от 28.7% до 27.6%. Дялът на кредитите и авансите в други валути в края на периода беше 3.0% (при 3.4% в края на юни).

Графика 3

Структура на брутните кредити и аванси по сектори



Забележка: Сборът на числата може да не се равнява на 100% поради закръгляване.

Източник: БНБ.

1.4. Депозити

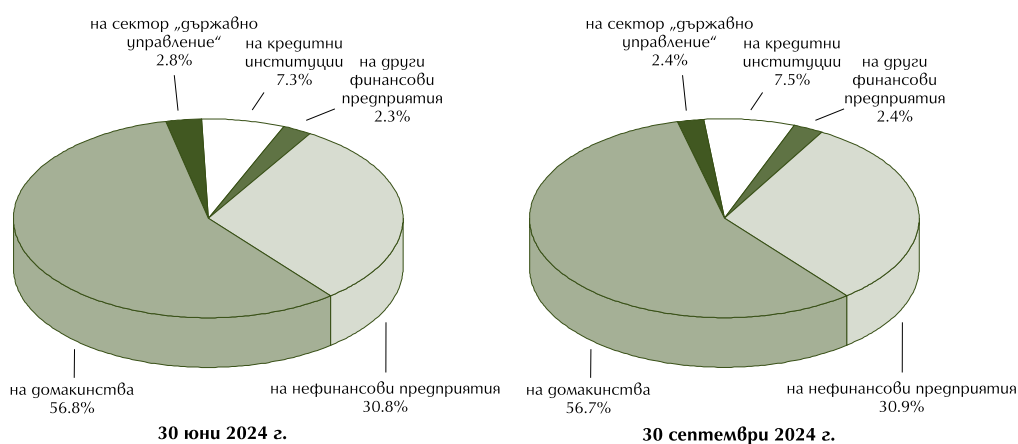
През периода юли – септември 2024 г. депозитите в банковата система се увеличиха с 2.8 млрд. лв. (1.8%) до 155.0 млрд. лв. За това допринесе нарастването главно на депозитите на домакинства (с 1.4 млрд. лв., 1.7%) и на нефинансови предприятия

³ В обхвата на кредитния портфейл влизат секторите „нефинансови предприятия“, „домакинства“, „други финансови предприятия“ и „държавно управление“.

(с 1.0 млрд. лв., 2.1%). Увеличение отбелязаха също депозитите на кредитни институции (с 550 млн. лв., 5.0%) и на други финансови предприятия (с 221 млн. лв., 6.2%), докато тези на сектор „държавно управление“ намаляха (с 441 млн. лв., 10.5%).

Графика 4

Структура на депозитите по сектори



Забележка: Сборът на числата може да не се равнява на 100% поради закръгляване.

Източник: БНБ.

В края на септември 2024 г. депозитите на резиденти заемаха 90.0% от общия размер, а на нерезиденти – 10.0% (при съответно 90.5% и 9.5% в края на юни). Във валутната структура на депозитите в края на периода делът в левове възлезе на 61.5%, а в евро – на 32.8% (съответно 61.8% и 32.1% към 30 юни). Делът на депозитите в други валути беше 5.7% (при 6.0% в края на юни).

1.5. Балансов капитал

Собственият капитал в баланса на банковата система спрямо края на юни нарасна с 984 млн. лв. (4.7%) и към 30 септември 2024 г. достигна 22.1 млрд. лв. Основен принос за това имаше увеличението на текущата печалба и на натрупания друг всеобхватен доход.

2. Рисков профил на системата

През третото тримесечие на 2024 г. банковият сектор в България продължава да осъществява дейността си при повишена несигурност във външната среда и при относително благоприятни макроикономически условия. Основен положи-

телен принос за икономическия растеж има запазващото се силно частно потребление, което се дължи на нарастване на заетостта и заплатите в реално изражение, както и на слабите стимули за спестяване на домакинствата предвид ниските лихвени проценти по банковите депозити.

Капиталовата позиция на кредитните институции остава солидна, а ликвидността в банковата система – на високи равнища. По отношение на основния вътрешноприсъщ риск – кредитния, се запазва дългосрочната тенденция към намаляване както на размера на необслужваните кредити, така и на техните съотношения. Делът на необслужваните кредити в кредитния портфейл през третото тримесечие слабо се понижава.

Рискове за доходността и качеството на активите

Кредитната активност остава висока, като за това допринася комбинацията от фактори по линия на търсенето и предлагането на кредит. От една страна, търсенето на домакинствата е повлияно от повишението на реалния разполагаем доход и от ниските нива на лихвени проценти по жилищните кредити. От друга страна, активното предлагане на кредитен ресурс от банките се обуславя от нарастването на депозитната база, значителната ликвидност и конкуренцията в банковия сектор.

Банковата система отчете печалба за деветмесечието на 2024 г. в размер на 2.7 млрд. лв., сходна с реализираната за същия период на предходната година. Основният принос е на нетния лихвен доход, предпоставка за което е 11-процентният растеж на брутните лихвоносни активи през последните дванадесет месеца. Ключовите показатели „възвръщаемост на активите“ (ROA) и възвръщаемост на собствения капитал (ROE) към 30 септември 2024 г. възлизат съответно на 1.99% и 16.40%, при 2.18% и 18.64% за същия период на 2023 г.

Рискове, свързани с капиталовата позиция и с ликвидността

Наличието на силна капиталова и ликвидна позиция е от съществено значение за устойчивостта на банковия сектор. През третото тримесечие на 2024 г. регулаторният капитал нараства с 1.5%, а равнищата на капиталовите съотношения са значително над минималните регулаторни изисквания и изискванията за капиталови буфери. Като част от цялостния набор инструменти в мандата на БНБ, изискванията за капиталови буфери са от съществено значение за поддържането на устойчивата капиталова позиция на банките и на банковата система. Формирането на буфери е последователна политика, като с поредица от решения през 2021 г. УС на БНБ повиши нивото на антицикличния буфер,

приложим към местни кредитни рискови експозиции, на 1.0%, в сила от 1 октомври 2022 г., на 1.5% – от 1 януари 2023 г. и на 2.0%, в сила от 1 октомври 2023 г. Предвид трайно запазилите се високи темпове на кредитен растеж и несигурност в икономическата среда, в процеса на редовната тримесечна оценка нивото на буфера от 2.0% беше потвърдено за периода до края на 2025 г.

Ликвидният буфер на банковата система в края на септември 2024 г. е 52.9 млрд. лв., като нивата на съотношението на ликвидно покритие (*LCR*) и на съотношението на нетно стабилно финансиране (*NSFR*) също надвишават регулаторните изисквания.

3. Динамика и развитие на основните рискове пред системата

3.1. Качество на активите

През третото тримесечие на 2024 г. брутният кредитен портфейл на банковата система нарасна с по-нисък темп (2.3%) спрямо този през предходното тримесечие (4.0%). Същевременно намалението на необслужваните активи също продължи с по-бавен темп (0.7%) спрямо отчетения за април – юни (2.8%). Поради тази динамика дялът на необслужваните кредити по брутна стойност в кредитния портфейл не се промени съществено и към 30 септември беше 3.9% (4.0% в края на юни). През отчетното тримесечие продължиха дейностите по събиране на вземания, отписвания и продажби на кредити.

Брутните необслужвани кредити и аванси на тримесечна база намаляха с 28 млн. лв. (0.7%) и в края на септември 2024 г. бяха 4.1 млрд. лв. За същия период общият размер на брутните кредити и аванси в широкия обхват⁴ отбеляза растеж с 3.3 млрд. лв. (2.4%) до 144.2 млрд. лв. В стеснения обхват на отчитане брутните кредити и аванси нараснаха с 2.0 млрд. лв. (1.8%) до 116.2 млрд. лв. Дялът на необслужваните кредити в брутните кредити и аванси не претърпя съществена промяна, като на база широк обхват в края на септември 2024 г. възлезе на 2.9%, а на база стеснен обхват – 3.5% (при съответно 2.9% и 3.6% три месеца по-рано).

През третото тримесечие нетните необслужвани кредити и аванси (след приспадане на присъщата им обезценка), представляващи остатъчният кредитен риск в банковите баланси, се увеличиха с 21 млн. лв. (1.0%) до 2.2 млрд. лв. и

⁴ Показателят, използван от Европейския банков орган (ЕБО) за дял на брутните необслужвани кредити и аванси (*AQT 3.2*), се базира на широка дефиниция, обхващаща всички контрагенти по кредити и аванси, включително „парични салда при централни банки“ и „други депозити на виждане“.

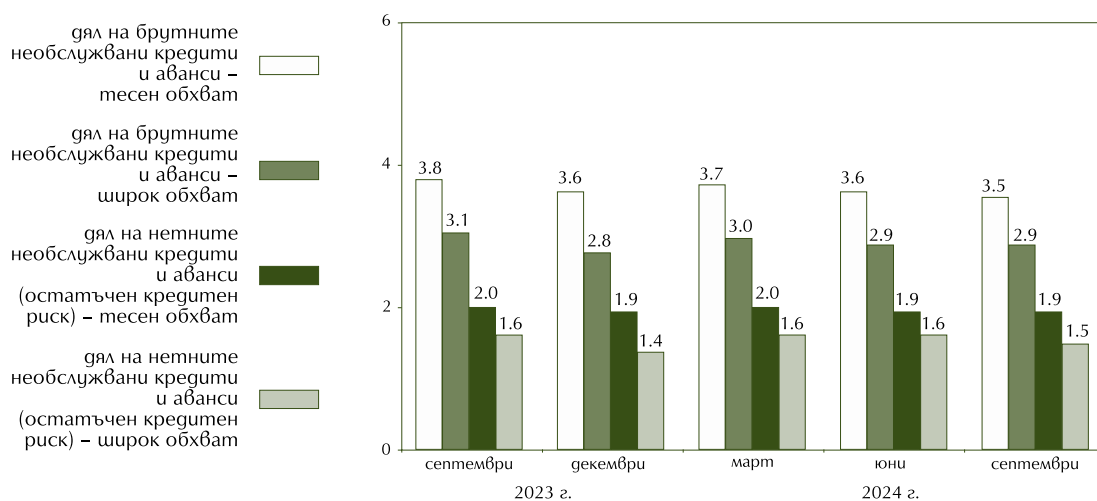
останаха изцяло покрити от размера на капитала, превишаващ капиталовите изисквания и приложимите буфери. Представен в широкия и в стеснения обхват, дялът на нетните необслужвани кредити и аванси в общите нетни кредити и аванси през тримесечието се запази на нива, близо до отчетените в края на юни (съответно 1.6% и 1.9%), и към 30 септември 2024 г. възлезе съответно на 1.5% и 1.9%.

В края на септември 2024 г. общата натрупана обезценка на кредитите и авансите (в стеснения обхват) беше 3.2 млрд. лв., или с 5 млн. лв. (0.1%) по-малко спрямо края на юни. В края на септември 2024 г. степента на покритие на brutните необслужвани кредити и аванси с присъщата им обезценка възлезе на 47.7% (при 48.5% в края на юни).

Графика 5

Дял на необслужваните кредити и аванси в общите кредити и аванси на банковата система

(%)



Източник: БНБ.

През периода юли – септември 2024 г. качеството на балансовите позиции, различни от кредити, остана добро. Портфейлът с дългови и капиталови инструменти в банковата система нарасна с 389 млн. лв. (1.2%) до 32.4 млрд. лв. Динамиката през периода се дължеше главно на облигации от сектор „държавно управление“, които в края на септември заемаха 87.8% от общия обем дългови ценни книжа (различни от държани за търгуване) в портфейлите на банките. В структурата на балансовите активи дялът на дълговите ценни книжа съставляваше 17.4% в края на септември. Капиталовите инструменти намаляха и останаха с несъществен дял.

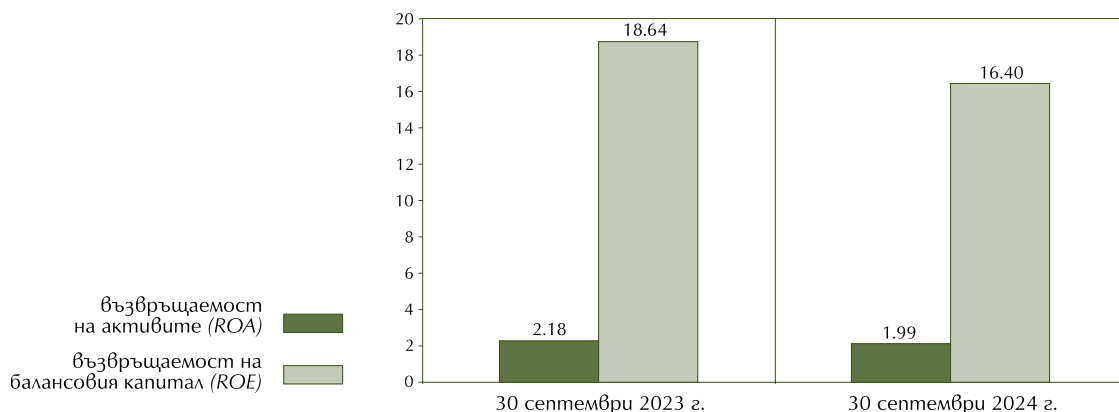
3.2. Доходност⁵

Към 30 септември 2024 г. банковата система отчете печалба в размер на 2.7 млрд. лв., с 18 млн. лв. (0.7%) повече спрямо реализираната за първите девет месеца на 2023 г. Възвръщаемостта на активите (ROA) на банковия сектор възлезе на 1.99% към края на септември 2024 г., а възвръщаемостта на собствения капитал (ROE) – на 16.40% (при съответно 2.18% и 18.64% към 30 септември 2023 г.).

Графика 6

Показатели за доходност

(%)



Източник: БНБ.

Под влияние на нарастването главно на нетния лихвен доход размерът на общия нетен оперативен доход на банковата система в края на септември 2024 г. достигна 5.8 млрд. лв. – с 566 млн. лв. (10.9%) повече спрямо отчетения за деветте месеца на 2023 г. Спрямо 30 септември 2023 г. се повиши също нетният доход от такси и комисиони, както и нетният доход от финансови инструменти, а другите нетни доходи отбелязаха намаление.

В структурата на общия нетен оперативен доход делът на основния компонент – нетния лихвен доход, в края на септември 2024 г. достигна 71.7% (68.4% в края на септември 2023 г.). Размерът му нарасна с 577 млн. лв. (16.2%) до 4.1 млрд. лв. Приходите от лихви се повишиха с 673 млн. лв. (15.6%) до 5.0 млрд. лв. За същия период разходите за лихви нараснаха с 96 млн. лв. (12.5%) до 860 млн. лв. Равнището на показателя „нетен лихвен марж“ (нетният лихвен доход на годишна база, съотнесен към брунтните лихвоносни активи) достигна 3.65% в края на септември 2024 г. (3.49% към 30 септември 2023 г.). Цената на финансовите пасиви, отчитани по амортизирана стойност (обхващащи депозитите, емитирани-

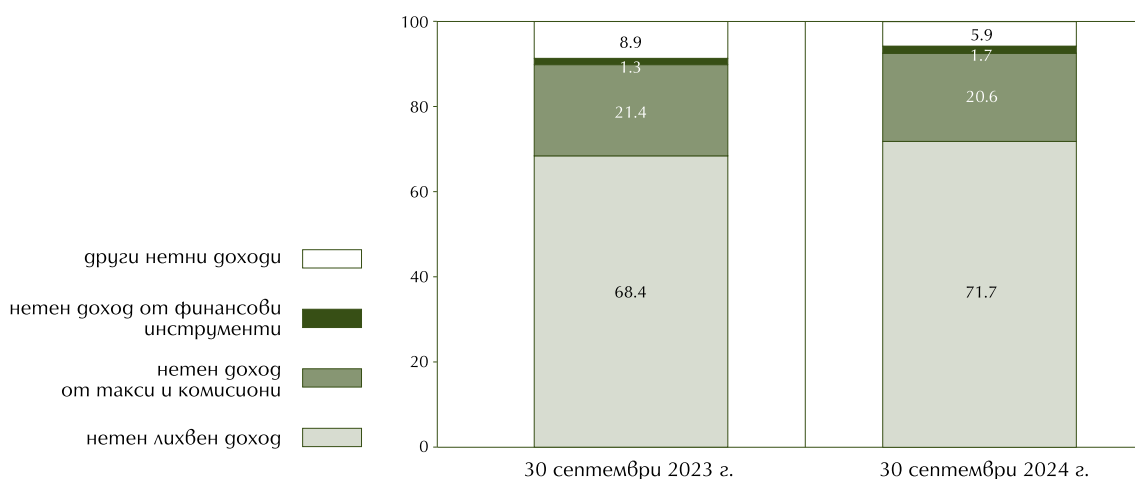
⁵ Аналитичните съпоставки в раздел „Доходност“ се изготвят на годишна база (спрямо същия период на предходната година).

те облигации и другите финансови пасиви), се повиши до 0.63% (при 0.43% към 30 септември 2023 г.).

Спрямо 30 септември 2023 г. нетният доход от такси и комисиони се увеличи със 78 млн. лв. (7.1%) до 1.2 млрд. лв. и зае дял от 20.6% в структурата на нетния оперативен доход. Нетният доход от финансови инструменти нарасна с 31 млн. лв. (44.8%) и към 30 септември 2024 г. възлезе на 99 млн. лв. Същевременно другите нетни доходи намаляха със 120 млн. лв. (25.9%) до 343 млн. лв. и дялът им в структурата на общия нетен оперативен доход се понижи от 8.9% до 5.9%.

Графика 7

Структура на общия нетен оперативен доход (%)



Забележка: Сборът на числата може да не се равнява на 100% поради закръгляване.

Източник: БНБ.

Разходите за обезценка на финансови активи, които не се отчитат по справедлива стойност в печалбата или загубата, в края на септември 2024 г. възлязоха на 450 млн. лв., или със 185 млн. лв. (70.0%) повече спрямо отчетените за деветте месеца на 2023 г.

Административните разходи към 30 септември 2024 г. достигнаха 1.8 млрд. лв., като на годишна база се увеличиха със 197 млн. лв. (12.4%). В тяхната структура разходите за персонал нараснаха със 124 млн. лв. (13.6%) до 1.0 млрд. лв. Разходите за амортизация в края на периода възлязоха на 236 млн. лв., като спрямо 30 септември 2023 г. се увеличиха с 10 млн. лв. (4.4%). Разходите, отчетени в позицията „парични вноски за фондове за реструктуриране и схеми за гарантиране на депозитите“, нараснаха с 13 млн. лв. (7.1%) до 204 млн. лв.

3.3. Регулаторен капитал

Собственият капитал на банковата система в края на септември 2024 г. възлезе на 20.9 млрд. лв., като спрямо края на юни се увеличи с 311 млн. лв. (1.5%). Капиталовите съотношения се повишиха и към 30 септември 2024 г. съотношението на базовия собствен капитал от първи ред беше 21.72%, на капитала от първи ред – 22.01%, а на общата капиталова адекватност – 23.44%.

В края на третото тримесечие на 2024 г. капиталът от първи ред достигна 19.6 млрд. лв., от които 19.3 млрд. лв. – базов собствен капитал от първи ред.

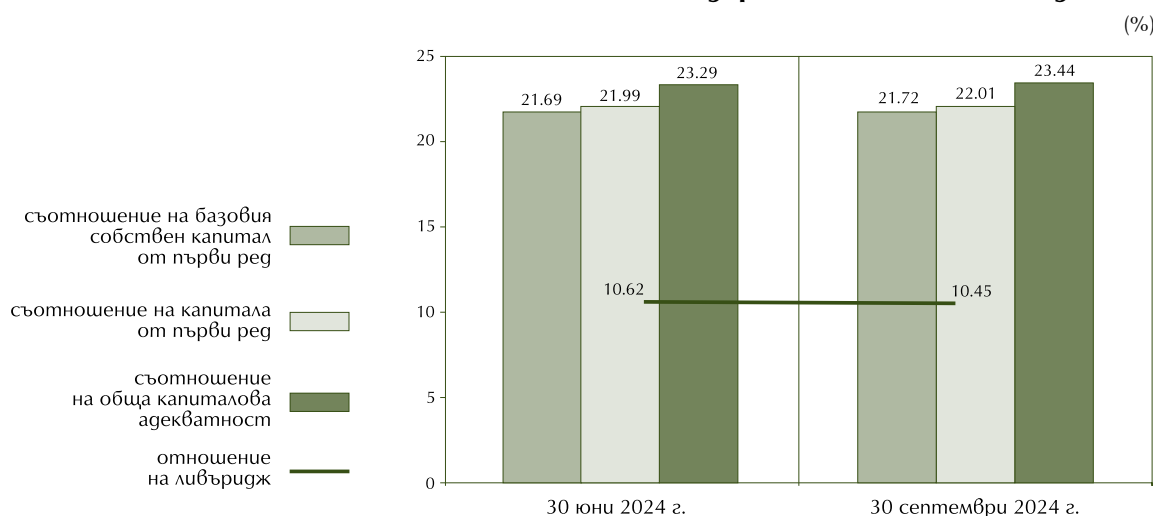
През периода общите рискови експозиции се увеличиха със 753 млн. лв. (0.9%) до 89.1 млрд. лв. Основен принос за това имаха рисково претеглените експозиции за кредитен риск, които спрямо края на юни нараснаха със 781 млн. лв. (1.0%) до 82.5 млрд. лв. Влияние върху техния размер оказва възстановеното по-благоприятно временно третиране на рискови тегла за експозиции към централните правителства и централните банки на гържави – членки на ЕС, когато тези експозиции са геноминирани и финансирани в местната валута на друга гържава членка, въведено с Регламент (ЕС) № 2024/1623 на Европейския парламент и на Съвета от 31 май 2024 година за изменение на Регламент (ЕС) № 575/2013⁶. В резултат от промените отчетеният през второто тримесечие на 2024 г. спад на рисково претеглените експозиции към централни правителства и централни банки продължи и през третото тримесечие на годината. Спрямо края на юни 2024 г. намаляха и рисково претеглените експозиции за позиционен, валутен и стоков риск (с 13 млн. лв., 6.8%) – до 179 млн. лв. в края на септември, а тези за операционен риск останаха сходни на отчетените в края на предходното тримесечие – 6.3 млрд. лв.

В структурата на общите рискови експозиции в края на септември рисково претеглените експозиции за кредитен риск заемаха 92.7% (при 92.6% в края на юни). Дяловете на експозициите за операционен риск и на експозициите за пози-

⁶ Съгласно Регламент (ЕС) № 2024/1623 на Европейския парламент и на Съвета от 31 май 2024 година за изменение на Регламент (ЕС) № 575/2013, изменящ чл. 500а, за отчетните периоди от 30 юни 2024 г. до 31 декември 2024 г. кредитните институции могат да прилагат 0% рисково тегло за експозиции към централните правителства и централните банки на гържави – членки на ЕС, когато тези експозиции са геноминирани и финансирани в местната валута на друга гържава членка (към 31.03.2024 г. рисковото тегло, прилагано към стойностите на експозициите, е 50% от рисковото тегло, присъдено на тези експозиции, в съответствие с чл. 114, параграф 2.). Регламентът е обнародван в „Официален вестник“ на ЕС на 19 юни 2024 година, с определени изменения, приложими от 9 юли 2024 г.

ционен, валутен и стоков риск в края на септември възлязоха съответно на 7.1% и 0.2% и също останаха близо до отчетените в края на юни.

Графика 8
Избрани капиталови показатели



Източник: БНБ.

Отношението на ливъридж⁷ (при напълно въведено определение за капитала от първи ред) към 30 септември 2024 г. възлезе на 10.45% (при 10.62% в края на юни), като нивото продължи да показва високо капиталово покритие на общата експозиция. През периода се наблюдаваше по-висок темп на нарастване на общата експозиция спрямо този на капитала от първи ред. Към края на септември 2024 г. всички банки в България спазваха регулаторното изискване за минимум 3.0% отношение на ливъридж.

Капиталът, който превишава регулаторните изисквания и определените буфери, в края на септември 2024 г. възлезе на 5.4 млрд. лв. Към 30 септември 2024 г. всички банки спазваха капиталовите изисквания и определените буфери⁸.

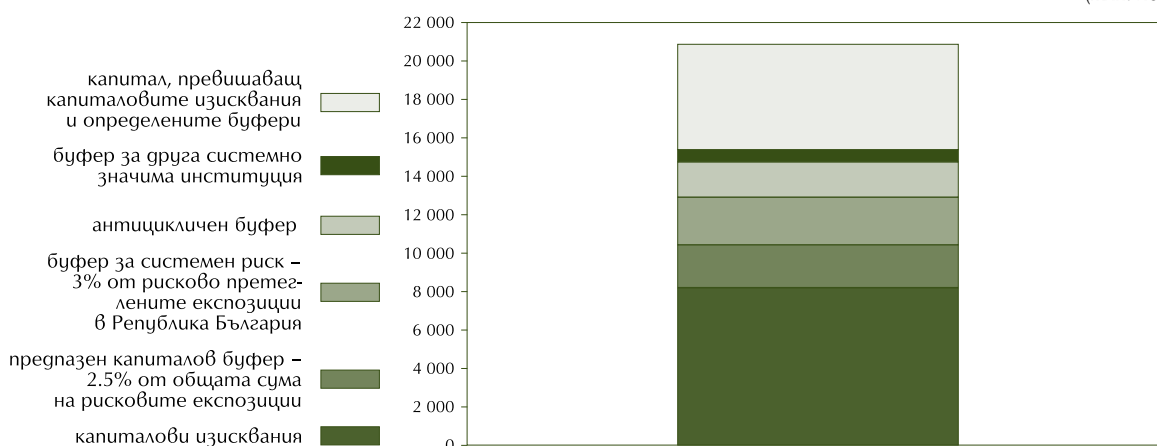
⁷ Регулаторното изискване е въведено съгласно Регламент (ЕС) 2019/876 на Европейския парламент и на Съвета от 20 май 2019 година за изменение на Регламент (ЕС) № 575/2013. Отчетните образци са съгласно Регламент за изпълнение (ЕС) 2021/451 на Комисията от 17 декември 2020 година за определяне на техническите стандарти за изпълнение за прилагането на Регламент (ЕС) № 575/2013 и за отмяна на Регламент за изпълнение (ЕС) № 680/2014.

⁸ Повече информация за актуалните нива на капиталовите буфери е поместена на интернет страницата на БНБ.

Графика 9

Размер на собствения капитал: капиталови изисквания, буфери и превъзход над капиталовите изисквания и буферите към 30 септември 2024 г.

(млн. лв.)



Източник: БНБ.

3.4. Ликвидност

Отношението на ликвидно покритие (*LCR*) на банковата система остана значително над изискваното минимално равнище от 100% и в края на септември 2024 г. възлезе на 244.1% (при 246.7% в края на юни).

През третото тримесечие на 2024 г. ликвидният буфер (числителят на отношението на ликвидно покритие) нарасна с 1.7 млрд. лв. (3.2%) до 52.9 млрд. лв. Основен принос за това имаше динамиката при „резерви в централната банка с възможност за изтегляне“, които отбелязаха растеж с 1.0 млрд. лв. (5.2%) до 21.2 млрд. лв. Увеличиха се също „активи в централно правителство“ (със 193 млн. лв., 0.8%) до 24.3 млрд. лв. Спрямо края на юни „активи в централната банка“ нараснаха с 333 млн. лв. (13.4%) до 2.8 млрд. лв., а позицията „монети и банкноти“ – с 50 млн. лв. (1.8%) до 2.8 млрд. лв. в края на периода.

В структурата на ликвидния буфер дялът на „резерви в централната банка с възможност за изтегляне“ се повиши от 39.3% до 40.0% в края на септември 2024 г., а този на „активи в централно правителство“ намаля – от 47.1% до 45.9%. В края на периода всяка от позициите „монети и банкноти“ и „активи в централна банка“ заемаше дял от 5.3% в ликвидния буфер (при съответно 5.4% и 4.9% в края на юни). В резултат на динамиката през третото тримесечие общият дял на трите най-високоликвидни позиции („монети и банкноти“, „резер-

ви в централната банка с възможност за изтегляне“ и „активи в централна банка“) в края на септември 2024 г. съставляваше 50.7% от размера на ликвидния буфер (при 49.6% в края на юни).

В края на септември 2024 г. нетните изходящи ликвидни потоци (знаменателят на отношението на ликвидно покритие) бяха 21.7 млрд. лв., с 903 млн. лв. (4.4%) повече от отчетените в края на юни.

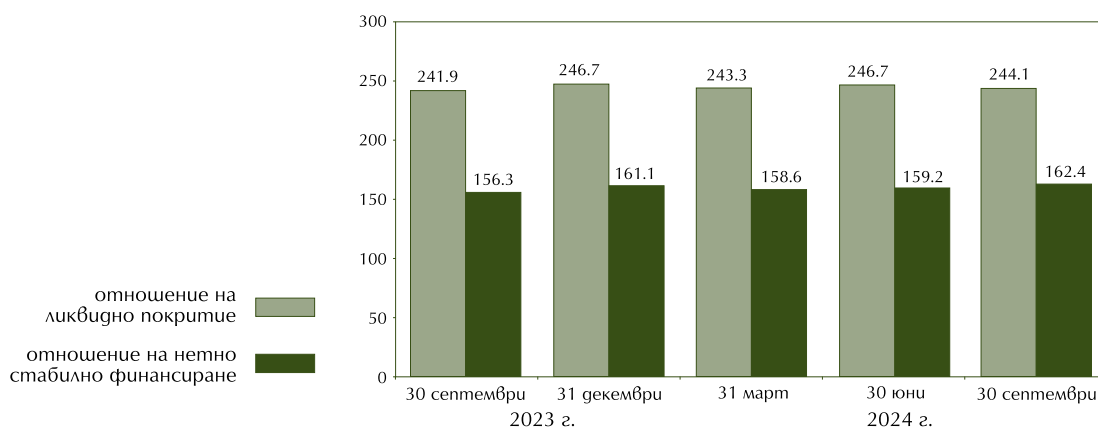
Съотношението „кредити/депозити“⁹ (*LTD*) на банковата система се повиши до 74.3% в края на септември 2024 г. (при 73.7% в края на юни), тъй като темпът на растеж на кредитния портфейл (2.3%) през периода беше по-висок спрямо отчетения при депозитите (1.6%).

Агрегираното за банковата система отношение на нетно стабилно финансиране (ОНСФ)¹⁰ към 30 септември 2024 г. възлезе на 162.4% (при 159.2% в края на юни), като всички банки в България спазваха минималното регулаторно изискване от 100%. Наличното стабилно финансиране (числителят на ОНСФ) в края на септември достигна 144.1 млрд. лв., а изискваното стабилно финансиране (знаменателят на ОНСФ) – 88.7 млрд. лв. (при съответно 141.6 млрд. лв. и 89.0 млрд. лв. в края на юни).

Графика 10

Избрани показатели за ликвидност

(%)



Източник: БНБ.

⁹ При изчисляване на съотношението в числителя и в знаменателя не се включват секторите „централни банки“ и „кредитни институции“.

¹⁰ Регулаторното изискване е въведено съгласно Регламент (ЕС) 2019/876 на Европейския парламент и на Съвета от 20 май 2019 година за изменение на Регламент (ЕС) № 575/2013. Отчетните образци са съгласно Регламент за изпълнение (ЕС) 2021/451 на Комисията от 17 декември 2020 година за определяне на техническите стандарти за изпълнение за прилагането на Регламент (ЕС) № 575/2013 и за отмяна на Регламент за изпълнение (ЕС) № 680/2014.

1. С референтна дата 30 юни 2021 г. в отчетността са направени изменения и допълнения по силата на Регламент (ЕС) 2019/876 на Европейския парламент и на Съвета от 20 май 2019 година за изменение на Регламент (ЕС) № 575/2013. Повече информация се съдържа в рубриката „Отчетни изисквания“ на интернет страницата на БНБ. От 28 юни 2021 г. в отчетността се прилага Регламент за изпълнение (ЕС) 2021/451 на Комисията от 17 декември 2020 година, отменящ и заменящ Регламент за изпълнение (ЕС) № 680/2014.
2. Използвани са данни от надзорните отчети съобразно Регламент за изпълнение (ЕС) 2021/451. Основните принципи, въз основа на които се изготвят позициите в баланса и в отчета за приходите и разходите, се съдържат под формата на методологически препратки в съответния шаблон, поместен на интернет страницата на БНБ за отчетния период.
3. Представените в табличен вид данни за дългови ценни книжа, кредити и аванси и депозити са въз основа на допълнителната информация, съдържаща се в Макропруденциална форма 1 (МПФ1). МПФ1 е въведена през първото тримесечие на 2015 г. за наблюдение на динамиката при ключови групи активи и пасиви по контрагенти и по вид валута, като дефинициите в нея кореспондират с прилаганите в съответните форми на Общата рамка за финансово отчитане (ОРФО/*FINREP*). МПФ1 се докладва от банките и клоновете на чуждестранни банки на индивидуална (неконсолидирана) основа с месечна честота, в срок до 15 дни след края на отчетния месец.
4. Данните от 2015 г. насам за качеството на кредитите и обезценката са получени с Образец 18 „Информация за обслужвани и необслужвани експозиции“ от ОРФО/*FINREP*, актуален за съответния отчетен период. Поради хармонизацията на понятията и дефинициите с тези в Регламента за изпълнение не следва да се търси съвпадение между начина и обхвата на отчитане на тези позиции в отчетността съответно до края на 2014 г. и от януари 2015 г.
5. В съответния паспорт на банката се представят основните данни за структурата на акционерния капитал и органите на управление, които отразяват актуалното състояние към момента на изготвяне на бюлетина. Данните за основните позиции от баланса и отчета за приходите и разходите са на базата на съответните сборни редове в отчетните образци, актуални за дадения период.
6. При необходимост БНБ може да извършва корекции на вече публикувани данни в случаите, когато е получена допълни-

телна информация, при корекции на допуснати грешки в предоставените от банките данни или вследствие на промени и усъвършенстване на методологическите указания, налагащи ревизиране на данни за предходни периоди¹. Поради това е възможно да има разлики между вече оповестени и цитирани данни в текста на бюлетина.

7. Управление „Банков надзор“ групира банките с оглед открояване на динамиката на процесите в банковата система. Групирането не съдържа в себе си елементи на рейтинг и не следва да се интерпретира като оценка на финансовото им състояние. Мястото на банките в групите зависи от размера на активите им в края на всеки отчетен период. Първа група се състои от 5-те най-големи банки въз основа на общите им активи към всеки отчетен период, втора – от останалите банки, а в трета група влизат клоновете на чуждестранни банки в България.

¹ Ревизиите се извършват съгласно Регламент за изпълнение (ЕС) № 451/2021, чл. 3, параграфи 4 и 5.

Първа група:

Обединена българска банка
Банка ДСК
УниКредит Булбанк
Юробанк България
Първа инвестиционна банка

Втора група:

Централна кооперативна банка
ПроКредит Банк (България)
Алианц Банк България
Инвестбанк
ТИ БИ АЙ Банк
Българска банка за развитие
Интернешънъл Асет Банк
Българо-американска кредитна банка
Общинска банка
Търговска банка „Д“
Тексим Банк
Токуда Банк

Трета група:

Ситибанк Европа – клон България
ИНГ Банк Н.В. – клон София
БНП Париба С.А. – клон София
Те-Дже ЗИРААТ БАНКАСЪ – клон София
Варенголд Банк АГ – клон София
Бигбанк АС – клон България

III. Надзорни регулации

КАПИТАЛОВА АДЕКВАТНОСТ НА БАНКОВАТА СИСТЕМА И НА БАНКИТЕ ПО ГРУПИ
КЪМ 30 СЕПТЕМВРИ 2024 Г.

(хил. лв.)

	Първа група	Втора група	Банкова система
1. СОБСТВЕН КАПИТАЛ	16 291 389	4 591 309	20 882 698
1.1. Капитал от първи ред	15 092 996	4 515 050	19 608 046
1.1.1. Базов собствен капитал от първи ред	14 838 738	4 506 315	19 345 053
1.1.2. Допълнителен капитал от първи ред	254 258	8 735	262 993
1.2. Капитал от втори ред	1 198 393	76 259	1 274 652
2. ОБЩА РИСКОВА ЕКСПОЗИЦИЯ	71 345 924	17 728 890	89 074 814
2.1. Размер на рисково претеглените експозиции за кредитен риск, кредитен риск от контрагента и риск от разсейване и свободни доставки	66 413 233	16 127 723	82 540 956
2.2. Общ размер на рисковите експозиции във връзка със сетълмента/доставката	0	0	0
2.3. Общ размер на рисковите експозиции към позиционен, валутен и стоков риск	168 276	10 638	178 914
2.4. Общ размер на рисковите експозиции за операционен риск	4 754 014	1 588 491	6 342 505
2.5. Общ размер на рисковите експозиции към риска от корекция на кредитната оценка	10 401	2 038	12 439
СЪОТНОШЕНИЕ НА БАЗОВИЯ СОБСТВЕН КАПИТАЛ ОТ ПЪРВИ РЕД (%)	20.80	25.42	21.72
СЪОТНОШЕНИЕ НА КАПИТАЛА ОТ ПЪРВИ РЕД (%)	21.15	25.47	22.01
СЪОТНОШЕНИЕ НА ОБЩА КАПИТАЛОВА АДЕКВАТНОСТ (%)	22.83	25.90	23.44

Забележка: Формата за оповестяване на информация, свързана с капиталовата адекватност на банките, е базирана на отчетните форми, включени в Регламент за изпълнение (ЕС) 2021/451 на Комисията от 17 декември 2020 година за определяне на техническите стандарти за изпълнение за прилагането на Регламент (ЕС) № 575/2013 на Европейския парламент и на Съвета по отношение на предоставянето на информация от институциите на надзорните органи и за отмяна на Регламент за изпълнение (ЕС) № 680/2014.

Източник: БНБ.

IV. Счетоводни баланси, отчети за приходите и разходите и други данни за банковата система и за банките по групи

Счетоводен баланс (отчет за финансовото състояние) на банковата система към 30 септември 2024 г.	24
Отчет за приходите и разходите на банковата система към 30 септември 2024 г.	27
Данни за дългови ценни книжа, кредити и аванси и депозити на банковата система към 30 септември 2024 г.	29
Счетоводен баланс (отчет за финансовото състояние) на първа група банки към 30 септември 2024 г.	30
Отчет за приходите и разходите на първа група банки към 30 септември 2024 г.	33
Данни за дългови ценни книжа, кредити и аванси и депозити на първа група банки към 30 септември 2024 г.	35
Счетоводен баланс (отчет за финансовото състояние) на втора група банки към 30 септември 2024 г.	36
Отчет за приходите и разходите на втора група банки към 30 септември 2024 г.	39
Данни за дългови ценни книжа, кредити и аванси и депозити на втора група банки към 30 септември 2024 г.	41
Счетоводен баланс (отчет за финансовото състояние) на трета група банки към 30 септември 2024 г.	42
Отчет за приходите и разходите на трета група банки към 30 септември 2024 г.	45
Данни за дългови ценни книжа, кредити и аванси и депозити на трета група банки към 30 септември 2024 г.	47

**СЧЕТОВОДЕН БАЛАНС (ОТЧЕТ ЗА ФИНАНСОВОТО СЪСТОЯНИЕ)
НА БАНКОВАТА СИСТЕМА КЪМ 30 СЕПТЕМВРИ 2024 Г.**

(хил. лв.)

	Балансова стойност
АКТИВИ	
Пари, парични салда при централни банки и групи депозити на виждане	30 711 657
Парични наличности	2 828 175
Парични салда в централни банки	24 835 504
Други депозити на виждане	3 047 978
Финансови активи, държани за търгуване	383 151
Деривати	199 731
Капиталови инструменти	75 465
Дългови ценни книжа	107 955
Кредити и аванси	0
Нетъргуеми финансови активи, задължително отчитани по справедлива стойност в печалбата или загубата	426 315
Капиталови инструменти	284 130
Дългови ценни книжа	142 081
Кредити и аванси	104
Финансови активи, отчитани по справедлива стойност в печалбата или загубата	45 951
Дългови ценни книжа	45 951
Кредити и аванси	0
Финансови активи, отчитани по справедлива стойност в груп всеобхватен доход	10 978 197
Капиталови инструменти	304 966
Дългови ценни книжа	10 673 231
Кредити и аванси	0
Финансови активи, отчитани по амортизирана стойност	133 823 234
Дългови ценни книжа	20 775 872
Кредити и аванси	113 047 362
Деривати – отчитане на хеджиране	58 627
Промени в справедливата стойност на хеджираните позиции при хеджиране на портфейл срещу лихвен риск	1 278
Инвестиции в дъщерни предприятия, съвместни предприятия и асоциирани предприятия	558 508
Материални активи	3 033 885
Имоти, машини и съоръжения	1 713 072
Инвестиционни имоти	1 320 813
Нематериални активи	588 780
Репутация	159 498
Други нематериални активи	429 282
Данъчни активи	43 539
Текущи данъчни активи	10 409
Отсрочени данъчни активи	33 130
Други активи	1 532 941
Нетекучи активи и групи за освобождаване, класифицирани като държани за продажба	222 122
ОБЩО АКТИВИ	182 408 185

(продължава)

(продължение)	(хил. лв.)
	Балансова стойност
ПАСИВИ	
Финансови пасиви, гържани за търгуване	198 758
Деривати	198 758
Къси позиции	0
Депозити	0
Емитирани дългови ценни книжа	0
Други финансови пасиви	0
Финансови пасиви, отчитани по справедлива стойност в печалбата или загубата	936
Депозити	0
Емитирани дългови ценни книжа	0
Други финансови пасиви	936
Финансови пасиви, отчитани по амортизирана стойност	158 226 497
Депозити	155 030 939
Емитирани дългови ценни книжа	2 054 546
Други финансови пасиви	1 141 012
Деривати – отчитане на хеджиране	123 269
Промена в справедливата стойност на хеджираните позиции при хеджиране на портфейл срещу лихвен риск	15 992
Провизии	373 382
Пенсии и други задължения за изплащане на дефинирани доходи след напускане	45 992
Други дългосрочни доходи на наети лица	0
Преструктуриране	21 562
Неуредени правни въпроси и данъчни съдебни дела	63 277
Поети задължения и гаранции	237 283
Други провизии	5 268
Данъчни пасиви	258 363
Текущи данъчни пасиви	177 714
Отсрочени данъчни пасиви	80 649
Акционерен капитал, платим при поискване	0
Други пасиви	1 107 150
Пасиви, включени в групи за освобождаване, класифицирани като гържани за прогажба	0
ОБЩО ПАСИВИ	160 304 347

(продължава)

(продължение)	(хил. лв.)
	Балансова стойност
СОБСТВЕН КАПИТАЛ	
Капитал	4 720 700
Внесен капитал	4 720 700
Поискан, но невнесен капитал	0
Премийни резерви	1 502 173
Емитирани капиталови инструменти, различни от капитал	113 438
Компонент на собствения капитал в съставни финансови инструменти	0
Други емитирани капиталови инструменти	113 438
Друг собствен капитал	458
Натрупан друг всеобхватен доход	184 963
Позиции, които не могат да се преквалифицират като печалба и загуба	302 845
Материални активи	283 184
Нематериални активи	0
Актюерски печалби или (-) загуби от предварително определен размер на пенсията	-736
Нетекущи активи и групи за освобождаване, класифицирани като гържани за продажба	0
Дял на другите признати приходи и разходи за инвестиции в дъщерни, съвместни и асоциирани предприятия	0
Промени в справедливата стойност на капиталовите инструменти, оценявани по справедлива стойност в друг всеобхватен доход	20 397
Неефективност на хеджирането при хеджиране на справедлива стойност на капиталовите инструменти, оценявани по справедлива стойност в друг всеобхватен доход	0
Промени в справедливата стойност на капиталовите инструменти, оценявани по справедлива стойност в друг всеобхватен доход [хеджирана позиция]	0
Промени в справедливата стойност на капиталовите инструменти, оценявани по справедлива стойност в друг всеобхватен доход [хеджиращ инструмент]	0
Промени в справедливата стойност на финансови пасиви по справедлива стойност в печалбата или загубата, които се дължат на промени в кредитния им риск	0
Позиции, които могат да се преквалифицират като печалба или загуба	-117 882
Хеджиране на нетни инвестиции в чуждестранни дейности [ефективна част]	0
Конвертиране на валута	857
Деривати от хеджиране. Хеджиране на парични потоци [ефективна част]	-57 462
Промени в справедливата стойност на дълговите инструменти, оценявани по справедлива стойност в друг всеобхватен доход	-61 341
Хеджиращи инструменти [неотчитани елементи]	64
Нетекущи активи и групи за освобождаване, класифицирани като гържани за продажба	0
Дял на другите признати приходи и разходи за инвестиции в дъщерни, съвместни и асоциирани предприятия	0
Неразпределена печалба	6 649 189
Преоценъчни резерви	0
Други резерви	6 213 519
Резерви или натрупани загуби от инвестиции в дъщерни, съвместни и асоциирани предприятия, отчитани по метода на собствения капитал	0
Други	6 213 519
(-) Обратно изкупени собствени акции	0
Печалба или загуба, относима към собствениците на предприятието майка	2 719 398
(-) Междинни дивиденди	0
Малцинствени участия [Неконтролиращи участия]	0
Натрупан друг всеобхватен доход	0
Други позиции	0
ОБЩО СОБСТВЕН КАПИТАЛ	22 103 838
ОБЩО СОБСТВЕН КАПИТАЛ И ОБЩО ПАСИВИ	182 408 185

ОТЧЕТ ЗА ПРИХОДИТЕ И РАЗХОДИТЕ НА БАНКОВАТА СИСТЕМА КЪМ 30 СЕПТЕМВРИ 2024 Г.

(хил. лв.)

Приходи от лихви	4 996 920
Финансови активи, гържани за търгуване	60 130
Нетъргуеми финансови активи, задължително отчитани по справедлива стойност в печалбата или загубата	55
Финансови активи, отчитани по справедлива стойност в печалбата или загубата	2 285
Финансови активи, отчитани по справедлива стойност в друг всеобхватен доход	185 989
Финансови активи, отчитани по амортизирана стойност	4 725 188
Деривати – отчитане на хеджиране, лихвен риск	21 383
Други активи	1 007
Приходи от лихви по пасивите	883
(Разходи за лихви)	860 107
(Финансови пасиви, гържани за търгуване)	94 214
(Финансови пасиви, отчитани по справедлива стойност в печалбата или загубата)	14
(Финансови пасиви, отчитани по амортизирана стойност)	749 715
(Деривати – отчитане на хеджиране, лихвен риск)	11 526
(Други пасиви)	3 131
(Лихвени разходи по активите)	1 507
(Разходи за акционерен капитал, платим при поискване)	0
Приходи от дивиденди	177 499
Финансови активи, гържани за търгуване	680
Нетъргуеми финансови активи, задължително отчитани по справедлива стойност в печалбата или загубата	849
Финансови активи, отчитани по справедлива стойност в друг всеобхватен доход	4 395
Инвестиции в гъщерни, съвместни и асоциирани предприятия, отчитани не по метода на собствения капитал	171 281
Приходи от такси и комисиони	1 525 628
(Разходи за такси и комисиони)	334 587
Нетни печалби или (-) загуби от преустановяване признаването на финансови активи и пасиви, които не се отчитат по справедлива стойност в печалбата или загубата	-10 877
Финансови активи, отчитани по справедлива стойност в друг всеобхватен доход	-19 030
Финансови активи, отчитани по амортизирана стойност	8 156
Финансови пасиви, отчитани по амортизирана стойност	-3
Други	0
Нетни печалби или (-) загуби от финансови активи и пасиви, гържани за търгуване	165 357
Нетни печалби или (-) загуби от нетъргуеми финансови активи, задължително отчитани по справедлива стойност в печалбата или загубата	-55 387
Нетни печалби или (-) загуби от финансови активи и пасиви, отчитани по справедлива стойност в печалбата или загубата	1 283
Нетни печалби или (-) загуби от отчитане на хеджиране	-1 134
Нетни печалби или (-) загуби от курсови разлики	102 532
Нетни печалби или (-) загуби от преустановяване признаването на инвестиции в гъщерни, съвместни и асоциирани предприятия	-721
Нетни печалби или (-) загуби от преустановяване признаването на нефинансови активи	16 098
Други оперативни приходи	86 354
(Други оперативни разходи)	38 603
ОБЩО НЕТЕН ОПЕРАТИВЕН ДОХОД	5 770 255

(продължава)

(продължение)	(хил. лв.)
	Стойност
(Административни разходи)	1 785 350
(Разходи за персонал)	1 041 263
(Други административни разходи)	744 087
(Парични вноски за фондове за реструктуриране и схеми за гарантиране на депозитите)	203 865
(Амортизация)	235 746
(Имоти, машини и съоръжения)	157 141
(Инвестиционни имоти)	2 172
(Други нематериални активи)	76 433
Нетни печалби или (-) загуби от модифициране	-2 639
Финансови активи, отчитани по справедлива стойност в друг всеобхватен доход	0
Финансови активи, отчитани по амортизирана стойност	-2 639
(Провизии или (-) обратно възстановяване на провизии)	-22 532
(Поети задължения за плащане за фондове за реструктуриране и схеми за гарантиране на депозитите)	0
(Поети задължения и гаранции)	-16 881
(Други провизии)	-5 651
(Обезценка или (-) обратно възстановяване на обезценка на финансови активи, които не се отчитат по справедлива стойност в печалбата или загубата)	450 017
(Финансови активи, отчитани по справедлива стойност в друг всеобхватен доход)	2 544
(Финансови активи, отчитани по амортизирана стойност)	447 473
(Обезценка или (-) обратно възстановяване на обезценка на инвестиции в гъщерни гружества, съвместни предприятия и асоциирани предприятия)	0
(Обезценка или (-) обратно възстановяване на обезценка на нефинансови активи)	-713
(Имоти, машини и съоръжения)	0
(Инвестиционни имоти)	0
(Репутация)	0
(Други нематериални активи)	0
(Други)	-713
Отрицателна репутация, призната в печалбата или загубата	0
Дял на печалбата или (-) загубата от инвестициите в гъщерни, съвместни и асоциирани предприятия, отчитани по метода на собствения капитал	0
Печалба или (-) загуба от нетекущи активи и групи за освобождаване, класифицирани като гържани за продажба, които не отговарят на изискванията за преустановени дейности	15 443
ПЕЧАЛБА ИЛИ (-) ЗАГУБА ПРЕДИ ДАНЪЧНО ОБЛАГАНЕ ОТ ТЕКУЩИ ДЕЙНОСТИ	3 131 326
(Данъчни разходи или (-) приходи, свързани с печалбата или загубата от текущи дейности)	411 928
ПЕЧАЛБА ИЛИ (-) ЗАГУБА СЛЕД ДАНЪЧНО ОБЛАГАНЕ ОТ ТЕКУЩИТЕ ДЕЙНОСТИ	2 719 398
Печалба или (-) загуба след данъчно облагане от преустановени дейности	0
Печалба или (-) загуба преди данъчно облагане от преустановени дейности	0
(Данъчни разходи или (-) приходи, свързани с преустановени дейности)	0
ПЕЧАЛБА ИЛИ (-) ЗАГУБА ЗА ГОДИНАТА	2 719 398
Която се отнася до малцинствени участия [неконтролиращи участия]	0
Относима към собствениците на предприятието майка	2 719 398

**ДАНИ ЗА ДЪЛГОВИ ЦЕННИ КНИЖА, КРЕДИТИ И АВАНСИ И ДЕПОЗИТИ
НА БАНКОВАТА СИСТЕМА КЪМ 30 СЕПТЕМВРИ 2024 Г.**

(хил. лв.)

Наименование	Общо	в т.ч. в		Приходи от лихви
		лв.	евро	
Дългови ценни книжа	31 744 503	9 847 184	19 578 024	556 075
Централни банки	0	0	0	0
Държавно управление	27 902 070	9 129 426	16 635 679	442 284
Кредитни институции	2 097 707	20 097	1 912 992	62 395
Други финансови предприятия	977 103	324 357	652 746	26 596
Нефинансови предприятия	767 623	373 304	376 607	24 800

(хил. лв.)

Наименование	Общо	в т.ч. в		Приходи от лихви
		лв.	евро	
Кредити и аванси	116 294 131	80 702 555	32 049 838	4 304 882
Централни банки	88 054	0	88 054	0
Държавно управление	950 557	696 778	208 788	25 276
Кредитни институции	9 641 146	829 974	7 071 662	605 876
Други финансови предприятия	8 687 487	6 091 155	2 590 595	141 869
Нефинансови предприятия	51 049 389	29 782 719	20 579 510	1 854 956
Домакинства	45 877 498	43 301 929	1 511 229	1 676 905
от които: кредити, обезпечени с жилищен имот	25 839 712	24 789 006	1 031 728	504 543
от които: потребителски кредити	20 509 438	18 912 595	552 168	1 167 352

(хил. лв.)

Наименование	Общо	в т.ч. в		Разходи за лихви
		лв.	евро	
Депозити	155 030 939	95 415 989	50 806 484	631 184
Централни банки	0	0	0	0
Държавно управление	3 763 523	3 203 285	527 330	5 114
Кредитни институции	11 599 071	506 147	10 852 836	367 149
Други финансови предприятия	3 796 159	2 438 265	1 100 181	38 986
Нефинансови предприятия	47 908 518	29 979 179	14 799 600	95 298
Домакинства	87 963 668	59 289 113	23 526 537	124 637

**СЧЕТОВОДЕН БАЛАНС (ОТЧЕТ ЗА ФИНАНСОВОТО СЪСТОЯНИЕ)
НА ПЪРВА ГРУПА БАНКИ КЪМ 30 СЕПТЕМВРИ 2024 Г.**

(хил. лв.)

	Балансова стойност
АКТИВИ	
Пари, парични салда при централни банки и групи депозити на виждане	20 364 261
Парични наличности	2 004 445
Парични салда в централни банки	17 159 112
Други депозити на виждане	1 200 704
Финансови активи, държани за търгуване	268 141
Деривати	172 056
Капиталови инструменти	15 104
Дългови ценни книжа	80 981
Кредити и аванси	0
Нетъргуеми финансови активи, задължително отчитани по справедлива стойност в печалбата или загубата	203 339
Капиталови инструменти	62 511
Дългови ценни книжа	140 724
Кредити и аванси	104
Финансови активи, отчитани по справедлива стойност в печалбата или загубата	0
Дългови ценни книжа	0
Кредити и аванси	0
Финансови активи, отчитани по справедлива стойност в груп всеобхватен доход	8 261 122
Капиталови инструменти	75 016
Дългови ценни книжа	8 186 106
Кредити и аванси	0
Финансови активи, отчитани по амортизирана стойност	106 282 415
Дългови ценни книжа	16 099 161
Кредити и аванси	90 183 254
Деривати – отчитане на хеджиране	51 430
Промени в справедливата стойност на хеджираните позиции при хеджиране на портфейл срещу лихвен риск	0
Инвестиции в дъщерни предприятия, съвместни предприятия и асоциирани предприятия	244 013
Материални активи	2 067 013
Имоти, машини и съоръжения	1 235 756
Инвестиционни имоти	831 257
Нематериални активи	469 261
Репутация	159 498
Други нематериални активи	309 763
Данъчни активи	9 248
Текущи данъчни активи	0
Отсрочени данъчни активи	9 248
Други активи	1 102 614
Нетекучи активи и групи за освобождаване, класифицирани като държани за продажба	18 386
ОБЩО АКТИВИ	139 341 243

(прогължава)

(продължение)	(хил. лв.)
	Балансова стойност
ПАСИВИ	
Финансови пасиви, гържани за търгуване	175 495
Деривати	175 495
Къси позиции	0
Депозити	0
Емитирани дългови ценни книжа	0
Други финансови пасиви	0
Финансови пасиви, отчитани по справедлива стойност в печалбата или загубата	936
Депозити	0
Емитирани дългови ценни книжа	0
Други финансови пасиви	936
Финансови пасиви, отчитани по амортизирана стойност	121 114 807
Депозити	118 334 208
Емитирани дългови ценни книжа	1 759 620
Други финансови пасиви	1 020 979
Деривати – отчитане на хеджиране	120 828
Промяна в справедливата стойност на хеджираните позиции при хеджиране на портфейл срещу лихвен риск	8 981
Провизии	253 035
Пенсии и други задължения за изплащане на дефинирани доходи след напускане	36 693
Други дългосрочни доходи на наети лица	0
Преструктуриране	21 562
Неуредени правни въпроси и данъчни съдебни дела	57 841
Поети задължения и гаранции	132 893
Други провизии	4 046
Данъчни пасиви	185 743
Текущи данъчни пасиви	131 576
Отсрочени данъчни пасиви	54 167
Акционерен капитал, платим при поискване	0
Други пасиви	794 308
Пасиви, включени в групи за освобождаване, класифицирани като гържани за продажба	0
ОБЩО ПАСИВИ	122 654 133

(продължава)

(продължение)	(хил. лв.)
	Балансова стойност
СОБСТВЕН КАПИТАЛ	
Капитал	2 517 854
Внесен капитал	2 517 854
Поискан, но невнесен капитал	0
Премийни резерви	1 272 374
Емитирани капиталови инструменти, различни от капитал	113 438
Компонент на собствения капитал в съставни финансови инструменти	0
Други емитирани капиталови инструменти	113 438
Друг собствен капитал	290
Натрупан друг всеобхватен доход	127 759
Позиции, които не могат да се преквалифицират като печалба и загуба	256 588
Материални активи	229 655
Нематериални активи	0
Актюерски печалби или (-) загуби от предварително определен размер на пенсията	875
Нетекущи активи и групи за освобождаване, класифицирани като тържани за продажба	0
Дял на другите признати приходи и разходи за инвестиции в дъщерни, съвместни и асоциирани предприятия	0
Промени в справедливата стойност на капиталовите инструменти, оценявани по справедлива стойност в друг всеобхватен доход	26 058
Неефективност на хеджирането при хеджиране на справедлива стойност на капиталовите инструменти, оценявани по справедлива стойност в друг всеобхватен доход	0
Промени в справедливата стойност на капиталовите инструменти, оценявани по справедлива стойност в друг всеобхватен доход [хеджирана позиция]	0
Промени в справедливата стойност на капиталовите инструменти, оценявани по справедлива стойност в друг всеобхватен доход [хеджиращ инструмент]	0
Промени в справедливата стойност на финансови пасиви по справедлива стойност в печалбата или загубата, които се дължат на промени в кредитния им риск	0
Позиции, които могат да се преквалифицират като печалба или загуба	-128 829
Хеджиране на нетни инвестиции в чуждестранни дейности [ефективна част]	0
Конвертиране на валута	0
Деривати от хеджиране. Хеджиране на парични потоци [ефективна част]	-57 462
Промени в справедливата стойност на дълговите инструменти, оценявани по справедлива стойност в друг всеобхватен доход	-71 431
Хеджиращи инструменти [неотчитани елементи]	64
Нетекущи активи и групи за освобождаване, класифицирани като тържани за продажба	0
Дял на другите признати приходи и разходи за инвестиции в дъщерни, съвместни и асоциирани предприятия	0
Неразпределена печалба	5 987 493
Преоценъчни резерви	0
Други резерви	4 557 647
Резерви или натрупани загуби от инвестиции в дъщерни, съвместни и асоциирани предприятия, отчитани по метода на собствения капитал	0
Други	4 557 647
(-) Обратно изкупени собствени акции	0
Печалба или загуба, относима към собствениците на предприятието майка	2 110 255
(-) Междинни дивиденди	0
Малцинствени участия [Неконтролиращи участия]	0
Натрупан друг всеобхватен доход	0
Други позиции	0
ОБЩО СОБСТВЕН КАПИТАЛ	16 687 110
ОБЩО СОБСТВЕН КАПИТАЛ И ОБЩО ПАСИВИ	139 341 243

ОТЧЕТ ЗА ПРИХОДИТЕ И РАЗХОДИТЕ НА ПЪРВА ГРУПА БАНКИ КЪМ 30 СЕПТЕМВРИ 2024 Г.

(хил. лв.)

	Стойност
Приходи от лихви	3 648 137
Финансови активи, гържани за търгуване	59 125
Нетъргуеми финансови активи, задължително отчитани по справедлива стойност в печалбата или загубата	55
Финансови активи, отчитани по справедлива стойност в печалбата или загубата	0
Финансови активи, отчитани по справедлива стойност в друг всеобхватен доход	130 916
Финансови активи, отчитани по амортизирана стойност	3 440 642
Деривати – отчитане на хеджиране, лихвен риск	16 094
Други активи	695
Приходи от лихви по пасивите	610
(Разходи за лихви)	613 516
(Финансови пасиви, гържани за търгуване)	94 171
(Финансови пасиви, отчитани по справедлива стойност в печалбата или загубата)	14
(Финансови пасиви, отчитани по амортизирана стойност)	509 353
(Деривати – отчитане на хеджиране, лихвен риск)	8 275
(Други пасиви)	530
(Лихвени разходи по активите)	1 173
(Разходи за акционерен капитал, платим при поискване)	0
Приходи от дивиденди	169 222
Финансови активи, гържани за търгуване	37
Нетъргуеми финансови активи, задължително отчитани по справедлива стойност в печалбата или загубата	615
Финансови активи, отчитани по справедлива стойност в друг всеобхватен доход	3 302
Инвестиции в дъщерни, съвместни и асоциирани предприятия, отчитани не по метода на собствения капитал	165 268
Приходи от такси и комисиони	1 203 718
(Разходи за такси и комисиони)	274 495
Нетни печалби или (-) загуби от преустановяване признаването на финансови активи и пасиви, които не се отчитат по справедлива стойност в печалбата или загубата	-14 245
Финансови активи, отчитани по справедлива стойност в друг всеобхватен доход	-22 851
Финансови активи, отчитани по амортизирана стойност	8 606
Финансови пасиви, отчитани по амортизирана стойност	0
Други	0
Нетни печалби или (-) загуби от финансови активи и пасиви, гържани за търгуване	146 368
Нетни печалби или (-) загуби от нетъргуеми финансови активи, задължително отчитани по справедлива стойност в печалбата или загубата	-59 640
Нетни печалби или (-) загуби от финансови активи и пасиви, отчитани по справедлива стойност в печалбата или загубата	0
Нетни печалби или (-) загуби от отчитане на хеджиране	-734
Нетни печалби или (-) загуби от курсови разлики	79 602
Нетни печалби или (-) загуби от преустановяване признаването на инвестиции в дъщерни, съвместни и асоциирани предприятия	-5
Нетни печалби или (-) загуби от преустановяване признаването на нефинансови активи	15 876
Други оперативни приходи	51 150
(Други оперативни разходи)	18 931
ОБЩО НЕТЕН ОПЕРАТИВЕН ДОХОД	4 332 507

(продължава)

(продължение)	(хил. лв.)
	Стойност
(Административни разходи)	1 233 572
(Разходи за персонал)	725 574
(Други административни разходи)	507 998
(Парични вноски за фондове за реструктуриране и схеми за гарантиране на депозитите)	169 456
(Амортизация)	171 663
(Имоти, машини и съоръжения)	108 445
(Инвестиционни имоти)	1 821
(Други нематериални активи)	61 397
Нетни печалби или (-) загуби от модифициране	-607
Финансови активи, отчитани по справедлива стойност в друг всеобхватен доход	0
Финансови активи, отчитани по амортизирана стойност	-607
(Провизии или (-) обратно възстановяване на провизии)	-14 700
(Поети задължения за плащане за фондове за реструктуриране и схеми за гарантиране на депозитите)	0
(Поети задължения и гаранции)	-8 475
(Други провизии)	-6 225
(Обезценка или (-) обратно възстановяване на обезценка на финансови активи, които не се отчитат по справедлива стойност в печалбата или загубата)	324 860
(Финансови активи, отчитани по справедлива стойност в друг всеобхватен доход)	711
(Финансови активи, отчитани по амортизирана стойност)	324 149
(Обезценка или (-) обратно възстановяване на обезценка на инвестиции в гъщерни гружества, съвместни предприятия и асоциирани предприятия)	0
(Обезценка или (-) обратно възстановяване на обезценка на нефинансови активи)	-218
(Имоти, машини и съоръжения)	0
(Инвестиционни имоти)	0
(Репутация)	0
(Други нематериални активи)	0
(Други)	-218
Отрицателна репутация, призната в печалбата или загубата	0
Дял на печалбата или (-) загубата от инвестициите в гъщерни, съвместни и асоциирани предприятия, отчитани по метода на собствения капитал	0
Печалба или (-) загуба от нетекущи активи и групи за освобождаване, класифицирани като гържани за продажба, които не отговарят на изискванията за преустановени дейности	-264
ПЕЧАЛБА ИЛИ (-) ЗАГУБА ПРЕДИ ДАНЪЧНО ОБЛАГАНЕ ОТ ТЕКУЩИ ДЕЙНОСТИ	2 447 003
(Данъчни разходи или (-) приходи, свързани с печалбата или загубата от текущи дейности)	336 748
ПЕЧАЛБА ИЛИ (-) ЗАГУБА СЛЕД ДАНЪЧНО ОБЛАГАНЕ ОТ ТЕКУЩИТЕ ДЕЙНОСТИ	2 110 255
Печалба или (-) загуба след данъчно облагане от преустановени дейности	0
Печалба или (-) загуба преди данъчно облагане от преустановени дейности	0
(Данъчни разходи или (-) приходи, свързани с преустановени дейности)	0
ПЕЧАЛБА ИЛИ (-) ЗАГУБА ЗА ГОДИНАТА	2 110 255
Която се отнася до малцинствени участия [неконтролиращи участия]	0
Относима към собствениците на предприятието майка	2 110 255

**ДАНИ ЗА ДЪЛГОВИ ЦЕННИ КНИЖА, КРЕДИТИ И АВАНСИ И ДЕПОЗИТИ
НА ПЪРВА ГРУПА БАНКИ КЪМ 30 СЕПТЕМВРИ 2024 Г.**

(хил. лв.)

Наименование	Общо	в т.ч. в		Приходи от лихви
		лв.	евро	
Дългови ценни книжа	24 506 972	6 547 857	15 981 335	422 018
Централни банки	0	0	0	0
Държавно управление	21 768 920	6 397 115	13 520 726	343 851
Кредитни институции	1 965 471	10 020	1 828 750	58 846
Други финансови предприятия	650 880	140 722	510 158	14 218
Нефинансови предприятия	121 701	0	121 701	5 103

(хил. лв.)

Наименование	Общо	в т.ч. в		Приходи от лихви
		лв.	евро	
Кредити и аванси	92 620 379	67 604 096	23 079 808	3 150 487
Централни банки	0	0	0	0
Държавно управление	582 474	432 607	104 876	14 211
Кредитни институции	7 490 587	623 962	5 554 024	426 574
Други финансови предприятия	7 570 728	5 440 741	2 125 593	108 739
Нефинансови предприятия	37 837 660	22 852 643	14 434 795	1 340 161
Домакинства	39 138 930	38 254 143	860 520	1 260 802
от които: кредити, обезпечени с жилищен имот	22 636 203	21 862 189	755 036	438 213
от които: потребителски кредити	16 496 144	16 360 517	130 968	812 824

(хил. лв.)

Наименование	Общо	в т.ч. в		Разходи за лихви
		лв.	евро	
Депозити	118 334 208	72 940 323	39 033 714	400 473
Централни банки	0	0	0	0
Държавно управление	1 770 651	1 507 768	234 734	1 010
Кредитни институции	9 754 635	243 034	9 305 901	289 764
Други финансови предприятия	2 473 218	1 536 825	718 511	26 098
Нефинансови предприятия	33 681 311	20 701 369	10 577 837	45 506
Домакинства	70 654 393	48 951 327	18 196 731	38 095

**СЧЕТОВОДЕН БАЛАНС (ОТЧЕТ ЗА ФИНАНСОВОТО СЪСТОЯНИЕ)
НА ВТОРА ГРУПА БАНКИ КЪМ 30 СЕПТЕМВРИ 2024 Г.**

	(хил. лв.)
	Балансова стойност
АКТИВИ	
Пари, парични салда при централни банки и групи депозити на виждане	8 529 647
Парични наличности	819 053
Парични салда в централни банки	6 949 089
Други депозити на виждане	761 505
Финансови активи, държани за търгуване	83 318
Деривати	3 056
Капиталови инструменти	60 361
Дългови ценни книжа	19 901
Кредити и аванси	0
Нетъргуеми финансови активи, задължително отчитани по справедлива стойност в печалбата или загубата	222 692
Капиталови инструменти	221 335
Дългови ценни книжа	1 357
Кредити и аванси	0
Финансови активи, отчитани по справедлива стойност в печалбата или загубата	45 951
Дългови ценни книжа	45 951
Кредити и аванси	0
Финансови активи, отчитани по справедлива стойност в груп всеобхватен доход	2 448 205
Капиталови инструменти	229 898
Дългови ценни книжа	2 218 307
Кредити и аванси	0
Финансови активи, отчитани по амортизирана стойност	25 211 047
Дългови ценни книжа	4 617 024
Кредити и аванси	20 594 023
Деривати – отчитане на хеджиране	7 197
Промени в справедливата стойност на хеджираните позиции при хеджиране на портфейл срещу лихвен риск	1 278
Инвестиции в дъщерни предприятия, съвместни предприятия и асоциирани предприятия	314 495
Материални активи	958 256
Имоти, машини и съоръжения	468 700
Инвестиционни имоти	489 556
Нематериални активи	118 017
Репутация	0
Други нематериални активи	118 017
Данъчни активи	28 589
Текущи данъчни активи	8 580
Отсрочени данъчни активи	20 009
Други активи	360 159
Нетекучи активи и групи за освобождаване, класифицирани като държани за продажба	203 736
ОБЩО АКТИВИ	38 532 587

(прогължава)

(продължение)	(хил. лв.)
	Балансова стойност
ПАСИВИ	
Финансови пасиви, гържани за търгуване	616
Деривати	616
Къси позиции	0
Депозити	0
Емитирани дългови ценни книжа	0
Други финансови пасиви	0
Финансови пасиви, отчитани по справедлива стойност в печалбата или загубата	0
Депозити	0
Емитирани дългови ценни книжа	0
Други финансови пасиви	0
Финансови пасиви, отчитани по амортизирана стойност	32 995 052
Депозити	32 583 203
Емитирани дългови ценни книжа	294 926
Други финансови пасиви	116 923
Деривати – отчитане на хеджиране	2 441
Промена в справедливата стойност на хеджираните позиции при хеджиране на портфейл срещу лихвен риск	7 011
Провизии	119 302
Пенсии и други задължения за изплащане на дефинирани доходи след напускане	8 591
Други дългосрочни доходи на наети лица	0
Преструктуриране	0
Неуредени правни въпроси и данъчни съдебни дела	5 436
Поети задължения и гаранции	104 113
Други провизии	1 162
Данъчни пасиви	68 796
Текущи данъчни пасиви	42 282
Отсрочени данъчни пасиви	26 514
Акционерен капитал, платим при поискване	0
Други пасиви	245 739
Пасиви, включени в групи за освобождаване, класифицирани като гържани за продажба	0
ОБЩО ПАСИВИ	33 438 957

(продължава)

(продължение)	(хил. лв.)
	Балансова стойност
СОБСТВЕН КАПИТАЛ	
Капитал	2 177 846
Внесен капитал	2 177 846
Поискан, но невнесен капитал	0
Премийни резерви	229 799
Емитирани капиталови инструменти, различни от капитал	0
Компонент на собствения капитал в съставни финансови инструменти	0
Други емитирани капиталови инструменти	0
Друг собствен капитал	0
Натрупан друг всеобхватен доход	56 899
Позиции, които не могат да се преквалифицират като печалба и загуба	46 348
Материални активи	53 529
Нематериални активи	0
Актюерски печалби или (-) загуби от предварително определен размер на пенсията	-1 520
Нетекущи активи и групи за освобождаване, класифицирани като тържани за продажба	0
Дял на другите признати приходи и разходи за инвестиции в дъщерни, съвместни и асоциирани предприятия	0
Промени в справедливата стойност на капиталовите инструменти, оценявани по справедлива стойност в друг всеобхватен доход	-5 661
Неефективност на хеджирането при хеджиране на справедлива стойност на капиталовите инструменти, оценявани по справедлива стойност в друг всеобхватен доход	0
Промени в справедливата стойност на капиталовите инструменти, оценявани по справедлива стойност в друг всеобхватен доход [хеджирана позиция]	0
Промени в справедливата стойност на капиталовите инструменти, оценявани по справедлива стойност в друг всеобхватен доход [хеджиращ инструмент]	0
Промени в справедливата стойност на финансови пасиви по справедлива стойност в печалбата или загубата, които се дължат на промени в кредитния им риск	0
Позиции, които могат да се преквалифицират като печалба или загуба	10 551
Хеджиране на нетни инвестиции в чуждестранни дейности [ефективна част]	0
Конвертиране на валута	857
Деривати от хеджиране. Хеджиране на парични потоци [ефективна част]	0
Промени в справедливата стойност на дълговите инструменти, оценявани по справедлива стойност в друг всеобхватен доход	9 694
Хеджиращи инструменти [неотчитани елементи]	0
Нетекущи активи и групи за освобождаване, класифицирани като тържани за продажба	0
Дял на другите признати приходи и разходи за инвестиции в дъщерни, съвместни и асоциирани предприятия	0
Неразпределена печалба	626 308
Преоценъчни резерви	0
Други резерви	1 471 126
Резерви или натрупани загуби от инвестиции в дъщерни, съвместни и асоциирани предприятия, отчитани по метода на собствения капитал	0
Други	1 471 126
(-) Обратно изкупени собствени акции	0
Печалба или загуба, относима към собствениците на предприятието майка	531 652
(-) Междинни дивиденди	0
Малцинствени участия [Неконтролиращи участия]	0
Натрупан друг всеобхватен доход	0
Други позиции	0
ОБЩО СОБСТВЕН КАПИТАЛ	5 093 630
ОБЩО СОБСТВЕН КАПИТАЛ И ОБЩО ПАСИВИ	38 532 587

ОТЧЕТ ЗА ПРИХОДИТЕ И РАЗХОДИТЕ НА ВТОРА ГРУПА БАНКИ КЪМ 30 СЕПТЕМВРИ 2024 Г.

(хил. лв.)

	Стойност
Приходи от лихви	1 216 358
Финансови активи, гържани за търгуване	549
Нетъргуеми финансови активи, задължително отчитани по справедлива стойност в печалбата или загубата	0
Финансови активи, отчитани по справедлива стойност в печалбата или загубата	2 285
Финансови активи, отчитани по справедлива стойност в друг всеобхватен доход	50 828
Финансови активи, отчитани по амортизирана стойност	1 157 068
Деривати – отчитане на хеджиране, лихвен риск	5 289
Други активи	312
Приходи от лихви по пасивите	27
(Разходи за лихви)	203 720
(Финансови пасиви, гържани за търгуване)	0
(Финансови пасиви, отчитани по справедлива стойност в печалбата или загубата)	0
(Финансови пасиви, отчитани по амортизирана стойност)	197 614
(Деривати – отчитане на хеджиране, лихвен риск)	3 251
(Други пасиви)	2 601
(Лихвени разходи по активите)	254
(Разходи за акционерен капитал, платим при поискване)	0
Приходи от дивиденди	8 250
Финансови активи, гържани за търгуване	643
Нетъргуеми финансови активи, задължително отчитани по справедлива стойност в печалбата или загубата	234
Финансови активи, отчитани по справедлива стойност в друг всеобхватен доход	1 066
Инвестиции в дъщерни, съвместни и асоциирани предприятия, отчитани не по метода на собствения капитал	6 013
Приходи от такси и комисиони	290 515
(Разходи за такси и комисиони)	57 172
Нетни печалби или (-) загуби от преустановяване признаването на финансови активи и пасиви, които не се отчитат по справедлива стойност в печалбата или загубата	339
Финансови активи, отчитани по справедлива стойност в друг всеобхватен доход	789
Финансови активи, отчитани по амортизирана стойност	-450
Финансови пасиви, отчитани по амортизирана стойност	0
Други	0
Нетни печалби или (-) загуби от финансови активи и пасиви, гържани за търгуване	18 639
Нетни печалби или (-) загуби от нетъргуеми финансови активи, задължително отчитани по справедлива стойност в печалбата или загубата	4 253
Нетни печалби или (-) загуби от финансови активи и пасиви, отчитани по справедлива стойност в печалбата или загубата	1 283
Нетни печалби или (-) загуби от отчитане на хеджиране	-400
Нетни печалби или (-) загуби от курсови разлики	4 725
Нетни печалби или (-) загуби от преустановяване признаването на инвестиции в дъщерни, съвместни и асоциирани предприятия	-716
Нетни печалби или (-) загуби от преустановяване признаването на нефинансови активи	202
Други оперативни приходи	29 945
(Други оперативни разходи)	19 018
ОБЩО НЕТЕН ОПЕРАТИВЕН ДОХОД	1 293 483

(продължава)

(продължение)	(хил. лв.)
	Стойност
(Административни разходи)	494 820
(Разходи за персонал)	293 234
(Други административни разходи)	201 586
(Парични вноски за фондове за реструктуриране и схеми за гарантиране на депозитите)	34 133
(Амортизация)	61 726
(Имоти, машини и съоръжения)	46 770
(Инвестиционни имоти)	90
(Други нематериални активи)	14 866
Нетни печалби или (-) загуби от модифициране	-2 032
Финансови активи, отчитани по справедлива стойност в друг всеобхватен доход	0
Финансови активи, отчитани по амортизирана стойност	-2 032
(Провизии или (-) обратно възстановяване на провизии)	-7 896
(Поети задължения за плащане за фондове за реструктуриране и схеми за гарантиране на депозитите)	0
(Поети задължения и гаранции)	-8 145
(Други провизии)	249
(Обезценка или (-) обратно възстановяване на обезценка на финансови активи, които не се отчитат по справедлива стойност в печалбата или загубата)	123 941
(Финансови активи, отчитани по справедлива стойност в друг всеобхватен доход)	1 917
(Финансови активи, отчитани по амортизирана стойност)	122 024
(Обезценка или (-) обратно възстановяване на обезценка на инвестиции в гъщерни гружества, съвместни предприятия и асоциирани предприятия)	0
(Обезценка или (-) обратно възстановяване на обезценка на нефинансови активи)	-531
(Имоти, машини и съоръжения)	0
(Инвестиционни имоти)	0
(Репутация)	0
(Други нематериални активи)	0
(Други)	-531
Отрицателна репутация, призната в печалбата или загубата	0
Дял на печалбата или (-) загубата от инвестициите в гъщерни, съвместни и асоциирани предприятия, отчитани по метода на собствения капитал	0
Печалба или (-) загуба от нетекущи активи и групи за освобождаване, класифицирани като гържани за продажба, които не отговарят на изискванията за преустановени дейности	15 707
ПЕЧАЛБА ИЛИ (-) ЗАГУБА ПРЕДИ ДАНЪЧНО ОБЛАГАНЕ ОТ ТЕКУЩИ ДЕЙНОСТИ	600 965
(Данъчни разходи или (-) приходи, свързани с печалбата или загубата от текущи дейности)	69 313
ПЕЧАЛБА ИЛИ (-) ЗАГУБА СЛЕД ДАНЪЧНО ОБЛАГАНЕ ОТ ТЕКУЩИТЕ ДЕЙНОСТИ	531 652
Печалба или (-) загуба след данъчно облагане от преустановени дейности	0
Печалба или (-) загуба преди данъчно облагане от преустановени дейности	0
(Данъчни разходи или (-) приходи, свързани с преустановени дейности)	0
ПЕЧАЛБА ИЛИ (-) ЗАГУБА ЗА ГОДИНАТА	531 652
Която се отнася до малцинствени участия [неконтролиращи участия]	0
Относителна към собствениците на предприятието майка	531 652

**ДАННИ ЗА ДЪЛГОВИ ЦЕННИ КНИЖА, КРЕДИТИ И АВАНСИ И ДЕПОЗИТИ
НА ВТОРА ГРУПА БАНКИ КЪМ 30 СЕПТЕМВРИ 2024 Г.**

(хил. лв.)

Наименование	Общо	в т.ч. в		Приходи от лихви
		лв.	евро	
Дългови ценни книжа	6 901 953	3 155 435	3 412 076	129 389
Централни банки	0	0	0	0
Държавно управление	5 797 572	2 588 419	2 930 340	93 765
Кредитни институции	132 236	10 077	84 242	3 549
Други финансови предприятия	326 223	183 635	142 588	12 378
Нефинансови предприятия	645 922	373 304	254 906	19 697

(хил. лв.)

Наименование	Общо	в т.ч. в		Приходи от лихви
		лв.	евро	
Кредити и аванси	21 389 009	12 867 614	7 027 184	1 074 293
Централни банки	88 054	0	88 054	0
Държавно управление	316 452	212 540	103 912	8 671
Кредитни институции	1 452 129	191 282	942 469	158 595
Други финансови предприятия	972 472	648 559	322 570	29 628
Нефинансови предприятия	11 840 364	6 780 027	4 925 310	462 232
Домакинства	6 719 538	5 035 206	644 869	415 167
от които: кредити, обезпечени с жилищен имот	3 201 240	2 926 048	275 192	66 266
от които: потребителски кредити	4 003 125	2 546 859	416 860	354 082

(хил. лв.)

Наименование	Общо	в т.ч. в		Разходи за лихви
		лв.	евро	
Депозити	32 583 203	20 506 183	9 937 929	188 193
Централни банки	0	0	0	0
Държавно управление	1 870 998	1 687 442	178 957	961
Кредитни институции	1 136 915	103 569	999 091	59 132
Други финансови предприятия	1 067 981	759 119	284 373	10 997
Нефинансови предприятия	11 320 616	7 679 433	3 197 621	31 156
Домакинства	17 186 693	10 276 620	5 277 887	85 947

Счетоводни баланси, отчети за приходите и разходите и други данни за банковата система и за банките по групи

**СЧЕТОВОДЕН БАЛАНС (ОТЧЕТ ЗА ФИНАНСОВОТО СЪСТОЯНИЕ)
НА ТРЕТА ГРУПА БАНКИ КЪМ 30 СЕПТЕМВРИ 2024 Г.**

	(хил. лв.)
	Балансова стойност
АКТИВИ	
Пари, парични салда при централни банки и групи депозити на виждане	1 817 749
Парични наличности	4 677
Парични салда в централни банки	727 303
Други депозити на виждане	1 085 769
Финансови активи, държани за търгуване	31 692
Деривати	24 619
Капиталови инструменти	0
Дългови ценни книжа	7 073
Кредити и аванси	0
Нетъргуеми финансови активи, задължително отчитани по справедлива стойност в печалбата или загубата	284
Капиталови инструменти	284
Дългови ценни книжа	0
Кредити и аванси	0
Финансови активи, отчитани по справедлива стойност в печалбата или загубата	0
Дългови ценни книжа	0
Кредити и аванси	0
Финансови активи, отчитани по справедлива стойност в груп всеобхватен доход	268 870
Капиталови инструменти	52
Дългови ценни книжа	268 818
Кредити и аванси	0
Финансови активи, отчитани по амортизирана стойност	2 329 772
Дългови ценни книжа	59 687
Кредити и аванси	2 270 085
Деривати – отчитане на хеджиране	0
Промени в справедливата стойност на хеджираните позиции при хеджиране на портфейл срещу лихвен риск	0
Инвестиции в дъщерни предприятия, съвместни предприятия и асоциирани предприятия	0
Материални активи	8 616
Имоти, машини и съоръжения	8 616
Инвестиционни имоти	0
Нематериални активи	1 502
Репутация	0
Други нематериални активи	1 502
Данъчни активи	5 702
Текущи данъчни активи	1 829
Отсрочени данъчни активи	3 873
Други активи	70 168
Нетекучи активи и групи за освобождаване, класифицирани като държани за продажба	0
ОБЩО АКТИВИ	4 534 355

(прогължава)

(продължение)	(хил. лв.)
	Балансова стойност
ПАСИВИ	
Финансови пасиви, гържани за търгуване	22 647
Деривати	22 647
Къси позиции	0
Депозити	0
Емитирани дългови ценни книжа	0
Други финансови пасиви	0
Финансови пасиви, отчитани по справедлива стойност в печалбата или загубата	0
Депозити	0
Емитирани дългови ценни книжа	0
Други финансови пасиви	0
Финансови пасиви, отчитани по амортизирана стойност	4 116 638
Депозити	4 113 528
Емитирани дългови ценни книжа	0
Други финансови пасиви	3 110
Деривати – отчитане на хеджиране	0
Промена в справедливата стойност на хеджираните позиции при хеджиране на портфейл срещу лихвен риск	0
Провизии	1 045
Пенсии и други задължения за изплащане на дефинирани доходи след напускане	708
Други дългосрочни доходи на наети лица	0
Преструктуриране	0
Неуредени правни въпроси и данъчни съдебни дела	0
Поети задължения и гаранции	277
Други провизии	60
Данъчни пасиви	3 824
Текущи данъчни пасиви	3 856
Отсрочени данъчни пасиви	-32
Акционерен капитал, платим при поискване	0
Други пасиви	67 103
Пасиви, включени в групи за освобождаване, класифицирани като гържани за продажба	0
ОБЩО ПАСИВИ	4 211 257

(продължава)

(продължение)	(хил. лв.)
	Балансова стойност
СОБСТВЕН КАПИТАЛ	
Капитал	25 000
Внесен капитал	25 000
Поискан, но невнесен капитал	0
Премийни резерви	0
Емитирани капиталови инструменти, различни от капитал	0
Компонент на собствения капитал в съставни финансови инструменти	0
Други емитирани капиталови инструменти	0
Друг собствен капитал	168
Натрупан друг всеобхватен доход	305
Позиции, които не могат да се преквалифицират като печалба и загуба	-91
Материални активи	0
Нематериални активи	0
Актюерски печалби или (-) загуби от предварително определен размер на пенсията	-91
Нетекущи активи и групи за освобождаване, класифицирани като тържани за продажба	0
Дял на другите признати приходи и разходи за инвестиции в дъщерни, съвместни и асоциирани предприятия	0
Промена в справедливата стойност на капиталовите инструменти, оценявани по справедлива стойност в друг всеобхватен доход	0
Неефективност на хеджирането при хеджиране на справедлива стойност на капиталовите инструменти, оценявани по справедлива стойност в друг всеобхватен доход	0
Промена в справедливата стойност на капиталовите инструменти, оценявани по справедлива стойност в друг всеобхватен доход [хеджирана позиция]	0
Промена в справедливата стойност на капиталовите инструменти, оценявани по справедлива стойност в друг всеобхватен доход [хеджиращ инструмент]	0
Промена в справедливата стойност на финансови пасиви по справедлива стойност в печалбата или загубата, които се дължат на промени в кредитния им риск	0
Позиции, които могат да се преквалифицират като печалба или загуба	396
Хеджиране на нетни инвестиции в чуждестранни дейности [ефективна част]	0
Конвертиране на валута	0
Деривати от хеджиране. Хеджиране на парични потоци [ефективна част]	0
Промена в справедливата стойност на дълговите инструменти, оценявани по справедлива стойност в друг всеобхватен доход	396
Хеджиращи инструменти [неотчитани елементи]	0
Нетекущи активи и групи за освобождаване, класифицирани като тържани за продажба	0
Дял на другите признати приходи и разходи за инвестиции в дъщерни, съвместни и асоциирани предприятия	0
Неразпределена печалба	35 388
Преоценъчни резерви	0
Други резерви	184 746
Резерви или натрупани загуби от инвестиции в дъщерни, съвместни и асоциирани предприятия, отчитани по метода на собствения капитал	0
Други	184 746
(-) Обратно изкупени собствени акции	0
Печалба или загуба, относима към собствениците на предприятието майка	77 491
(-) Междинни дивиденди	0
Малцинствени участия [Неконтролиращи участия]	0
Натрупан друг всеобхватен доход	0
Други позиции	0
ОБЩО СОБСТВЕН КАПИТАЛ	323 098
ОБЩО СОБСТВЕН КАПИТАЛ И ОБЩО ПАСИВИ	4 534 355

ОТЧЕТ ЗА ПРИХОДИТЕ И РАЗХОДИТЕ НА ТРЕТА ГРУПА БАНКИ КЪМ 30 СЕПТЕМВРИ 2024 Г.

(хил. лв.)

	Стойност
Приходи от лихви	132 425
Финансови активи, гържани за търгуване	456
Нетъргуеми финансови активи, задължително отчитани по справедлива стойност в печалбата или загубата	0
Финансови активи, отчитани по справедлива стойност в печалбата или загубата	0
Финансови активи, отчитани по справедлива стойност в друг всеобхватен доход	4 245
Финансови активи, отчитани по амортизирана стойност	127 478
Деривати – отчитане на хеджиране, лихвен риск	0
Други активи	0
Приходи от лихви по пасивите	246
(Разходи за лихви)	42 871
(Финансови пасиви, гържани за търгуване)	43
(Финансови пасиви, отчитани по справедлива стойност в печалбата или загубата)	0
(Финансови пасиви, отчитани по амортизирана стойност)	42 748
(Деривати – отчитане на хеджиране, лихвен риск)	0
(Други пасиви)	0
(Лихвени разходи по активите)	80
(Разходи за акционерен капитал, платим при поискване)	0
Приходи от дивиденди	27
Финансови активи, гържани за търгуване	0
Нетъргуеми финансови активи, задължително отчитани по справедлива стойност в печалбата или загубата	0
Финансови активи, отчитани по справедлива стойност в друг всеобхватен доход	27
Инвестиции в дъщерни, съвместни и асоциирани предприятия, отчитани не по метода на собствения капитал	0
Приходи от такси и комисиони	31 395
(Разходи за такси и комисиони)	2 920
Нетни печалби или (-) загуби от преустановяване признаването на финансови активи и пасиви, които не се отчитат по справедлива стойност в печалбата или загубата	3 029
Финансови активи, отчитани по справедлива стойност в друг всеобхватен доход	3 032
Финансови активи, отчитани по амортизирана стойност	0
Финансови пасиви, отчитани по амортизирана стойност	-3
Други	0
Нетни печалби или (-) загуби от финансови активи и пасиви, гържани за търгуване	350
Нетни печалби или (-) загуби от нетъргуеми финансови активи, задължително отчитани по справедлива стойност в печалбата или загубата	0
Нетни печалби или (-) загуби от финансови активи и пасиви, отчитани по справедлива стойност в печалбата или загубата	0
Нетни печалби или (-) загуби от отчитане на хеджиране	0
Нетни печалби или (-) загуби от курсови разлики	18 205
Нетни печалби или (-) загуби от преустановяване признаването на инвестиции в дъщерни, съвместни и асоциирани предприятия	0
Нетни печалби или (-) загуби от преустановяване признаването на нефинансови активи	20
Други оперативни приходи	5 259
(Други оперативни разходи)	654
ОБЩО НЕТЕН ОПЕРАТИВЕН ДОХОД	144 265

(продължава)

(продължение)	(хил. лв.)
	Стойност
(Административни разходи)	56 958
(Разходи за персонал)	22 455
(Други административни разходи)	34 503
(Парични вноски за фондове за реструктуриране и схеми за гарантиране на депозитите)	276
(Амортизация)	2 357
(Имоти, машини и съоръжения)	1 926
(Инвестиционни имоти)	261
(Други нематериални активи)	170
Нетни печалби или (-) загуби от модифициране	0
Финансови активи, отчитани по справедлива стойност в друг всеобхватен доход	0
Финансови активи, отчитани по амортизирана стойност	0
(Провизии или (-) обратно възстановяване на провизии)	64
(Поети задължения за плащане за фондове за реструктуриране и схеми за гарантиране на депозитите)	0
(Поети задължения и гаранции)	-261
(Други провизии)	325
(Обезценка или (-) обратно възстановяване на обезценка на финансови активи, които не се отчитат по справедлива стойност в печалбата или загубата)	1 216
(Финансови активи, отчитани по справедлива стойност в друг всеобхватен доход)	-84
(Финансови активи, отчитани по амортизирана стойност)	1 300
(Обезценка или (-) обратно възстановяване на обезценка на инвестиции в гъщерни дружества, съвместни предприятия и асоциирани предприятия)	0
(Обезценка или (-) обратно възстановяване на обезценка на нефинансови активи)	36
(Имоти, машини и съоръжения)	0
(Инвестиционни имоти)	0
(Репутация)	0
(Други нематериални активи)	0
(Други)	36
Отрицателна репутация, призната в печалбата или загубата	0
Дял на печалбата или (-) загубата от инвестициите в гъщерни, съвместни и асоциирани предприятия, отчитани по метода на собствения капитал	0
Печалба или (-) загуба от нетекущи активи и групи за освобождаване, класифицирани като гържани за продажба, които не отговарят на изискванията за преустановени дейности	0
ПЕЧАЛБА ИЛИ (-) ЗАГУБА ПРЕДИ ДАНЪЧНО ОБЛАГАНЕ ОТ ТЕКУЩИ ДЕЙНОСТИ	83 358
(Данъчни разходи или (-) приходи, свързани с печалбата или загубата от текущи дейности)	5 867
ПЕЧАЛБА ИЛИ (-) ЗАГУБА СЛЕД ДАНЪЧНО ОБЛАГАНЕ ОТ ТЕКУЩИТЕ ДЕЙНОСТИ	77 491
Печалба или (-) загуба след данъчно облагане от преустановени дейности	0
Печалба или (-) загуба преди данъчно облагане от преустановени дейности	0
(Данъчни разходи или (-) приходи, свързани с преустановени дейности)	0
ПЕЧАЛБА ИЛИ (-) ЗАГУБА ЗА ГОДИНАТА	77 491
Която се отнася до малцинствени участия [неконтролиращи участия]	0
Относима към собствениците на предприятието майка	77 491

**ДАННИ ЗА ДЪЛГОВИ ЦЕННИ КНИЖА, КРЕДИТИ И АВАНСИ И ДЕПОЗИТИ
НА ТРЕТА ГРУПА БАНКИ КЪМ 30 СЕПТЕМВРИ 2024 Г.**

(хил. лв.)

Наименование	Общо	в т.ч. в		Приходи от лихви
		лв.	евро	
Дългови ценни книжа	335 578	143 892	184 613	4 668
Централни банки	0	0	0	0
Държавно управление	335 578	143 892	184 613	4 668
Кредитни институции	0	0	0	0
Други финансови предприятия	0	0	0	0
Нефинансови предприятия	0	0	0	0

(хил. лв.)

Наименование	Общо	в т.ч. в		Приходи от лихви
		лв.	евро	
Кредити и аванси	2 284 743	230 845	1 942 846	80 102
Централни банки	0	0	0	0
Държавно управление	51 631	51 631	0	2 394
Кредитни институции	698 430	14 730	575 169	20 707
Други финансови предприятия	144 287	1 855	142 432	3 502
Нефинансови предприятия	1 371 365	150 049	1 219 405	52 563
Домакинства	19 030	12 580	5 840	936
от които: кредити, обезпечени с жилищен имот	2 269	769	1 500	64
от които: потребителски кредити	10 169	5 219	4 340	446

(хил. лв.)

Наименование	Общо	в т.ч. в		Разходи за лихви
		лв.	евро	
Депозити	4 113 528	1 969 483	1 834 841	42 518
Централни банки	0	0	0	0
Държавно управление	121 874	8 075	113 639	3 143
Кредитни институции	707 521	159 544	547 844	18 253
Други финансови предприятия	254 960	142 321	97 297	1 891
Нефинансови предприятия	2 906 591	1 598 377	1 024 142	18 636
Домакинства	122 582	61 166	51 919	595

V. Счетоводни баланси, отчети за приходите и разходите и други данни за отделните банки¹

Алианц Банк България	49
Банка ДСК	53
Бигбанк АС – клон България	57
БНП Париба С.А. – клон София	61
Българо-американска кредитна банка	65
Българска банка за развитие	69
Варенголд Банк АГ, клон София	73
Инвестбанк	77
ИНГ банк Н.В. – клон София	81
Интернешънъл Асет Банк	85
Обединена българска банка	89
Общинска банка	93
ПроКредит банк (България)	97
Първа инвестиционна банка	101
Ситибанк Европа, клон България	105
Те-Дже зираат банкасъ – клон София	109
Тексим Банк	113
Ти Би Ай Банк	117
Токуда Банк	121
Търговска банка Д	125
УниКредит Булбанк	129
Централна кооперативна банка	133
Юробанк България	137

СЧЕТОВОДЕН БАЛАНС (ОТЧЕТ ЗА ФИНАНСОВОТО СЪСТОЯНИЕ) КЪМ 30 СЕПТЕМВРИ 2024 Г.
 (хил. лв.)

	Балансова стойност
АКТИВИ	
Пари, парични салда при централни банки и групи депозити на виждане	633 196
Финансови активи, сгържани за търгуване	4
Нетъргуеми финансови активи, загължително отчитани по справедлива стойност в печалбата или загубата	0
Финансови активи, отчитани по справедлива стойност в печалбата или загубата	587
Финансови активи, отчитани по справедлива стойност в груп всеобхватен доход	112 895
Финансови активи, отчитани по амортизирана стойност	3 321 065
Деривати – отчитане на хеджиране	0
Промени в справедливата стойност на хеджираните позиции при хеджиране на портфейл срещу лихвен риск	0
Инвестиции в същерни предприятия, съвместни предприятия и асоциирани предприятия	13 820
Материални активи	31 702
Нематериални активи	8 268
Данъчни активи	353
Други активи	18 174
Нетекучи активи и групи за освобождаване, класифицирани като сгържани за продажба	0
ОБЩО АКТИВИ	4 140 064
ПАСИВИ	
Финансови пасиви, сгържани за търгуване	0
Финансови пасиви, отчитани по справедлива стойност в печалбата или загубата	0
Финансови пасиви, отчитани по амортизирана стойност	3 710 521
Деривати – отчитане на хеджиране	0
Промени в справедливата стойност на хеджираните позиции при хеджиране на портфейл срещу лихвен риск	0
Провизии	3 599
Данъчни пасиви	3 600
Акционерен капитал, платим при поискване	0
Други пасиви	34 419
Пасиви, включени в групи за освобождаване, класифицирани като сгържани за продажба	0
ОБЩО ПАСИВИ	3 752 139
СОБСТВЕН КАПИТАЛ	
Капитал	76 825
Премийни резерви	0
Емитирани капиталови инструменти, различни от капитал	0
Друг собствен капитал	0
Нагрупан друг всеобхватен доход	5 474
Неразпределена печалба	250 958
Преоценъчни резерви	0
Други резерви	9 850
(-) Обратно изкупени собствени акции	0
Печалба или загуба, относима към собствениците на предприятието майка	44 818
(-) Междинни дивиденди	0
Малцинствени участия [Неконтролиращи участия]	0
ОБЩО СОБСТВЕН КАПИТАЛ	387 925
ОБЩО СОБСТВЕН КАПИТАЛ И ОБЩО ПАСИВИ	4 140 064

ОТЧЕТ ЗА ПРИХОДИТЕ И РАЗХОДИТЕ КЪМ 30 СЕПТЕМВРИ 2024 Г.

(хил. лв.)

	Стойност
Приходи от лихви	85 107
(Разходи за лихви)	14 817
(Разходи за акционерен капитал, платим при поискване)	0
Приход от дивиденди	164
Приходи от такси и комисиони	27 551
(Разходи за такси и комисиони)	3 881
Нетни печалби или (-) загуби от преустановяване признаването на финансови активи и пасиви, които не се отчитат по справедлива стойност в печалбата или загубата	0
Нетни печалби или (-) загуби от финансови активи и пасиви, гържани за търгуване	2 269
Нетни печалби или (-) загуби от нетъргуеми финансови активи, задължително отчитани по справедлива стойност в печалбата или загубата	0
Нетни печалби или (-) загуби от финансови активи и пасиви, отчитани по справедлива стойност в печалбата или загубата	127
Нетни печалби или (-) загуби от отчитане на хеджиране	0
Нетни печалби или (-) загуби от курсови разлики	1 283
Нетни печалби или (-) загуби от преустановяване признаването на инвестиции в гъщерни, съвместни и асоциирани предприятия	0
Нетни печалби или (-) загуби от преустановяване признаването на нефинансови активи	-229
Други оперативни приходи	5 552
(Други оперативни разходи)	7 087
ОБЩО НЕТЕН ОПЕРАТИВЕН ДОХОД	96 039
(Административни разходи)	29 486
(Парични вноски за фондове за реструктуриране и схеми за гарантиране на депозитите)	4 200
(Амортизация)	5 526
Нетни печалби или (-) загуби от модифициране	0
(Провизии или (-) обратно възстановяване на провизии)	381
(Обезценка или (-) обратно възстановяване на обезценка на финансови активи, които не се отчитат по справедлива стойност в печалбата или загубата)	4 078
(Обезценка или (-) обратно възстановяване на обезценка на инвестиции в гъщерни дружества, съвместни предприятия и асоциирани предприятия)	0
(Обезценка или (-) обратно възстановяване на обезценка на нефинансови активи)	0
Отрицателна репутация, призната в печалбата или загубата	0
Дял на печалбата или (-) загубата от инвестициите в гъщерни, съвместни и асоциирани предприятия, отчитани по метода на собствения капитал	0
Печалба или (-) загуба от нетекущи активи и групи за освобождаване, класифицирани като гържани за продажба, които не отговарят на изискванията за преустановени дейности	0
ПЕЧАЛБА ИЛИ (-) ЗАГУБА ПРЕДИ ДАНЪЧНО ОБЛАГАНЕ ОТ ТЕКУЩИ ДЕЙНОСТИ	52 368
(Данъчни разходи или (-) приходи, свързани с печалбата или загубата от текущи дейности)	7 550
ПЕЧАЛБА ИЛИ (-) ЗАГУБА СЛЕД ДАНЪЧНО ОБЛАГАНЕ ОТ ТЕКУЩИТЕ ДЕЙНОСТИ	44 818
Печалба или (-) загуба след данъчно облагане от преустановени дейности	0
ПЕЧАЛБА ИЛИ (-) ЗАГУБА ЗА ГОДИНАТА	44 818

ДАННИ ЗА ДЪЛГОВИ ЦЕННИ КНИЖА, КРЕДИТИ И АВАНСИ И ДЕПОЗИТИ КЪМ 30 СЕПТЕМВРИ 2024 Г.

(хил. лв.)

Наименование	Общо	в т.ч. в		Приходи от лихви
		лв.	евро	
Дългови ценни книжа	845 720	668 018	159 879	9 241
Централни банки	0	0	0	0
Държавно управление	845 720	668 018	159 879	9 241
Кредитни институции	0	0	0	0
Други финансови предприятия	0	0	0	0
Нефинансови предприятия	0	0	0	0

(хил. лв.)

Наименование	Общо	в т.ч. в		Приходи от лихви
		лв.	евро	
Кредити и аванси	2 677 707	2 035 096	508 983	75 839
Централни банки	0	0	0	0
Държавно управление	1 298	1 298	0	38
Кредитни институции	109 549	0	0	10 265
Други финансови предприятия	47 037	20 792	26 245	1 482
Нефинансови предприятия	1 056 535	633 756	398 725	28 120
Домакинства	1 463 288	1 379 250	84 013	35 934
от които: кредити, обезпечени с жилищен имот	960 499	925 174	35 325	18 504
от които: потребителски кредити	472 016	425 186	46 806	12 594

(хил. лв.)

Наименование	Общо	в т.ч. в		Разходи за лихви
		лв.	евро	
Депозити	3 630 703	2 351 048	1 071 381	8 884
Централни банки	0	0	0	0
Държавно управление	37 717	37 542	175	0
Кредитни институции	11 366	270	11 096	1 018
Други финансови предприятия	264 364	154 064	104 860	5 209
Нефинансови предприятия	1 164 242	796 366	273 183	2 045
Домакинства	2 153 014	1 362 806	682 067	612



АЛИАНЦ БАНК БЪЛГАРИЯ

СТАТУТ, ОРГАНИ НА УПРАВЛЕНИЕ И АКЦИОНЕРНО УЧАСТИЕ

Лиценз, издаден от БНБ	Лицензирана с Решение. № 31 от 25 октомври 1989г. на УС на БНБ. Лицензът е актуализиран със: Заповед № 100-000276/ 31 юли 1998г. на Управителя на БНБ в съответствие със Закона за банките и допълнен със Заповед № 100-00515/ 22 ноември 1999 г. на управителя на БНБ по реда на Закона за банките. Лицензът е актуализиран със Заповед № РД22-0856/ 07.05.2007 г. на управителя на БНБ съгласно изискванията на ЗКИ. Лицензът е актуализиран със Заповед № РД22- 2258/16.11.2009 г. в съответствие с изискванията на ЗИД на ЗКИ.
Съдебна регистрация	Вписана в търговския регистър с решение № 1/12.11.1997 г. на Софийски градски съд по фирмено дело № 12684/1997г., парт. № 44383, том 487, стр. 202. Пререгистрирана в Търговския регистър към Агенцията по вписванията с ЕИК 128001319 на 13 май 2008г.
Адрес на централата	София 1407, район Лозенец, ул. „Сребърна“ № 16 тел. 02/921 5522; 02/921 5487 интернет страница: www.allianz.bg
Органи на управление	
Надзорен съвет	Димитър Георгиев Желев – председател Кристоф Плейн Реймънд Сиймър Райнер Франц Петр Сосик Георги Емилов Енчев
Управителен съвет	Георги Костадинов Заманов – главен изпълнителен директор Христина Маринова Марценкова – изпълнителен директор Люба Георгиева Павлова – изпълнителен директор Йордан Маринов Суванджиев
Прокурист	Евгения Александрова Александрова
Акционери (акционерно участие над 10%)	Алианц България Холдинг АД – 99.9%
Одитори	ПрайсуотърхаусКупърс Одит ООД Ейч Ел Би България ООД

СЧЕТОВОДЕН БАЛАНС (ОТЧЕТ ЗА ФИНАНСОВОТО СЪСТОЯНИЕ) КЪМ 30 СЕПТЕМВРИ 2024 Г.
 (хил. лв.)

	Балансова стойност
АКТИВИ	
Пари, парични салда при централни банки и други депозити на виждане	4 497 572
Финансови активи, сгържани за търгуване	52 589
Нетъргуеми финансови активи, задължително отчитани по справедлива стойност в печалбата или загубата	2 171
Финансови активи, отчитани по справедлива стойност в печалбата или загубата	0
Финансови активи, отчитани по справедлива стойност в друг всеобхватен доход	1 215 757
Финансови активи, отчитани по амортизирана стойност	28 675 026
Деривати – отчитане на хеджиране	11 894
Промени в справедливата стойност на хеджираните позиции при хеджиране на портфейл срещу лихвен риск	0
Инвестиции в същерни предприятия, съвместни предприятия и асоциирани предприятия	93 659
Материални активи	422 543
Нематериални активи	155 263
Данъчни активи	0
Други активи	129 118
Нетекучи активи и групи за освобождаване, класифицирани като сгържани за продажба	4 575
ОБЩО АКТИВИ	35 260 167
ПАСИВИ	
Финансови пасиви, сгържани за търгуване	43 392
Финансови пасиви, отчитани по справедлива стойност в печалбата или загубата	0
Финансови пасиви, отчитани по амортизирана стойност	30 228 773
Деривати – отчитане на хеджиране	7 131
Промени в справедливата стойност на хеджираните позиции при хеджиране на портфейл срещу лихвен риск	0
Провизии	61 894
Данъчни пасиви	58 902
Акционерен капитал, платим при поискване	0
Други пасиви	213 446
Пасиви, включени в групи за освобождаване, класифицирани като сгържани за продажба	0
ОБЩО ПАСИВИ	30 613 538
СОБСТВЕН КАПИТАЛ	
Капитал	1 328 660
Премийни резерви	0
Емитирани капиталови инструменти, различни от капитал	0
Друг собствен капитал	290
Надрупан друг всеобхватен доход	130 566
Неразпределена печалба	17 897
Преоценъчни резерви	0
Други резерви	2 439 286
(-) Обратно изкупени собствени акции	0
Печалба или загуба, относима към собствениците на предприятието майка	729 930
(-) Междинни дивиденди	0
Малцинствени участия [Неконтролиращи участия]	0
ОБЩО СОБСТВЕН КАПИТАЛ	4 646 629
ОБЩО СОБСТВЕН КАПИТАЛ И ОБЩО ПАСИВИ	35 260 167

ОТЧЕТ ЗА ПРИХОДИТЕ И РАЗХОДИТЕ КЪМ 30 СЕПТЕМВРИ 2024 Г.

(хил. лв.)

	Стойност
Приходи от лихви	1 161 990
(Разходи за лихви)	209 074
(Разходи за акционерен капитал, платим при поискване)	0
Приход от дивиденди	47 371
Приходи от такси и комисиони	313 542
(Разходи за такси и комисиони)	48 700
Нетни печалби или (-) загуби от преустановяване признаването на финансови активи и пасиви, които не се отчитат по справедлива стойност в печалбата или загубата	2 964
Нетни печалби или (-) загуби от финансови активи и пасиви, свържани за търгуване	76 424
Нетни печалби или (-) загуби от нетъргуеми финансови активи, загължително отчитани по справедлива стойност в печалбата или загубата	-1 494
Нетни печалби или (-) загуби от финансови активи и пасиви, отчитани по справедлива стойност в печалбата или загубата	0
Нетни печалби или (-) загуби от отчитане на хеджиране	-2 201
Нетни печалби или (-) загуби от курсови разлики	-11 397
Нетни печалби или (-) загуби от преустановяване признаването на инвестиции в същерни, съвместни и асоциирани предприятия	-5
Нетни печалби или (-) загуби от преустановяване признаването на нефинансови активи	2 437
Други оперативни приходи	5 330
(Други оперативни разходи)	1 911
ОБЩО НЕТЕН ОПЕРАТИВЕН ДОХОД	1 335 276
(Административни разходи)	329 746
(Парични вноски за фондове за реструктуриране и схеми за гарантиране на депозитите)	53 054
(Амортизация)	43 779
Нетни печалби или (-) загуби от модифициране	0
(Провизии или (-) обратно възстановяване на провизии)	-3 271
(Обезценка или (-) обратно възстановяване на обезценка на финансови активи, които не се отчитат по справедлива стойност в печалбата или загубата)	61 906
(Обезценка или (-) обратно възстановяване на обезценка на инвестиции в същерни дружества, съвместни предприятия и асоциирани предприятия)	0
(Обезценка или (-) обратно възстановяване на обезценка на нефинансови активи)	-218
Отрицателна репутация, призната в печалбата или загубата	0
Дял на печалбата или (-) загубата от инвестициите в същерни, съвместни и асоциирани предприятия, отчитани по метода на собствения капитал	0
Печалба или (-) загуба от нетекущи активи и групи за освобождаване, класифицирани като свържани за продажба, които не отговарят на изискванията за преустановени дейности	0
ПЕЧАЛБА ИЛИ (-) ЗАГУБА ПРЕДИ ДАНЪЧНО ОБЛАГАНЕ ОТ ТЕКУЩИ ДЕЙНОСТИ	850 280
(Данъчни разходи или (-) приходи, свързани с печалбата или загубата от текущи дейности)	120 350
ПЕЧАЛБА ИЛИ (-) ЗАГУБА СЛЕД ДАНЪЧНО ОБЛАГАНЕ ОТ ТЕКУЩИТЕ ДЕЙНОСТИ	729 930
Печалба или (-) загуба след данъчно облагане от преустановени дейности	0
ПЕЧАЛБА ИЛИ (-) ЗАГУБА ЗА ГОДИНАТА	729 930

**ДАННИ ЗА ДЪЛГОВИ ЦЕННИ КНИЖА, КРЕДИТИ И АВАНСИ И ДЕПОЗИТИ
 КЪМ 30 СЕПТЕМВРИ 2024 Г.**

(хил. лв.)

Наименование	Общо	в т.ч. в лв.		Приходи от лихви
		в т.ч. в лв.	в т.ч. в евро	
Дългови ценни книжа	5 358 505	815 923	3 578 885	71 644
Централни банки	0	0	0	0
Държавно управление	4 853 568	815 923	3 179 556	58 571
Кредитни институции	504 937	0	399 329	13 073
Други финансови предприятия	0	0	0	0
Нефинансови предприятия	0	0	0	0

(хил. лв.)

Наименование	Общо	в т.ч. в лв.		Приходи от лихви
		в т.ч. в лв.	в т.ч. в евро	
Кредити и аванси	25 182 915	17 330 728	6 770 065	1 030 181
Централни банки	0	0	0	0
Държавно управление	107 125	58 676	3 458	1 591
Кредитни институции	2 672 091	1	1 691 273	187 306
Други финансови предприятия	1 935 004	576 850	1 358 154	37 949
Нефинансови предприятия	6 905 933	3 259 336	3 590 404	334 801
Домакинства	13 562 762	13 435 865	126 776	468 534
от които: кредити, обезпечени с жилищен имот	6 470 586	6 366 195	104 386	149 496
от които: потребителски кредити	7 332 556	7 285 032	47 521	331 359

(хил. лв.)

Наименование	Общо	в т.ч. в лв.		Разходи за лихви
		в т.ч. в лв.	в т.ч. в евро	
Депозити	30 212 502	20 795 650	7 937 343	111 358
Централни банки	0	0	0	0
Държавно управление	384 151	292 819	87 296	3
Кредитни институции	1 566 339	18 417	1 537 101	105 793
Други финансови предприятия	418 752	283 215	83 788	115
Нефинансови предприятия	5 909 701	3 439 750	1 921 576	5 028
Домакинства	21 933 559	16 761 449	4 307 582	419

Счетоводни баланс, отчети за приходите и разходите и други данни за отгледните банки

СТАТУТ, ОРГАНИ НА УПРАВЛЕНИЕ И АКЦИОНЕРНО УЧАСТИЕ

Лиценз, издаден от БНБ	<p>Държавна спестовна каса (ДСК) е преобразувана в търговска банка съгласно Разпореждане № 59 от 25 ноември 1998 г. на МС в съответствие със Закона за преобразуване на ДСК (ДВ, бр. 48 от 28 април 1998 г.).</p> <p>Със Заповед № РД22-0882 от 26 септември 2002 г. на управителя на БНБ „Банка ДСК“ АД получава разрешение за извършване на банкова дейност на територията на страната и в чужбина, като осъществява сделките по чл. 1, ал. 1 и ал. 2 от Закона за банките.</p> <p>Лицензът е актуализиран със: Заповед № РД22-0843 от 7 май 2007 г. на управителя на БНБ в съответствие с изискванията на ЗКИ; Заповед № РД22-2251 от 16 ноември 2009 г. на управителя на БНБ в съответствие със ЗИД на ЗКИ.</p>
Съдебна регистрация	<p>Вписана в Търговския регистър с Решение № 1 от 26 януари 1999 г. на СГС по фирмено дело № 756 от 1999 г., парт. № 875, т. 16, рег. II, с. 22; пререгистрирана в Търговския регистър към Агенцията по вписванията с ЕИК 121830616 съгласно удостоверение № 20080408143126 от 8 април 2008 г.</p>
Адрес на централата	<p>София 1036, ул. „Московска“ № 19 тел. 02/939 1220 интернет страница: www.dskbank.bg</p>
Органи на управление	
Надзорен съвет	<p>Ласло Бенчик – председател Ласло Волф – заместник-председател Виолина Маринова Спасова Антони Ганчев Радев Едина Берлингер Жужана Берецки Тамаш Бернат</p>
Управителен съвет	<p>Тамаш Хак Ковач – главен изпълнителен директор Славейко Любомиров Славейков – изпълнителен директор Боян Филипов Стефов – изпълнителен директор Доротея Николаева Илчева – изпълнителен директор Димитър Иванов Дилов – изпълнителен директор Михаил Руменов Комитски – изпълнителен директор Цветослав Найденов Димов – изпълнителен директор</p>
Акционери (акционерно участие над 10%)	<p>Банка ОТП РТ (OTP Bank Rt.), Република Унгария – 99.92%</p>
Одитори	<p>Ърнст и Янг Одит ООД „БДО АФА“ ООД</p>

СЧЕТОВОДЕН БАЛАНС (ОТЧЕТ ЗА ФИНАНСОВОТО СЪСТОЯНИЕ) КЪМ 30 СЕПТЕМВРИ 2024 Г.
 (хил. лв.)

	Балансова стойност
АКТИВИ	
Пари, парични салда при централни банки и други депозити на виждане	10 118
Финансови активи, сгържани за търгуване	0
Нетъргуеми финансови активи, загължително отчитани по справедлива стойност в печалбата или загубата	0
Финансови активи, отчитани по справедлива стойност в печалбата или загубата	0
Финансови активи, отчитани по справедлива стойност в друг всеобхватен доход	0
Финансови активи, отчитани по амортизирана стойност	21 817
Деривати – отчитане на хеджиране	0
Промени в справедливата стойност на хеджираните позиции при хеджиране на портфейл срещу лихвен риск	0
Инвестиции в същерни предприятия, съвместни предприятия и асоциирани предприятия	0
Материални активи	18
Нематериални активи	19
Данъчни активи	0
Други активи	110
Нетекущи активи и групи за освобождаване, класифицирани като сгържани за продажба	0
ОБЩО АКТИВИ	32 082
ПАСИВИ	
Финансови пасиви, сгържани за търгуване	0
Финансови пасиви, отчитани по справедлива стойност в печалбата или загубата	0
Финансови пасиви, отчитани по амортизирана стойност	38 531
Деривати – отчитане на хеджиране	0
Промени в справедливата стойност на хеджираните позиции при хеджиране на портфейл срещу лихвен риск	0
Провизии	0
Данъчни пасиви	0
Акционерен капитал, платим при поискване	0
Други пасиви	183
Пасиви, включени в групи за освобождаване, класифицирани като сгържани за продажба	0
ОБЩО ПАСИВИ	38 714
СОБСТВЕН КАПИТАЛ	
Капитал	0
Премийни резерви	0
Емитирани капиталови инструменти, различни от капитал	0
Друг собствен капитал	0
Нагрупан друг всеобхватен доход	0
Неразпределена печалба	-4 668
Преоценъчни резерви	0
Други резерви	0
(-) Обратно изкупени собствени акции	0
Печалба или загуба, относима към собствениците на предприятието майка	-1 964
(-) Междинни дивиденди	0
Малцинствени участия [Неконтролиращи участия]	0
ОБЩО СОБСТВЕН КАПИТАЛ	-6 632
ОБЩО СОБСТВЕН КАПИТАЛ И ОБЩО ПАСИВИ	32 082



БИГБАНК АС – КЛОН БЪЛГАРИЯ

ОТЧЕТ ЗА ПРИХОДИТЕ И РАЗХОДИТЕ КЪМ 30 СЕПТЕМВРИ 2024 Г.

(хил. лв.)

	Стойност
Приходи от лихви	749
(Разходи за лихви)	677
(Разходи за акционерен капитал, платим при поискване)	0
Приход от дивиденди	0
Приходи от такси и комисиони	30
(Разходи за такси и комисиони)	1
Нетни печалби или (-) загуби от преустановяване признаването на финансови активи и пасиви, които не се отчитат по справедлива стойност в печалбата или загубата	0
Нетни печалби или (-) загуби от финансови активи и пасиви, гържани за търгуване	0
Нетни печалби или (-) загуби от нетъргуеми финансови активи, задължително отчитани по справедлива стойност в печалбата или загубата	0
Нетни печалби или (-) загуби от финансови активи и пасиви, отчитани по справедлива стойност в печалбата или загубата	0
Нетни печалби или (-) загуби от отчитане на хеджиране	0
Нетни печалби или (-) загуби от курсови разлики	-1
Нетни печалби или (-) загуби от преустановяване признаването на инвестиции в гъщерни, съвместни и асоциирани предприятия	0
Нетни печалби или (-) загуби от преустановяване признаването на нефинансови активи	0
Други оперативни приходи	46
(Други оперативни разходи)	54
ОБЩО НЕТЕН ОПЕРАТИВЕН ДОХОД	92
(Административни разходи)	875
(Парични вноски за фондове за реструктуриране и схеми за гарантиране на депозитите)	0
(Амортизация)	52
Нетни печалби или (-) загуби от модифициране	0
(Провизии или (-) обратно възстановяване на провизии)	0
(Обезценка или (-) обратно възстановяване на обезценка на финансови активи, които не се отчитат по справедлива стойност в печалбата или загубата)	1 093
(Обезценка или (-) обратно възстановяване на обезценка на инвестиции в гъщерни дружества, съвместни предприятия и асоциирани предприятия)	0
(Обезценка или (-) обратно възстановяване на обезценка на нефинансови активи)	36
Отрицателна репутация, призната в печалбата или загубата	0
Дял на печалбата или (-) загубата от инвестициите в гъщерни, съвместни и асоциирани предприятия, отчитани по метода на собствения капитал	0
Печалба или (-) загуба от нетекущи активи и групи за освобождаване, класифицирани като гържани за продажба, които не отговарят на изискванията за преустановени дейности	0
ПЕЧАЛБА ИЛИ (-) ЗАГУБА ПРЕДИ ДАНЪЧНО ОБЛАГАНЕ ОТ ТЕКУЩИ ДЕЙНОСТИ	-1 964
(Данъчни разходи или (-) приходи, свързани с печалбата или загубата от текущи дейности)	0
ПЕЧАЛБА ИЛИ (-) ЗАГУБА СЛЕД ДАНЪЧНО ОБЛАГАНЕ ОТ ТЕКУЩИТЕ ДЕЙНОСТИ	-1 964
Печалба или (-) загуба след данъчно облагане от преустановени дейности	0
ПЕЧАЛБА ИЛИ (-) ЗАГУБА ЗА ГОДИНАТА	-1 964

**ДАННИ ЗА ДЪЛГОВИ ЦЕННИ КНИЖА, КРЕДИТИ И АВАНСИ И ДЕПОЗИТИ
КЪМ 30 СЕПТЕМВРИ 2024 Г.**

(хил. лв.)

Наименование	Общо			Приходи от лихви
		в т.ч. в лв.	в т.ч. в евро	
Дългови ценни книжа	0	0	0	0
Централни банки	0	0	0	0
Държавно управление	0	0	0	0
Кредитни институции	0	0	0	0
Други финансови предприятия	0	0	0	0
Нефинансови предприятия	0	0	0	0

(хил. лв.)

Наименование	Общо			Приходи от лихви
		в т.ч. в лв.	в т.ч. в евро	
Кредити и аванси	25 402	25 402	0	749
Централни банки	0	0	0	0
Държавно управление	0	0	0	0
Кредитни институции	14 729	14 729	0	60
Други финансови предприятия	0	0	0	0
Нефинансови предприятия	0	0	0	0
Домакинства	10 673	10 673	0	689
от които: кредити, обезпечени с жилищен имот	0	0	0	0
от които: потребителски кредити	4 081	4 081	0	263

(хил. лв.)

Наименование	Общо			Разходи за лихви
		в т.ч. в лв.	в т.ч. в евро	
Депозити	38 527	38 527	0	677
Централни банки	0	0	0	0
Държавно управление	0	0	0	0
Кредитни институции	0	0	0	232
Други финансови предприятия	0	0	0	0
Нефинансови предприятия	0	0	0	0
Домакинства	38 527	38 527	0	445

Счетоводни баланси, отчети за приходите и разходите и други данни за отгледените банки

**СТАТУТ, ОРГАНИ НА УПРАВЛЕНИЕ И АКЦИОНЕРНО УЧАСТИЕ**

Лиценз, издаден от БНБ	Клонът прилага правото на ЕС за свободно установяване в друга държава членка по силата на Единния европейски паспорт.
Съдебна регистрация	Европейският клон е вписан в Търговския регистър при Агенцията по вписванията на 6 януари 2021 г. с ЕИК 206302580.
Адрес на клона	София 1680, район „Витоша“, бул. „България“ № 88 тел. 0700 17 533 интернет страница: www.bigbank.bg
Орган на управление на клон на чуждестранна банка	Ростислав Ивов Русинов – управител
Акционери (акционерно участие над 10%)	Бигбанк АС (Bigbank AS, Estonia) – 100%
Одитор	КПМГ България ООД



СЧЕТОВОДЕН БАЛАНС (ОТЧЕТ ЗА ФИНАНСОВОТО СЪСТОЯНИЕ) КЪМ 30 СЕПТЕМВРИ 2024 Г. (хил. лв.)

	Балансова стойност
АКТИВИ	
Пари, парични салда при централни банки и други депозити на виждане	82 965
Финансови активи, сгържани за търгуване	39
Нетъргуеми финансови активи, загължително отчитани по справедлива стойност в печалбата или загубата	0
Финансови активи, отчитани по справедлива стойност в печалбата или загубата	0
Финансови активи, отчитани по справедлива стойност в друг всеобхватен доход	52
Финансови активи, отчитани по амортизирана стойност	514 601
Деривати – отчитане на хеджиране	0
Промени в справедливата стойност на хеджираните позиции при хеджиране на портфейл срещу лихвен риск	0
Инвестиции в същерни предприятия, съвместни предприятия и асоциирани предприятия	0
Материални активи	1 178
Нематериални активи	175
Данъчни активи	473
Други активи	4 729
Нетекучи активи и групи за освобождаване, класифицирани като сгържани за продажба	0
ОБЩО АКТИВИ	604 212
ПАСИВИ	
Финансови пасиви, сгържани за търгуване	45
Финансови пасиви, отчитани по справедлива стойност в печалбата или загубата	0
Финансови пасиви, отчитани по амортизирана стойност	572 842
Деривати – отчитане на хеджиране	0
Промени в справедливата стойност на хеджираните позиции при хеджиране на портфейл срещу лихвен риск	0
Провизии	435
Данъчни пасиви	-32
Акционерен капитал, платим при поискване	0
Други пасиви	15 326
Пасиви, включени в групи за освобождаване, класифицирани като сгържани за продажба	0
ОБЩО ПАСИВИ	588 616
СОБСТВЕН КАПИТАЛ	
Капитал	0
Премийни резерви	0
Емитирани капиталови инструменти, различни от капитал	0
Друг собствен капитал	0
Натрупан друг всеобхватен доход	-91
Неразпределена печалба	-8 458
Преоценъчни резерви	0
Други резерви	17 906
(-) Обратно изкупени собствени акции	0
Печалба или загуба, относима към собствениците на предприятието майка	6 239
(-) Междинни дивиденди	0
Малцинствени участия [Неконтролиращи участия]	0
ОБЩО СОБСТВЕН КАПИТАЛ	15 596
ОБЩО СОБСТВЕН КАПИТАЛ И ОБЩО ПАСИВИ	604 212

Счетоводни баланс, отчети за приходите и разходите и други данни за отгледните банки



BNP PARIBAS

БНП ПАРИБА С.А. – КЛОН СОФИЯ

ОТЧЕТ ЗА ПРИХОДИТЕ И РАЗХОДИТЕ КЪМ 30 СЕПТЕМВРИ 2024 Г.

(хил. лв.)

	Стойност
Приходи от лихви	20 419
(Разходи за лихви)	5 096
(Разходи за акционерен капитал, платим при поискване)	0
Приход от дивиденди	15
Приходи от такси и комисиони	4 161
(Разходи за такси и комисиони)	767
Нетни печалби или (-) загуби от преустановяване признаването на финансови активи и пасиви, които не се отчитат по справедлива стойност в печалбата или загубата	-3
Нетни печалби или (-) загуби от финансови активи и пасиви, сгържани за търгуване	-2 147
Нетни печалби или (-) загуби от нетъргуеми финансови активи, задължително отчитани по справедлива стойност в печалбата или загубата	0
Нетни печалби или (-) загуби от финансови активи и пасиви, отчитани по справедлива стойност в печалбата или загубата	0
Нетни печалби или (-) загуби от отчитане на хеджиране	0
Нетни печалби или (-) загуби от курсови разлики	2 136
Нетни печалби или (-) загуби от преустановяване признаването на инвестиции в същерни, съвместни и асоциирани предприятия	0
Нетни печалби или (-) загуби от преустановяване признаването на нефинансови активи	0
Други оперативни приходи	0
(Други оперативни разходи)	73
ОБЩО НЕТЕН ОПЕРАТИВЕН ДОХОД	18 645
(Административни разходи)	11 446
(Парични вноски за фондове за реструктуриране и схеми за гарантиране на депозитите)	0
(Амортизация)	757
Нетни печалби или (-) загуби от модифициране	0
(Провизии или (-) обратно възстановяване на провизии)	-234
(Обезценка или (-) обратно възстановяване на обезценка на финансови активи, които не се отчитат по справедлива стойност в печалбата или загубата)	215
(Обезценка или (-) обратно възстановяване на обезценка на инвестиции в същерни дружества, съвместни предприятия и асоциирани предприятия)	0
(Обезценка или (-) обратно възстановяване на обезценка на нефинансови активи)	0
Отрицателна репутация, призната в печалбата или загубата	0
Дял на печалбата или (-) загубата от инвестициите в същерни, съвместни и асоциирани предприятия, отчитани по метода на собствения капитал	0
Печалба или (-) загуба от нетекущи активи и групи за освобождаване, класифицирани като сгържани за продажба, които не отговарят на изискванията за преустановени дейности	0
ПЕЧАЛБА ИЛИ (-) ЗАГУБА ПРЕДИ ДАНЪЧНО ОБЛАГАНЕ ОТ ТЕКУЩИ ДЕЙНОСТИ	6 461
(Данъчни разходи или (-) приходи, свързани с печалбата или загубата от текущи дейности)	222
ПЕЧАЛБА ИЛИ (-) ЗАГУБА СЛЕД ДАНЪЧНО ОБЛАГАНЕ ОТ ТЕКУЩИТЕ ДЕЙНОСТИ	6 239
Печалба или (-) загуба след данъчно облагане от преустановени дейности	0
ПЕЧАЛБА ИЛИ (-) ЗАГУБА ЗА ГОДИНАТА	6 239



ДАННИ ЗА ДЪЛГОВИ ЦЕННИ КНИЖА, КРЕДИТИ И АВАНСИ И ДЕПОЗИТИ КЪМ 30 СЕПТЕМВРИ 2024 Г.

(хил. лв.)

Наименование	Общо	в т.ч. в лв.		Приходи от лихви
		в т.ч. в евро	в т.ч. в евро	
Дългови ценни книжа	0	0	0	0
Централни банки	0	0	0	0
Държавно управление	0	0	0	0
Кредитни институции	0	0	0	0
Други финансови предприятия	0	0	0	0
Нефинансови предприятия	0	0	0	0

(хил. лв.)

Наименование	Общо	в т.ч. в лв.		Приходи от лихви
		в т.ч. в евро	в т.ч. в евро	
Кредити и аванси	515 043	18 955	423 932	20 236
Централни банки	0	0	0	0
Държавно управление	0	0	0	0
Кредитни институции	366 150	1	293 993	14 148
Други финансови предприятия	26 826	0	26 826	1 198
Нефинансови предприятия	122 067	18 954	103 113	4 890
Домакинства	0	0	0	0
от които: кредити, обезпечени с жилищен имот	0	0	0	0
от които: потребителски кредити	0	0	0	0

(хил. лв.)

Наименование	Общо	в т.ч. в лв.		Разходи за лихви
		в т.ч. в евро	в т.ч. в евро	
Депозити	572 364	373 171	127 266	5 048
Централни банки	0	0	0	0
Държавно управление	458	327	131	0
Кредитни институции	29 839	25 651	4 188	275
Други финансови предприятия	109 632	92 498	17 134	1 813
Нефинансови предприятия	432 329	254 589	105 813	2 960
Домакинства	106	106	0	0

Счетоводни баланс, отчети за приходите и разходите и други данни за отбелязаните банки

**BNP PARIBAS****БНП ПАРИБА С.А. – КЛОН СОФИЯ****СТАТУТ, ОРГАНИ НА УПРАВЛЕНИЕ И АКЦИОНЕРНО УЧАСТИЕ**

Лиценз, издаден от БНБ	Клонът прилага правото на взаимното признаване по силата на Единния европейски паспорт.
Съдебна регистрация	Клонът е вписан в Търговския регистър с Решение № 1 от 4 декември 2006 г. на СГС по фирмено дело № 14557 от 2006 г., парт. № 111317, т. 1504, рег. 10, с. 111; пререгистриран в Търговския регистър към Агенцията по вписванията с ЕИК 175185891 съгласно удостоверение № 20081112140056 от 12 ноември 2008 г.
Адрес на клона	София 1766, ж. к. „Младост 4“, Бизнес парк София, сграда 14, етаж 1 тел. 02/921 8550 интернет страница: www.bnpparibas.bg
Орган на управление на клон на чуждестранна банка	Агнешка Мария Пучиловска – управител Пиер Жилбер Раймон Бонен – управител Ивайло Любомиров Любомиров – заместник-управител
Акционери (акционерно участие над 10%)	БНП Париба С.А., Френска република – 100%
Одитор	Делойт Одит ООД



СЧЕТОВОДЕН БАЛАНС (ОТЧЕТ ЗА ФИНАНСОВОТО СЪСТОЯНИЕ) КЪМ 30 СЕПТЕМВРИ 2024 Г.

(хил. лв.)

	Балансова стойност
АКТИВИ	
Пари, парични салда при централни банки и групи депозити на виждане	591 583
Финансови активи, сгържани за търгуване	0
Нетъргуеми финансови активи, загължително отчитани по справедлива стойност в печалбата или загубата	1 633
Финансови активи, отчитани по справедлива стойност в печалбата или загубата	0
Финансови активи, отчитани по справедлива стойност в груп всеобхватен доход	162 866
Финансови активи, отчитани по амортизирана стойност	1 824 875
Деривати – отчитане на хеджиране	0
Промени в справедливата стойност на хеджираните позиции при хеджиране на портфейл срещу лихвен риск	0
Инвестиции в същерни предприятия, съвместни предприятия и асоциирани предприятия	3 050
Материални активи	94 275
Нематериални активи	1 838
Данъчни активи	164
Други активи	7 167
Нетекучи активи и групи за освобождаване, класифицирани като сгържани за продажба	5 721
ОБЩО АКТИВИ	2 693 172
ПАСИВИ	
Финансови пасиви, сгържани за търгуване	0
Финансови пасиви, отчитани по справедлива стойност в печалбата или загубата	0
Финансови пасиви, отчитани по амортизирана стойност	2 329 079
Деривати – отчитане на хеджиране	0
Промени в справедливата стойност на хеджираните позиции при хеджиране на портфейл срещу лихвен риск	0
Провизии	927
Данъчни пасиви	905
Акционерен капитал, платим при поискване	0
Други пасиви	15 424
Пасиви, включени в групи за освобождаване, класифицирани като сгържани за продажба	0
ОБЩО ПАСИВИ	2 346 335
СОБСТВЕН КАПИТАЛ	
Капитал	24 691
Премийни резерви	37 050
Емитирани капиталови инструменти, различни от капитал	0
Друг собствен капитал	0
Натрупан груп всеобхватен доход	1 909
Неразпределена печалба	0
Преоценъчни резерви	0
Други резерви	240 708
(-) Обратно изкупени собствени акции	0
Печалба или загуба, относима към собствениците на предприятието майка	42 479
(-) Междинни дивиденди	0
Малцинствени участия [Неконтролиращи участия]	0
ОБЩО СОБСТВЕН КАПИТАЛ	346 837
ОБЩО СОБСТВЕН КАПИТАЛ И ОБЩО ПАСИВИ	2 693 172


ОТЧЕТ ЗА ПРИХОДИТЕ И РАЗХОДИТЕ КЪМ 30 СЕПТЕМВРИ 2024 Г.

(хил. лв.)

	Стойност
Приходи от лихви	90 891
(Разходи за лихви)	12 977
(Разходи за акционерен капитал, платим при поискване)	0
Приход от дивиденди	43
Приходи от такси и комисиони	11 024
(Разходи за такси и комисиони)	1 180
Нетни печалби или (-) загуби от преустановяване признаването на финансови активи и пасиви, които не се отчитат по справедлива стойност в печалбата или загубата	0
Нетни печалби или (-) загуби от финансови активи и пасиви, гържани за търгуване	2 688
Нетни печалби или (-) загуби от нетъргуеми финансови активи, загължително отчитани по справедлива стойност в печалбата или загубата	214
Нетни печалби или (-) загуби от финансови активи и пасиви, отчитани по справедлива стойност в печалбата или загубата	0
Нетни печалби или (-) загуби от отчитане на хеджиране	0
Нетни печалби или (-) загуби от курсови разлики	44
Нетни печалби или (-) загуби от преустановяване признаването на инвестиции в гъщерни, съвместни и асоциирани предприятия	0
Нетни печалби или (-) загуби от преустановяване признаването на нефинансови активи	-158
Други оперативни приходи	542
(Други оперативни разходи)	1 061
ОБЩО НЕТЕН ОПЕРАТИВЕН ДОХОД	90 070
(Административни разходи)	29 583
(Парични вноски за фондове за реструктуриране и схеми за гарантиране на депозитите)	2 587
(Амортизация)	3 375
Нетни печалби или (-) загуби от модифициране	-1 623
(Провизии или (-) обратно възстановяване на провизии)	-19
(Обезценка или (-) обратно възстановяване на обезценка на финансови активи, които не се отчитат по справедлива стойност в печалбата или загубата)	5 844
(Обезценка или (-) обратно възстановяване на обезценка на инвестиции в гъщерни дружества, съвместни предприятия и асоциирани предприятия)	0
(Обезценка или (-) обратно възстановяване на обезценка на нефинансови активи)	0
Отрицателна репутация, призната в печалбата или загубата	0
Дял на печалбата или (-) загубата от инвестициите в гъщерни, съвместни и асоциирани предприятия, отчитани по метода на собствения капитал	0
Печалба или (-) загуба от нетекущи активи и групи за освобождаване, класифицирани като гържани за продажба, които не отговарят на изискванията за преустановени дейности	147
ПЕЧАЛБА ИЛИ (-) ЗАГУБА ПРЕДИ ДАНЪЧНО ОБЛАГАНЕ ОТ ТЕКУЩИ ДЕЙНОСТИ	47 224
(Данъчни разходи или (-) приходи, свързани с печалбата или загубата от текущи дейности)	4 745
ПЕЧАЛБА ИЛИ (-) ЗАГУБА СЛЕД ДАНЪЧНО ОБЛАГАНЕ ОТ ТЕКУЩИТЕ ДЕЙНОСТИ	42 479
Печалба или (-) загуба след данъчно облагане от преустановени дейности	0
ПЕЧАЛБА ИЛИ (-) ЗАГУБА ЗА ГОДИНАТА	42 479



**ДАННИ ЗА ДЪЛГОВИ ЦЕННИ КНИЖА, КРЕДИТИ И АВАНСИ И ДЕПОЗИТИ
КЪМ 30 СЕПТЕМВРИ 2024 Г.**

(хил. лв.)

Наименование	Общо	в т.ч. в лв.		Приходи от лихви
		в т.ч. в лв.	в т.ч. в евро	
Дългови ценни книжа	322 840	79 629	146 747	8 403
Централни банки	0	0	0	0
Държавно управление	304 398	79 629	128 305	7 572
Кредитни институции	2 023	0	2 023	100
Други финансови предприятия	9 947	0	9 947	435
Нефинансови предприятия	6 472	0	6 472	296

(хил. лв.)

Наименование	Общо	в т.ч. в лв.		Приходи от лихви
		в т.ч. в лв.	в т.ч. в евро	
Кредити и аванси	1 722 270	1 156 251	522 513	82 488
Централни банки	0	0	0	0
Държавно управление	0	0	0	0
Кредитни институции	28 175	2 500	1 214	12 703
Други финансови предприятия	45 611	2 398	43 213	2 478
Нефинансови предприятия	1 172 639	697 169	456 446	55 218
Домакинства	475 845	454 184	21 640	12 089
от които: кредити, обезпечени с жилищен имот	317 016	300 601	16 415	6 646
от които: потребителски кредити	175 939	168 240	7 696	5 842

(хил. лв.)

Наименование	Общо	в т.ч. в лв.		Разходи за лихви
		в т.ч. в лв.	в т.ч. в евро	
Депозити	2 262 251	1 135 742	965 333	10 952
Централни банки	0	0	0	0
Държавно управление	40 096	39 291	805	7
Кредитни институции	7 729	1 510	6 219	373
Други финансови предприятия	209 653	88 116	112 102	2 103
Нефинансови предприятия	1 113 224	627 490	442 518	3 640
Домакинства	891 549	379 335	403 689	4 829

Счетоводни баланси, отчети за приходите и разходите и други данни за отгледените банки



**БЪЛГАРО-
АМЕРИКАНСКА
КРЕДИТНА БАНКА**

БАКБ

СТАТУТ, ОРГАНИ НА УПРАВЛЕНИЕ И АКЦИОНЕРНО УЧАСТИЕ

Лиценз, издаден от БНБ	Лицензирана с Решение № 425 от 11 юли 1996 г. на УС на БНБ съгласно Закона за банките и кредитното дело. Лицензът е актуализиран със: Заповед № 100-000476 от 30 декември 1998 г. на управителя на БНБ да извършва в страната и в чужбина сделките по чл. 1, ал. 1 и 2 от Закона за банките; Заповед № РД 22-0861 от 7 май 2007 г. на управителя на БНБ в съответствие с изискванията на ЗКИ; Заповед № РД 22-2271 от 16 ноември 2009 г. на управителя на БНБ в съответствие със ЗИД на ЗКИ.
Съдебна регистрация	Вписана в Търговския регистър с Решение № 1 от 3 декември 1996 г. на СГС по фирмено дело № 12587 от 1996 г., парт. № 35659, т. 397, с. 180; пререгистрирана в Търговския регистър към Агенцията по вписванията с ЕИК 121246419 съгласно удостоверение № 20080327112129 от 27 март 2008 г.
Адрес на централата	София 1000, ул. „Славянска“ № 2 тел. 02/965 8358; 02/965 8345 интернет страница: www.bacb.bg
Органи на управление Надзорен съвет	Цветелина Бориславова Карагьозова – председател Мартин Бойчев Ганев Петър Георгиев Атанасов
Управителен съвет	Илиан Петров Георгиев – главен изпълнителен директор Лорета Иванова Григорова – изпълнителен директор Александър Димитров Димитров – изпълнителен директор Силвия Кирилова Кирилова
Акционери (акционерно участие над 10%)	СиЕсАйЕф АД – 45.67% LTBI HOLDINGS LLC, Съединени американски щати – 33.45%
Одитори	Ърнст и Янг Одит ООД „БДО АФА“ ООД



СЧЕТОВОДЕН БАЛАНС (ОТЧЕТ ЗА ФИНАНСОВОТО СЪСТОЯНИЕ) КЪМ 30 СЕПТЕМВРИ 2024 Г.
(хил. лв.)

	Балансова стойност
АКТИВИ	
Пари, парични салда при централни банки и групи депозити на виждане	463 410
Финансови активи, сгържани за търгуване	0
Нетъргуеми финансови активи, задължително отчитани по справедлива стойност в печалбата или загубата	0
Финансови активи, отчитани по справедлива стойност в печалбата или загубата	0
Финансови активи, отчитани по справедлива стойност в груп всеобхватен доход	488 482
Финансови активи, отчитани по амортизирана стойност	1 555 080
Деривати – отчитане на хеджиране	0
Промени в справедливата стойност на хеджираните позиции при хеджиране на портфейл срещу лихвен риск	0
Инвестиции в същерни предприятия, съвместни предприятия и асоциирани предприятия	166 968
Материални активи	33 424
Нематериални активи	7 354
Данъчни активи	7 998
Други активи	24 255
Нетекучи активи и групи за освобождаване, класифицирани като сгържани за продажба	164 453
ОБЩО АКТИВИ	2 911 424
ПАСИВИ	
Финансови пасиви, сгържани за търгуване	0
Финансови пасиви, отчитани по справедлива стойност в печалбата или загубата	0
Финансови пасиви, отчитани по амортизирана стойност	1 486 021
Деривати – отчитане на хеджиране	0
Промени в справедливата стойност на хеджираните позиции при хеджиране на портфейл срещу лихвен риск	0
Провизии	104 434
Данъчни пасиви	7 208
Акционерен капитал, платим при поискване	0
Други пасиви	1 487
Пасиви, включени в групи за освобождаване, класифицирани като сгържани за продажба	0
ОБЩО ПАСИВИ	1 599 150
СОБСТВЕН КАПИТАЛ	
Капитал	1 135 500
Премийни резерви	0
Емитирани капиталови инструменти, различни от капитал	0
Друг собствен капитал	0
Натрупан груп всеобхватен доход	-13 766
Неразпределена печалба	-231 588
Преоценъчни резерви	0
Други резерви	357 255
(-) Обратно изкупени собствени акции	0
Печалба или загуба, относима към собствениците на предприятието майка	64 873
(-) Междинни дивиденди	0
Малцинствени участия [Неконтролиращи участия]	0
ОБЩО СОБСТВЕН КАПИТАЛ	1 312 274
ОБЩО СОБСТВЕН КАПИТАЛ И ОБЩО ПАСИВИ	2 911 424

Счетоводни баланси, отчети за приходите и разходите и други данни за отбелязаните банки


ОТЧЕТ ЗА ПРИХОДИТЕ И РАЗХОДИТЕ КЪМ 30 СЕПТЕМВРИ 2024 Г.

(хил. лв.)

	Стойност
Приходи от лихви	94 659
(Разходи за лихви)	41 444
(Разходи за акционерен капитал, платим при поискване)	0
Приход от дивиденди	78
Приходи от такси и комисиони	1 175
(Разходи за такси и комисиони)	1 494
Нетни печалби или (-) загуби от преустановяване признаването на финансови активи и пасиви, които не се отчитат по справедлива стойност в печалбата или загубата	-63
Нетни печалби или (-) загуби от финансови активи и пасиви, гържани за търгуване	0
Нетни печалби или (-) загуби от нетъргуеми финансови активи, задължително отчитани по справедлива стойност в печалбата или загубата	0
Нетни печалби или (-) загуби от финансови активи и пасиви, отчитани по справедлива стойност в печалбата или загубата	0
Нетни печалби или (-) загуби от отчитане на хеджиране	0
Нетни печалби или (-) загуби от курсови разлики	216
Нетни печалби или (-) загуби от преустановяване признаването на инвестиции в гъщерни, съвместни и асоциирани предприятия	0
Нетни печалби или (-) загуби от преустановяване признаването на нефинансови активи	45
Други оперативни приходи	2 950
(Други оперативни разходи)	233
ОБЩО НЕТЕН ОПЕРАТИВЕН ДОХОД	55 889
(Административни разходи)	16 931
(Парични вноски за фондове за реструктуриране и схеми за гарантиране на депозитите)	77
(Амортизация)	1 801
Нетни печалби или (-) загуби от модифициране	0
(Провизии или (-) обратно възстановяване на провизии)	-8 173
(Обезценка или (-) обратно възстановяване на обезценка на финансови активи, които не се отчитат по справедлива стойност в печалбата или загубата)	-10 753
(Обезценка или (-) обратно възстановяване на обезценка на инвестиции в гъщерни дружества, съвместни предприятия и асоциирани предприятия)	0
(Обезценка или (-) обратно възстановяване на обезценка на нефинансови активи)	0
Отрицателна репутация, призната в печалбата или загубата	0
Дял на печалбата или (-) загубата от инвестициите в гъщерни, съвместни и асоциирани предприятия, отчитани по метода на собствения капитал	0
Печалба или (-) загуба от нетекущи активи и групи за освобождаване, класифицирани като гържани за продажба, които не отговарят на изискванията за преустановени дейности	16 075
ПЕЧАЛБА ИЛИ (-) ЗАГУБА ПРЕДИ ДАНЪЧНО ОБЛАГАНЕ ОТ ТЕКУЩИ ДЕЙНОСТИ	72 081
(Данъчни разходи или (-) приходи, свързани с печалбата или загубата от текущи дейности)	7 208
ПЕЧАЛБА ИЛИ (-) ЗАГУБА СЛЕД ДАНЪЧНО ОБЛАГАНЕ ОТ ТЕКУЩИТЕ ДЕЙНОСТИ	64 873
Печалба или (-) загуба след данъчно облагане от преустановени дейности	0
ПЕЧАЛБА ИЛИ (-) ЗАГУБА ЗА ГОДИНАТА	64 873



ДАННИ ЗА ДЪЛГОВИ ЦЕННИ КНИЖА, КРЕДИТИ И АВАНСИ И ДЕПОЗИТИ
КЪМ 30 СЕПТЕМВРИ 2024 Г.

(хил. лв.)

Наименование	Общо	в т.ч. в		Приходи от лихви
		лв.	евро	
Дългови ценни книжа	341 311	118 259	217 888	3 511
Централни банки	0	0	0	0
Държавно управление	293 912	118 259	170 489	2 859
Кредитни институции	9 293	0	9 293	89
Други финансови предприятия	0	0	0	0
Нефинансови предприятия	38 106	0	38 106	563

(хил. лв.)

Наименование	Общо	в т.ч. в		Приходи от лихви
		лв.	евро	
Кредити и аванси	1 786 091	516 459	1 244 951	91 149
Централни банки	88 054	0	88 054	0
Държавно управление	105 035	1 126	103 909	0
Кредитни институции	276 298	9 322	242 295	25 977
Други финансови предприятия	187 329	137 132	50 197	5 831
Нефинансови предприятия	1 114 143	353 647	760 496	58 925
Домакинства	15 232	15 232	0	416
от които: кредити, обезпечени с жилищен имот	2 534	2 534	0	30
от които: потребителски кредити	2 564	2 564	0	52

(хил. лв.)

Наименование	Общо	в т.ч. в		Разходи за лихви
		лв.	евро	
Депозити	1 485 885	375 674	1 024 970	41 444
Централни банки	0	0	0	0
Държавно управление	40 975	20 166	20 809	443
Кредитни институции	607 179	371	578 858	33 871
Други финансови предприятия	123 975	119 211	4 764	1 165
Нефинансови предприятия	702 618	227 141	418 372	5 800
Домакинства	11 138	8 785	2 167	165

Счетоводни баланси, отчети за приходите и разходите и други данни за отбелязаните банки


СТАТУТ, ОРГАНИ НА УПРАВЛЕНИЕ И АКЦИОНЕРНО УЧАСТИЕ

Лиценз, издаден от БНБ	Лицензирана със Заповед № 100-000078 от 25 февруари 1999 г. на управителя на БНБ да извършва банкова дейност в страната и в чужбина и да осъществява сделките по чл. 1, ал. 1 и 2 от Закона за банките. Лицензът е актуализиран със: Заповед № РД22-0842 от 7 май 2007 г. на управителя на БНБ в съответствие със ЗКИ; Заповед № РД22-2272 от 16 ноември 2009 г. на управителя на БНБ в съответствие със ЗИД на ЗКИ.
Съдебна регистрация	Вписана в Търговския регистър с Решение № 1 от 11 март 1999 г. на СГС по фирмено дело № 3400 от 1999 г., парт. № 879, т. 16, с. 38; пререгистрирана в Търговския регистър към Агенцията по вписванията с ЕИК 121856059 съгласно удостоверение № 20080429100249 от 29 април 2008 г.
Адрес на централата	София 1000, ул. „Дякон Игнатий“ № 1 тел. 02/930 6333 интернет страница: www.bbr.bg
Органи на управление	
Надзорен съвет	Росен Андреев Карадимов – председател Деляна Валериева Иванова – заместник-председател Стамен Стаменов Янев Димитър Иванов Митев
Управителен съвет	Илия Запрянов Караниколов – председател и изпълнителен директор Цанко Руменов Арабаджиев – изпълнителен директор Ивайло Ангелов Московски – изпълнителен директор Теодора Петрова Пешева
Акционери (акционерно участие над 10%)	Министерство на иновациите и растежа, Република България – 100%
Одитори	Делойт Оудит ООД Грант Торнтон ООД

СЧЕТОВОДЕН БАЛАНС (ОТЧЕТ ЗА ФИНАНСОВОТО СЪСТОЯНИЕ) КЪМ 30 СЕПТЕМВРИ 2024 Г.
(хил. лв.)

	Балансова стойност
АКТИВИ	
Пари, парични салда при централни банки и групи депозити на виждане	144
Финансови активи, сгържани за търгуване	0
Нетъргуеми финансови активи, задължително отчитани по справедлива стойност в печалбата или загубата	0
Финансови активи, отчитани по справедлива стойност в печалбата или загубата	0
Финансови активи, отчитани по справедлива стойност в груп всеобхватен доход	0
Финансови активи, отчитани по амортизирана стойност	118 714
Деривати – отчитане на хеджиране	0
Промени в справедливата стойност на хеджираните позиции при хеджиране на портфейл срещу лихвен риск	0
Инвестиции в същерни предприятия, съвместни предприятия и асоциирани предприятия	0
Материални активи	19
Нематериални активи	185
Данъчни активи	0
Други активи	0
Нетекучи активи и групи за освобождаване, класифицирани като сгържани за продажба	0
ОБЩО АКТИВИ	119 062
ПАСИВИ	
Финансови пасиви, сгържани за търгуване	0
Финансови пасиви, отчитани по справедлива стойност в печалбата или загубата	0
Финансови пасиви, отчитани по амортизирана стойност	355
Деривати – отчитане на хеджиране	0
Промени в справедливата стойност на хеджираните позиции при хеджиране на портфейл срещу лихвен риск	0
Провизии	0
Данъчни пасиви	0
Акционерен капитал, платим при поискване	0
Други пасиви	6
Пасиви, включени в групи за освобождаване, класифицирани като сгържани за продажба	0
ОБЩО ПАСИВИ	361
СОБСТВЕН КАПИТАЛ	
Капитал	0
Премийни резерви	0
Емитирани капиталови инструменти, различни от капитал	0
Друг собствен капитал	0
Натрупан груп всеобхватен доход	0
Неразпределена печалба	2 973
Преоценъчни резерви	0
Други резерви	114 963
(-) Обратно изкупени собствени акции	0
Печалба или загуба, относима към собствениците на предприятието майка	765
(-) Междинни дивиденди	0
Малцинствени участия [Неконтролиращи участия]	0
ОБЩО СОБСТВЕН КАПИТАЛ	118 701
ОБЩО СОБСТВЕН КАПИТАЛ И ОБЩО ПАСИВИ	119 062

ВАРЕНГОЛД БАНК АГ, КЛОН СОФИЯ
ОТЧЕТ ЗА ПРИХОДИТЕ И РАЗХОДИТЕ КЪМ 30 СЕПТЕМВРИ 2024 Г.

(хил. лв.)

	Стойност
Приходи от лихви	2 137
(Разходи за лихви)	56
(Разходи за акционерен капитал, платим при поискване)	0
Приход от дивиденди	0
Приходи от такси и комисиони	87
(Разходи за такси и комисиони)	0
Нетни печалби или (-) загуби от преустановяване признаването на финансови активи и пасиви, които не се отчитат по справедлива стойност в печалбата или загубата	0
Нетни печалби или (-) загуби от финансови активи и пасиви, гържани за търгуване	0
Нетни печалби или (-) загуби от нетъргуеми финансови активи, задължително отчитани по справедлива стойност в печалбата или загубата	0
Нетни печалби или (-) загуби от финансови активи и пасиви, отчитани по справедлива стойност в печалбата или загубата	0
Нетни печалби или (-) загуби от отчитане на хеджиране	0
Нетни печалби или (-) загуби от курсови разлики	0
Нетни печалби или (-) загуби от преустановяване признаването на инвестиции в гъщерни, съвместни и асоциирани предприятия	0
Нетни печалби или (-) загуби от преустановяване признаването на нефинансови активи	0
Други оперативни приходи	815
(Други оперативни разходи)	0
ОБЩО НЕТЕН ОПЕРАТИВЕН ДОХОД	2 983
(Административни разходи)	1 763
(Парични вноски за фондове за реструктуриране и схеми за гарантиране на депозитите)	0
(Амортизация)	11
Нетни печалби или (-) загуби от модифициране	0
(Провизии или (-) обратно възстановяване на провизии)	89
(Обезценка или (-) обратно възстановяване на обезценка на финансови активи, които не се отчитат по справедлива стойност в печалбата или загубата)	355
(Обезценка или (-) обратно възстановяване на обезценка на инвестиции в гъщерни дружества, съвместни предприятия и асоциирани предприятия)	0
(Обезценка или (-) обратно възстановяване на обезценка на нефинансови активи)	0
Отрицателна репутация, призната в печалбата или загубата	0
Дял на печалбата или (-) загубата от инвестициите в гъщерни, съвместни и асоциирани предприятия, отчитани по метода на собствения капитал	0
Печалба или (-) загуба от нетекущи активи и групи за освобождаване, класифицирани като гържани за продажба, които не отговарят на изискванията за преустановени дейности	0
ПЕЧАЛБА ИЛИ (-) ЗАГУБА ПРЕДИ ДАНЪЧНО ОБЛАГАНЕ ОТ ТЕКУЩИ ДЕЙНОСТИ	765
(Данъчни разходи или (-) приходи, свързани с печалбата или загубата от текущи дейности)	0
ПЕЧАЛБА ИЛИ (-) ЗАГУБА СЛЕД ДАНЪЧНО ОБЛАГАНЕ ОТ ТЕКУЩИТЕ ДЕЙНОСТИ	765
Печалба или (-) загуба след данъчно облагане от преустановени дейности	0
ПЕЧАЛБА ИЛИ (-) ЗАГУБА ЗА ГОДИНАТА	765

ДАННИ ЗА ДЪЛГОВИ ЦЕННИ КНИЖА, КРЕДИТИ И АВАНСИ И ДЕПОЗИТИ
КЪМ 30 СЕПТЕМВРИ 2024 Г.

(хил. лв.)

Наименование	Общо	в т.ч. в лв.		Приходи от лихви
		в т.ч. в евро	в т.ч. в евро	
Дългови ценни книжа	0	0	0	0
Централни банки	0	0	0	0
Държавно управление	0	0	0	0
Кредитни институции	0	0	0	0
Други финансови предприятия	0	0	0	0
Нефинансови предприятия	0	0	0	0

(хил. лв.)

Наименование	Общо	в т.ч. в лв.		Приходи от лихви
		в т.ч. в евро	в т.ч. в евро	
Кредити и аванси	122 650	0	122 650	1 222
Централни банки	0	0	0	0
Държавно управление	0	0	0	0
Кредитни институции	0	0	0	0
Други финансови предприятия	81 160	0	81 160	809
Нефинансови предприятия	41 490	0	41 490	413
Домакинства	0	0	0	0
от които: кредити, обезпечени с жилищен имот	0	0	0	0
от които: потребителски кредити	0	0	0	0

(хил. лв.)

Наименование	Общо	в т.ч. в лв.		Разходи за лихви
		в т.ч. в евро	в т.ч. в евро	
Депозити	355	11	344	56
Централни банки	0	0	0	0
Държавно управление	0	0	0	0
Кредитни институции	0	0	0	56
Други финансови предприятия	355	11	344	0
Нефинансови предприятия	0	0	0	0
Домакинства	0	0	0	0

Счетоводни баланси, отчети за приходите и разходите и други данни за отгледените банки

СТАТУТ, ОРГАНИ НА УПРАВЛЕНИЕ И АКЦИОНЕРНО УЧАСТИЕ

Лиценз, издаден от БНБ	Клонът прилага правото на ЕС за свободно установяване в друга държава членка по силата на Единния европейски паспорт.
Съдебна регистрация	Европейският клон е вписан в Търговския регистър при Агенцията по вписванията на 20 май 2018 г. с ЕИК 205129200.
Адрес на клона	София 1592, бул. „Христофор Колумб“ № 43, ет. 9 тел. 02/414 4994 интернет страница: www.varengold.de/home/
Орган на управление на клон на чуждестранна банка	Бернард Йоханес Фурман – управител Франк Отен – управител Каї Фридрихс – управител Фолкарт Треселт – управител Минчо Симеонов Генчев – управител
Акционери (акционерно участие над 10%)	Варенголд Банк АГ (Varengold Bank AG), Германия – 100%
Одитор	КПМГ България ООД

СЧЕТОВОДЕН БАЛАНС (ОТЧЕТ ЗА ФИНАНСОВОТО СЪСТОЯНИЕ) КЪМ 30 СЕПТЕМВРИ 2024 Г.
(хил. лв.)

	Балансова стойност
АКТИВИ	
Пари, парични салда при централни банки и други депозити на вжждане	640 061
Финансови активи, сгържани за търгуване	0
Нетъргуеми финансови активи, загължително отчитани по справедлива стойност в печалбата или загубата	0
Финансови активи, отчитани по справедлива стойност в печалбата или загубата	45 364
Финансови активи, отчитани по справедлива стойност в друг всеобхватен доход	13 041
Финансови активи, отчитани по амортизирана стойност	2 270 483
Деривати – отчитане на хеджиране	0
Промени в справедливата стойност на хеджираните позиции при хеджиране на портфейл срещу лихвен риск	0
Инвестиции в същерни предприятия, съвместни предприятия и асоциирани предприятия	8 261
Материални активи	299 051
Нематериални активи	2 966
Данъчни активи	141
Други активи	121 903
Нетекущи активи и групи за освобождаване, класифицирани като сгържани за продажба	6 377
ОБЩО АКТИВИ	3 407 648
ПАСИВИ	
Финансови пасиви, сгържани за търгуване	0
Финансови пасиви, отчитани по справедлива стойност в печалбата или загубата	0
Финансови пасиви, отчитани по амортизирана стойност	2 978 656
Деривати – отчитане на хеджиране	0
Промени в справедливата стойност на хеджираните позиции при хеджиране на портфейл срещу лихвен риск	0
Провизии	1 286
Данъчни пасиви	14 205
Акционерен капитал, платим при поискване	0
Други пасиви	3 602
Пасиви, включени в групи за освобождаване, класифицирани като сгържани за продажба	0
ОБЩО ПАСИВИ	2 997 749
СОБСТВЕН КАПИТАЛ	
Капитал	155 572
Премийни резерви	65 583
Емитирани капиталови инструменти, различни от капитал	0
Друг собствен капитал	0
Нагрупан друг всеобхватен доход	-5 724
Неразпределена печалба	0
Преоценъчни резерви	0
Други резерви	150 298
(-) Обратно изкупени собствени акции	0
Печалба или загуба, относима към собствениците на предприятието майка	44 170
(-) Междинни дивиденди	0
Малцинствени участия [Неконтролиращи участия]	0
ОБЩО СОБСТВЕН КАПИТАЛ	409 899
ОБЩО СОБСТВЕН КАПИТАЛ И ОБЩО ПАСИВИ	3 407 648

ОТЧЕТ ЗА ПРИХОДИТЕ И РАЗХОДИТЕ КЪМ 30 СЕПТЕМВРИ 2024 Г.

(хил. лв.)

	Стойност
Приходи от лихви	78 055
(Разходи за лихви)	17 212
(Разходи за акционерен капитал, платим при поискване)	0
Приход от дивиденди	127
Приходи от такси и комисиони	27 786
(Разходи за такси и комисиони)	3 721
Нетни печалби или (-) загуби от преустановяване признаването на финансови активи и пасиви, които не се отчитат по справедлива стойност в печалбата или загубата	1 238
Нетни печалби или (-) загуби от финансови активи и пасиви, сгържани за търгуване	0
Нетни печалби или (-) загуби от нетъргуеми финансови активи, задължително отчитани по справедлива стойност в печалбата или загубата	0
Нетни печалби или (-) загуби от финансови активи и пасиви, отчитани по справедлива стойност в печалбата или загубата	1 156
Нетни печалби или (-) загуби от отчитане на хеджиране	0
Нетни печалби или (-) загуби от курсови разлики	1 487
Нетни печалби или (-) загуби от преустановяване признаването на инвестиции в същерни, съвместни и асоциирани предприятия	-716
Нетни печалби или (-) загуби от преустановяване признаването на нефинансови активи	206
Други оперативни приходи	8 321
(Други оперативни разходи)	4 962
ОБЩО НЕТЕН ОПЕРАТИВЕН ДОХОД	91 765
(Административни разходи)	25 980
(Парични вноски за фондове за реструктуриране и схеми за гарантиране на депозитите)	2 861
(Амортизация)	3 676
Нетни печалби или (-) загуби от модифициране	0
(Провизии или (-) обратно възстановяване на провизии)	2
(Обезценка или (-) обратно възстановяване на обезценка на финансови активи, които не се отчитат по справедлива стойност в печалбата или загубата)	8 934
(Обезценка или (-) обратно възстановяване на обезценка на инвестиции в същерни дружества, съвместни предприятия и асоциирани предприятия)	0
(Обезценка или (-) обратно възстановяване на обезценка на нефинансови активи)	0
Отрицателна репутация, призната в печалбата или загубата	0
Дял на печалбата или (-) загубата от инвестициите в същерни, съвместни и асоциирани предприятия, отчитани по метода на собствения капитал	0
Печалба или (-) загуба от нетекущи активи и групи за освобождаване, класифицирани като сгържани за продажба, които не отговарят на изискванията за преустановени дейности	-1 619
ПЕЧАЛБА ИЛИ (-) ЗАГУБА ПРЕДИ ДАНЪЧНО ОБЛАГАНЕ ОТ ТЕКУЩИ ДЕЙНОСТИ	48 693
(Данъчни разходи или (-) приходи, свързани с печалбата или загубата от текущи дейности)	4 523
ПЕЧАЛБА ИЛИ (-) ЗАГУБА СЛЕД ДАНЪЧНО ОБЛАГАНЕ ОТ ТЕКУЩИТЕ ДЕЙНОСТИ	44 170
Печалба или (-) загуба след данъчно облагане от преустановени дейности	0
ПЕЧАЛБА ИЛИ (-) ЗАГУБА ЗА ГОДИНАТА	44 170

**ДАННИ ЗА ДЪЛГОВИ ЦЕННИ КНИЖА, КРЕДИТИ И АВАНСИ И ДЕПОЗИТИ
КЪМ 30 СЕПТЕМВРИ 2024 Г.**

(хил. лв.)

Наименование	Общо	в т.ч. в		Приходи от лихви
		лв.	евро	
Дългови ценни книжа	567 870	273 852	294 018	12 639
Централни банки	0	0	0	0
Държавно управление	547 848	270 627	277 221	12 408
Кредитни институции	0	0	0	0
Други финансови предприятия	16 797	0	16 797	0
Нефинансови предприятия	3 225	3 225	0	231

(хил. лв.)

Наименование	Общо	в т.ч. в		Приходи от лихви
		лв.	евро	
Кредити и аванси	1 765 965	937 610	786 679	65 175
Централни банки	0	0	0	0
Държавно управление	14 661	14 661	0	277
Кредитни институции	65 176	21 924	40 675	8 464
Други финансови предприятия	99 126	17 099	82 027	4 333
Нефинансови предприятия	1 347 436	724 969	583 370	44 260
Домакинства	239 566	158 957	80 607	7 841
от които: кредити, обезпечени с жилищен имот	151 964	77 117	74 847	4 188
от които: потребителски кредити	146 947	116 493	30 452	5 174

(хил. лв.)

Наименование	Общо	в т.ч. в		Разходи за лихви
		лв.	евро	
Депозити	2 960 525	2 054 591	858 462	16 704
Централни банки	0	0	0	0
Държавно управление	361 301	359 092	2 205	2
Кредитни институции	62 160	21 467	40 693	2 317
Други финансови предприятия	33 092	24 654	7 842	1 815
Нефинансови предприятия	915 178	783 764	120 976	3 551
Домакинства	1 588 794	865 614	686 746	9 019

Счетоводни баланс, отчети за приходите и разходите и други данни за отгледните банки

СТАТУТ, ОРГАНИ НА УПРАВЛЕНИЕ И АКЦИОНЕРНО УЧАСТИЕ

Лиценз, издаден от БНБ	Лицензирана с Решение № 364 от 1 декември 1994 г. на УС на БНБ на основание чл. 9, ал. 1 от Закона за банките и кредитното дело да извършва банкови сделки на територията на страната и в чужбина. Лицензът е актуализиран със: Заповед № 100-000574 от 27 декември 1999 г. на управителя на БНБ в съответствие със Закона за банките; Заповед № РД22-0844 от 7 май 2007 г. на управителя на БНБ в съответствие със ЗКИ; Заповед № РД22-2261 от 16 ноември 2009 г. на управителя на БНБ в съответствие със ЗИД на ЗКИ.
Съдебна регистрация	Вписана в Търговския регистър с Решение № 1 от 16 декември 1994 г. на СГС по фирмено дело № 23891 от 1994 г., парт. № 21604, т. 261, рег. 1, с. 130; пререгистрирана в Търговския регистър към Агенцията по вписванията с ЕИК 831663282 съгласно удостоверение № 20080526122145 от 26 май 2008 г.
Адрес на централата	София 1404, бул. „България“ № 85 тел. 02/818 6123 интернет страница: www.ibank.bg
Органи на управление	
Надзорен съвет	Петя Иванова Баракова-Славова – председател „Феста холдинг“ АД Пенчо Стоянов Черкезов
Управителен съвет	Светослав Руменов Миланов – председател и изпълнителен директор Мая Иванова Станчева – изпълнителен директор Недьо Янков Тенев – изпълнителен директор
Акционери (акционерно участие над 10%)	„Феста холдинг“ АД – 83.8% Петя Иванова Баракова-Славова – 10.68%
Одитори	Одит-Корект ООД Ековис одит България ООД

СЧЕТОВОДЕН БАЛАНС (ОТЧЕТ ЗА ФИНАНСОВОТО СЪСТОЯНИЕ) КЪМ 30 СЕПТЕМВРИ 2024 Г.
 (хил. лв.)

	Балансова стойност
АКТИВИ	
Пари, парични салда при централни банки и други депозити на вжждане	136 912
Финансови активи, сгържани за търгуване	13 110
Нетъргуеми финансови активи, загължително отчитани по справедлива стойност в печалбата или загубата	0
Финансови активи, отчитани по справедлива стойност в печалбата или загубата	0
Финансови активи, отчитани по справедлива стойност в друг всеобхватен доход	90 193
Финансови активи, отчитани по амортизирана стойност	1 105 930
Деривати – отчитане на хеджиране	0
Промени в справедливата стойност на хеджираните позиции при хеджиране на портфейл срещу лихвен риск	0
Инвестиции в същерна предприятия, съвместни предприятия и асоциирани предприятия	0
Материални активи	992
Нематериални активи	190
Данъчни активи	1 169
Други активи	2 224
Нетекучи активи и групи за освобождаване, класифицирани като сгържани за продажба	0
ОБЩО АКТИВИ	1 350 720
ПАСИВИ	
Финансови пасиви, сгържани за търгуване	13 300
Финансови пасиви, отчитани по справедлива стойност в печалбата или загубата	0
Финансови пасиви, отчитани по амортизирана стойност	1 236 408
Деривати – отчитане на хеджиране	0
Промени в справедливата стойност на хеджираните позиции при хеджиране на портфейл срещу лихвен риск	0
Провизии	334
Данъчни пасиви	3 750
Акционерен капитал, платим при поискване	0
Други пасиви	3 060
Пасиви, включени в групи за освобождаване, класифицирани като сгържани за продажба	0
ОБЩО ПАСИВИ	1 256 852
СОБСТВЕН КАПИТАЛ	
Капитал	0
Премийни резерви	0
Емитирани капиталови инструменти, различни от капитал	0
Друг собствен капитал	0
Нагрупан друг всеобхватен доход	153
Неразпределена печалба	23 822
Преоценъчни резерви	0
Други резерви	51 511
(-) Обратно изкупени собствени акции	0
Печалба или загуба, относима към собствениците на предприятието майка	18 382
(-) Междинни дивиденди	0
Малцинствени участия [Неконтролиращи участия]	0
ОБЩО СОБСТВЕН КАПИТАЛ	93 868
ОБЩО СОБСТВЕН КАПИТАЛ И ОБЩО ПАСИВИ	1 350 720



ИНГ БАНК Н.В. – КЛОН СОФИЯ

ОТЧЕТ ЗА ПРИХОДИТЕ И РАЗХОДИТЕ КЪМ 30 СЕПТЕМВРИ 2024 Г.

(хил. лв.)

	Стойност
Приходи от лихви	44 895
(Разходи за лихви)	20 336
(Разходи за акционерен капитал, платим при поискване)	0
Приход от дивиденди	0
Приходи от такси и комисиони	13 363
(Разходи за такси и комисиони)	975
Нетни печалби или (-) загуби от преустановяване признаването на финансови активи и пасиви, които не се отчитат по справедлива стойност в печалбата или загубата	3 032
Нетни печалби или (-) загуби от финансови активи и пасиви, гържани за търгуване	1 361
Нетни печалби или (-) загуби от нетъргуеми финансови активи, загължително отчитани по справедлива стойност в печалбата или загубата	0
Нетни печалби или (-) загуби от финансови активи и пасиви, отчитани по справедлива стойност в печалбата или загубата	0
Нетни печалби или (-) загуби от отчитане на хеджиране	0
Нетни печалби или (-) загуби от курсови разлики	254
Нетни печалби или (-) загуби от преустановяване признаването на инвестиции в гъщерни, съвместни и асоциирани предприятия	0
Нетни печалби или (-) загуби от преустановяване признаването на нефинансови активи	0
Други оперативни приходи	1 070
(Други оперативни разходи)	0
ОБЩО НЕТЕН ОПЕРАТИВЕН ДОХОД	42 664
(Административни разходи)	21 089
(Парични вноски за фондове за реструктуриране и схеми за гарантиране на депозитите)	9
(Амортизация)	467
Нетни печалби или (-) загуби от модифициране	0
(Провизии или (-) обратно възстановяване на провизии)	0
(Обезценка или (-) обратно възстановяване на обезценка на финансови активи, които не се отчитат по справедлива стойност в печалбата или загубата)	-523
(Обезценка или (-) обратно възстановяване на обезценка на инвестиции в гъщерни дружества, съвместни предприятия и асоциирани предприятия)	0
(Обезценка или (-) обратно възстановяване на обезценка на нефинансови активи)	0
Отрицателна репутация, призната в печалбата или загубата	0
Дял на печалбата или (-) загубата от инвестициите в гъщерни, съвместни и асоциирани предприятия, отчитани по метода на собствения капитал	0
Печалба или (-) загуба от нетекущи активи и групи за освобождаване, класифицирани като гържани за продажба, които не отговарят на изискванията за преустановени дейности	0
ПЕЧАЛБА ИЛИ (-) ЗАГУБА ПРЕДИ ДАНЪЧНО ОБЛАГАНЕ ОТ ТЕКУЩИ ДЕЙНОСТИ	21 622
(Данъчни разходи или (-) приходи, свързани с печалбата или загубата от текущи дейности)	3 240
ПЕЧАЛБА ИЛИ (-) ЗАГУБА СЛЕД ДАНЪЧНО ОБЛАГАНЕ ОТ ТЕКУЩИТЕ ДЕЙНОСТИ	18 382
Печалба или (-) загуба след данъчно облагане от преустановени дейности	0
ПЕЧАЛБА ИЛИ (-) ЗАГУБА ЗА ГОДИНАТА	18 382

**ДАННИ ЗА ДЪЛГОВИ ЦЕННИ КНИЖА, КРЕДИТИ И АВАНСИ И ДЕПОЗИТИ
КЪМ 30 СЕПТЕМВРИ 2024 Г.**

(хил. лв.)

Наименование	Общо	в т.ч. в		Приходи от лихви
		лв.	евро	
Дългови ценни книжа	149 880	19 395	130 485	1 948
Централни банки	0	0	0	0
Държавно управление	149 880	19 395	130 485	1 948
Кредитни институции	0	0	0	0
Други финансови предприятия	0	0	0	0
Нефинансови предприятия	0	0	0	0

(хил. лв.)

Наименование	Общо	в т.ч. в		Приходи от лихви
		лв.	евро	
Кредити и аванси	1 046 601	50 048	995 609	38 149
Централни банки	0	0	0	0
Държавно управление	0	0	0	0
Кредитни институции	229 307	0	228 363	4 579
Други финансови предприятия	30 539	1 723	28 816	1 245
Нефинансови предприятия	786 755	48 325	738 430	32 325
Домакинства	0	0	0	0
от които: кредити, обезпечени с жилищен имот	0	0	0	0
от които: потребителски кредити	0	0	0	0

(хил. лв.)

Наименование	Общо	в т.ч. в		Разходи за лихви
		лв.	евро	
Депозити	1 235 754	501 081	659 785	20 090
Централни банки	0	0	0	0
Държавно управление	261	261	0	0
Кредитни институции	618 365	95 652	522 713	15 180
Други финансови предприятия	13 402	1 690	11 710	67
Нефинансови предприятия	603 726	403 478	125 362	4 843
Домакинства	0	0	0	0

Счетоводни баланс, отчети за приходите и разходите и други данни за отгледните банки

**ИНГ БАНК Н.В. – КЛОН СОФИЯ****СТАТУТ, ОРГАНИ НА УПРАВЛЕНИЕ И АКЦИОНЕРНО УЧАСТИЕ**

Лиценз, издаден от БНБ	След присъединяването на Република България към ЕС, клоновете на чуждестранни банки от държави-членки, получили лиценз преди влизането в сила на ЗКИ, продължават дейността си по силата на взаимното признаване на Единния европейски паспорт.
Съдебна регистрация	Клонът е вписан в Търговския регистър с решение на СГС от 26 юли 1994 г. по фирмено дело № 11357 от 1994 г.; пререгистрирана в Търговския регистър към Агенцията по вписванията с ЕИК 831553811 съгласно удостоверение № 20080618132823 от 18 септември 2008 г.
Адрес на клона	София 1404, бул. „България“ № 69, офис Кула Б, ет. 10 тел. 02/917 6734 интернет страница: www.ingwb.bg
Орган на управление на клон на чуждестранна банка	Марина Николаева Кобакова – главен изпълнителен директор Владимир Боянов Чимов – изпълнителен директор Владимир Сашов Попов – изпълнителен директор
Акционери (акционерно участие над 10%)	ИНГ Банк Н.В., Кралство Нидерландия – 100%
Одитор	КПМГ България ООД

СЧЕТОВОДЕН БАЛАНС (ОТЧЕТ ЗА ФИНАНСОВОТО СЪСТОЯНИЕ) КЪМ 30 СЕПТЕМВРИ 2024 Г.
(хил. лв.)

	Балансова стойност
АКТИВИ	
Пари, парични салда при централни банки и други депозити на виждане	736 004
Финансови активи, сгържани за търгуване	533
Нетъргуеми финансови активи, загължително отчитани по справедлива стойност в печалбата или загубата	3 891
Финансови активи, отчитани по справедлива стойност в печалбата или загубата	0
Финансови активи, отчитани по справедлива стойност в друг всеобхватен доход	0
Финансови активи, отчитани по амортизирана стойност	1 994 558
Деривати – отчитане на хеджиране	0
Промени в справедливата стойност на хеджираните позиции при хеджиране на портфейл срещу лихвен риск	0
Инвестиции в същерни предприятия, съвместни предприятия и асоциирани предприятия	3 205
Материални активи	55 957
Нематериални активи	3 756
Данъчни активи	880
Други активи	12 799
Нетекущи активи и групи за освобождаване, класифицирани като сгържани за продажба	411
ОБЩО АКТИВИ	2 811 994
ПАСИВИ	
Финансови пасиви, сгържани за търгуване	0
Финансови пасиви, отчитани по справедлива стойност в печалбата или загубата	0
Финансови пасиви, отчитани по амортизирана стойност	2 533 667
Деривати – отчитане на хеджиране	0
Промени в справедливата стойност на хеджираните позиции при хеджиране на портфейл срещу лихвен риск	0
Провизии	769
Данъчни пасиви	2 208
Акционерен капитал, платим при поискване	0
Други пасиви	11 098
Пасиви, включени в групи за освобождаване, класифицирани като сгържани за продажба	0
ОБЩО ПАСИВИ	2 547 742
СОБСТВЕН КАПИТАЛ	
Капитал	30 306
Премийни резерви	0
Емитирани капиталови инструменти, различни от капитал	0
Друг собствен капитал	0
Нагрупан друг всеобхватен доход	-11
Неразпределена печалба	190 341
Преоценъчни резерви	0
Други резерви	0
(-) Обратно изкупени собствени акции	0
Печалба или загуба, относима към собствениците на предприятието майка	43 616
(-) Междинни дивиденди	0
Малцинствени участия [Неконтролиращи участия]	0
ОБЩО СОБСТВЕН КАПИТАЛ	264 252
ОБЩО СОБСТВЕН КАПИТАЛ И ОБЩО ПАСИВИ	2 811 994

ОТЧЕТ ЗА ПРИХОДИТЕ И РАЗХОДИТЕ КЪМ 30 СЕПТЕМВРИ 2024 Г.

(хил. лв.)

	Стойност
Приходи от лихви	65 873
(Разходи за лихви)	11 469
(Разходи за акционерен капитал, платим при поискване)	0
Приход от дивиденди	107
Приходи от такси и комисиони	24 914
(Разходи за такси и комисиони)	4 895
Нетни печалби или (-) загуби от преустановяване признаването на финансови активи и пасиви, които не се отчитат по справедлива стойност в печалбата или загубата	0
Нетни печалби или (-) загуби от финансови активи и пасиви, гържани за търгуване	91
Нетни печалби или (-) загуби от нетъргуеми финансови активи, загължително отчитани по справедлива стойност в печалбата или загубата	-55
Нетни печалби или (-) загуби от финансови активи и пасиви, отчитани по справедлива стойност в печалбата или загубата	0
Нетни печалби или (-) загуби от отчитане на хеджиране	0
Нетни печалби или (-) загуби от курсови разлики	2 481
Нетни печалби или (-) загуби от преустановяване признаването на инвестиции в гъщерни, съвместни и асоциирани предприятия	0
Нетни печалби или (-) загуби от преустановяване признаването на нефинансови активи	0
Други оперативни приходи	3 391
(Други оперативни разходи)	3 932
ОБЩО НЕТЕН ОПЕРАТИВЕН ДОХОД	76 506
(Административни разходи)	22 936
(Парични вноски за фондове за реструктуриране и схеми за гарантиране на депозитите)	1 903
(Амортизация)	3 231
Нетни печалби или (-) загуби от модифициране	0
(Провизии или (-) обратно възстановяване на провизии)	-19
(Обезценка или (-) обратно възстановяване на обезценка на финансови активи, които не се отчитат по справедлива стойност в печалбата или загубата)	-69
(Обезценка или (-) обратно възстановяване на обезценка на инвестиции в гъщерни дружества, съвместни предприятия и асоциирани предприятия)	0
(Обезценка или (-) обратно възстановяване на обезценка на нефинансови активи)	0
Отрицателна репутация, призната в печалбата или загубата	0
Дял на печалбата или (-) загубата от инвестициите в гъщерни, съвместни и асоциирани предприятия, отчитани по метода на собствения капитал	0
Печалба или (-) загуба от нетекущи активи и групи за освобождаване, класифицирани като гържани за продажба, които не отговарят на изискванията за преустановени дейности	0
ПЕЧАЛБА ИЛИ (-) ЗАГУБА ПРЕДИ ДАНЪЧНО ОБЛАГАНЕ ОТ ТЕКУЩИ ДЕЙНОСТИ	48 524
(Данъчни разходи или (-) приходи, свързани с печалбата или загубата от текущи дейности)	4 908
ПЕЧАЛБА ИЛИ (-) ЗАГУБА СЛЕД ДАНЪЧНО ОБЛАГАНЕ ОТ ТЕКУЩИТЕ ДЕЙНОСТИ	43 616
Печалба или (-) загуба след данъчно облагане от преустановени дейности	0
ПЕЧАЛБА ИЛИ (-) ЗАГУБА ЗА ГОДИНАТА	43 616

**ДАННИ ЗА ДЪЛГОВИ ЦЕННИ КНИЖА, КРЕДИТИ И АВАНСИ И ДЕПОЗИТИ
КЪМ 30 СЕПТЕМВРИ 2024 Г.**

(хил. лв.)

Наименование	Общо	в т.ч. в лв.		Приходи от лихви
		в т.ч. в евро	в т.ч. в евро	
Дългови ценни книжа	637 935	230 083	381 203	13 001
Централни банки	0	0	0	0
Държавно управление	615 456	219 293	369 514	12 224
Кредитни институции	10 077	10 077	0	338
Други финансови предприятия	0	0	0	0
Нефинансови предприятия	12 402	713	11 689	439

(хил. лв.)

Наименование	Общо	в т.ч. в лв.		Приходи от лихви
		в т.ч. в евро	в т.ч. в евро	
Кредити и аванси	1 373 593	566 257	717 087	47 076
Централни банки	0	0	0	0
Държавно управление	7 702	7 702	0	268
Кредитни институции	593 115	69 679	439 216	21 462
Други финансови предприятия	19 374	18 465	909	657
Нефинансови предприятия	642 221	390 092	246 100	21 409
Домакинства	111 181	80 319	30 862	3 280
от които: кредити, обезпечени с жилищен имот	85 553	56 868	28 685	2 266
от които: потребителски кредити	25 628	23 451	2 177	1 014

(хил. лв.)

Наименование	Общо	в т.ч. в лв.		Разходи за лихви
		в т.ч. в евро	в т.ч. в евро	
Депозити	2 517 030	1 804 573	579 102	10 894
Централни банки	0	0	0	0
Държавно управление	205 024	196 457	5 329	13
Кредитни институции	59 796	18 676	41 120	2 395
Други финансови предприятия	31 750	23 623	8 064	213
Нефинансови предприятия	1 071 899	893 654	151 229	3 908
Домакинства	1 148 561	672 163	373 360	4 365

Счетоводни баланси, отчети за приходите и разходите и други данни за отгледните банки

СТАТУТ, ОРГАНИ НА УПРАВЛЕНИЕ И АКЦИОНЕРНО УЧАСТИЕ

Лиценз, издаден от БНБ	Лицензирана с Протокол № 42 от 25 октомври 1989 г. на УС на БНБ, а с Протокол № 93 от 20 декември 1990 г. на БНБ-ЦУ ѝ е разрешено да извършва сделки в страната. Лицензът е актуализиран със: Решение № 59 от 18 февруари 1993 г. на УС на БНБ за извършване на банкови сделки и в чужбина; Заповед № 100-00492 от 17 ноември 1999 г. в съответствие с изискванията на Закона за банките; Заповед № РД22-0847 от 7 май 2007 г. на управителя на БНБ в съответствие с изискванията на ЗКИ; Заповед № РД22-2263 от 16 ноември 2009 г. на управителя на БНБ в съответствие с изискванията на ЗИД на ЗКИ.
Съдебна регистрация	Вписана в Търговския регистър с решение от 6 май 1991 г. на СГС по фирмено дело № 2367 от 1991 г., парт. № 53, т. 1, с. 140; пререгистрирана в Търговския регистър към Агенцията по вписванията с ЕИК 000694329 съгласно удостоверение № 20080609113132 от 9 юни 2008 г.
Адрес на централата	София 1303, бул. „Тодор Александров“ № 81–83 тел. 02/812 0234; 02/812 0366 интернет страница: www.iabank.bg
Органи на управление	
Надзорен съвет	Алексей Асенов Цветанов – председател Георги Стойнев Харизанов – заместник-председател Емилия Георгиева Миланова-Цончева – заместник-председател Георги Бориславов Георгиев Румяна Любенова Гоцева-Йорганова
Управителен съвет	Румен Георгиев Сираков – председател и изпълнителен директор Мария Андреева Гунева – заместник-председател и изпълнителен директор Ивайло Атанасов Йончев – заместник-председател и изпълнителен директор Марио Богданов Марков Бойка Методиева Загорова
Акционери (акционерно участие над 10%)	Динатрейг Интернешънъл ООД – 33%
Одитори	Грант Торнтон ООД Одит-Корект ООД

ОТЧЕТ ЗА ПРИХОДИТЕ И РАЗХОДИТЕ КЪМ 30 СЕПТЕМВРИ 2024 Г.

(хил. лв.)

	Стойност
Приходи от лихви	730 999
(Разходи за лихви)	130 147
(Разходи за акционерен капитал, платим при поискване)	0
Приход от дивиденди	16 197
Приходи от такси и комисиони	285 155
(Разходи за такси и комисиони)	72 807
Нетни печалби или (-) загуби от преустановяване признаването на финансови активи и пасиви, които не се отчитат по справедлива стойност в печалбата или загубата	0
Нетни печалби или (-) загуби от финансови активи и пасиви, гържани за търгуване	1 420
Нетни печалби или (-) загуби от нетъргуеми финансови активи, задължително отчитани по справедлива стойност в печалбата или загубата	0
Нетни печалби или (-) загуби от финансови активи и пасиви, отчитани по справедлива стойност в печалбата или загубата	0
Нетни печалби или (-) загуби от отчитане на хеджиране	14
Нетни печалби или (-) загуби от курсови разлики	-11
Нетни печалби или (-) загуби от преустановяване признаването на инвестиции в гъщерни, съвместни и асоциирани предприятия	0
Нетни печалби или (-) загуби от преустановяване признаването на нефинансови активи	4 716
Други оперативни приходи	3 508
(Други оперативни разходи)	4 505
ОБЩО НЕТЕН ОПЕРАТИВЕН ДОХОД	834 539
(Административни разходи)	306 504
(Парични вноски за фондове за реструктуриране и схеми за гарантиране на депозитите)	40 886
(Амортизация)	42 041
Нетни печалби или (-) загуби от модифициране	0
(Провизии или (-) обратно възстановяване на провизии)	3 937
(Обезценка или (-) обратно възстановяване на обезценка на финансови активи, които не се отчитат по справедлива стойност в печалбата или загубата)	21 329
(Обезценка или (-) обратно възстановяване на обезценка на инвестиции в гъщерни сдружества, съвместни предприятия и асоциирани предприятия)	0
(Обезценка или (-) обратно възстановяване на обезценка на нефинансови активи)	0
Отрицателна репутация, призната в печалбата или загубата	0
Дял на печалбата или (-) загубата от инвестициите в гъщерни, съвместни и асоциирани предприятия, отчитани по метода на собствения капитал	0
Печалба или (-) загуба от нетекущи активи и групи за освобождаване, класифицирани като гържани за продажба, които не отговарят на изискванията за преустановени дейности	0
ПЕЧАЛБА ИЛИ (-) ЗАГУБА ПРЕДИ ДАНЪЧНО ОБЛАГАНЕ ОТ ТЕКУЩИ ДЕЙНОСТИ	419 842
(Данъчни разходи или (-) приходи, свързани с печалбата или загубата от текущи дейности)	59 384
ПЕЧАЛБА ИЛИ (-) ЗАГУБА СЛЕД ДАНЪЧНО ОБЛАГАНЕ ОТ ТЕКУЩИТЕ ДЕЙНОСТИ	360 458
Печалба или (-) загуба след данъчно облагане от преустановени дейности	0
ПЕЧАЛБА ИЛИ (-) ЗАГУБА ЗА ГОДИНАТА	360 458

**ДАННИ ЗА ДЪЛГОВИ ЦЕННИ КНИЖА, КРЕДИТИ И АВАНСИ И ДЕПОЗИТИ
КЪМ 30 СЕПТЕМВРИ 2024 Г.**

(хил. лв.)

Наименование	Общо	в т.ч. в лв.		Приходи от лихви
		в т.ч. в евро	в евро	
Дългови ценни книжа	7 069 188	2 145 359	4 411 260	117 640
Централни банки	0	0	0	0
Държавно управление	6 940 846	2 145 359	4 282 918	113 670
Кредитни институции	46 607	0	46 607	92
Други финансови предприятия	10 098	0	10 098	34
Нефинансови предприятия	71 637	0	71 637	3 844

(хил. лв.)

Наименование	Общо	в т.ч. в лв.		Приходи от лихви
		в т.ч. в евро	в евро	
Кредити и аванси	23 005 811	16 709 707	6 077 626	600 637
Централни банки	0	0	0	0
Държавно управление	195 044	195 044	0	3 339
Кредитни институции	3 212 069	623 961	2 443 070	96 538
Други финансови предприятия	570 661	380 948	188 577	12 345
Нефинансови предприятия	9 426 631	6 068 594	3 285 818	270 407
Домакинства	9 601 406	9 441 160	160 161	218 008
от които: кредити, обезпечени с жилищен имот	5 719 603	5 580 623	138 980	85 901
от които: потребителски кредити	3 537 185	3 518 333	18 774	114 308

(хил. лв.)

Наименование	Общо	в т.ч. в лв.		Разходи за лихви
		в т.ч. в евро	в евро	
Депозити	31 241 931	18 033 920	11 601 818	128 396
Централни банки	0	0	0	0
Държавно управление	421 009	394 648	23 819	92
Кредитни институции	4 983 787	6 540	4 965 937	92 495
Други финансови предприятия	759 911	531 629	143 083	20 815
Нефинансови предприятия	8 652 192	5 675 120	2 239 846	11 840
Домакинства	16 425 032	11 425 983	4 229 133	3 154

Счетоводни баланс, отчети за приходите и разходите и други данни за отгледните банки



СТАТУТ, ОРГАНИ НА УПРАВЛЕНИЕ И АКЦИОНЕРНО УЧАСТИЕ

Лиценз, издаден от БНБ	Лицензирана с Решение на УС на БНБ от 25 февруари 1991 г. Лицензът е актуализиран със: Решение № 340/1992 г. на БНБ-ЦУ за извършване на банкови сделки в страната и чужбина; Заповед № 100-00487 от 17 ноември 1999 г. на управителя на БНБ в съответствие с изискванията на Закона за банките; Заповед № РД22-1558 от 20 юли 2007 г. в съответствие с изискванията на ЗКИ; Заповед № РД22-2250 от 16 ноември 2009 г. в съответствие с изискванията на ЗИД на ЗКИ.
Съдебна регистрация	Вписана в Търговския регистър с Решение № 376 от 1992 г. на СГС по фирмено дело № 31848 от 1992 г., Решение № 376, т. 8, с. 105; пререгистрирана в Търговския регистър към Агенцията по вписванията с ЕИК 000694959 съгласно удостоверение № 20080522125029 от 22 май 2008 г.
Адрес на централата	София 1463, бул. „Витоша“ № 89Б тел. 02/811 2800 интернет страница: www.ubb.bg
Органи на управление	
Надзорен съвет	Петър Грозев Андронов – председател Кристин Ван Рейсенгем Барак Барух Чизи Франки Сейрил Деникере Светослав Велеславов Гаврийски Виктор Иванов Йоцов
Управителен съвет	Анна Георгиева Атанасова-Димитрова – изпълнителен директор Теодор Валентинов Маринов – изпълнителен директор Светла Атанасова Георгиева – изпълнителен директор Татяна Василева Иванова – изпълнителен директор Недялко Великов Михайлов – изпълнителен директор Добромир Славов Добрев – изпълнителен директор
Акционери (акционерно участие над 10%)	Кей Би Си Банк НВ (KBC BANK NV), Кралство Белгия – 99.96%
Одитори	ПрайсютърхаусКупърс Одит ООД Мазарс ООД



СЧЕТОВОДЕН БАЛАНС (ОТЧЕТ ЗА ФИНАНСОВОТО СЪСТОЯНИЕ) КЪМ 30 СЕПТЕМВРИ 2024 Г.

(хил. лв.)

	Балансова стойност
АКТИВИ	
Пари, парични салда при централни банки и други депозити на виждане	1 013 659
Финансови активи, сгържани за търгуване	18 363
Нетъргуеми финансови активи, загължително отчитани по справедлива стойност в печалбата или загубата	0
Финансови активи, отчитани по справедлива стойност в печалбата или загубата	0
Финансови активи, отчитани по справедлива стойност в груп всеобхватен доход	62 287
Финансови активи, отчитани по амортизирана стойност	1 365 772
Деривати – отчитане на хеджиране	0
Промени в справедливата стойност на хеджираните позиции при хеджиране на портфейл срещу лихвен риск	0
Инвестиции в дъщерни предприятия, съвместни предприятия и асоциирани предприятия	350
Материални активи	77 438
Нематериални активи	4 267
Данъчни активи	0
Други активи	29 450
Нетекучи активи и групи за освобождаване, класифицирани като сгържани за продажба	0
ОБЩО АКТИВИ	2 571 586
ПАСИВИ	
Финансови пасиви, сгържани за търгуване	0
Финансови пасиви, отчитани по справедлива стойност в печалбата или загубата	0
Финансови пасиви, отчитани по амортизирана стойност	2 367 661
Деривати – отчитане на хеджиране	0
Промени в справедливата стойност на хеджираните позиции при хеджиране на портфейл срещу лихвен риск	0
Провизии	863
Данъчни пасиви	1 366
Акционерен капитал, платим при поискване	0
Други пасиви	2 596
Пасиви, включени в групи за освобождаване, класифицирани като сгържани за продажба	0
ОБЩО ПАСИВИ	2 372 486
СОБСТВЕН КАПИТАЛ	
Капитал	89 362
Премийни резерви	0
Емитирани капиталови инструменти, различни от капитал	0
Друг собствен капитал	0
Нагрупан груп всеобхватен доход	17 631
Неразпределена печалба	124
Преоценъчни резерви	0
Други резерви	63 065
(-) Обратно изкупени собствени акции	0
Печалба или загуба, относима към собствениците на предприятието майка	28 918
(-) Междинни дивиденди	0
Малцинствени участия [Неконтролиращи участия]	0
ОБЩО СОБСТВЕН КАПИТАЛ	199 100
ОБЩО СОБСТВЕН КАПИТАЛ И ОБЩО ПАСИВИ	2 571 586

Счетоводни баланс, отчети за приходите и разходите и други данни за отгледните банки



ОТЧЕТ ЗА ПРИХОДИТЕ И РАЗХОДИТЕ КЪМ 30 СЕПТЕМВРИ 2024 Г.

(хил. лв.)

	Стойност
Приходи от лихви	50 327
(Разходи за лихви)	3 258
(Разходи за акционерен капитал, платим при поискване)	0
Приход от дивиденди	267
Приходи от такси и комисиони	14 867
(Разходи за такси и комисиони)	3 466
Нетни печалби или (-) загуби от преустановяване признаването на финансови активи и пасиви, които не се отчитат по справедлива стойност в печалбата или загубата	0
Нетни печалби или (-) загуби от финансови активи и пасиви, гържани за търгуване	4 553
Нетни печалби или (-) загуби от нетъргуеми финансови активи, задължително отчитани по справедлива стойност в печалбата или загубата	0
Нетни печалби или (-) загуби от финансови активи и пасиви, отчитани по справедлива стойност в печалбата или загубата	0
Нетни печалби или (-) загуби от отчитане на хеджиране	0
Нетни печалби или (-) загуби от курсови разлики	98
Нетни печалби или (-) загуби от преустановяване признаването на инвестиции в гъщери, съвместни и асоциирани предприятия	0
Нетни печалби или (-) загуби от преустановяване признаването на нефинансови активи	282
Други оперативни приходи	1 069
(Други оперативни разходи)	187
ОБЩО НЕТЕН ОПЕРАТИВЕН ДОХОД	64 552
(Административни разходи)	26 105
(Парични вноски за фондове за реструктуриране и схеми за гарантиране на депозитите)	1 983
(Амортизация)	2 489
Нетни печалби или (-) загуби от модифициране	0
(Провизии или (-) обратно възстановяване на провизии)	30
(Обезценка или (-) обратно възстановяване на обезценка на финансови активи, които не се отчитат по справедлива стойност в печалбата или загубата)	1 928
(Обезценка или (-) обратно възстановяване на обезценка на инвестиции в гъщери сдружества, съвместни предприятия и асоциирани предприятия)	0
(Обезценка или (-) обратно възстановяване на обезценка на нефинансови активи)	0
Отрицателна репутация, призната в печалбата или загубата	0
Дял на печалбата или (-) загубата от инвестициите в гъщери, съвместни и асоциирани предприятия, отчитани по метода на собствения капитал	0
Печалба или (-) загуба от нетекущи активи и групи за освобождаване, класифицирани като гържани за продажба, които не отговарят на изискванията за преустановени дейности	0
ПЕЧАЛБА ИЛИ (-) ЗАГУБА ПРЕДИ ДАНЪЧНО ОБЛАГАНЕ ОТ ТЕКУЩИ ДЕЙНОСТИ	32 017
(Данъчни разходи или (-) приходи, свързани с печалбата или загубата от текущи дейности)	3 099
ПЕЧАЛБА ИЛИ (-) ЗАГУБА СЛЕД ДАНЪЧНО ОБЛАГАНЕ ОТ ТЕКУЩИТЕ ДЕЙНОСТИ	28 918
Печалба или (-) загуба след данъчно облагане от преустановени дейности	0
ПЕЧАЛБА ИЛИ (-) ЗАГУБА ЗА ГОДИНАТА	28 918



ДАННИ ЗА ДЪЛГОВИ ЦЕННИ КНИЖА, КРЕДИТИ И АВАНСИ И ДЕПОЗИТИ КЪМ 30 СЕПТЕМВРИ 2024 Г.

(хил. лв.)

Наименование	Общо	в т.ч. в лв.		Приходи от лихви
		в т.ч. в лв.	в т.ч. в евро	
Дългови ценни книжа	583 999	478 229	105 770	8 232
Централни банки	0	0	0	0
Държавно управление	556 428	478 229	78 199	7 386
Кредитни институции	7 993	0	7 993	487
Други финансови предприятия	0	0	0	0
Нефинансови предприятия	19 578	0	19 578	359

(хил. лв.)

Наименование	Общо	в т.ч. в лв.		Приходи от лихви
		в т.ч. в лв.	в т.ч. в евро	
Кредити и аванси	848 290	589 866	239 638	42 095
Централни банки	0	0	0	0
Държавно управление	14 087	14 087	0	660
Кредитни институции	143 504	54 106	70 612	15 680
Други финансови предприятия	39 439	29 799	9 640	1 327
Нефинансови предприятия	491 405	340 682	150 723	19 265
Домакинства	159 855	151 192	8 663	5 163
от които: кредити, обезпечени с жилищен имот	75 081	69 671	5 410	2 244
от които: потребителски кредити	86 806	84 216	2 590	3 384

(хил. лв.)

Наименование	Общо	в т.ч. в лв.		Разходи за лихви
		в т.ч. в лв.	в т.ч. в евро	
Депозити	2 315 445	1 820 087	452 411	2 559
Централни банки	0	0	0	0
Държавно управление	576 233	444 391	131 646	77
Кредитни институции	43 060	43 060	0	1 555
Други финансови предприятия	6 306	5 208	1 073	1
Нефинансови предприятия	446 129	354 736	78 053	197
Домакинства	1 243 717	972 692	241 639	729

Счетоводни баланс, отчети за приходите и разходите и други данни за отгледените банки



СТАТУТ, ОРГАНИ НА УПРАВЛЕНИЕ И АКЦИОНЕРНО УЧАСТИЕ

Лиценз, издаден от БНБ	Лицензирана с Решение № 121 от 4 март 1996 г. на УС на БНБ да извършва сделки в страната в съответствие със Закона за банките и кредитното дело. Лицензът е допълнен с Решение № 499 от 22 юли 1996 г. на УС на БНБ и с Решение № 249 от 11 април 1997 г. на УС на БНБ за извършване на банкови сделки и в чужбина. Лицензът е актуализиран със: Заповед №100-00491 от 17 ноември 1999 г. на управителя на БНБ в съответствие с изискванията на Закона за банките; Заповед № РД22-0851 от 7 май 2007 г. на управителя на БНБ в съответствие с изискванията на ЗКИ; Заповед № РД22-2259 от 16 ноември 2009 г. на управителя на БНБ в съответствие с изискванията на ЗИД на ЗКИ.
Съдебна регистрация	Вписана в Търговския регистър с Решение № 1 от 4 април 1996 г. на СГС по фирмено дело № 5197 от 1996 г., парт. № 737, т. 13, рег. II, с. 138; пререгистрирана в Търговския регистър към Агенцията по вписванията с ЕИК 121086224 на 6 октомври 2009 г.
Адрес на централата	София 1000, ул. „Врабча“ № 6 тел. 02/9300 111 интернет страница: www.municipalbank.bg
Органи на управление	
Надзорен съвет	Стефан Лазаров Ненов – председател Здравко Борисов Гьргаров – заместник-председател Спас Симеонов Димитров
Управителен съвет	Неделчо Василев Неделчев – председател и изпълнителен директор Владимир Георгиев Котларски – заместник-председател Борислав Яворов Чиликов – изпълнителен директор Станислав Ганев Божков Ивайло Руменов Иванов
Акционери (акционерно участие над 10%)	NOVITO OPPORTUNITIES FUND AGMVK, Княжество Лихтенщайн – 96.51%
Одитори	Грант Торнтон ООД РСМ БГ ООД



ProCredit Bank

Bulgaria

ПРОКРЕДИТ БАНК

97

СЧЕТОВОДЕН БАЛАНС (ОТЧЕТ ЗА ФИНАНСОВОТО СЪСТОЯНИЕ) КЪМ 30 СЕПТЕМВРИ 2024 Г.

(хил. лв.)

	Балансова стойност
АКТИВИ	
Пари, парични салда при централни банки и други депозити на виждане	925 463
Финансови активи, сгържани за търгуване	178
Нетъргуеми финансови активи, загължително отчитани по справедлива стойност в печалбата или загубата	0
Финансови активи, отчитани по справедлива стойност в печалбата или загубата	0
Финансови активи, отчитани по справедлива стойност в друг всеобхватен доход	106 164
Финансови активи, отчитани по амортизирана стойност	3 339 619
Деривати – отчитане на хеджиране	7 197
Промени в справедливата стойност на хеджираните позиции при хеджиране на портфейл срещу лихвен риск	1 278
Инвестиции в същерни предприятия, съвместни предприятия и асоциирани предприятия	8 632
Материални активи	49 328
Нематериални активи	22 747
Данъчни активи	275
Други активи	17 495
Нетекущи активи и групи за освобождаване, класифицирани като сгържани за продажба	0
ОБЩО АКТИВИ	4 478 376
ПАСИВИ	
Финансови пасиви, сгържани за търгуване	0
Финансови пасиви, отчитани по справедлива стойност в печалбата или загубата	0
Финансови пасиви, отчитани по амортизирана стойност	4 038 939
Деривати – отчитане на хеджиране	2 441
Промени в справедливата стойност на хеджираните позиции при хеджиране на портфейл срещу лихвен риск	7 011
Провизии	1 396
Данъчни пасиви	9 411
Акционерен капитал, платим при поискване	0
Други пасиви	22 671
Пасиви, включени в групи за освобождаване, класифицирани като сгържани за продажба	0
ОБЩО ПАСИВИ	4 081 869
СОБСТВЕН КАПИТАЛ	
Капитал	262 001
Премийни резерви	3 496
Емитирани капиталови инструменти, различни от капитал	0
Друг собствен капитал	0
Нагрупан друг всеобхватен доход	5 807
Неразпределена печалба	51 799
Преоценъчни резерви	0
Други резерви	22 704
(-) Обратно изкупени собствени акции	0
Печалба или загуба, относима към собствениците на предприятието майка	50 700
(-) Междинни дивиденди	0
Малцинствени участия [Неконтролиращи участия]	0
ОБЩО СОБСТВЕН КАПИТАЛ	396 507
ОБЩО СОБСТВЕН КАПИТАЛ И ОБЩО ПАСИВИ	4 478 376

Счетоводни баланси, отчети за приходите и разходите и други данни за отгледните банки



ProCredit Bank

Bulgaria

ПРОКРЕДИТ БАНК

98

Банките в България • юли – септември 2024 г.

ОТЧЕТ ЗА ПРИХОДИТЕ И РАЗХОДИТЕ КЪМ 30 СЕПТЕМВРИ 2024 Г.

(хил. лв.)

	Стойност
Приходи от лихви	142 855
(Разходи за лихви)	21 804
(Разходи за акционерен капитал, платим при поискване)	0
Приход от дивиденди	0
Приходи от такси и комисиони	23 950
(Разходи за такси и комисиони)	8 979
Нетни печалби или (-) загуби от преустановяване признаването на финансови активи и пасиви, които не се отчитат по справедлива стойност в печалбата или загубата	0
Нетни печалби или (-) загуби от финансови активи и пасиви, гържани за търгуване	8 269
Нетни печалби или (-) загуби от нетъргуеми финансови активи, задължително отчитани по справедлива стойност в печалбата или загубата	0
Нетни печалби или (-) загуби от финансови активи и пасиви, отчитани по справедлива стойност в печалбата или загубата	0
Нетни печалби или (-) загуби от отчитане на хеджиране	-400
Нетни печалби или (-) загуби от курсови разлики	238
Нетни печалби или (-) загуби от преустановяване признаването на инвестиции в гъщерни, съвместни и асоциирани предприятия	0
Нетни печалби или (-) загуби от преустановяване признаването на нефинансови активи	0
Други оперативни приходи	1 757
(Други оперативни разходи)	432
ОБЩО НЕТЕН ОПЕРАТИВЕН ДОХОД	145 454
(Административни разходи)	58 881
(Парични вноски за фондове за реструктуриране и схеми за гарантиране на депозитите)	3 716
(Амортизация)	7 575
Нетни печалби или (-) загуби от модифициране	52
(Провизии или (-) обратно възстановяване на провизии)	0
(Обезценка или (-) обратно възстановяване на обезценка на финансови активи, които не се отчитат по справедлива стойност в печалбата или загубата)	12 200
(Обезценка или (-) обратно възстановяване на обезценка на инвестиции в гъщерни дружества, съвместни предприятия и асоциирани предприятия)	0
(Обезценка или (-) обратно възстановяване на обезценка на нефинансови активи)	-526
Отрицателна репутация, призната в печалбата или загубата	0
Дял на печалбата или (-) загубата от инвестициите в гъщерни, съвместни и асоциирани предприятия, отчитани по метода на собствения капитал	0
Печалба или (-) загуба от нетекущи активи и групи за освобождаване, класифицирани като гържани за продажба, които не отговарят на изискванията за преустановени дейности	0
ПЕЧАЛБА ИЛИ (-) ЗАГУБА ПРЕДИ ДАНЪЧНО ОБЛАГАНЕ ОТ ТЕКУЩИ ДЕЙНОСТИ	63 660
(Данъчни разходи или (-) приходи, свързани с печалбата или загубата от текущи дейности)	12 960
ПЕЧАЛБА ИЛИ (-) ЗАГУБА СЛЕД ДАНЪЧНО ОБЛАГАНЕ ОТ ТЕКУЩИТЕ ДЕЙНОСТИ	50 700
Печалба или (-) загуба след данъчно облагане от преустановени дейности	0
ПЕЧАЛБА ИЛИ (-) ЗАГУБА ЗА ГОДИНАТА	50 700



ProCredit Bank

Bulgaria

ПРОКРЕДИТ БАНК

99

**ДАННИ ЗА ДЪЛГОВИ ЦЕННИ КНИЖА, КРЕДИТИ И АВАНСИ И ДЕПОЗИТИ
КЪМ 30 СЕПТЕМВРИ 2024 Г.**

(хил. лв.)

Наименование	Общо	в т.ч. в		Приходи от лихви
		лв.	евро	
Дългови ценни книжа	97 162	18 560	49 518	2 098
Централни банки	0	0	0	0
Държавно управление	37 717	18 560	19 157	452
Кредитни институции	59 445	0	30 361	1 646
Други финансови предприятия	0	0	0	0
Нефинансови предприятия	0	0	0	0

(хил. лв.)

Наименование	Общо	в т.ч. в		Приходи от лихви
		лв.	евро	
Кредити и аванси	3 399 104	1 896 890	1 484 692	135 468
Централни банки	0	0	0	0
Държавно управление	0	0	0	0
Кредитни институции	17 478	0	0	14 799
Други финансови предприятия	2 172	2 172	0	1
Нефинансови предприятия	3 109 200	1 659 935	1 449 221	114 034
Домакинства	270 254	234 783	35 471	6 634
от които: кредити, обезпечени с жилищен имот	196 951	168 504	28 447	4 266
от които: потребителски кредити	73 260	66 240	7 020	2 117

(хил. лв.)

Наименование	Общо	в т.ч. в		Разходи за лихви
		лв.	евро	
Депозити	4 038 939	2 170 341	1 756 107	18 151
Централни банки	0	0	0	0
Държавно управление	0	0	0	0
Кредитни институции	271 949	0	271 949	8 904
Други финансови предприятия	12 966	11 274	1 692	74
Нефинансови предприятия	3 150 958	1 787 034	1 264 874	6 692
Домакинства	603 066	372 033	217 592	2 481

Счетоводни баланси, отчети за приходите и разходите и други данни за отгледените банки



ProCredit Bank

Bulgaria

ПРОКРЕДИТ БАНК

СТАТУТ, ОРГАНИ НА УПРАВЛЕНИЕ И АКЦИОНЕРНО УЧАСТИЕ

Лиценз, издаден от БНБ	Лицензирана със Заповед № РД22-442 от 25 септември 2001 г. на управителя на БНБ за извършване на банкова дейност по Закона за банките. Лицензът е актуализиран със: Заповед № РД22-1559 от 20 юли 2007 г. на управителя на БНБ в съответствие с изискванията на ЗКИ; Заповед № РД22-2269 от 16 ноември 2009 г. на управителя на БНБ в съответствие с изискванията на ЗИД на ЗКИ.
Съдебна регистрация	Вписана в Търговския регистър с Решение № 1 от 28 септември 2001 г. на СГС по фирмено дело № 9478 от 2001 г., парт. № 64228, т. 733, с. 116; пререгистрирана в Търговския регистър към Агенцията по вписванията с ЕИК 130598160 съгласно удостоверение № 20080418121745 от 18 април 2008 г.
Адрес на централата	София 1303, бул. „Тодор Александров“ № 26 тел. 02/813 5100; 02/813 5808 интернет страница: www.procreditbank.bg
Органи на управление Надзорен съвет	Джан Марко Феличе – председател Патрик Силван Цайтингер Хубертос Петрус Мария Кнапен Хуберт Шпехтенхаузер Карин Елизабет Катербау
Управителен съвет	Петър Славчев Славов – председател и изпълнителен директор Румяна Величкова Тодорова – изпълнителен директор Иван Дачев Дачев – изпълнителен директор Рени Иванова Пейчева – изпълнителен директор Камелия Владимирова Минева – изпълнителен директор
Прокуристи	Силвена Богданова Богоева Делчо Станчев Делчев Теодор Милков Караиванов
Акционери (акционерно участие над 10%)	ПроКредит Холдинг АГ (PROCREDIT HOLDING AG, Германия – 100%)
Одитори	КПМГ Одит ООД Бейкър Тили Клитю и Партньори ЕООД



СЧЕТОВОДЕН БАЛАНС (ОТЧЕТ ЗА ФИНАНСОВОТО СЪСТОЯНИЕ) КЪМ 30 СЕПТЕМВРИ 2024 Г.
(хил. лв.)

	Балансова стойност
АКТИВИ	
Пари, парични салда при централни банки и други депозити на виждане	2 026 682
Финансови активи, сгържани за търгуване	24 345
Нетъргуеми финансови активи, загължително отчитани по справедлива стойност в печалбата или загубата	169 290
Финансови активи, отчитани по справедлива стойност в печалбата или загубата	0
Финансови активи, отчитани по справедлива стойност в друг всеобхватен доход	2 411 842
Финансови активи, отчитани по амортизирана стойност	8 504 714
Деривати – отчитане на хеджиране	0
Промени в справедливата стойност на хеджираните позиции при хеджиране на портфейл срещу лихвен риск	0
Инвестиции в същерни предприятия, съвместни предприятия и асоциирани предприятия	34 579
Материални активи	866 246
Нематериални активи	23 754
Данъчни активи	0
Други активи	634 147
Нетекучи активи и групи за освобождаване, класифицирани като сгържани за продажба	0
ОБЩО АКТИВИ	14 695 599
ПАСИВИ	
Финансови пасиви, сгържани за търгуване	0
Финансови пасиви, отчитани по справедлива стойност в печалбата или загубата	936
Финансови пасиви, отчитани по амортизирана стойност	12 958 705
Деривати – отчитане на хеджиране	0
Промени в справедливата стойност на хеджираните позиции при хеджиране на портфейл срещу лихвен риск	0
Провизии	2 064
Данъчни пасиви	31 980
Акционерен капитал, платим при поискване	0
Други пасиви	138 994
Пасиви, включени в групи за освобождаване, класифицирани като сгържани за продажба	0
ОБЩО ПАСИВИ	13 132 679
СОБСТВЕН КАПИТАЛ	
Капитал	149 085
Премийни резерви	250 017
Емитирани капиталови инструменти, различни от капитал	0
Друг собствен капитал	0
Нагрупан друг всеобхватен доход	10 139
Неразпределена печалба	0
Преоценъчни резерви	0
Други резерви	1 074 963
(-) Обратно изкупени собствени акции	0
Печалба или загуба, относима към собствениците на предприятието майка	78 716
(-) Междинни дивиденди	0
Малцинствени участия [Неконтролиращи участия]	0
ОБЩО СОБСТВЕН КАПИТАЛ	1 562 920
ОБЩО СОБСТВЕН КАПИТАЛ И ОБЩО ПАСИВИ	14 695 599

Счетоводни баланс, отчети за приходите и разходите и други данни за отгледните банки

ОТЧЕТ ЗА ПРИХОДИТЕ И РАЗХОДИТЕ КЪМ 30 СЕПТЕМВРИ 2024 Г.

(хил. лв.)

	Стойност
Приходи от лихви	355 006
(Разходи за лихви)	39 209
(Разходи за акционерен капитал, платим при поискване)	0
Приход от дивиденди	2 545
Приходи от такси и комисиони	155 923
(Разходи за такси и комисиони)	34 004
Нетни печалби или (-) загуби от преустановяване признаването на финансови активи и пасиви, които не се отчитат по справедлива стойност в печалбата или загубата	3 010
Нетни печалби или (-) загуби от финансови активи и пасиви, гържани за търгуване	1 461
Нетни печалби или (-) загуби от нетъргуеми финансови активи, загължително отчитани по справедлива стойност в печалбата или загубата	-60 000
Нетни печалби или (-) загуби от финансови активи и пасиви, отчитани по справедлива стойност в печалбата или загубата	0
Нетни печалби или (-) загуби от отчитане на хеджиране	0
Нетни печалби или (-) загуби от курсови разлики	18 701
Нетни печалби или (-) загуби от преустановяване признаването на инвестиции в гъщерни, съвместни и асоциирани предприятия	0
Нетни печалби или (-) загуби от преустановяване признаването на нефинансови активи	8 544
Други оперативни приходи	8 685
(Други оперативни разходи)	5 456
ОБЩО НЕТЕН ОПЕРАТИВЕН ДОХОД	415 206
(Административни разходи)	155 136
(Парични вноски за фондове за реструктуриране и схеми за гарантиране на депозитите)	17 929
(Амортизация)	12 034
Нетни печалби или (-) загуби от модифициране	0
(Провизии или (-) обратно възстановяване на провизии)	666
(Обезценка или (-) обратно възстановяване на обезценка на финансови активи, които не се отчитат по справедлива стойност в печалбата или загубата)	141 045
(Обезценка или (-) обратно възстановяване на обезценка на инвестиции в гъщерни дружества, съвместни предприятия и асоциирани предприятия)	0
(Обезценка или (-) обратно възстановяване на обезценка на нефинансови активи)	0
Отрицателна репутация, призната в печалбата или загубата	0
Дял на печалбата или (-) загубата от инвестициите в гъщерни, съвместни и асоциирани предприятия, отчитани по метода на собствения капитал	0
Печалба или (-) загуба от нетекущи активи и групи за освобождаване, класифицирани като гържани за продажба, които не отговарят на изискванията за преустановени дейности	0
ПЕЧАЛБА ИЛИ (-) ЗАГУБА ПРЕДИ ДАНЪЧНО ОБЛАГАНЕ ОТ ТЕКУЩИ ДЕЙНОСТИ	88 396
(Данъчни разходи или (-) приходи, свързани с печалбата или загубата от текущи дейности)	9 680
ПЕЧАЛБА ИЛИ (-) ЗАГУБА СЛЕД ДАНЪЧНО ОБЛАГАНЕ ОТ ТЕКУЩИТЕ ДЕЙНОСТИ	78 716
Печалба или (-) загуба след данъчно облагане от преустановени дейности	0
ПЕЧАЛБА ИЛИ (-) ЗАГУБА ЗА ГОДИНАТА	78 716

**ДАННИ ЗА ДЪЛГОВИ ЦЕННИ КНИЖА, КРЕДИТИ И АВАНСИ И ДЕПОЗИТИ
 КЪМ 30 СЕПТЕМВРИ 2024 Г.**

(хил. лв.)

Наименование	Общо	в т.ч. в лв.		Приходи от лихви
		в т.ч. в евро	в евро	
Дългови ценни книжа	3 276 850	632 303	2 441 474	57 788
Централни банки	0	0	0	0
Държавно управление	2 948 527	481 561	2 263 893	51 956
Кредитни институции	106 452	10 020	96 432	4 104
Други финансови предприятия	215 922	140 722	75 200	1 627
Нефинансови предприятия	5 949	0	5 949	101

(хил. лв.)

Наименование	Общо	в т.ч. в лв.		Приходи от лихви
		в т.ч. в евро	в евро	
Кредити и аванси	8 126 009	5 468 645	2 430 888	297 218
Централни банки	0	0	0	0
Държавно управление	3 856	3 854	2	163
Кредитни институции	113 877	0	74 209	8 526
Други финансови предприятия	161 362	47 701	110 403	6 298
Нефинансови предприятия	4 884 869	2 678 599	2 024 977	162 351
Домакинства	2 962 045	2 738 491	221 297	119 880
от които: кредити, обезпечени с жилищен имот	1 416 833	1 232 636	183 826	34 235
от които: потребителски кредити	1 545 212	1 505 855	37 471	85 639

(хил. лв.)

Наименование	Общо	в т.ч. в лв.		Разходи за лихви
		в т.ч. в евро	в евро	
Депозити	12 056 385	7 153 529	4 183 244	1 977
Централни банки	0	0	0	0
Държавно управление	166 948	164 842	2 106	4
Кредитни институции	28 693	202	17 435	63
Други финансови предприятия	126 214	27 508	59 892	182
Нефинансови предприятия	3 597 350	1 588 617	1 810 273	1 413
Домакинства	8 137 180	5 372 360	2 293 538	315

Счетоводни баланси, отчети за приходите и разходите и други данни за отгледените банки

СТАТУТ, ОРГАНИ НА УПРАВЛЕНИЕ И АКЦИОНЕРНО УЧАСТИЕ

Лиценз, издаден от БНБ	Лицензирана с Решение № 278 от 1 октомври 1993 г. на УС на БНБ в съответствие с изискванията на Закона за банките и кредитното дело да извършва банкови сделки в страната. Лицензът е допълнен с Решение № 273 от 14 септември 1995 г. на УС на БНБ за извършване на банкови сделки и в чужбина. Лицензът е актуализиран със: Заповед № 100-00498 от 18 ноември 1999 г. на управителя на БНБ в съответствие с изискванията на Закона за банките; Заповед № РД22-0857 от 7 май 2007 г. на управителя на БНБ в съответствие с изискванията на ЗКИ; Заповед № РД22-2257 от 16 ноември 2009 г. на управителя на БНБ в съответствие с изискванията на ЗИД на ЗКИ.
Съдебна регистрация	Вписана в Търговския регистър с решение на СГС по фирмено дело № 18045 от 1993 г., парт. № 11941, т. 163, с. 106; пререгистрирана в Търговския регистър към Агенцията по вписванията с ЕИК 831094393 на 21 април 2008 г.
Адрес на централата	София 1784, бул. „Цариградско шосе“ № 111 П тел. 02/8171 100 интернет страница: www.fibank.bg
Органи на управление	
Надзорен съвет	Евгени Кръстев Луканов – председател Мая Любенова Георгиева – заместник-председател Радка Веселинова Минева Йордан Величков Скорчев Юрки Илмари Коскело
Управителен съвет	Никола Христов Бакалов – председател и главен изпълнителен директор Ралица Иванова Богоева – изпълнителен директор Светозар Александров Попов – изпълнителен директор Янко Ангелов Караколев
Акционери (акционерно участие над 10%)	Ивайло Димитров Мутафчиев – 27.33% Цеко Тодоров Минева – 27.33% БЪЛГАРСКА БАНКА ЗА РАЗВИТИЕ ЕАД, Република България – 18.35%
Одитори	Ековис одит България ООД Мазарс ООД

СЧЕТОВОДЕН БАЛАНС (ОТЧЕТ ЗА ФИНАНСОВОТО СЪСТОЯНИЕ) КЪМ 30 СЕПТЕМВРИ 2024 Г.
(хил. лв.)

	Балансова стойност
АКТИВИ	
Пари, парични салда при централни банки и други депозити на виждане	1 517 942
Финансови активи, гържани за търгуване	11 470
Нетъргуеми финансови активи, загължително отчитани по справедлива стойност в печалбата или загубата	284
Финансови активи, отчитани по справедлива стойност в печалбата или загубата	0
Финансови активи, отчитани по справедлива стойност в друг всеобхватен доход	178 625
Финансови активи, отчитани по амортизирана стойност	209 531
Деривати – отчитане на хеджиране	0
Промени в справедливата стойност на хеджираните позиции при хеджиране на портфейл срещу лихвен риск	0
Инвестиции в същерни предприятия, съвместни предприятия и асоциирани предприятия	0
Материални активи	2 675
Нематериални активи	0
Данъчни активи	3 362
Други активи	62 122
Нетекущи активи и групи за освобождаване, класифицирани като гържани за продажба	0
ОБЩО АКТИВИ	1 986 011
ПАСИВИ	
Финансови пасиви, гържани за търгуване	9 302
Финансови пасиви, отчитани по справедлива стойност в печалбата или загубата	0
Финансови пасиви, отчитани по амортизирана стойност	1 886 008
Деривати – отчитане на хеджиране	0
Промени в справедливата стойност на хеджираните позиции при хеджиране на портфейл срещу лихвен риск	0
Провизии	89
Данъчни пасиви	0
Акционерен капитал, платим при поискване	0
Други пасиви	41 490
Пасиви, включени в групи за освобождаване, класифицирани като гържани за продажба	0
ОБЩО ПАСИВИ	1 936 889
СОБСТВЕН КАПИТАЛ	
Капитал	0
Премийни резерви	0
Емитирани капиталови инструменти, различни от капитал	0
Друг собствен капитал	168
Нагрупан друг всеобхватен доход	243
Неразпределена печалба	5 893
Преоценъчни резерви	0
Други резерви	0
(-) Обратно изкупени собствени акции	0
Печалба или загуба, относима към собствениците на предприятието майка	42 818
(-) Междинни дивиденди	0
Малцинствени участия [Неконтролиращи участия]	0
ОБЩО СОБСТВЕН КАПИТАЛ	49 122
ОБЩО СОБСТВЕН КАПИТАЛ И ОБЩО ПАСИВИ	1 986 011



СИТИБАНК ЕВРОПА, КЛОН БЪЛГАРИЯ

ОТЧЕТ ЗА ПРИХОДИТЕ И РАЗХОДИТЕ КЪМ 30 СЕПТЕМВРИ 2024 Г.

(хил. лв.)

	Стойност
Приходи от лихви	53 594
(Разходи за лихви)	15 346
(Разходи за акционерен капитал, платим при поискване)	0
Приход от дивиденди	12
Приходи от такси и комисиони	7 409
(Разходи за такси и комисиони)	848
Нетни печалби или (-) загуби от преустановяване признаването на финансови активи и пасиви, които не се отчитат по справедлива стойност в печалбата или загубата	0
Нетни печалби или (-) загуби от финансови активи и пасиви, гържани за търгуване	1 136
Нетни печалби или (-) загуби от нетъргуеми финансови активи, задължително отчитани по справедлива стойност в печалбата или загубата	0
Нетни печалби или (-) загуби от финансови активи и пасиви, отчитани по справедлива стойност в печалбата или загубата	0
Нетни печалби или (-) загуби от отчитане на хеджиране	0
Нетни печалби или (-) загуби от курсови разлики	14 859
Нетни печалби или (-) загуби от преустановяване признаването на инвестиции в гъщерни, съвместни и асоциирани предприятия	0
Нетни печалби или (-) загуби от преустановяване признаването на нефинансови активи	20
Други оперативни приходи	3 271
(Други оперативни разходи)	448
ОБЩО НЕТЕН ОПЕРАТИВЕН ДОХОД	63 659
(Административни разходи)	18 124
(Парични вноски за фондове за реструктуриране и схеми за гарантиране на депозитите)	0
(Амортизация)	275
Нетни печалби или (-) загуби от модифициране	0
(Провизии или (-) обратно възстановяване на провизии)	-39
(Обезценка или (-) обратно възстановяване на обезценка на финансови активи, които не се отчитат по справедлива стойност в печалбата или загубата)	76
(Обезценка или (-) обратно възстановяване на обезценка на инвестиции в гъщерни дружества, съвместни предприятия и асоциирани предприятия)	0
(Обезценка или (-) обратно възстановяване на обезценка на нефинансови активи)	0
Отрицателна репутация, призната в печалбата или загубата	0
Дял на печалбата или (-) загубата от инвестициите в гъщерни, съвместни и асоциирани предприятия, отчитани по метода на собствения капитал	0
Печалба или (-) загуба от нетекущи активи и групи за освобождаване, класифицирани като гържани за продажба, които не отговарят на изискванията за преустановени дейности	0
ПЕЧАЛБА ИЛИ (-) ЗАГУБА ПРЕДИ ДАНЪЧНО ОБЛАГАНЕ ОТ ТЕКУЩИ ДЕЙНОСТИ	45 223
(Данъчни разходи или (-) приходи, свързани с печалбата или загубата от текущи дейности)	2 405
ПЕЧАЛБА ИЛИ (-) ЗАГУБА СЛЕД ДАНЪЧНО ОБЛАГАНЕ ОТ ТЕКУЩИТЕ ДЕЙНОСТИ	42 818
Печалба или (-) загуба след данъчно облагане от преустановени дейности	0
ПЕЧАЛБА ИЛИ (-) ЗАГУБА ЗА ГОДИНАТА	42 818

**ДАННИ ЗА ДЪЛГОВИ ЦЕННИ КНИЖА, КРЕДИТИ И АВАНСИ И ДЕПОЗИТИ
КЪМ 30 СЕПТЕМВРИ 2024 Г.**

(хил. лв.)

Наименование	Общо	в т.ч. в		Приходи от лихви
		лв.	евро	
Дългови ценни книжа	178 625	124 497	54 128	2 447
Централни банки	0	0	0	0
Държавно управление	178 625	124 497	54 128	2 447
Кредитни институции	0	0	0	0
Други финансови предприятия	0	0	0	0
Нефинансови предприятия	0	0	0	0

(хил. лв.)

Наименование	Общо	в т.ч. в		Приходи от лихви
		лв.	евро	
Кредити и аванси	210 111	121 075	89 035	9 388
Централни банки	0	0	0	0
Държавно управление	51 631	51 631	0	2 394
Кредитни институции	0	0	0	0
Други финансови предприятия	5 762	132	5 630	250
Нефинансови предприятия	152 718	69 312	83 405	6 744
Домакинства	0	0	0	0
от които: кредити, обезпечени с жилищен имот	0	0	0	0
от които: потребителски кредити	0	0	0	0

(хил. лв.)

Наименование	Общо	в т.ч. в		Разходи за лихви
		лв.	евро	
Депозити	1 884 034	973 633	795 268	15 332
Централни банки	0	0	0	0
Държавно управление	119 438	6 245	113 038	3 111
Кредитни институции	39 258	37 972	1 153	2 415
Други финансови предприятия	130 408	46 974	68 094	0
Нефинансови предприятия	1 594 930	882 442	612 983	9 806
Домакинства	0	0	0	0

Счетоводни баланс, отчети за приходите и разходите и други данни за отгледните банки

**СИТИБАНК ЕВРОПА, КЛОН БЪЛГАРИЯ****СТАТУТ, ОРГАНИ НА УПРАВЛЕНИЕ И АКЦИОНЕРНО УЧАСТИЕ**

Лиценз, издаден от БНБ	Клонът прилага правото на ЕС за свободно установяване в друга държава членка по силата на взаимното признаване на Единния европейски паспорт.
Съдебна регистрация	Европейският клон е вписан в Търговския регистър при Агенцията по вписванията на 17 декември 2013 г.; дейността на новия европейски клон започва от 1 януари 2014 г. – ефективната дата на прехвърлянето на търговското предприятие на Ситибанк Н.А. – клон София.
Адрес на клона	София 1505, бул. „Ситняково“ № 48, Сердика офиси, ет. 10 тел. 02/917 5100 интернет страница: www.citi.com/icg/sa/emea/bulgaria/
Орган на управление на клон на чуждестранна банка	Станислава Петкова Танева – управител
Акционери (акционерно участие над 10%)	Ситибанк Юръл Плс. (Citibank Europe Plc.), Ирландия – 100%
Одитор	КПМГ България ООД



СЧЕТОВОДЕН БАЛАНС (ОТЧЕТ ЗА ФИНАНСОВОТО СЪСТОЯНИЕ) КЪМ 30 СЕПТЕМВРИ 2024 Г. (хил. лв.)

	Балансова стойност
АКТИВИ	
Пари, парични салда при централни банки и групи депозити на виждане	69 668
Финансови активи, сгържани за търгуване	7 073
Нетъргуеми финансови активи, загължително отчитани по справедлива стойност в печалбата или загубата	0
Финансови активи, отчитани по справедлива стойност в печалбата или загубата	0
Финансови активи, отчитани по справедлива стойност в груп всеобхватен доход	0
Финансови активи, отчитани по амортизирана стойност	359 179
Деривати – отчитане на хеджиране	0
Промени в справедливата стойност на хеджираните позиции при хеджиране на портфейл срещу лихвен риск	0
Инвестиции в същерни предприятия, съвместни предприятия и асоциирани предприятия	0
Материални активи	3 734
Нематериални активи	933
Данъчни активи	698
Други активи	983
Нетекучи активи и групи за освобождаване, класифицирани като сгържани за продажба	0
ОБЩО АКТИВИ	442 268
ПАСИВИ	
Финансови пасиви, сгържани за търгуване	0
Финансови пасиви, отчитани по справедлива стойност в печалбата или загубата	0
Финансови пасиви, отчитани по амортизирана стойност	382 494
Деривати – отчитане на хеджиране	0
Промени в справедливата стойност на хеджираните позиции при хеджиране на портфейл срещу лихвен риск	0
Провизии	187
Данъчни пасиви	106
Акционерен капитал, платим при поискване	0
Други пасиви	7 038
Пасиви, включени в групи за освобождаване, класифицирани като сгържани за продажба	0
ОБЩО ПАСИВИ	389 825
СОБСТВЕН КАПИТАЛ	
Капитал	25 000
Премийни резерви	0
Емитирани капиталови инструменти, различни от капитал	0
Друг собствен капитал	0
Нагрупан груп всеобхватен доход	0
Неразпределена печалба	15 826
Преоценъчни резерви	0
Други резерви	366
(-) Обратно изкупени собствени акции	0
Печалба или загуба, относима към собствениците на предприятието майка	11 251
(-) Междинни дивиденди	0
Малцинствени участия [Неконтролиращи участия]	0
ОБЩО СОБСТВЕН КАПИТАЛ	52 443
ОБЩО СОБСТВЕН КАПИТАЛ И ОБЩО ПАСИВИ	442 268

Счетоводни баланс, отчети за приходите и разходите и други данни за отгелните банки

ОТЧЕТ ЗА ПРИХОДИТЕ И РАЗХОДИТЕ КЪМ 30 СЕПТЕМВРИ 2024 Г.

(хил. лв.)

	Стойност
Приходи от лихви	10 631
(Разходи за лихви)	1 360
(Разходи за акционерен капитал, платим при поискване)	0
Приход от дивиденди	0
Приходи от такси и комисиони	6 345
(Разходи за такси и комисиони)	329
Нетни печалби или (-) загуби от преустановяване признаването на финансови активи и пасиви, които не се отчитат по справедлива стойност в печалбата или загубата	0
Нетни печалби или (-) загуби от финансови активи и пасиви, гържани за търгуване	0
Нетни печалби или (-) загуби от нетъргуеми финансови активи, задължително отчитани по справедлива стойност в печалбата или загубата	0
Нетни печалби или (-) загуби от финансови активи и пасиви, отчитани по справедлива стойност в печалбата или загубата	0
Нетни печалби или (-) загуби от отчитане на хеджиране	0
Нетни печалби или (-) загуби от курсови разлики	957
Нетни печалби или (-) загуби от преустановяване признаването на инвестиции в гъщерни, съвместни и асоциирани предприятия	0
Нетни печалби или (-) загуби от преустановяване признаването на нефинансови активи	0
Други оперативни приходи	57
(Други оперативни разходи)	79
ОБЩО НЕТЕН ОПЕРАТИВЕН ДОХОД	16 222
(Административни разходи)	3 661
(Парични вноски за фондове за реструктуриране и схеми за гарантиране на депозитите)	267
(Амортизация)	795
Нетни печалби или (-) загуби от модифициране	0
(Провизии или (-) обратно възстановяване на провизии)	248
(Обезценка или (-) обратно възстановяване на обезценка на финансови активи, които не се отчитат по справедлива стойност в печалбата или загубата)	0
(Обезценка или (-) обратно възстановяване на обезценка на инвестиции в гъщерни дружества, съвместни предприятия и асоциирани предприятия)	0
(Обезценка или (-) обратно възстановяване на обезценка на нефинансови активи)	0
Отрицателна репутация, призната в печалбата или загубата	0
Дял на печалбата или (-) загубата от инвестициите в гъщерни, съвместни и асоциирани предприятия, отчитани по метода на собствения капитал	0
Печалба или (-) загуба от нетекущи активи и групи за освобождаване, класифицирани като гържани за продажба, които не отговарят на изискванията за преустановени дейности	0
ПЕЧАЛБА ИЛИ (-) ЗАГУБА ПРЕДИ ДАНЪЧНО ОБЛАГАНЕ ОТ ТЕКУЩИ ДЕЙНОСТИ	11 251
(Данъчни разходи или (-) приходи, свързани с печалбата или загубата от текущи дейности)	0
ПЕЧАЛБА ИЛИ (-) ЗАГУБА СЛЕД ДАНЪЧНО ОБЛАГАНЕ ОТ ТЕКУЩИТЕ ДЕЙНОСТИ	11 251
Печалба или (-) загуба след данъчно облагане от преустановени дейности	0
ПЕЧАЛБА ИЛИ (-) ЗАГУБА ЗА ГОДИНАТА	11 251



ДАННИ ЗА ДЪЛГОВИ ЦЕННИ КНИЖА, КРЕДИТИ И АВАНСИ И ДЕПОЗИТИ КЪМ 30 СЕПТЕМВРИ 2024 Г.

(хил. лв.)

Наименование	Общо	в т.ч. в		Приходи от лихви
		лв.	евро	
Дългови ценни книжа	7 073	0	0	273
Централни банки	0	0	0	0
Държавно управление	7 073	0	0	273
Кредитни институции	0	0	0	0
Други финансови предприятия	0	0	0	0
Нефинансови предприятия	0	0	0	0

(хил. лв.)

Наименование	Общо	в т.ч. в		Приходи от лихви
		лв.	евро	
Кредити и аванси	364 936	15 365	311 620	10 358
Централни банки	0	0	0	0
Държавно управление	0	0	0	0
Кредитни институции	88 244	0	52 813	1 920
Други финансови предприятия	0	0	0	0
Нефинансови предприятия	268 335	13 458	252 967	8 191
Домакинства	8 357	1 907	5 840	247
от които: кредити, обезпечени с жилищен имот	2 269	769	1 500	64
от които: потребителски кредити	6 088	1 138	4 340	183

(хил. лв.)

Наименование	Общо	в т.ч. в		Разходи за лихви
		лв.	евро	
Депозити	382 494	83 060	252 178	1 315
Централни банки	0	0	0	0
Държавно управление	1 717	1 242	470	32
Кредитни институции	20 059	269	19 790	95
Други финансови предприятия	1 163	1 148	15	11
Нефинансови предприятия	275 606	57 868	179 984	1 027
Домакинства	83 949	22 533	51 919	150

Счетоводни баланси, отчети за приходите и разходите и други данни за отгелните банки

СТАТУТ, ОРГАНИ НА УПРАВЛЕНИЕ И АКЦИОНЕРНО УЧАСТИЕ

Лиценз, издаден от БНБ	„Те-Дже Зираат Банкасът“, гр. Анкара получава разрешение да извършва банкова дейност чрез клон под наименование „Те-Дже Зираат Банкасът - клон София“ със Заповед № 100-000218/26.06.1998г. на Управителя на БНБ. Със Заповед № РД22-512/19.10.2000 г. на Управителя на БНБ се изменя т. 6 за сделките по чл. 54, ал. 1 от ЗППЦК и се отменя т. 9 за управление на инвестиционни фондове. Със Заповед № РД22-458/02.10.2001 г. на Управителя на БНБ се отменя т. 6. Със Заповед № РД22-2280/25.10.2007 г. лицензът се актуализира в съответствие със ЗКИ. Със Заповед № РД22-2274/16.11.2009 г. на Управителя на БНБ лицензът се актуализира в съответствие със Закона за изменение и допълнение на ЗКИ. Заповед № РД22-2274/16.11.2009 г. се допълва със Заповед № РД22-2274/14.06.2010 г. на Подуправителя на БНБ, ръководещ у-ние „Банков надзор“, с която се дава разрешение за извършване на платежни услуги по смисъла на Закона за платежните услуги и платежните системи.
Съдебна регистрация	Вписана в Търговския регистър с Решение № 1 от 3 юли 1998 г. на СГС по фирмено дело № 8801 от 1998 г., парт. № 863, т. 15, с. 173; пререгистрирана в Търговския регистър към Агенцията по вписванията с ЕИК 121704731 съгласно удостоверение № 20080510122735 от 10 май 2008 г.
Адрес на клона	София 1301, ул. „Цар Самуил“ № 87 тел. 02/980 0087 интернет страница: www.ziraatbank.bg
Орган на управление на клон на чуждестранна банка	Мустафа Саръкуш – управител Али Селман Риза – заместник-управител
Акционери (акционерно участие над 10%)	Те-Дже Зираат Банкасът (Т.С. Ziraat Bankasi A.Ş.), Анкара, Република Турция – 100%
Одитори	Одит-Корект ООД Ековис одит България ООД

СЧЕТОВОДЕН БАЛАНС (ОТЧЕТ ЗА ФИНАНСОВОТО СЪСТОЯНИЕ) КЪМ 30 СЕПТЕМВРИ 2024 Г.

(хил. лв.)

	Балансова стойност
АКТИВИ	
Пари, парични салда при централни банки и други депозити на виждане	177 141
Финансови активи, сгържани за търгуване	30 519
Нетъргуеми финансови активи, загължително отчитани по справедлива стойност в печалбата или загубата	14 763
Финансови активи, отчитани по справедлива стойност в печалбата или загубата	0
Финансови активи, отчитани по справедлива стойност в друг всеобхватен доход	86 451
Финансови активи, отчитани по амортизирана стойност	325 434
Деривати – отчитане на хеджиране	0
Промени в справедливата стойност на хеджираните позиции при хеджиране на портфейл срещу лихвен риск	0
Инвестиции в същерни предприятия, съвместни предприятия и асоциирани предприятия	4 821
Материални активи	30 166
Нематериални активи	2 374
Данъчни активи	565
Други активи	8 823
Нетекучи активи и групи за освобождаване, класифицирани като сгържани за продажба	0
ОБЩО АКТИВИ	681 057
ПАСИВИ	
Финансови пасиви, сгържани за търгуване	0
Финансови пасиви, отчитани по справедлива стойност в печалбата или загубата	0
Финансови пасиви, отчитани по амортизирана стойност	596 237
Деривати – отчитане на хеджиране	0
Промени в справедливата стойност на хеджираните позиции при хеджиране на портфейл срещу лихвен риск	0
Провизии	604
Данъчни пасиви	1 832
Акционерен капитал, платим при поискване	0
Други пасиви	13 647
Пасиви, включени в групи за освобождаване, класифицирани като сгържани за продажба	0
ОБЩО ПАСИВИ	612 320
СОБСТВЕН КАПИТАЛ	
Капитал	36 795
Премийни резерви	13 200
Емитирани капиталови инструменти, различни от капитал	0
Друг собствен капитал	0
Нагрупан друг всеобхватен доход	10 305
Неразпределена печалба	913
Преоценъчни резерви	0
Други резерви	5 426
(-) Обратно изкупени собствени акции	0
Печалба или загуба, относима към собствениците на предприятието майка	2 098
(-) Междинни дивиденди	0
Малцинствени участия [Неконтролиращи участия]	0
ОБЩО СОБСТВЕН КАПИТАЛ	68 737
ОБЩО СОБСТВЕН КАПИТАЛ И ОБЩО ПАСИВИ	681 057

Счетоводни баланс, отчети за приходите и разходите и други данни за отгелните банки

ОТЧЕТ ЗА ПРИХОДИТЕ И РАЗХОДИТЕ КЪМ 30 СЕПТЕМВРИ 2024 Г.

(хил. лв.)

	Стойност
Приходи от лихви	13 493
(Разходи за лихви)	822
(Разходи за акционерен капитал, платим при поискване)	0
Приход от дивиденди	255
Приходи от такси и комисиони	4 340
(Разходи за такси и комисиони)	738
Нетни печалби или (-) загуби от преустановяване признаването на финансови активи и пасиви, които не се отчитат по справедлива стойност в печалбата или загубата	25
Нетни печалби или (-) загуби от финансови активи и пасиви, сгържани за търгуване	1 303
Нетни печалби или (-) загуби от нетъргуеми финансови активи, задължително отчитани по справедлива стойност в печалбата или загубата	405
Нетни печалби или (-) загуби от финансови активи и пасиви, отчитани по справедлива стойност в печалбата или загубата	0
Нетни печалби или (-) загуби от отчитане на хеджиране	0
Нетни печалби или (-) загуби от курсови разлики	-4
Нетни печалби или (-) загуби от преустановяване признаването на инвестиции в същерни, съвместни и асоциирани предприятия	0
Нетни печалби или (-) загуби от преустановяване признаването на нефинансови активи	136
Други оперативни приходи	716
(Други оперативни разходи)	1 047
ОБЩО НЕТЕН ОПЕРАТИВЕН ДОХОД	18 062
(Административни разходи)	12 668
(Парични вноски за фондове за реструктуриране и схеми за гарантиране на депозитите)	544
(Амортизация)	2 779
Нетни печалби или (-) загуби от модифициране	0
(Провизии или (-) обратно възстановяване на провизии)	14
(Обезценка или (-) обратно възстановяване на обезценка на финансови активи, които не се отчитат по справедлива стойност в печалбата или загубата)	-36
(Обезценка или (-) обратно възстановяване на обезценка на инвестиции в същерни дружества, съвместни предприятия и асоциирани предприятия)	0
(Обезценка или (-) обратно възстановяване на обезценка на нефинансови активи)	-5
Отрицателна репутация, призната в печалбата или загубата	0
Дял на печалбата или (-) загубата от инвестициите в същерни, съвместни и асоциирани предприятия, отчитани по метода на собствения капитал	0
Печалба или (-) загуба от нетекущи активи и групи за освобождаване, класифицирани като сгържани за продажба, които не отговарят на изискванията за преустановени дейности	0
ПЕЧАЛБА ИЛИ (-) ЗАГУБА ПРЕДИ ДАНЪЧНО ОБЛАГАНЕ ОТ ТЕКУЩИ ДЕЙНОСТИ	2 098
(Данъчни разходи или (-) приходи, свързани с печалбата или загубата от текущи дейности)	0
ПЕЧАЛБА ИЛИ (-) ЗАГУБА СЛЕД ДАНЪЧНО ОБЛАГАНЕ ОТ ТЕКУЩИТЕ ДЕЙНОСТИ	2 098
Печалба или (-) загуба след данъчно облагане от преустановени дейности	0
ПЕЧАЛБА ИЛИ (-) ЗАГУБА ЗА ГОДИНАТА	2 098

ДАННИ ЗА ДЪЛГОВИ ЦЕННИ КНИЖА, КРЕДИТИ И АВАНСИ И ДЕПОЗИТИ КЪМ 30 СЕПТЕМВРИ 2024 Г.

(хил. лв.)

Наименование	Общо	в т.ч. в лв.		Приходи от лихви
		в т.ч. в лв.	в т.ч. в евро	
Дългови ценни книжа	134 225	60 871	73 354	2 316
Централни банки	0	0	0	0
Държавно управление	71 401	27 424	43 977	364
Кредитни институции	0	0	0	0
Други финансови предприятия	15 872	10 142	5 730	442
Нефинансови предприятия	46 952	23 305	23 647	1 510

(хил. лв.)

Наименование	Общо	в т.ч. в лв.		Приходи от лихви
		в т.ч. в лв.	в т.ч. в евро	
Кредити и аванси	269 142	216 957	47 376	11 125
Централни банки	0	0	0	0
Държавно управление	1 804	1 804	0	17
Кредитни институции	5 080	0	272	591
Други финансови предприятия	70 520	55 529	14 991	2 586
Нефинансови предприятия	123 752	95 990	27 761	5 599
Домакинства	67 986	63 634	4 352	2 332
от които: кредити, обезпечени с жилищен имот	34 578	31 022	3 556	749
от които: потребителски кредити	42 752	41 757	995	1 804

(хил. лв.)

Наименование	Общо	в т.ч. в лв.		Разходи за лихви
		в т.ч. в лв.	в т.ч. в евро	
Депозити	592 272	407 178	170 090	486
Централни банки	0	0	0	0
Държавно управление	26 075	25 860	215	17
Кредитни институции	1 865	0	0	16
Други финансови предприятия	79 240	64 488	14 714	34
Нефинансови предприятия	238 891	172 610	59 898	173
Домакинства	246 201	144 220	95 263	246

Счетоводни баланс, отчети за приходите и разходите и други данни за откритите банки

СТАТУТ, ОРГАНИ НА УПРАВЛЕНИЕ И АКЦИОНЕРНО УЧАСТИЕ

Лиценз, издаден от БНБ	Лицензирана с Решение № 243 от 4 септември 1992 г. на УС на БНБ в съответствие със Закона за банките и кредитното дело да извършва банкови сделки в страната. Лицензът е допълнен с Решение № 277 от 1 октомври 1993 г. на УС на БНБ за извършване на сделки и в чужбина. Лицензът е потвърден с Решение № 248 от 11 април 1997 г. на УС на БНБ. Лицензът е актуализиран със: Заповед №100-00570 от 23 декември 1999 г. на управителя на БНБ в съответствие със Закона за банките; Заповед № РД22-0852 от 7 май 2007 г. на управителя на БНБ в съответствие с изискванията на ЗКИ; Заповед № РД22-2268 от 16 ноември 2009 г. на управителя на БНБ в съответствие с изискванията на ЗИД на ЗКИ.
Съдебна регистрация	Вписана в Търговския регистър с решение на СГС по фирмено дело № 24103 от 1992 г., парт. № 4542, т. 89, с. 180; пререгистрирана в Търговския регистър към Агенцията по вписванията с ЕИК 040534040 съгласно удостоверение № 20080528152148 от 28 май 2008 г.
Адрес на централата	София 1303, бул. „Тодор Александров“ № 117 тел. 02/903 5505; 02/903 5501 интернет страница: www.teximbank.bg
Органи на управление	
Надзорен съвет	Апостол Лъчезаров Апостолов – председател Милен Георгиев Марков – заместник-председател Ивелина Кънчева Кънчева-Шабан Веселин Райчев Морав Петър Георгиев Христов
Управителен съвет	Иглика Димитрова Логофетова – председател Ивайло Лазаров Дончев – заместник-председател и изпълнителен директор Мария Петрова Видолова – изпълнителен директор Димитър Илиев Жилев
Акционери (акционерно участие над 10%)	Уеб Финанс Холдинг АД, Република България – 16.64%
Одитори	Грант Торнтон ООД РСМ БГ ООД

СЧЕТОВОДЕН БАЛАНС (ОТЧЕТ ЗА ФИНАНСОВОТО СЪСТОЯНИЕ) КЪМ 30 СЕПТЕМВРИ 2024 Г.
 (хил. лв.)

	Балансова стойност
АКТИВИ	
Пари, парични салда при централни банки и други депозити на виждане	432 671
Финансови активи, сгържани за търгуване	2 876
Нетъргуеми финансови активи, загължително отчитани по справедлива стойност в печалбата или загубата	0
Финансови активи, отчитани по справедлива стойност в печалбата или загубата	0
Финансови активи, отчитани по справедлива стойност в друг всеобхватен доход	450 975
Финансови активи, отчитани по амортизирана стойност	2 272 360
Деривати – отчитане на хеджиране	0
Промени в справедливата стойност на хеджираните позиции при хеджиране на портфейл срещу лихвен риск	0
Инвестиции в същерни предприятия, съвместни предприятия и асоциирани предприятия	16 794
Материални активи	27 831
Нематериални активи	57 111
Данъчни активи	13 764
Други активи	78 602
Нетекущи активи и групи за освобождаване, класифицирани като сгържани за продажба	0
ОБЩО АКТИВИ	3 352 984
ПАСИВИ	
Финансови пасиви, сгържани за търгуване	0
Финансови пасиви, отчитани по справедлива стойност в печалбата или загубата	0
Финансови пасиви, отчитани по амортизирана стойност	2 658 283
Деривати – отчитане на хеджиране	0
Промени в справедливата стойност на хеджираните позиции при хеджиране на портфейл срещу лихвен риск	0
Провизии	1 359
Данъчни пасиви	12 864
Акционерен капитал, платим при поискване	0
Други пасиви	119 674
Пасиви, включени в групи за освобождаване, класифицирани като сгържани за продажба	0
ОБЩО ПАСИВИ	2 792 180
СОБСТВЕН КАПИТАЛ	
Капитал	81 600
Премийни резерви	0
Емитирани капиталови инструменти, различни от капитал	0
Друг собствен капитал	0
Нагрупан друг всеобхватен доход	-7 317
Неразпределена печалба	393 594
Преоценъчни резерви	0
Други резерви	8 350
(-) Обратно изкупени собствени акции	0
Печалба или загуба, относима към собствениците на предприятието майка	84 577
(-) Междинни дивиденди	0
Малцинствени участия [Неконтролиращи участия]	0
ОБЩО СОБСТВЕН КАПИТАЛ	560 804
ОБЩО СОБСТВЕН КАПИТАЛ И ОБЩО ПАСИВИ	3 352 984

ОТЧЕТ ЗА ПРИХОДИТЕ И РАЗХОДИТЕ КЪМ 30 СЕПТЕМВРИ 2024 Г.

(хил. лв.)

	Стойност
Приходи от лихви	350 078
(Разходи за лихви)	70 320
(Разходи за акционерен капитал, платим при поискване)	0
Приход от дивиденди	4 519
Приходи от такси и комисиони	84 947
(Разходи за такси и комисиони)	8 201
Нетни печалби или (-) загуби от преустановяване признаването на финансови активи и пасиви, които не се отчитат по справедлива стойност в печалбата или загубата	-1 038
Нетни печалби или (-) загуби от финансови активи и пасиви, гържани за търгуване	-881
Нетни печалби или (-) загуби от нетъргуеми финансови активи, задължително отчитани по справедлива стойност в печалбата или загубата	0
Нетни печалби или (-) загуби от финансови активи и пасиви, отчитани по справедлива стойност в печалбата или загубата	0
Нетни печалби или (-) загуби от отчитане на хеджиране	0
Нетни печалби или (-) загуби от курсови разлики	192
Нетни печалби или (-) загуби от преустановяване признаването на инвестиции в гъщерни, съвместни и асоциирани предприятия	0
Нетни печалби или (-) загуби от преустановяване признаването на нефинансови активи	-318
Други оперативни приходи	941
(Други оперативни разходи)	27
ОБЩО НЕТЕН ОПЕРАТИВЕН ДОХОД	359 892
(Административни разходи)	148 382
(Парични вноски за фондове за реструктуриране и схеми за гарантиране на депозитите)	4 678
(Амортизация)	11 489
Нетни печалби или (-) загуби от модифициране	0
(Провизии или (-) обратно възстановяване на провизии)	-89
(Обезценка или (-) обратно възстановяване на обезценка на финансови активи, които не се отчитат по справедлива стойност в печалбата или загубата)	100 578
(Обезценка или (-) обратно възстановяване на обезценка на инвестиции в гъщерни дружества, съвместни предприятия и асоциирани предприятия)	0
(Обезценка или (-) обратно възстановяване на обезценка на нефинансови активи)	0
Отрицателна репутация, призната в печалбата или загубата	0
Дял на печалбата или (-) загубата от инвестициите в гъщерни, съвместни и асоциирани предприятия, отчитани по метода на собствения капитал	0
Печалба или (-) загуба от нетекущи активи и групи за освобождаване, класифицирани като гържани за продажба, които не отговарят на изискванията за преустановени дейности	0
ПЕЧАЛБА ИЛИ (-) ЗАГУБА ПРЕДИ ДАНЪЧНО ОБЛАГАНЕ ОТ ТЕКУЩИ ДЕЙНОСТИ	94 854
(Данъчни разходи или (-) приходи, свързани с печалбата или загубата от текущи дейности)	10 277
ПЕЧАЛБА ИЛИ (-) ЗАГУБА СЛЕД ДАНЪЧНО ОБЛАГАНЕ ОТ ТЕКУЩИТЕ ДЕЙНОСТИ	84 577
Печалба или (-) загуба след данъчно облагане от преустановени дейности	0
ПЕЧАЛБА ИЛИ (-) ЗАГУБА ЗА ГОДИНАТА	84 577

**ДАННИ ЗА ДЪЛГОВИ ЦЕННИ КНИЖА, КРЕДИТИ И АВАНСИ И ДЕПОЗИТИ
КЪМ 30 СЕПТЕМВРИ 2024 Г.**

(хил. лв.)

Наименование	Общо	в т.ч. в		Приходи от лихви
		лв.	евро	
Дългови ценни книжа	450 883	58 824	311 144	11 832
Централни банки	0	0	0	0
Държавно управление	425 978	58 824	286 239	9 445
Кредитни институции	0	0	0	113
Други финансови предприятия	24 905	0	24 905	2 274
Нефинансови предприятия	0	0	0	0

(хил. лв.)

Наименование	Общо	в т.ч. в		Приходи от лихви
		лв.	евро	
Кредити и аванси	2 493 737	813 648	600 668	339 861
Централни банки	0	0	0	0
Държавно управление	0	0	0	0
Кредитни институции	61 844	17 454	44 390	7 074
Други финансови предприятия	35 599	13 893	20 369	479
Нефинансови предприятия	298 193	8 935	246 600	33 398
Домакинства	2 098 101	773 366	289 309	298 910
от които: кредити, обезпечени с жилищен имот	3	0	3	0
от които: потребителски кредити	2 098 098	773 366	289 306	298 910

(хил. лв.)

Наименование	Общо	в т.ч. в		Разходи за лихви
		лв.	евро	
Депозити	2 551 125	877 072	734 054	70 157
Централни банки	0	0	0	0
Държавно управление	2 700	2 700	0	0
Кредитни институции	56 167	15 496	40 671	8 500
Други финансови предприятия	49 170	20 214	21 320	375
Нефинансови предприятия	123 672	23 481	55 510	1 922
Домакинства	2 319 416	815 181	616 553	59 360

Счетоводни баланс, отчети за приходите и разходите и други данни за откритите банки

СТАТУТ, ОРГАНИ НА УПРАВЛЕНИЕ И АКЦИОНЕРНО УЧАСТИЕ

Лиценз, издаден от БНБ	Лицензирана със Заповед № РД22-1067 от 13 август 2003 г. на управителя на БНБ да осъществява банкова дейност в страната и чужбина. Лицензът е актуализиран със: Заповед № РД 22-1560 от 20 юли 2007 г. на управителя на БНБ в съответствие с изискванията на ЗКИ; Заповед № РД 22-2270 от 16 ноември 2009 г. на управителя на БНБ в съответствие с изискванията на ЗИД на ЗКИ. Със Заповед № РД22-1651 от 3 август 2011 г. на подуправителя на БНБ, ръководещ управление „Банков надзор“, е разрешено на банката да промени наименованието си от „НЛБ Банка София“ АД на „Ти Би Ай Банк“ ЕАД.
Съдебна регистрация	Вписана в Търговския регистър с Решение № 1 от 28 август 2003 г. на СГС по фирмено дело № 9270 от 2003 г., парт. № 78318, т. 927, рег. I, с. 158; пререгистрирана в Търговския регистър към Агенцията по вписванията с ЕИК 131134023 съгласно удостоверение № 20080317132719 от 17 март 2008 г.
Адрес на централата	София 1421, ул. „Димитър Хаджикоцев“ № 52-54 тел. 02/816 3777 интернет страница: www.tbibank.bg
Органи на управление	
Надзорен съвет	Ариел Шалом Хасон – председател Киърън Патрик Донъли Готие Ван Уединген
Управителен съвет	Николай Георгиев Спасов – изпълнителен директор Лукас Турса – изпълнителен директор Валентин Ангелов Гълъбов – изпълнителен директор Александър Чавдаров Димитров – изпълнителен директор Павелс Гилодо Костин-Кристиан Минкович
Акционери (акционерно участие над 10%)	Ти Би Ай Еф Файненшъл Сървисис Б.В. (TBIF Financial Services B.V.), Кралство Нидерландия – 100%
Одитори	Ърнст и Янг Одит ООД „БДО АФА“ ООД

СЧЕТОВОДЕН БАЛАНС (ОТЧЕТ ЗА ФИНАНСОВОТО СЪСТОЯНИЕ) КЪМ 30 СЕПТЕМВРИ 2024 Г.
(хил. лв.)

	Балансова стойност
АКТИВИ	
Пари, парични салда при централни банки и други депозити на вжждане	126 764
Финансови активи, сгържани за търгуване	407
Нетъргуеми финансови активи, загължително отчитани по справедлива стойност в печалбата или загубата	0
Финансови активи, отчитани по справедлива стойност в печалбата или загубата	0
Финансови активи, отчитани по справедлива стойност в друг всеобхватен доход	70 599
Финансови активи, отчитани по амортизирана стойност	294 347
Деривати – отчитане на хеджиране	0
Промени в справедливата стойност на хеджираните позиции при хеджиране на портфейл срещу лихвен риск	0
Инвестиции в същерни предприятия, съвместни предприятия и асоциирани предприятия	0
Материални активи	8 698
Нематериални активи	541
Данъчни активи	160
Други активи	9 377
Нетекучи активи и групи за освобождаване, класифицирани като сгържани за продажба	0
ОБЩО АКТИВИ	510 893
ПАСИВИ	
Финансови пасиви, сгържани за търгуване	0
Финансови пасиви, отчитани по справедлива стойност в печалбата или загубата	0
Финансови пасиви, отчитани по амортизирана стойност	451 041
Деривати – отчитане на хеджиране	0
Промени в справедливата стойност на хеджираните позиции при хеджиране на портфейл срещу лихвен риск	0
Провизии	343
Данъчни пасиви	498
Акционерен капитал, платим при поискване	0
Други пасиви	600
Пасиви, включени в групи за освобождаване, класифицирани като сгържани за продажба	0
ОБЩО ПАСИВИ	452 482
СОБСТВЕН КАПИТАЛ	
Капитал	68 000
Премийни резерви	0
Емитирани капиталови инструменти, различни от капитал	0
Друг собствен капитал	0
Нагрупан друг всеобхватен доход	-144
Неразпределена печалба	-29 833
Преоценъчни резерви	0
Други резерви	12 927
(-) Обратно изкупени собствени акции	0
Печалба или загуба, относима към собствениците на предприятието майка	7 461
(-) Междинни дивиденди	0
Малцинствени участия [Неконтролиращи участия]	0
ОБЩО СОБСТВЕН КАПИТАЛ	58 411
ОБЩО СОБСТВЕН КАПИТАЛ И ОБЩО ПАСИВИ	510 893

ОТЧЕТ ЗА ПРИХОДИТЕ И РАЗХОДИТЕ КЪМ 30 СЕПТЕМВРИ 2024 Г.

(хил. лв.)

	Стойност
Приходи от лихви	16 039
(Разходи за лихви)	1 201
(Разходи за акционерен капитал, платим при поискване)	0
Приход от дивиденди	28
Приходи от такси и комисиони	4 123
(Разходи за такси и комисиони)	340
Нетни печалби или (-) загуби от преустановяване признаването на финансови активи и пасиви, които не се отчитат по справедлива стойност в печалбата или загубата	0
Нетни печалби или (-) загуби от финансови активи и пасиви, гържани за търгуване	570
Нетни печалби или (-) загуби от нетъргуеми финансови активи, задължително отчитани по справедлива стойност в печалбата или загубата	0
Нетни печалби или (-) загуби от финансови активи и пасиви, отчитани по справедлива стойност в печалбата или загубата	0
Нетни печалби или (-) загуби от отчитане на хеджиране	0
Нетни печалби или (-) загуби от курсови разлики	17
Нетни печалби или (-) загуби от преустановяване признаването на инвестиции в гъщерни, съвместни и асоциирани предприятия	0
Нетни печалби или (-) загуби от преустановяване признаването на нефинансови активи	-1
Други оперативни приходи	492
(Други оперативни разходи)	0
ОБЩО НЕТЕН ОПЕРАТИВЕН ДОХОД	19 727
(Административни разходи)	9 559
(Парични вноски за фондове за реструктуриране и схеми за гарантиране на депозитите)	941
(Амортизация)	973
Нетни печалби или (-) загуби от модифициране	-583
(Провизии или (-) обратно възстановяване на провизии)	-23
(Обезценка или (-) обратно възстановяване на обезценка на финансови активи, които не се отчитат по справедлива стойност в печалбата или загубата)	269
(Обезценка или (-) обратно възстановяване на обезценка на инвестиции в гъщерни дружества, съвместни предприятия и асоциирани предприятия)	0
(Обезценка или (-) обратно възстановяване на обезценка на нефинансови активи)	0
Отрицателна репутация, призната в печалбата или загубата	0
Дял на печалбата или (-) загубата от инвестициите в гъщерни, съвместни и асоциирани предприятия, отчитани по метода на собствения капитал	0
Печалба или (-) загуба от нетекущи активи и групи за освобождаване, класифицирани като гържани за продажба, които не отговарят на изискванията за преустановени дейности	975
ПЕЧАЛБА ИЛИ (-) ЗАГУБА ПРЕДИ ДАНЪЧНО ОБЛАГАНЕ ОТ ТЕКУЩИ ДЕЙНОСТИ	8 400
(Данъчни разходи или (-) приходи, свързани с печалбата или загубата от текущи дейности)	939
ПЕЧАЛБА ИЛИ (-) ЗАГУБА СЛЕД ДАНЪЧНО ОБЛАГАНЕ ОТ ТЕКУЩИТЕ ДЕЙНОСТИ	7 461
Печалба или (-) загуба след данъчно облагане от преустановени дейности	0
ПЕЧАЛБА ИЛИ (-) ЗАГУБА ЗА ГОДИНАТА	7 461

**ДАННИ ЗА ДЪЛГОВИ ЦЕННИ КНИЖА, КРЕДИТИ И АВАНСИ И ДЕПОЗИТИ
КЪМ 30 СЕПТЕМВРИ 2024 Г.**

(хил. лв.)

Наименование	Общо	в т.ч. в лв.		Приходи от лихви
		в т.ч. в евро	в т.ч. в евро	
Дългови ценни книжа	81 177	30 967	17 775	1 883
Централни банки	0	0	0	0
Държавно управление	81 177	30 967	17 775	1 883
Кредитни институции	0	0	0	0
Други финансови предприятия	0	0	0	0
Нефинансови предприятия	0	0	0	0

(хил. лв.)

Наименование	Общо	в т.ч. в лв.		Приходи от лихви
		в т.ч. в евро	в т.ч. в евро	
Кредити и аванси	289 373	222 823	57 826	14 156
Централни банки	0	0	0	0
Държавно управление	813	813	0	37
Кредитни институции	26 594	1	20 642	2 193
Други финансови предприятия	8 352	8 352	0	342
Нефинансови предприятия	197 205	164 255	32 950	9 448
Домакинства	56 409	49 402	4 234	2 136
от които: кредити, обезпечени с жилищен имот	39 174	36 058	3 116	1 390
от които: потребителски кредити	10 646	7 569	304	508

(хил. лв.)

Наименование	Общо	в т.ч. в лв.		Разходи за лихви
		в т.ч. в евро	в т.ч. в евро	
Депозити	449 114	221 159	184 428	1 187
Централни банки	0	0	0	0
Държавно управление	1 883	1 883	0	0
Кредитни институции	48	0	19	0
Други финансови предприятия	1 132	1 079	37	1
Нефинансови предприятия	110 232	61 505	37 921	151
Домакинства	335 819	156 692	146 451	1 035

Счетоводни баланси, отчети за приходите и разходите и други данни за отгледените банки

СТАТУТ, ОРГАНИ НА УПРАВЛЕНИЕ И АКЦИОНЕРНО УЧАСТИЕ

Лиценз, издаден от БНБ	<p>Лицензирана с Решение № 365 от 1 декември 1994 г. на УС на БНБ на основание чл. 9, ал. 1 от Закона за банките и кредитното дело като Търговска банка „Кредит Експрес“ АД, гр. Варна, да извършва банкови сделки на територията на страната.</p> <p>Със Заповед №100-000393 от 6 ноември 1998 г. на БНБ наименованието на банката е променено на „Токуда Кредит Експрес Банк“ АД, гр. София.</p> <p>Лицензът е актуализиран със:</p> <p>Заповед № 100-00571 от 23 декември 1999 г. на управителя на БНБ в съответствие с изискванията на Закона за банките;</p> <p>Заповед № РД22-147 от 30 януари 2003 г. на управителя на БНБ за извършване на банкови сделки и в чужбина;</p> <p>Заповед № РД22-0854 от 7 май 2007 г. на управителя на БНБ в съответствие с изискванията на ЗКИ;</p> <p>Заповед № РД22-2267 от 16 ноември 2009 г. на управителя на БНБ в съответствие с изискванията на ЗИД на ЗКИ.</p>
Съдебна регистрация	<p>Вписана в Търговския регистър с Решение № 748 от 29 януари 2002 г. на Пловдивския окръжен съд по фирмено дело № 4463 от 2001 г., парт. № 31, т. 23, с. 122; пререгистрирана в Търговския регистър към Агенцията по вписванията с ЕИК 813155318 съгласно удостоверение № 20080326092111 от 26 март 2008 г.</p>
Адрес на централата	<p>София 1000, ул. „Георг Вашингтон“ № 21 тел. 02/403 7900; 02/403 7985 интернет страница: www.tokudabank.bg</p>
Органи на управление	
Надзорен съвет	<p>Артър Стърн – председател Томас Майкъл Хигинс Крис Джон Матлън</p>
Управителен съвет	<p>Димитър Стоянов Вучев – председател и изпълнителен директор Анна Петрова Цанкова-Бонева – изпълнителен директор Тодорина Александрова Докторова – изпълнителен директор Савка Доичинова Йондова – изпълнителен директор</p>
Акционери (акционерно участие над 10%)	<p>Токушукאי Инкорпорейтид, Япония TOKUSHUKAI INCORPORATED, Япония – 100%</p>
Одитори	<p>„БДО АФА“ ООД Грант Торнтон ООД</p>



ТЪРГОВСКА БАНКА Д

125

СЧЕТОВОДЕН БАЛАНС (ОТЧЕТ ЗА ФИНАНСОВОТО СЪСТОЯНИЕ) КЪМ 30 СЕПТЕМВРИ 2024 Г.

(хил. лв.)

	Балансова стойност
АКТИВИ	
Пари, парични салда при централни банки и други депозити на виждане	629 397
Финансови активи, сгържани за търгуване	0
Нетъргуеми финансови активи, загължително отчитани по справедлива стойност в печалбата или загубата	0
Финансови активи, отчитани по справедлива стойност в печалбата или загубата	0
Финансови активи, отчитани по справедлива стойност в друг всеобхватен доход	114 839
Финансови активи, отчитани по амортизирана стойност	1 289 340
Деривати – отчитане на хеджиране	0
Промени в справедливата стойност на хеджираните позиции при хеджиране на портфейл срещу лихвен риск	0
Инвестиции в същерни предприятия, съвместни предприятия и асоциирани предприятия	39 178
Материални активи	62 168
Нематериални активи	4 559
Данъчни активи	0
Други активи	11 709
Нетекучи активи и групи за освобождаване, класифицирани като сгържани за продажба	0
ОБЩО АКТИВИ	2 151 190
ПАСИВИ	
Финансови пасиви, сгържани за търгуване	0
Финансови пасиви, отчитани по справедлива стойност в печалбата или загубата	0
Финансови пасиви, отчитани по амортизирана стойност	1 889 398
Деривати – отчитане на хеджиране	0
Промени в справедливата стойност на хеджираните позиции при хеджиране на портфейл срещу лихвен риск	0
Провизии	1 479
Данъчни пасиви	2 308
Акционерен капитал, платим при поискване	0
Други пасиви	7 419
Пасиви, включени в групи за освобождаване, класифицирани като сгържани за продажба	0
ОБЩО ПАСИВИ	1 900 604
СОБСТВЕН КАПИТАЛ	
Капитал	90 064
Премийни резерви	0
Емитирани капиталови инструменти, различни от капитал	0
Друг собствен капитал	0
Нагрупан друг всеобхватен доход	5 611
Неразпределена печалба	0
Преоценъчни резерви	0
Други резерви	117 245
(-) Обратно изкупени собствени акции	0
Печалба или загуба, относима към собствениците на предприятието майка	37 666
(-) Междинни дивиденди	0
Малцинствени участия [Неконтролиращи участия]	0
ОБЩО СОБСТВЕН КАПИТАЛ	250 586
ОБЩО СОБСТВЕН КАПИТАЛ И ОБЩО ПАСИВИ	2 151 190

Счетоводни баланс, отчети за приходите и разходите и други данни за отгелните банки



ТЪРГОВСКА БАНКА Д

ОТЧЕТ ЗА ПРИХОДИТЕ И РАЗХОДИТЕ КЪМ 30 СЕПТЕМВРИ 2024 Г.

(хил. лв.)

	Стойност
Приходи от лихви	62 075
(Разходи за лихви)	5 829
(Разходи за акционерен капитал, платим при поискване)	0
Приход от дивиденди	294
Приходи от такси и комисиони	9 701
(Разходи за такси и комисиони)	1 844
Нетни печалби или (-) загуби от преустановяване признаването на финансови активи и пасиви, които не се отчитат по справедлива стойност в печалбата или загубата	0
Нетни печалби или (-) загуби от финансови активи и пасиви, гържани за търгуване	0
Нетни печалби или (-) загуби от нетъргуеми финансови активи, задължително отчитани по справедлива стойност в печалбата или загубата	0
Нетни печалби или (-) загуби от финансови активи и пасиви, отчитани по справедлива стойност в печалбата или загубата	0
Нетни печалби или (-) загуби от отчитане на хеджиране	0
Нетни печалби или (-) загуби от курсови разлики	1 906
Нетни печалби или (-) загуби от преустановяване признаването на инвестиции в гъщерни, съвместни и асоциирани предприятия	0
Нетни печалби или (-) загуби от преустановяване признаването на нефинансови активи	0
Други оперативни приходи	2 573
(Други оперативни разходи)	0
ОБЩО НЕТЕН ОПЕРАТИВЕН ДОХОД	68 876
(Административни разходи)	23 511
(Парични вноски за фондове за реструктуриране и схеми за гарантиране на депозитите)	1 381
(Амортизация)	3 024
Нетни печалби или (-) загуби от модифициране	0
(Провизии или (-) обратно възстановяване на провизии)	-16
(Обезценка или (-) обратно възстановяване на обезценка на финансови активи, които не се отчитат по справедлива стойност в печалбата или загубата)	-875
(Обезценка или (-) обратно възстановяване на обезценка на инвестиции в гъщерни дружества, съвместни предприятия и асоциирани предприятия)	0
(Обезценка или (-) обратно възстановяване на обезценка на нефинансови активи)	0
Отрицателна репутация, призната в печалбата или загубата	0
Дял на печалбата или (-) загубата от инвестициите в гъщерни, съвместни и асоциирани предприятия, отчитани по метода на собствения капитал	0
Печалба или (-) загуба от нетекущи активи и групи за освобождаване, класифицирани като гържани за продажба, които не отговарят на изискванията за преустановени дейности	0
ПЕЧАЛБА ИЛИ (-) ЗАГУБА ПРЕДИ ДАНЪЧНО ОБЛАГАНЕ ОТ ТЕКУЩИ ДЕЙНОСТИ	41 851
(Данъчни разходи или (-) приходи, свързани с печалбата или загубата от текущи дейности)	4 185
ПЕЧАЛБА ИЛИ (-) ЗАГУБА СЛЕД ДАНЪЧНО ОБЛАГАНЕ ОТ ТЕКУЩИТЕ ДЕЙНОСТИ	37 666
Печалба или (-) загуба след данъчно облагане от преустановени дейности	0
ПЕЧАЛБА ИЛИ (-) ЗАГУБА ЗА ГОДИНАТА	37 666

**ДАННИ ЗА ДЪЛГОВИ ЦЕННИ КНИЖА, КРЕДИТИ И АВАНСИ И ДЕПОЗИТИ
КЪМ 30 СЕПТЕМВРИ 2024 Г.**

(хил. лв.)

Наименование	Общо	в т.ч. в лв.		Приходи от лихви
		в т.ч. в евро	в евро	
Дългови ценни книжа	224 292	97 598	126 694	3 811
Централни банки	0	0	0	0
Държавно управление	214 478	97 598	116 880	3 585
Кредитни институции	0	0	0	0
Други финансови предприятия	0	0	0	0
Нефинансови предприятия	9 814	0	9 814	226

(хил. лв.)

Наименование	Общо	в т.ч. в лв.		Приходи от лихви
		в т.ч. в евро	в евро	
Кредити и аванси	1 200 435	820 820	354 527	58 261
Централни банки	0	0	0	0
Държавно управление	158 299	158 299	0	6 888
Кредитни институции	119 213	16 296	78 454	14 347
Други финансови предприятия	24 213	18 403	5 810	1 206
Нефинансови предприятия	642 028	401 735	239 668	29 506
Домакинства	256 682	226 087	30 595	6 314
от които: кредити, обезпечени с жилищен имот	204 720	177 807	26 913	4 235
от които: потребителски кредити	103 217	92 568	10 649	3 063

(хил. лв.)

Наименование	Общо	в т.ч. в лв.		Разходи за лихви
		в т.ч. в евро	в евро	
Депозити	1 884 699	1 424 247	431 441	5 786
Централни банки	0	0	0	0
Държавно управление	160 538	156 246	4 292	78
Кредитни институции	2 001	2 001	0	112
Други финансови предприятия	7 869	6 911	868	2
Нефинансови предприятия	1 019 973	855 569	152 898	2 649
Домакинства	694 318	403 520	273 383	2 945

Счетоводни баланс, отчети за приходите и разходите и други данни за откритите банки



ТЪРГОВСКА БАНКА Д

СТАТУТ, ОРГАНИ НА УПРАВЛЕНИЕ И АКЦИОНЕРНО УЧАСТИЕ

Лиценз, издаден от БНБ	Лицензирана със Заповед № 100-000101 от 12 март 1999 г. на управителя на БНБ в съответствие с изискванията на Закона за банките. Лицензът е актуализиран със: Заповед № РД 22-0862 от 7 май 2007 г. на управителя на БНБ в съответствие с изискванията на ЗКИ; Заповед № РД 22-2264 от 16 ноември 2009 г. на управителя на БНБ в съответствие с изискванията на ЗИД на ЗКИ.
Съдебна регистрация	Вписана в Търговския регистър с Решение № 1 от 15 април 1999 г. на СГС по фирмено дело № 3936 от 1999 г., парт. № 50420, т. 547, с. 178; пререгистрирана в Търговския регистър към Агенцията по вписванията с ЕИК 121884560 съгласно удостоверение № 20080529100732 от 29 май 2008 г.
Адрес на централата	София 1606, бул. „Ген. Е. И. Тотлебен“ № 8 тел. 02/4641 171 интернет страница: www.dbank.bg
Органи на управление	
Надзорен съвет	Фуат Гювен – председател Бахатин Гюрбюз Валери Борисов Борисов
Управителен съвет	Анна Иванова Аспарухова – председател и главен изпълнителен директор Мартин Емилов Ганчев – изпълнителен директор Пламен Иванов Дерменджиев Валентина Димитрова Борисова Захари Димитров Алипиев
Акционери (акционерно участие над 10%)	Фуат Гювен (Фуат Хюсеинов Османов) – 55.52% ФОРТЕРА ЕАД, Република България – 44.48%
Одитори	Бейкър Тили Клиту и Партньори ЕООД РСМ БГ ООД

СЧЕТОВОДЕН БАЛАНС (ОТЧЕТ ЗА ФИНАНСОВОТО СЪСТОЯНИЕ) КЪМ 30 СЕПТЕМВРИ 2024 Г.
 (хил. лв.)

	Балансова стойност
АКТИВИ	
Пари, парични салда при централни банки и други депозити на виждане	5 880 356
Финансови активи, сгържани за търгуване	85 875
Нетъргуеми финансови активи, загължително отчитани по справедлива стойност в печалбата или загубата	4 370
Финансови активи, отчитани по справедлива стойност в печалбата или загубата	0
Финансови активи, отчитани по справедлива стойност в друг всеобхватен доход	1 985 725
Финансови активи, отчитани по амортизирана стойност	24 264 764
Деривати – отчитане на хеджиране	39 061
Промени в справедливата стойност на хеджираните позиции при хеджиране на портфейл срещу лихвен риск	0
Инвестиции в същерни предприятия, съвместни предприятия и асоциирани предприятия	52 479
Материални активи	225 074
Нематериални активи	86 193
Данъчни активи	0
Други активи	182 691
Нетекущи активи и групи за освобождаване, класифицирани като сгържани за продажба	0
ОБЩО АКТИВИ	32 806 588
ПАСИВИ	
Финансови пасиви, сгържани за търгуване	86 740
Финансови пасиви, отчитани по справедлива стойност в печалбата или загубата	0
Финансови пасиви, отчитани по амортизирана стойност	28 454 090
Деривати – отчитане на хеджиране	113 697
Промени в справедливата стойност на хеджираните позиции при хеджиране на портфейл срещу лихвен риск	8 981
Провизии	127 210
Данъчни пасиви	51 441
Акционерен капитал, платим при поискване	0
Други пасиви	143 302
Пасиви, включени в групи за освобождаване, класифицирани като сгържани за продажба	0
ОБЩО ПАСИВИ	28 985 461
СОБСТВЕН КАПИТАЛ	
Капитал	285 777
Премийни резерви	0
Емитирани капиталови инструменти, различни от капитал	0
Друг собствен капитал	0
Нагрупан друг всеобхватен доход	-39 718
Неразпределена печалба	2 932 635
Преоценъчни резерви	0
Други резерви	1 902
(-) Обратно изкупени собствени акции	0
Печалба или загуба, относима към собствениците на предприятието майка	640 531
(-) Междинни дивиденди	0
Малцинствени участия [Неконтролиращи участия]	0
ОБЩО СОБСТВЕН КАПИТАЛ	3 821 127
ОБЩО СОБСТВЕН КАПИТАЛ И ОБЩО ПАСИВИ	32 806 588

ОТЧЕТ ЗА ПРИХОДИТЕ И РАЗХОДИТЕ КЪМ 30 СЕПТЕМВРИ 2024 Г.

(хил. лв.)

	Стойност
Приходи от лихви	705 658
(Разходи за лихви)	119 941
(Разходи за акционерен капитал, платим при поискване)	0
Приход от дивиденди	102 440
Приходи от такси и комисиони	307 894
(Разходи за такси и комисиони)	77 110
Нетни печалби или (-) загуби от преустановяване признаването на финансови активи и пасиви, които не се отчитат по справедлива стойност в печалбата или загубата	-23 508
Нетни печалби или (-) загуби от финансови активи и пасиви, гържани за търгуване	45 758
Нетни печалби или (-) загуби от нетъргуеми финансови активи, задължително отчитани по справедлива стойност в печалбата или загубата	734
Нетни печалби или (-) загуби от финансови активи и пасиви, отчитани по справедлива стойност в печалбата или загубата	0
Нетни печалби или (-) загуби от отчитане на хеджиране	1 453
Нетни печалби или (-) загуби от курсови разлики	72 399
Нетни печалби или (-) загуби от преустановяване признаването на инвестиции в гъщерни, съвместни и асоциирани предприятия	0
Нетни печалби или (-) загуби от преустановяване признаването на нефинансови активи	179
Други оперативни приходи	33 592
(Други оперативни разходи)	7 059
ОБЩО НЕТЕН ОПЕРАТИВЕН ДОХОД	1 042 489
(Административни разходи)	218 796
(Парични вноски за фондове за реструктуриране и схеми за гарантиране на депозитите)	32 652
(Амортизация)	40 833
Нетни печалби или (-) загуби от модифициране	0
(Провизии или (-) обратно възстановяване на провизии)	-14 443
(Обезценка или (-) обратно възстановяване на обезценка на финансови активи, които не се отчитат по справедлива стойност в печалбата или загубата)	28 654
(Обезценка или (-) обратно възстановяване на обезценка на инвестиции в гъщерни дружества, съвместни предприятия и асоциирани предприятия)	0
(Обезценка или (-) обратно възстановяване на обезценка на нефинансови активи)	0
Отрицателна репутация, призната в печалбата или загубата	0
Дял на печалбата или (-) загубата от инвестициите в гъщерни, съвместни и асоциирани предприятия, отчитани по метода на собствения капитал	0
Печалба или (-) загуба от нетекущи активи и групи за освобождаване, класифицирани като гържани за продажба, които не отговарят на изискванията за преустановени дейности	0
ПЕЧАЛБА ИЛИ (-) ЗАГУБА ПРЕДИ ДАНЪЧНО ОБЛАГАНЕ ОТ ТЕКУЩИ ДЕЙНОСТИ	735 997
(Данъчни разходи или (-) приходи, свързани с печалбата или загубата от текущи дейности)	95 466
ПЕЧАЛБА ИЛИ (-) ЗАГУБА СЛЕД ДАНЪЧНО ОБЛАГАНЕ ОТ ТЕКУЩИТЕ ДЕЙНОСТИ	640 531
Печалба или (-) загуба след данъчно облагане от преустановени дейности	0
ПЕЧАЛБА ИЛИ (-) ЗАГУБА ЗА ГОДИНАТА	640 531

**ДАННИ ЗА ДЪЛГОВИ ЦЕННИ КНИЖА, КРЕДИТИ И АВАНСИ И ДЕПОЗИТИ
 КЪМ 30 СЕПТЕМВРИ 2024 Г.**

(хил. лв.)

Наименование	Общо	в т.ч. в лв.		Приходи от лихви
		в т.ч. в лв.	в т.ч. в евро	
Дългови ценни книжа	5 440 708	2 730 634	2 697 789	93 956
Централни банки	0	0	0	0
Държавно управление	4 982 403	2 730 634	2 239 484	78 652
Кредитни институции	414 190	0	414 190	14 146
Други финансови предприятия	0	0	0	0
Нефинансови предприятия	44 115	0	44 115	1 158

(хил. лв.)

Наименование	Общо	в т.ч. в лв.		Приходи от лихви
		в т.ч. в лв.	в т.ч. в евро	
Кредити и аванси	21 491 999	16 482 498	4 790 311	611 691
Централни банки	0	0	0	0
Държавно управление	276 225	174 809	101 416	9 096
Кредитни институции	1 025 606	0	915 113	109 352
Други финансови предприятия	4 683 856	4 339 403	344 453	43 637
Нефинансови предприятия	10 517 775	7 030 366	3 379 759	349 090
Домакинства	4 988 537	4 937 920	49 570	100 516
от които: кредити, обезпечени с жилищен имот	4 775 738	4 737 843	37 177	88 475
от които: потребителски кредити	134 630	122 721	11 580	8 462

(хил. лв.)

Наименование	Общо	в т.ч. в лв.		Разходи за лихви
		в т.ч. в лв.	в т.ч. в евро	
Депозити	26 865 324	16 619 952	8 568 297	44 837
Централни банки	0	0	0	0
Държавно управление	473 260	334 466	117 223	188
Кредитни институции	1 604 567	201 198	1 231 754	32 545
Други финансови предприятия	667 374	360 263	285 959	144
Нефинансови предприятия	10 374 371	6 680 129	3 043 642	10 172
Домакинства	13 745 752	9 043 896	3 889 719	1 788

Счетоводни баланс, отчети за приходите и разходите и други данни за отгледените банки

СТАТУТ, ОРГАНИ НА УПРАВЛЕНИЕ И АКЦИОНЕРНО УЧАСТИЕ

Лиценз, издаден от БНБ	Създадена с Постановление № 7 от 20 февруари 1964 г. на МС за извършване на валутни и кредитни операции в страната и чужбина. Получава лиценз за валутна дейност с Решение № 13 от 25 февруари 1991 г. на УС на БНБ. Лицензът е актуализиран със: Заповед № 100-00485 от 17 ноември 1999 г. на управителя на БНБ в съответствие с изискванията на Закона за банките; Заповед № РД22-0841 от 7 май 2007 г. на управителя на БНБ в съответствие с изискванията на ЗКИ; Заповед № РД22-2249 от 16 ноември 2009 г. на управителя на БНБ в съответствие с изискванията на ЗИД на ЗКИ.
Съдебна регистрация	Вписана с определение № 17 от 21 февруари 1964 г. на Софийския районен съд по фирмено дело № 9 от 1964 г. и в Търговския регистър с решение на СГС по фирмено дело № 2010 от 1990 г., парт. № 503, т. 5, с. 99; пререгистрирана в Търговския регистър към Агенцията по вписванията с ЕИК 831919536 съгласно удостоверение № 20080218090731 от 18 февруари 2008 г.
Адрес на централата	София 1000, пл. „Света Неделя“ № 7 тел. 02/923 2701 интернет страница: www.unicreditbulbank.bg
Органи на управление Надзорен съвет	Емилия Стефанова Палибачийска – председател Паскуале Джамбои Атанас Димитров Георгиев Даниела-Маргарета Богъркъ Франческо Кореле Масимо Франчезе Силвия Карлота Вивиано
Управителен съвет	Цветанка Георгиева Минчева – председател и главен изпълнителен директор Андреа Тониети – изпълнителен директор Ивайло Русинов Главчовски – изпълнителен директор Борислав Владков Бангеев Велко Цанков Джилизов Борислав Петров Генов Милена Вукотич Невена Никше
Акционери (акционерно участие над 10%)	УниКредит С.п.А. (UNICREDIT S.P.A.), Република Италия – 99.45%
Одитори	КПМГ Одит ООД Бейкър Тили Клитю и Партньори ЕООД



СЧЕТОВОДЕН БАЛАНС (ОТЧЕТ ЗА ФИНАНСОВОТО СЪСТОЯНИЕ) КЪМ 30 СЕПТЕМВРИ 2024 Г.
(хил. лв.)

	Балансова стойност
АКТИВИ	
Пари, парични салда при централни банки и групи депозити на виждане	2 160 298
Финансови активи, сгържани за търгуване	30 438
Нетъргуеми финансови активи, загължително отчитани по справедлива стойност в печалбата или загубата	202 405
Финансови активи, отчитани по справедлива стойност в печалбата или загубата	0
Финансови активи, отчитани по справедлива стойност в груп всеобхватен доход	779 606
Финансови активи, отчитани по амортизирана стойност	5 358 114
Деривати – отчитане на хеджиране	0
Промени в справедливата стойност на хеджираните позиции при хеджиране на портфейл срещу лихвен риск	0
Инвестиции в същерни предприятия, съвместни предприятия и асоциирани предприятия	49 416
Материални активи	188 218
Нематериални активи	2 236
Данъчни активи	4 289
Други активи	20 405
Нетекущи активи и групи за освобождаване, класифицирани като сгържани за продажба	26 774
ОБЩО АКТИВИ	8 822 199
ПАСИВИ	
Финансови пасиви, сгържани за търгуване	616
Финансови пасиви, отчитани по справедлива стойност в печалбата или загубата	0
Финансови пасиви, отчитани по амортизирана стойност	7 955 549
Деривати – отчитане на хеджиране	0
Промени в справедливата стойност на хеджираните позиции при хеджиране на портфейл срещу лихвен риск	0
Провизии	2 243
Данъчни пасиви	12 391
Акционерен капитал, платим при поискване	0
Други пасиви	13 102
Пасиви, включени в групи за освобождаване, класифицирани като сгържани за продажба	0
ОБЩО ПАСИВИ	7 983 901
СОБСТВЕН КАПИТАЛ	
Капитал	127 130
Премийни резерви	110 470
Емитирани капиталови инструменти, различни от капитал	0
Друг собствен капитал	0
Нагрупан груп всеобхватен доход	37 124
Неразпределена печалба	0
Преоценъчни резерви	0
Други резерви	483 298
(-) Обратно изкупени собствени акции	0
Печалба или загуба, относима към собствениците на предприятието майка	80 276
(-) Междинни дивиденди	0
Малцинствени участия [Неконтролиращи участия]	0
ОБЩО СОБСТВЕН КАПИТАЛ	838 298
ОБЩО СОБСТВЕН КАПИТАЛ И ОБЩО ПАСИВИ	8 822 199

ОТЧЕТ ЗА ПРИХОДИТЕ И РАЗХОДИТЕ КЪМ 30 СЕПТЕМВРИ 2024 Г.

(хил. лв.)

	Стойност
Приходи от лихви	166 906
(Разходи за лихви)	2 567
(Разходи за акционерен капитал, платим при поискване)	0
Приход от дивиденди	2 368
Приходи от такси и комисиони	56 137
(Разходи за такси и комисиони)	18 433
Нетни печалби или (-) загуби от преустановяване признаването на финансови активи и пасиви, които не се отчитат по справедлива стойност в печалбата или загубата	177
Нетни печалби или (-) загуби от финансови активи и пасиви, гържани за търгуване	-223
Нетни печалби или (-) загуби от нетъргуеми финансови активи, задължително отчитани по справедлива стойност в печалбата или загубата	3 689
Нетни печалби или (-) загуби от финансови активи и пасиви, отчитани по справедлива стойност в печалбата или загубата	0
Нетни печалби или (-) загуби от отчитане на хеджиране	0
Нетни печалби или (-) загуби от курсови разлики	-3 233
Нетни печалби или (-) загуби от преустановяване признаването на инвестиции в гъщерни, съвместни и асоциирани предприятия	0
Нетни печалби или (-) загуби от преустановяване признаването на нефинансови активи	239
Други оперативни приходи	1 641
(Други оперативни разходи)	50
ОБЩО НЕТЕН ОПЕРАТИВЕН ДОХОД	206 651
(Административни разходи)	90 798
(Парични вноски за фондове за реструктуриране и схеми за гарантиране на депозитите)	9 262
(Амортизация)	15 788
Нетни печалби или (-) загуби от модифициране	122
(Провизии или (-) обратно възстановяване на провизии)	16
(Обезценка или (-) обратно възстановяване на обезценка на финансови активи, които не се отчитат по справедлива стойност в печалбата или загубата)	1 843
(Обезценка или (-) обратно възстановяване на обезценка на инвестиции в гъщерни дружества, съвместни предприятия и асоциирани предприятия)	0
(Обезценка или (-) обратно възстановяване на обезценка на нефинансови активи)	0
Отрицателна репутация, призната в печалбата или загубата	0
Дял на печалбата или (-) загубата от инвестициите в гъщерни, съвместни и асоциирани предприятия, отчитани по метода на собствения капитал	0
Печалба или (-) загуба от нетекущи активи и групи за освобождаване, класифицирани като гържани за продажба, които не отговарят на изискванията за преустановени дейности	129
ПЕЧАЛБА ИЛИ (-) ЗАГУБА ПРЕДИ ДАНЪЧНО ОБЛАГАНЕ ОТ ТЕКУЩИ ДЕЙНОСТИ	89 195
(Данъчни разходи или (-) приходи, свързани с печалбата или загубата от текущи дейности)	8 919
ПЕЧАЛБА ИЛИ (-) ЗАГУБА СЛЕД ДАНЪЧНО ОБЛАГАНЕ ОТ ТЕКУЩИТЕ ДЕЙНОСТИ	80 276
Печалба или (-) загуба след данъчно облагане от преустановени дейности	0
ПЕЧАЛБА ИЛИ (-) ЗАГУБА ЗА ГОДИНАТА	80 276



**ДАННИ ЗА ДЪЛГОВИ ЦЕННИ КНИЖА, КРЕДИТИ И АВАНСИ И ДЕПОЗИТИ
КЪМ 30 СЕПТЕМВРИ 2024 Г.**

(хил. лв.)

Наименование	Общо	в т.ч. в лв.		Приходи от лихви
		в т.ч. в лв.	в т.ч. в евро	
Дългови ценни книжа	2 614 539	1 040 545	1 528 086	52 422
Централни банки	0	0	0	0
Държавно управление	1 803 059	520 991	1 262 705	26 346
Кредитни институции	43 405	0	34 572	776
Други финансови предприятия	258 702	173 493	85 209	9 227
Нефинансови предприятия	509 373	346 061	145 600	16 073

(хил. лв.)

Наименование	Общо	в т.ч. в лв.		Приходи от лихви
		в т.ч. в лв.	в т.ч. в евро	
Кредити и аванси	3 563 302	3 094 937	462 244	111 600
Централни банки	0	0	0	0
Държавно управление	12 753	12 750	3	486
Кредитни институции	6 103	0	4 699	25 040
Други финансови предприятия	393 700	324 525	69 169	8 906
Нефинансови предприятия	1 645 607	1 308 862	333 250	43 050
Домакинства	1 505 139	1 448 800	55 123	34 118
от които: кредити, обезпечени с жилищен имот	1 133 167	1 080 692	52 475	21 748
от които: потребителски кредити	765 252	745 209	18 865	19 620

(хил. лв.)

Наименование	Общо	в т.ч. в лв.		Разходи за лихви
		в т.ч. в лв.	в т.ч. в евро	
Депозити	7 895 215	5 864 471	1 710 150	989
Централни банки	0	0	0	0
Държавно управление	418 456	403 814	13 481	324
Кредитни институции	13 595	718	8 466	71
Други финансови предприятия	248 464	240 277	7 037	5
Нефинансови предприятия	1 263 600	1 096 083	142 189	428
Домакинства	5 951 100	4 123 579	1 538 977	161

Счетоводни баланс, отчети за приходите и разходите и други данни за отгледените банки

СТАТУТ, ОРГАНИ НА УПРАВЛЕНИЕ И АКЦИОНЕРНО УЧАСТИЕ

Лиценз, издаден от БНБ	Лицензирана с Протокол № 14 от 25 февруари 1991 г. на БНБ-ЦУ да извършва банкови сделки в страната. Лицензът е актуализиран със: Заповед № 100-000398 от 11 ноември 1998 г. на УС на БНБ за извършване на банкови сделки и в чужбина; Заповед № 100-00493 от 17 ноември 1999 г. на управителя на БНБ в съответствие с изискванията на Закона за банките; Заповед № РД22-0849 от 7 май 2007 г. на управителя на БНБ в съответствие с изискванията на ЗКИ; Заповед № РД 22-2256 от 16 ноември 2009 г. на управителя на БНБ в съответствие с изискванията на ЗИД на ЗКИ.
Съдебна регистрация	Вписана в Търговския регистър с решение от 28 март 1991 г. на СГС по фирмено дело № 5227 от 1991 г., парт. № 334, т. 4, с. 1; пререгистрирана в Търговския регистър към Агенцията по вписванията с ЕИК 831447150 съгласно удостоверение № 20080718100200 от 18 юли 2008 г.
Адрес на централата	София 1086, бул. „Цариградско шосе“ № 87 тел. 02/926 6266 интернет страница: www.ccbank.bg
Органи на управление	
Надзорен съвет	Константин Стойчев Велев – председател Централен кооперативен съюз Иво Каменов Георгиев Райна Димитрова Кузмова
Управителен съвет	Цветан Цанков Ботев – председател Сава Маринов Стойнов – заместник-председател и изпълнителен директор Георги Косев Костов – изпълнителен директор Никола Стефанов Кедев – изпълнителен директор Александър Димитров Керезов Бисер Йорданов Славков
Прокурист	Тихомир Ангелов Атанасов
Акционери (акционерно участие над 10%)	ЦКБ Груп ЕАД – 61.05%
Одитори	Грант Торнтон ООД РСМ БГ ООД

СЧЕТОВОДЕН БАЛАНС (ОТЧЕТ ЗА ФИНАНСОВОТО СЪСТОЯНИЕ) КЪМ 30 СЕПТЕМВРИ 2024 Г.
 (хил. лв.)

	Балансова стойност
АКТИВИ	
Пари, парични салда при централни банки и други депозити на виждане	2 420 309
Финансови активи, сгържани за търгуване	82 588
Нетъргуеми финансови активи, загължително отчитани по справедлива стойност в печалбата или загубата	27 508
Финансови активи, отчитани по справедлива стойност в печалбата или загубата	0
Финансови активи, отчитани по справедлива стойност в друг всеобхватен доход	1 278 470
Финансови активи, отчитани по амортизирана стойност	16 449 847
Деривати – отчитане на хеджиране	0
Промени в справедливата стойност на хеджираните позиции при хеджиране на портфейл срещу лихвен риск	0
Инвестиции в същерни предприятия, съвместни предприятия и асоциирани предприятия	1 000
Материални активи	321 862
Нематериални активи	171 749
Данъчни активи	3 032
Други активи	138 665
Нетекучи активи и групи за освобождаване, класифицирани като сгържани за продажба	13 811
ОБЩО АКТИВИ	20 908 841
ПАСИВИ	
Финансови пасиви, сгържани за търгуване	28 772
Финансови пасиви, отчитани по справедлива стойност в печалбата или загубата	0
Финансови пасиви, отчитани по амортизирана стойност	18 047 761
Деривати – отчитане на хеджиране	0
Промени в справедливата стойност на хеджираните позиции при хеджиране на портфейл срещу лихвен риск	0
Провизии	33 598
Данъчни пасиви	21 309
Акционерен капитал, платим при поискване	0
Други пасиви	182 122
Пасиви, включени в групи за освобождаване, класифицирани като сгържани за продажба	0
ОБЩО ПАСИВИ	18 313 562
СОБСТВЕН КАПИТАЛ	
Капитал	560 323
Премийни резерви	0
Емитирани капиталови инструменти, различни от капитал	0
Друг собствен капитал	0
Нагрупан друг всеобхватен доход	9 020
Неразпределена печалба	1 442 795
Преоценъчни резерви	0
Други резерви	282 521
(-) Обратно изкупени собствени акции	0
Печалба или загуба, относима към собствениците на предприятието майка	300 620
(-) Междинни дивиденди	0
Малцинствени участия [Неконтролиращи участия]	0
ОБЩО СОБСТВЕН КАПИТАЛ	2 595 279
ОБЩО СОБСТВЕН КАПИТАЛ И ОБЩО ПАСИВИ	20 908 841

ОТЧЕТ ЗА ПРИХОДИТЕ И РАЗХОДИТЕ КЪМ 30 СЕПТЕМВРИ 2024 Г.

(хил. лв.)

	Стойност
Приходи от лихви	694 484
(Разходи за лихви)	115 145
(Разходи за акционерен капитал, платим при поискване)	0
Приход от дивиденди	669
Приходи от такси и комисиони	141 204
(Разходи за такси и комисиони)	41 874
Нетни печалби или (-) загуби от преустановяване признаването на финансови активи и пасиви, които не се отчитат по справедлива стойност в печалбата или загубата	3 289
Нетни печалби или (-) загуби от финансови активи и пасиви, гържани за търгуване	21 305
Нетни печалби или (-) загуби от нетъргуеми финансови активи, загължително отчитани по справедлива стойност в печалбата или загубата	1 120
Нетни печалби или (-) загуби от финансови активи и пасиви, отчитани по справедлива стойност в печалбата или загубата	0
Нетни печалби или (-) загуби от отчитане на хеджиране	0
Нетни печалби или (-) загуби от курсови разлики	-90
Нетни печалби или (-) загуби от преустановяване признаването на инвестиции в гъщерни, съвместни и асоциирани предприятия	0
Нетни печалби или (-) загуби от преустановяване признаването на нефинансови активи	0
Други оперативни приходи	35
(Други оперативни разходи)	0
ОБЩО НЕТЕН ОПЕРАТИВЕН ДОХОД	704 997
(Административни разходи)	223 390
(Парични вноски за фондове за реструктуриране и схеми за гарантиране на депозитите)	24 935
(Амортизация)	32 976
Нетни печалби или (-) загуби от модифициране	-607
(Провизии или (-) обратно възстановяване на провизии)	-1 589
(Обезценка или (-) обратно възстановяване на обезценка на финансови активи, които не се отчитат по справедлива стойност в печалбата или загубата)	71 926
(Обезценка или (-) обратно възстановяване на обезценка на инвестиции в гъщерни дружества, съвместни предприятия и асоциирани предприятия)	0
(Обезценка или (-) обратно възстановяване на обезценка на нефинансови активи)	0
Отрицателна репутация, призната в печалбата или загубата	0
Дял на печалбата или (-) загубата от инвестициите в гъщерни, съвместни и асоциирани предприятия, отчитани по метода на собствения капитал	0
Печалба или (-) загуба от нетекущи активи и групи за освобождаване, класифицирани като гържани за продажба, които не отговарят на изискванията за преустановени дейности	-264
ПЕЧАЛБА ИЛИ (-) ЗАГУБА ПРЕДИ ДАНЪЧНО ОБЛАГАНЕ ОТ ТЕКУЩИ ДЕЙНОСТИ	352 488
(Данъчни разходи или (-) приходи, свързани с печалбата или загубата от текущи дейности)	51 868
ПЕЧАЛБА ИЛИ (-) ЗАГУБА СЛЕД ДАНЪЧНО ОБЛАГАНЕ ОТ ТЕКУЩИТЕ ДЕЙНОСТИ	300 620
Печалба или (-) загуба след данъчно облагане от преустановени дейности	0
ПЕЧАЛБА ИЛИ (-) ЗАГУБА ЗА ГОДИНАТА	300 620

**ДАННИ ЗА ДЪЛГОВИ ЦЕННИ КНИЖА, КРЕДИТИ И АВАНСИ И ДЕПОЗИТИ
 КЪМ 30 СЕПТЕМВРИ 2024 Г.**

(хил. лв.)

Наименование	Общо	в т.ч. в лв.		Приходи от лихви
		в т.ч. в евро	в евро	
Дългови ценни книжа	3 361 721	223 638	2 851 927	80 990
Централни банки	0	0	0	0
Държавно управление	2 043 576	223 638	1 554 875	41 002
Кредитни институции	893 285	0	872 192	27 431
Други финансови предприятия	424 860	0	424 860	12 557
Нефинансови предприятия	0	0	0	0

(хил. лв.)

Наименование	Общо	в т.ч. в лв.		Приходи от лихви
		в т.ч. в евро	в евро	
Кредити и аванси	14 813 645	11 612 518	3 010 918	610 760
Централни банки	0	0	0	0
Държавно управление	224	224	0	22
Кредитни институции	466 944	0	430 359	24 852
Други финансови предприятия	219 845	95 839	124 006	8 510
Нефинансови предприятия	6 102 452	3 815 748	2 153 837	223 512
Домакинства	8 024 180	7 700 707	302 716	353 864
от които: кредити, обезпечени с жилищен имот	4 253 443	3 944 892	290 667	80 106
от които: потребителски кредити	3 946 561	3 928 576	15 622	273 056

(хил. лв.)

Наименование	Общо	в т.ч. в лв.		Разходи за лихви
		в т.ч. в евро	в евро	
Депозити	17 958 066	10 337 272	6 743 012	113 905
Централни банки	0	0	0	0
Държавно управление	325 283	320 993	4 290	723
Кредитни институции	1 571 249	16 677	1 553 674	58 868
Други финансови предприятия	500 967	334 210	145 789	4 842
Нефинансови предприятия	5 147 697	3 317 753	1 562 500	17 053
Домакинства	10 412 870	6 347 639	3 476 759	32 419

Счетоводни баланс, отчети за приходите и разходите и други данни за отгледените банки

СТАТУТ, ОРГАНИ НА УПРАВЛЕНИЕ И АКЦИОНЕРНО УЧАСТИЕ

Лиценз, издаден от БНБ	Лицензирана с Решение № 21 от 14 март 1991 г. на УС на БНБ. Лицензът е актуализиран със: Решение № 15 от 15 април 1992 г. на УС на БНБ за извършване на валутна дейност в страната и чужбина в съответствие с изискванията на Закона за банките и кредитното дело; Заповед № 100-00488 от 17 ноември 1999 г. на управителя на БНБ в съответствие с изискванията на Закона за банките; Заповед № РД22-0845 от 7 май 2007 г. на управителя на БНБ в съответствие с изискванията на ЗКИ; Заповед № РД22-2252 от 16 ноември 2009 г. на управителя на БНБ в съответствие с изискванията на ЗИД на ЗКИ.
Съдебна регистрация	Вписана в Търговския регистър с решение на СГС по фирмено дело № 10646 от 1991 г., парт. № 414, т. 4, с. 91; пререгистрирана в Търговския регистър към Агенцията по вписванията с ЕИК 000694749 съгласно удостоверение № 20080311154207 от 11 март 2008 г.
Адрес на централата	София 1766, ул. „Околовръстен път“ № 260 тел. 02/816 6000 интернет страница: www.postbank.bg
Органи на управление	
Надзорен съвет	Джон Дейвид Бътс – председател Ставрос Йоану Николаос Павлидис Иви Вига Райка Стоянова Онцова Минко Христов Герджиков
Управителен съвет	Петя Николова Димитрова – председател и главен изпълнителен директор Димитър Борисов Шумаров – изпълнителен директор Асен Василев Ягодин – изпълнителен директор Ангел Антонов Матеев – изпълнителен директор Панайотис Димитриос Мавридис
Прокурист	Милена Ивайлова Ванева
Акционери (акционерно участие над 10%)	Юробанк Ергасиас С.А. (EUROBANK S.A.), Република Гърция – 99.99% И Ар Би Ню Юръл Холдинг Б.В., Кралство Нидерландия
Одитори	Бейкър Тили Клиту и Партньори ЕООД КПМГ Одит ООД

ISSN 2367-4970 (ОНЛАЙН)

ХУДОЖЕСТВЕННОТО ОФОРМЛЕНИЕ НА КОРИЦАТА Е РАЗРАБОТЕНО ВЪЗ ОСНОВА
НА СКУЛПТУРНАТА ГРУПА „ХЕРМЕС И ДЕМЕТРА“, ДЕЛО НА КИРИЛ ШИВАРОВ,
РАЗПОЛОЖЕНА НА ЮЖНАТА ФАСАДА НА СГРАДАТА НА БНБ