



БАНКИТЕ В БЪЛГАРИЯ
ОКТОМВРИ – ДЕКЕМВРИ 2022



БЪЛГАРСКА НАРОДНА БАНКА

БАНКИТЕ В БЪЛГАРИЯ

ОКТОМВРИ – ДЕКЕМВРИ 2022 г.



БЪЛГАРСКА НАРОДНА БАНКА

© Българска народна банка, 2023
1000 София, пл. „Княз Александър I“ № 1
Интернет страница: www.bnb.bg

Материалите по раздели II–V са получени за редакционна обработка на 6 април 2023 г., по раздел I – на 5 април 2023 г., информацията за статута и акционерното участие е към 31 март 2023 г., а за управителните и надзорните органи – към 10 април 2023 г.

Информацията, публикувана в тримесечния бюлетин на БНБ *Банките в България*, може да се ползва без специално разрешение, единствено с изричното позоваване на източника.

ISSN 2367–4970 (онлайн)

I. Състояние на банковата система	5
II. Методологически бележки	20
III. Надзорни регулации	23
IV. Счетоводни баланси, отчети за приходите и разходите и други данни за банковата система и за банките по групи	24
V. Счетоводни баланси, отчети за приходите и разходите и други данни за отделните банки	49

Абревиатури

БНБ	Българска народна банка
БВП	брутен вътрешен продукт
ДЦК	гържавни ценни книжа
ЕБО	Европейски банков орган
ЕЦБ	Европейска централна банка
ЗИД	Закон за изменение и допълнение
ЗКИ	Закон за кредитните институции
ИСФ	Изисквано стабилно финансиране
МПФ1	Макропруденциална форма 1
МСФО	Международни стандарти за финансово отчитане
НСИ	Национален статистически институт
НСФ	Налично стабилно финансиране
ОНСФ	Отношение на нетно стабилно финансиране (<i>Net Stable Funding Ratio, NSFR</i>)
ОРФО	Обща рамка за финансово отчитане
СГС	Софийски градски съд
УС	Управителен съвет
<i>FINREP</i>	Обща рамка за финансово отчитане
<i>LCR</i>	отношение на ликвидно покритие
<i>LTD ratio</i>	съотношение „кредити/депозити“
<i>ROA</i>	възвръщаемост на активите
<i>ROE</i>	възвръщаемост на балансовия капитал

I. Състояние на банковата система

(четвърто тримесечие на 2022 г.)

1. Банкова система: структура и тенденции	6
1.1. Динамика по групи банки	6
1.2. Структурни промени в баланса на системата	7
1.3. Кредитна дейност	8
1.4. Депозити	9
1.5. Балансов капитал	9
2. Рисков профил на системата	10
3. Динамика и развитие на основните рискове пред системата	11
3.1. Качество на активите	11
3.2. Доходност	13
3.3. Регулаторен капитал	15
3.4. Ликвидност	17

1. Банкова система: структура и тенденции¹

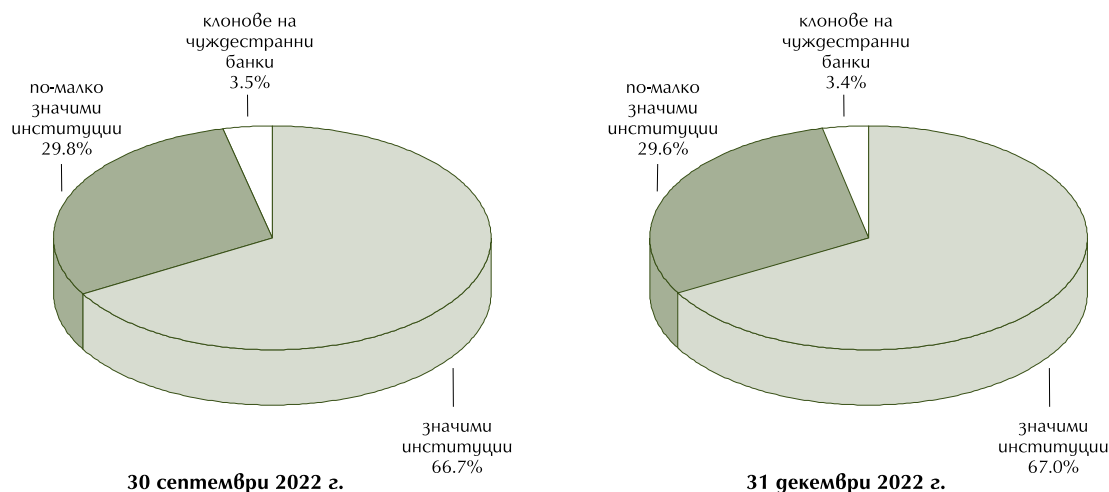
1.1. Динамика по групи банки

През четвъртото тримесечие на 2022 г. активите на банковата система нараснаха с 6.5 млрд. лв. (4.4%) и в края на годината възлязоха на 155.4 млрд. лв. Спрямо края на септември 2022 г. се увеличи размерът на позицията „пари, парични салда при централни банки и други депозити на виждане“, както и този на дълговите ценни книжа. През периода растежът на кредитите и авансите формира близо половината от прираста на активите на банковия сектор.

Пазарният дял на петте значими банкови институции (съгласно критериите на ЕЦБ) в края на декември 2022 г. съставляваше 67.0% от активите на банковата система, а този на по-малко значимите институции – 29.6% (при съответно 66.7% и 29.8% в края на септември).

Графика 1

Пазарен дял на банките според размера на активите



Източник: БНБ.

¹ Данните за банковата система и за групите банки са от надзорните отчети на индивидуална база, докладвани в тримесечните отчетни форми, обобщени на 21 февруари 2023 г., за четвъртото тримесечие на 2022 г. и за четирите предходни тримесечия. Информацията за отделните банки се базира на актуализирани и коригирани данни, получени до редакционното приключване на броя.

1.2. Структурни промени в баланса на системата

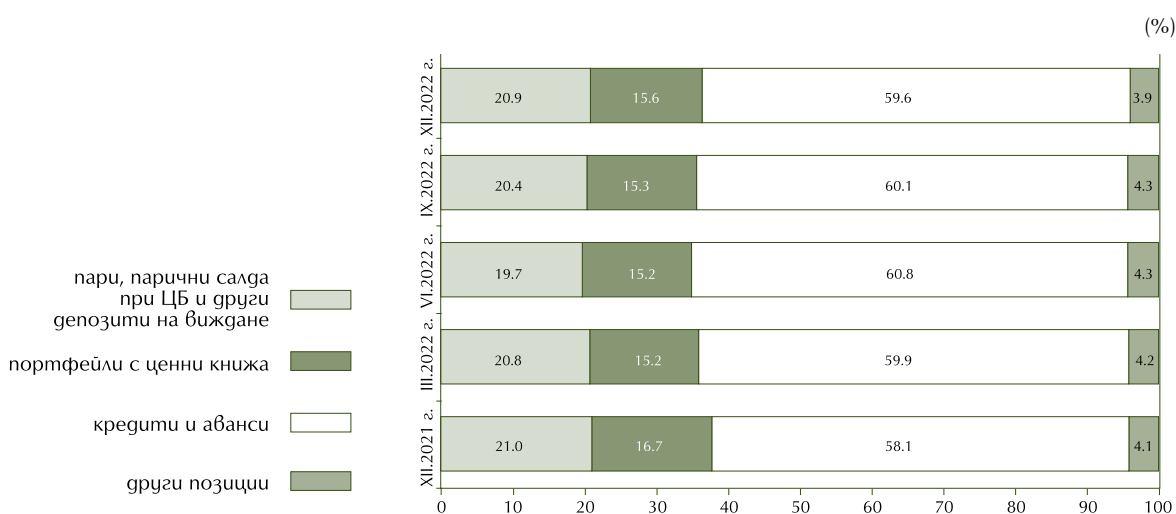
През четвъртото тримесечие на 2022 г. в структурата на балансовите активи на банковата система бяха отчетени следните изменения:

- паричните салда в централни банки и паричните наличности нараснаха с общо 2.7 млрд. лв. (10.1%) и в резултат размерът на най-ликвидната позиция – „пари, парични салда при централни банки и други депозити на виждане“ достигна 32.4 млрд. лв. в края на декември 2022 г., а дялът ѝ в активите се повиши до 20.9%;
- при портфейлите с дългови и капиталови инструменти също имаше увеличение – с 1.5 млрд. лв. (6.4%) до 24.2 млрд. лв., поради нарастването на дълговите ценни книжа, а дялът им в общите активи на банковата система възлезе на 15.6% в края на периода;
- позицията „кредити и аванси“ достигна 92.7 млрд. лв., като се увеличи с 3.2 млрд. лв. (3.6%) спрямо края на септември 2022 г., а дялът ѝ в активите беше 59.6% в края на 2022 г.

Размерът на активите на банковата система, съотнесен към БВП, в края на декември 2022 г. възлезе на 94.0%² (при 94.2% в края на септември).

Графика 2

Структура на активите на банковата система в края на съответния период



Забележка: Сборът на числата може да не се равнява на 100% поради закръгляване.

Източник: БНБ.

² На базата на предварителни данни от НСИ за БВП за 2022 г. по текущи цени.

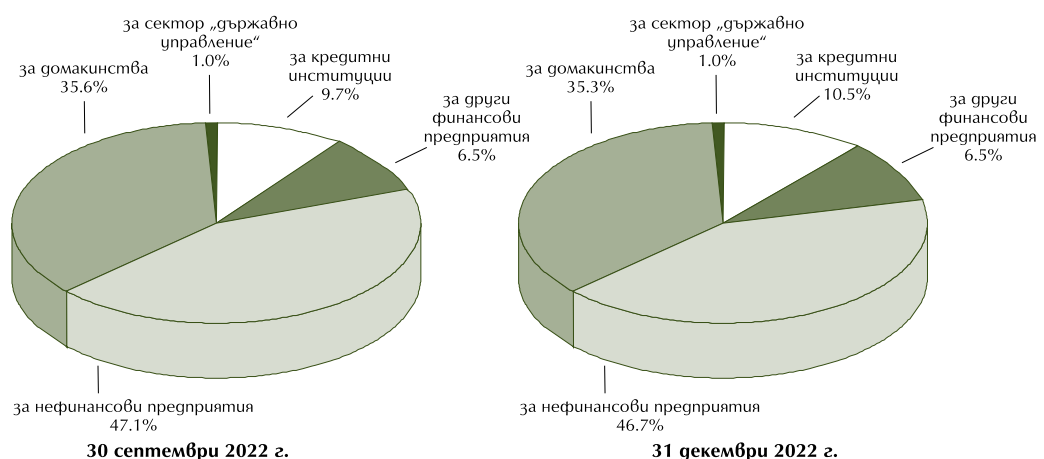
1.3. Кредитна дейност

Спрямо края на септември 2022 г. общият размер на брутните кредити и аванси се увеличи с 3.1 млрд. лв. (3.4%) до 96.1 млрд. лв. В тяхната структура вземанията от кредитни институции през тримесечието се повишиха с 1.0 млрд. лв. (11.2%) до 10.1 млрд. лв. При брутния кредитен портфейл³ на банковата система се наблюдаваше нарастване на тримесечна база с 2.1 млрд. лв. (2.5%) до 86.1 млрд. лв. в края на декември 2022 г. През периода кредитите за нефинансови предприятия се увеличиха с 1.1 млрд. лв. (2.5%), тези за домакинства – с 803 млн. лв. (2.4%), а за други финансови предприятия – с 230 млн. лв. (3.8%). Намаление отбелязаха кредитите за сектор „гържавно управление“ (с 24 млн. лв., 2.5%).

В резидентната структура на кредитите и авансите през четвъртото тримесечие на 2022 г. делът на вземанията от резиденти намаля – от 88.0% до 86.9%, а този от нерезиденти се повиши – от 12.0% до 13.1%. Във валутната структура на кредитите и авансите не настъпиха съществени промени и в края на декември 2022 г. делът на вземанията в левове беше 63.2%, а в евро – 33.3%. Делът на кредитите и авансите в други валути в края на периода беше 3.5% (при 3.8% към 30 септември 2022 г.).

Графика 3

Структура на брутните кредити и аванси по сектори



Забележка: Сборът на числата може да не се равнява на 100% поради закръгляване.

Източник: БНБ.

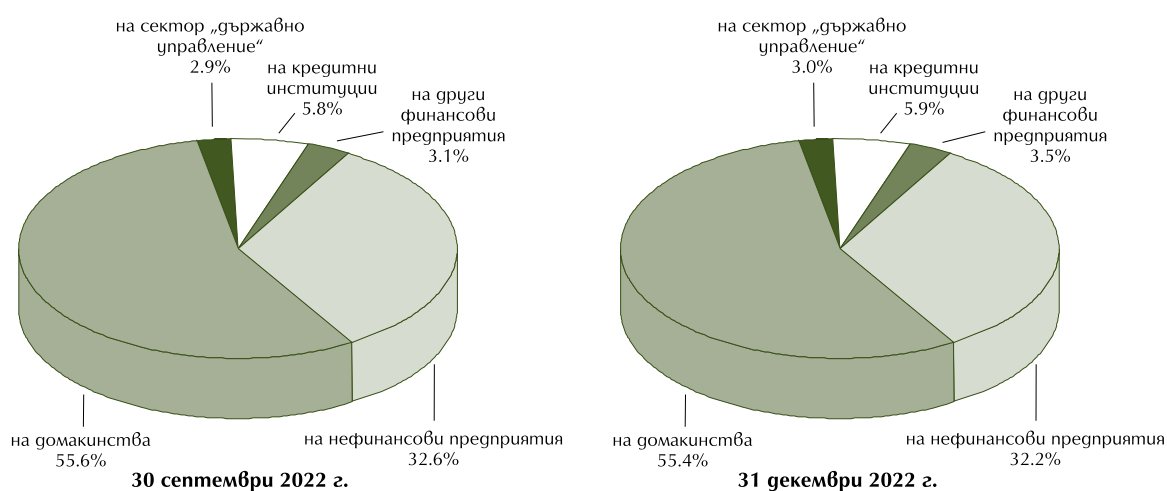
³ В обхвата на кредитния портфейл влизат секторите „нефинансови предприятия“, „домакинства“, „други финансови предприятия“ и „гържавно управление“.

1.4. Депозити

През периода октомври – декември 2022 г. депозитите в банковата система се увеличиха с 5.9 млрд. лв. (4.6%) до 134.1 млрд. лв. През тримесечието най-съществено нараснаха депозитите на домакинствата – с 3.0 млрд. лв. (4.2%). Увеличението на депозитите на нефинансови предприятия беше с 1.4 млрд. лв. (3.2%), а при „други финансови предприятия“ – със 733 млн. лв. (18.4%). Растеж беше отчетен също при депозитите на кредитни институции (с 496 млн. лв., 6.7%), както и на сектор „държавно управление“ (с 361 млн. лв., 9.8%).

Графика 4

Структура на депозитите по сектори



Източник: БНБ.

В структурата на депозитите по резидентност и по валута не настъпиха съществени изменения. В края на декември 2022 г. дялът на депозитите на резиденти възлезе на 90.6%, а този на нерезиденти – на 9.4% (при съответно 90.8% и 9.2% в края на септември 2022 г.). През периода във валутната структура на депозитите дялът в левове нарасна от 59.2% до 60.4% в края на декември 2022 г., а този в евро се понижи от 33.0% до 32.8%. През тримесечието дялът на средствата в други валути намаля от 7.7% до 6.8%.

1.5. Балансов капитал

Собственият капитал в баланса на банковата система в края на декември 2022 г. достигна 17.3 млрд. лв., като спрямо края на септември 2022 г. нарасна с 654 млн. лв. (3.9%). За това допринесоха увеличението на печалбата на банковата система през тримесечието и подобренieto на натрупания друг всеобхватен доход.

2. Рискъв профил на системата

През четвъртото тримесечие на 2022 г. банковият сектор продължи да осъществява дейността си в условията на висока инфлация и значителна несигурност. Независимо от това, краткосрочните рискове в икономическата среда бяха смекчени от наблюдаваното отслабване на затрудненията във веригите за доставки, както и от динамиката на енергийните цени на международните пазари, които се понижиха спрямо нивата, достигнати в предходните месеци.

Рискове за качеството на активите

Активността на кредитния пазар остава висока във всички негови сегменти. Условия за бързите темпове на кредитен растеж създават текущите силно отрицателни стойности на реалните лихвени проценти и високото ниво на капиталова адекватност и ликвидност в банковата система – фактори, които стимулират съответно търсенето и предлагането на кредити.

През четвъртото тримесечие на 2022 г. се запазват високите обеми новоотпуснати кредити, обезпечени с жилищни недвижими имоти. Параметрите по отношение на рисковия апетит, степента на обезпеченост и задлъжнялостта на кредитополучателите остават като цяло непроменени, макар да е налице плавно увеличение на средния размер и матурирета на новоотпуснатите кредити.

Рискове за доходността

Макар в непосредствен план бързото нарастване на кредитните обеми да се отразява положително върху доходността на банковия сектор, продължителните периоди на висок кредитен растеж създават предпоставки за увеличение на задлъжнялостта и акумулиране на кредитен риск в баланса на банковата система.

През четвъртото тримесечие на 2022 г. обемът на необслужваните експозиции се понижи в резултат на отписвания на кредити за домакинства. Въпреки това, в текущите условия кредитният риск е изострен, като дялът на кредитите във фаза 2 по МСФО 9 се запазва относително висок.

Предвид колебанията на енергийните цени, рисковете от проблеми във веригите за доставки и очаквано забавяне на външното търсене способността за обслужване на задлъжнялата може да отслабне, което да доведе до нарастване на необслужваните кредити и на разходите за обезценки. В допълнение, върху финансовото състояние на кредитополучателите ще повлияе протичащият глобален процес на пови-

шение на лихвените проценти, чието пренасяне върху лихвените нива в страната ще се ускори през следващите месеци.

Рискове, свързани с капиталовата позиция и с ликвидността

Наличието на солидна капиталова позиция е от съществено значение за поддържането на устойчивостта на банковия сектор. Текущите равнища на капиталовите съотношения са значително над минималните регулаторни изисквания и изискванията за капиталови буфери.

През 2021 г. УС на БНБ повиши нивото на антицикличния буфер, приложим към местни кредитни рискови експозиции, на 1.0%, в сила от 1 октомври 2022 г., и на 1.5% от 1 януари 2023 г. Предвид трайно запазилите се високи темпове на кредитен растеж и несигурността в икономическата среда, през 2022 г. нивото на антицикличния капиталов буфер бе повишено на 2.0%, в сила от 1 октомври 2023 г.

Ликвидната позиция на банковия сектор остава стабилна, като депозитната маса продължава да нараства с високи темпове. Нивата на съотношението на ликвидно покритие и съотношението на нетното стабилно финансиране са значително над регулаторните изисквания. Независимо от това, кредитните институции следва да управляват ликвидността си в съответствие с високата степен на несигурност и вероятността от изменения в обема и структурата на депозитите, породени от неблагоприятни промени във финансовото състояние на предприятията и домакинствата.

3. Динамика и развитие на основните рискове пред системата

3.1. Качество на активите

През четвъртото тримесечие на 2022 г. кредитният портфейл на банковата система нарасна с по-нисък темп спрямо отчетения за периода юли – септември 2022 г. Същевременно намаля размерът както на brutните необслужвани активи, така и нетната им стойност (остатъчният кредитен риск). В края на декември 2022 г. общият дял на brutните необслужвани кредити в brutния кредитен портфейл възлезе на 5.2% (при 5.6% в края на септември), което е най-ниското равнище на тримесечна база за годината. За това допринесоха и дейностите по отписвания и продажби на кредити през периода.

Brutните необслужвани кредити и аванси спрямо края на септември 2022 г. намаляха с 289 млн. лв. (6.1%) и в края на декември 2022 г. възлязоха на 4.4 млрд. лв. За същия период

общият размер на brutните кредити и аванси в широкия обхват⁴ нарасна с 5.1 млрд. лв. (4.3%) и достигна 125.3 млрд. лв., а в стеснения обхват⁵ увеличението беше с 3.1 млрд. лв. (3.4%) до 96.1 млрд. лв. Делът на необслужваните кредити в brutните кредити и аванси на база широк обхват намаля до 3.5% в края на декември 2022 г. (при 3.9% в края на септември), а на база стеснен обхват се понижи до 4.6% (от 5.1% в края на септември).

Нарастването на общия обем на нетните кредити и аванси (след приспадане на присъщата им обезценка) беше съпроводено от спад на необслужваната им част (със 122 млн. лв., 5.1%) и в края на декември 2022 г. нетните необслужвани кредити в стеснения обхват възлязоха на 2.3 млрд. лв. Този остатъчен кредитен риск продължи да бъде изцяло покрит от капитала, превишаващ капиталовите изисквания и буферите. Представен в широкия и в стеснения обхват, делът на нетните необслужвани кредити и аванси в общите нетни кредити и аванси в края на 2022 г. беше съответно 1.9% и 2.4% (при съответно 2.0% и 2.7% в края на септември 2022 г.).

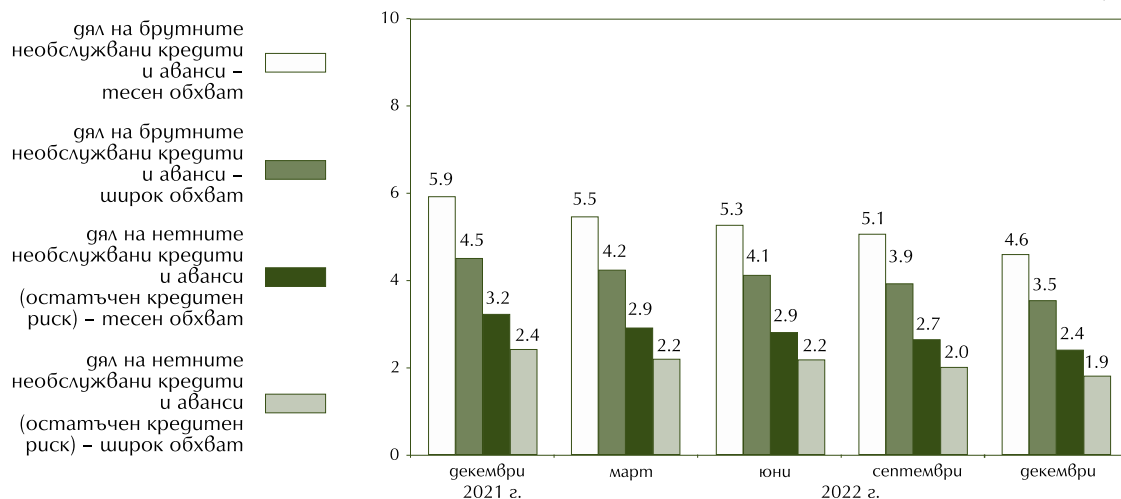
В резултат от намалението на необслужваните кредити и аванси в банковата система присъщата им обезценка отбеляза спад, водещ до намаление на общата натрупана обезценка. В края на декември 2022 г. размерът на общата натрупана обезценка на кредитите и авансите (в стеснения обхват) беше 3.5 млрд. лв., със 122 млн. лв. (3.4%) по-малко спрямо края на септември 2022 г. Степента на покритие на brutните необслужвани кредити и аванси с присъщата им обезценка се понижи до 49.2% в края на периода (при 49.7% в края на септември).

⁴ Показателят, използван от Европейския банков орган (ЕБО) за дял на brutните необслужвани кредити и аванси (AQT 3.2), се базира на широка дефиниция, обхващаща всички контрагенти по кредити и аванси, включително „парични салда при централни банки“ и „други депозити на виждане“.

⁵ Въведеният показател от ЕБО AQT 3.2.1.2 се базира на по-тясна дефиниция за „кредити и аванси“, съгласно която се изключват паричните салда при централни банки и другите депозити на виждане. В стеснения обхват на кредитите и авансите влизат кредитният портфейл и вземанията от кредитни институции, различни от други депозити на виждане. Повече информация за методиката е налична на сайта на ЕБО: <https://eba.europa.eu/risk-analysis-and-data/guides-on-data>. Показателят се прилага за целите на чл. 11, параграф 2, буква ж), подточка ii) на Регламент за изпълнение (ЕС) 2021/451 на Комисията от 17 декември 2020 г. за определяне на техническите стандарти за прилагането на Регламент (ЕС) № 575/2013 и за отмяна на Регламент за изпълнение (ЕС) № 680/2014.

Графика 5

Дял на необслужваните кредити и аванси в общите кредити и аванси на банковата система (%)



Източник: БНБ.

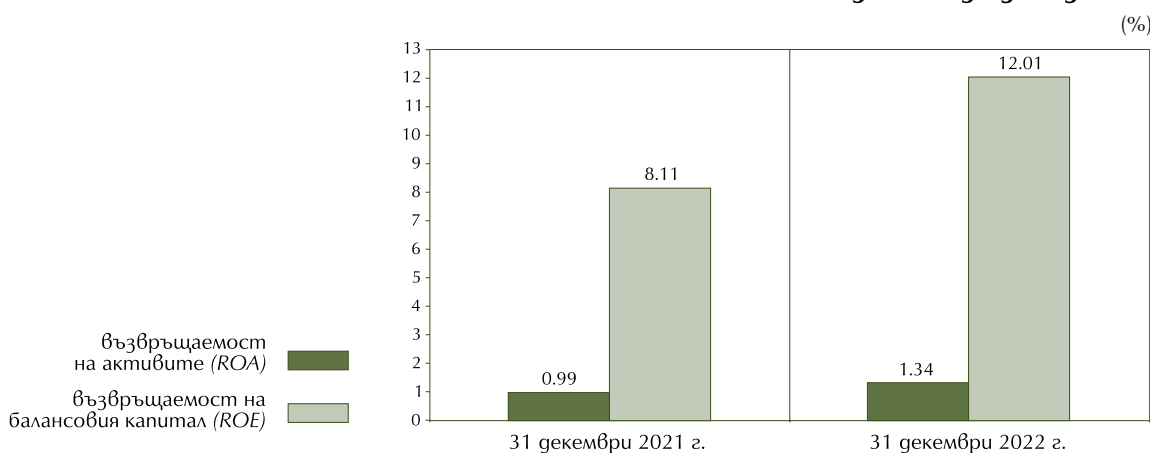
Спрямо края на септември 2022 г. дълговите ценни книжа нараснаха с 1.4 млрд. лв. (6.5%) до 23.6 млрд. лв. В структурата на балансовите активи те заеха 15.2% (при 14.9% в края на септември 2022 г.), а капиталовите инструменти останаха с несъществен дял. Дълговите книжа, емитирани от сектор „гържавно управление“, към 31 декември 2022 г. съставляваха 88.2% от общия обем дългови инструменти (различни от гържани за търгуване) и имаха определящ принос за тримесечния им растеж. Качеството на дълговите ценни книжа остана добро.

3.2. Доходност⁶

Към 31 декември 2022 г. печалбата на банковата система възлезе на 2.1 млрд. лв., със 733 млн. лв. (54.6%) повече спрямо отчетената за дванайсетте месеца на 2021 г. Под влияние на нарастването на финансовия резултат на годишна база възвръщаемостта на активите (ROA) се подобри до 1.34% към края на декември 2022 г., а възвръщаемостта на собствения капитал (ROE) – до 12.01% (при съответно 0.99% и 8.11% към 31 декември 2021 г.).

⁶ Аналитичните съпоставки в раздел „Доходност“ се изготвят на годишна база (спрямо същия период на предходната година).

Графика 6
Показатели за доходност



Източник: БНБ.

Общият нетен оперативен доход на банковата система достигна 5.3 млрд. лв. в края на 2022 г., като нарасна със 755 млн. лв. (16.7%) спрямо отчетения за 2021 г. Основен фактор за увеличението е по-високият нетен лихвен доход в резултат на нарасналото кредитиране през периода. За наблюдавания растеж допринесоха също нетният доход от такси и комисиони, както и другите нетни доходи.

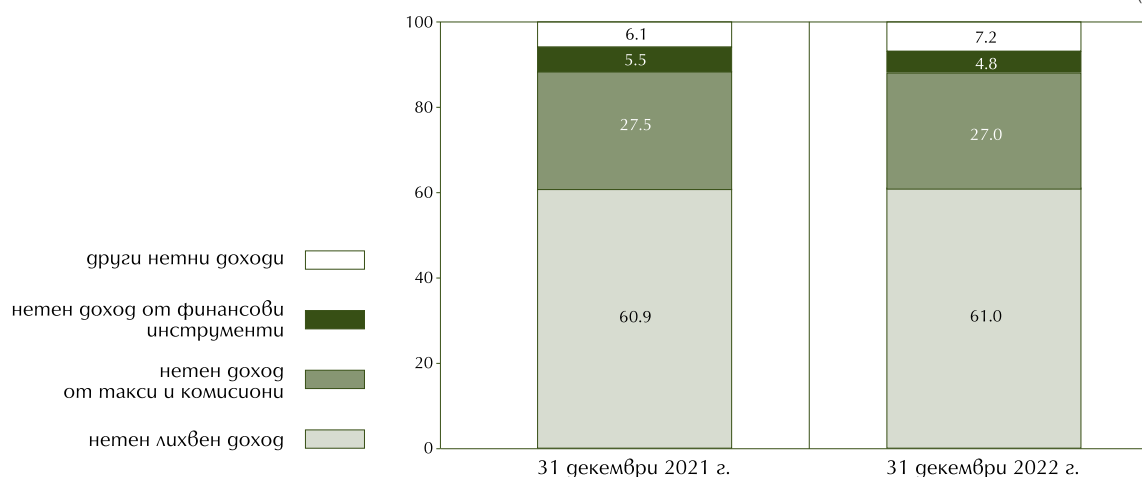
Спрямо 31 декември 2021 г. нетният лихвен доход се увеличи с 467 млн. лв. (16.9%) до 3.2 млрд. лв., а дялът му в структурата на нетния оперативен доход възлезе на 61.0% в края на декември 2022 г. За същия период под влияние на растежа на лихвоносните активи⁷ приходите от лихви се повишиха с 586 млн. лв. (19.2%) до 3.6 млрд. лв., а разходите за лихви нараснаха със 119 млн. лв. (41.9%) до 405 млн. лв. В резултат на годишната динамика на нетния лихвен доход и на брунтните лихвоносни активи нивото на показателя „нетен лихвен марж“ се повиши до 2.64% към края на 2022 г. (при 2.60% към 31 декември 2021 г.).

Нетният доход от такси и комисиони спрямо края на 2021 г. се увеличи със 185 млн. лв. (14.9%) и в края на декември 2022 г. достигна 1.4 млрд. лв., с 27.0% дял в нетния оперативен доход. На годишна база другите нетни доходи нараснаха със 102 млн. лв. (36.6%) до 379 млн. лв. В края на 2022 г. нетният доход от финансови инструменти възлезе на 252 млн. лв. (при 250 млн. лв. дванайсет месеца по-рано).

⁷ Лихвоносните активи са сумата на дълговите ценни книжа и на кредитите и авансите по брутна стойност, към която от 30 юни 2020 г. се прибавят и другите депозити на виждане.

Графика 7

Структура на общия нетен оперативен доход (%)



Източник: БНБ.

Разходите за обезценка на финансови активи, които не се отчитат по справедлива стойност в печалбата или загубата, в края на декември 2022 г. възлязоха на 584 млн. лв., или със 149 млн. лв. (20.3%) по-малко от отчетените за 2021 г. Положителен принос за печалбата на банковата система за 2022 г. имаха както понижените разходи за обезценка, така и извършеното обратно възстановяване на провизии през отчетната година.

Административните разходи към 31 декември 2022 г. достигнаха 2.0 млрд. лв., като спрямо края на 2021 г. се увеличиха със 185 млн. лв. (10.4%). Разходите за амортизация нараснаха със 7 млн. лв. (2.7%) до 281 млн. лв. За същия период разходите, отчетени в позиция „парични вноски за фондове за реструктуриране и схеми за гарантиране на депозитите“, се повишиха с 39 млн. лв. (24.8%) до 196 млн. лв.

3.3. Регулаторен капитал

Собственият капитал на банковата система в края на декември 2022 г. достигна 15.6 млрд. лв., със 110 млн. лв. (0.7%) повече от отчетения в края на септември 2022 г. Същевременно в общия размер на рисковите експозиции през периода беше отчетено намаление с 442 млн. лв. (0.6%) до 74.6 млрд. лв.

В края на четвъртото тримесечие на 2022 г. капиталът от първи ред възлезе на 15.3 млрд. лв., от които 14.9 млрд. лв. – базов собствен капитал от първи ред. Съотношенията за капиталова адекватност нараснаха спрямо отчетените към

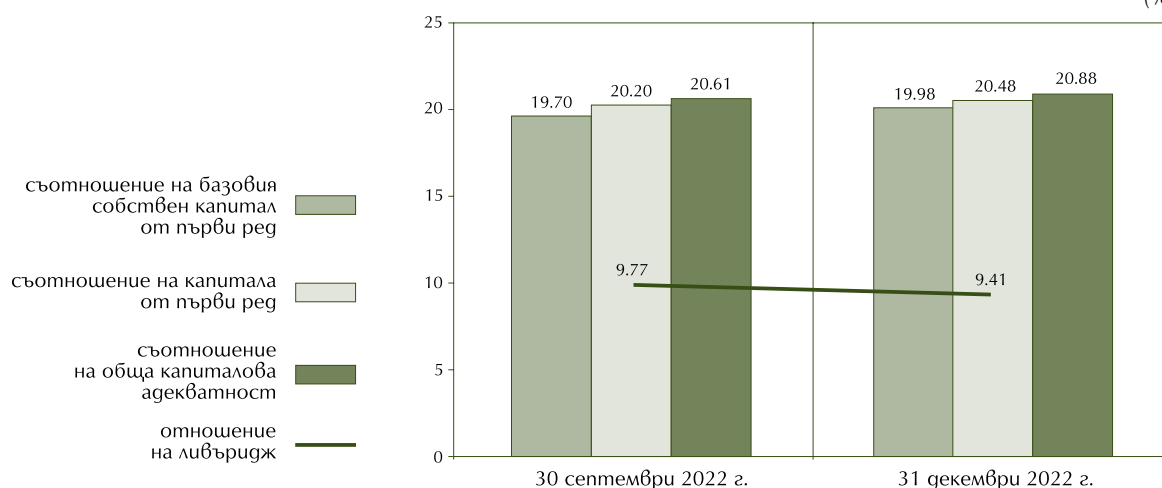
края на септември поради увеличението на собствения капитал на банковата система и понижението на общите рискови експозиции. Към 31 декември 2022 г. съотношението на базовия собствен капитал от първи ред беше 19.98%, на капитала от първи ред – 20.48%, а общата капиталова адекватност – 20.88%.

Спрямо края на септември намаляха рисково претеглените експозиции към кредитен риск (с 351 млн. лв., 0.5%) до 69.2 млрд. лв., както и тези към позиционен, валутен и стоков риск (със 122 млн. лв., 38.4%) до 196 млн. лв. В структурата на общите рискови експозиции дялът на рисково претеглените експозиции към кредитен риск беше 92.7% в края на декември 2022 г. (при 92.6% в края на септември). През тримесечието се запази дялът на експозициите към операционен риск от 7.0%, а този на експозициите към позиционен, валутен и стоков риск намаля от 0.4% до 0.3%.

Графика 8

Избрани капиталови показатели

(%)



Източник: БНБ.

Отношението на ливъридж⁸ (при напълно въведено определение за капитала от първи ред) към 31 декември 2022 г. възлезе на 9.41% (при 9.77% в края на септември 2022 г.). Понижението през периода се дължеше на по-високия темп на

⁸ Регулаторното изискване е въведено съгласно Регламент (ЕС) 2019/876 на Европейския парламент и на Съвета от 20 май 2019 г. за изменение на Регламент (ЕС) № 575/2013. Отчетните образци са съгласно Регламент за изпълнение (ЕС) 2021/451 на Комисията от 17 декември 2020 г. за определяне на техническите стандарти за изпълнение за прилагането на Регламент (ЕС) № 575/2013 и за отмяна на Регламент за изпълнение (ЕС) № 680/2014.

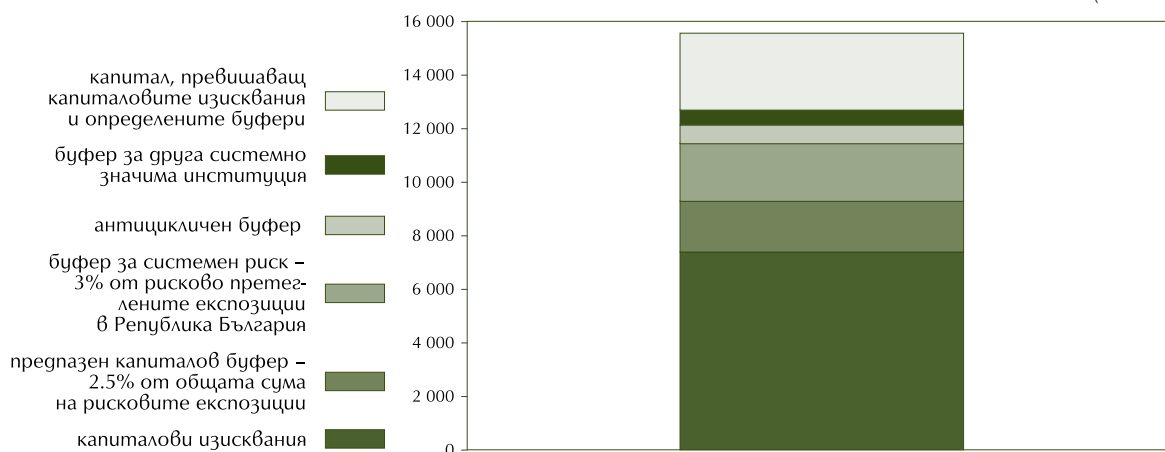
нарастване на общата експозиция спрямо увеличението на капитала от първи ред, като отчетеното ниво продължи да показва високо капиталово покритие на общата експозиция. Към края на декември 2022 г. всички банки в България спазваха регулаторното изискване за минимум 3.0% отношение на ливъридж.

Размерът на капитала, който превишава регулаторните изисквания и определените буфери, в края на декември 2022 г. възлезе на 2.9 млрд. лв. (при 3.0 млрд. лв. в края на септември 2022 г.). Влияние върху размера на този капитал оказва повишеното ниво на антицикличния буфер (от 0.5% на 1%, считано от 1 октомври 2022 г.). Към 31 декември 2022 г. всички банки спазваха капиталовите изисквания и определените буфери⁹.

Графика 9

Размер на собствения капитал: капиталови изисквания, буфери и превишение над капиталовите изисквания и буферите към 31 декември 2022 г.

(млн. лв.)



Източник: БНБ.

3.4. Ликвидност

В края на декември 2022 г. отношението на покритие с ликвидни активи (*LCR*) на банковата система възлезе на 235.0% (при 235.9% в края на септември 2022 г.) и остана значително над изискваното минимално равнище от 100%.

Ликвидният буфер (числителят на отношението на ликвидно покритие) спрямо края на септември 2022 г. се увеличи

⁹ Повече информация за актуалните нива на капиталовите буфери е поместена на интернет страницата на БНБ: <http://www.bnb.bg/BankSupervision/BSCapitalBuffers/index.htm>.

с 4.3 млрд. лв. (10.4%) до 46.0 млрд. лв. Динамиката през тримесечието се дължеше главно на нарастването с 2.8 млрд. лв. (13.3%) на „резерви в централната банка с възможност за изтегляне“, които в края на декември 2022 г. достигнаха 24.0 млрд. лв. През периода нараснаха и „активи в централно правителство“ (с 1.3 млрд. лв., 8.1%) до 17.2 млрд. лв. Увеличение се наблюдаваше също при „активи в централна банка“ (със 189 млн. лв., 16.4%) до 1.3 млрд. лв., както и при „монети и банкноти“ – с 67 млн. лв. (2.3%) до 3.0 млрд. лв.

В структурата на ликвидния буфер общият дял на трите най-високоликвидни позиции („монети и банкноти“, „резерви в централната банка с възможност за изтегляне“ и „активи в централна банка“) нарасна от 60.5% до 61.5%. През четвъртото тримесечие дялът на „резерви в централната банка с възможност за изтегляне“ се увеличи до 52.2% за сметка на намалението на дела на „активи в централно правителство“ – до 37.3% (при съответно 50.8% и 38.1% в края на септември). Дяловете на „монети и банкноти“ и на „активи в централна банка“ бяха съответно 6.4% и 2.9% в края на периода (при 7.0% и 2.8% в края на септември).

През периода октомври – декември 2022 г. нетните изходящи ликвидни потоци (знаменателят на отношението на ликвидно покритие) нараснаха с 1.9 млрд. лв. (10.8%) до 19.6 млрд. лв.

Съотношението „кредити/депозити“¹⁰(LTD) на банковата система намаля през периода до 68.2% (при 69.5% в края на септември). Спрямо края на третото тримесечие кредитният портфейл (числителят на съотношението) се увеличи с 2.5%, а депозитите (без тези на кредитни институции) – с 4.5%.

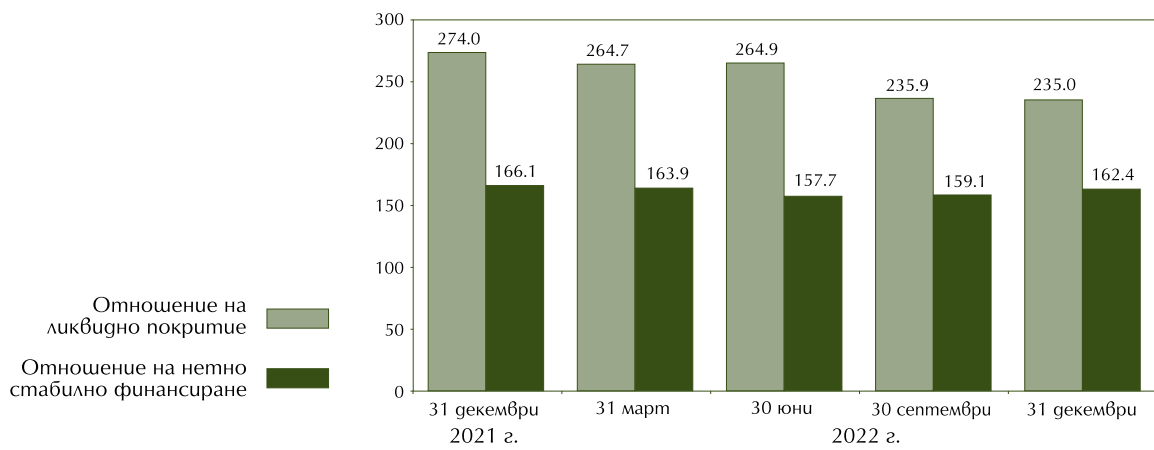
Агрегираното за банковата система отношение на нетно стабилно финансиране (ОНСФ)¹¹ към 31 декември 2022 г. възлезе на 162.4% (при 159.1% в края на септември 2022 г.), като всички банки в България спазваха минималното регулаторно изискване от 100%. Наличното стабилно финансиране (числителят на ОНСФ) достигна 119.5 млрд. лв., а изискваното стабилно финансиране (знаменателят на ОНСФ) – 73.6 млрд. лв.

¹⁰ При изчисляване на съотношението в числителя и в знаменателя не се включват секторите „централни банки“ и „кредитни институции“.

¹¹ Регулаторното изискване е въведено съгласно Регламент (ЕС) 2019/876 на Европейския парламент и на Съвета от 20 май 2019 г. за изменение на Регламент (ЕС) № 575/2013. Отчетните образци са съгласно Регламент за изпълнение (ЕС) 2021/451 на Комисията от 17 декември 2020 г. за определяне на техническите стандарти за изпълнение за прилагането на Регламент (ЕС) № 575/2013 и за отмяна на Регламент за изпълнение (ЕС) № 680/2014.

(при съответно 114.8 млрд. лв. и 72.2 млрд. лв. в края на септември 2022 г.).

Графика 10
Избрани показатели за ликвидност
(%)



Източник: БНБ.

II. Методологически бележки

1. С референтна дата 30 юни 2021 г. в отчетността са направени изменения и допълнения по силата на Регламент (ЕС) 2019/876 на Европейския парламент и на Съвета от 20 май 2019 г. за изменение на Регламент (ЕС) № 575/2013. Повече информация се съдържа в рубриката „Отчетни изисквания“ на интернет страницата на БНБ: <https://www.bnb.bg/BankSupervision/BSReportingRequirementsDisclosure/BSReportingRequirements/index.htm>. От 28 юни 2021 г. в отчетността се прилага Регламент за изпълнение (ЕС) 2021/451 на Комисията от 17 декември 2020 г., отменящ и заменящ Регламент за изпълнение (ЕС) № 680/2014.
2. Използвани са данни от надзорните отчети съобразно Регламент за изпълнение (ЕС) 2021/451. Основните принципи, въз основа на които се изготвят позициите в баланса и отчета за приходите и разходите, се съдържат под формата на методологически препратки в съответния шаблон, поместен на интернет страницата на БНБ за отчетния период.
3. Представените в табличен вид данни за дългови ценни книжа, кредити и аванси и депозити са въз основа на допълнителната информация, съдържаща се в Макропруденциална форма 1 (МПФ1). МПФ1 е въведена през първото тримесечие на 2015 г. за наблюдение на динамиката при ключови групи активи и пасиви по контрагенти и по вид валута, като дефинициите в нея кореспондират с прилаганите в съответните форми на Общата рамка за финансово отчитане (ОРФО/*FINREP*). МПФ1 се докладва от банките и клоновете на чуждестранни банки на индивидуална (неконсолидирана) основа с месечна честота, в срок до 15 дни след края на отчетния месец.
4. Данните от 2015 г. насам за качеството на кредитите и обезценката са получени с Образец 18 „Информация за обслужвани и необслужвани експозиции“ от Общата рамка за финансово отчитане (ОРФО/*FINREP*), актуален за съответния отчетен период. Поради хармонизацията на понятията и дефинициите с тези в Регламента за изпълнение не следва да се търси съвпадение между начина и обхвата на отчитане на тези позиции в отчетността съответно до края на 2014 г. и от януари 2015 г.
5. В съответния паспорт на банката се представят основните данни за структурата на акционерния капитал и органите на управление, които отразяват актуалното състояние към момента на изготвяне на бюлетина. Данните за основните позиции от баланса и отчета за приходите и разходите са на базата на съответните

сборни редове в отчетните образци, актуални за дадения период.

6. При необходимост БНБ може да извършва корекции на вече публикувани данни в случаите, когато е получена допълнителна информация, при корекции на допуснати грешки в предоставените от банките данни или вследствие на промени и усъвършенстване на методологическите указания, налагащи ревизиране на данни за предходни периоди¹¹. Поради това е възможно да има разлики между вече оповестени и цитирани данни в текста на бюлетина.
7. Управление „Банков надзор“ групира банките с оглед открояване на динамиката на процесите в банковата система. Групирането не съдържа в себе си елементи на рейтинг и не следва да се интерпретира като оценка на финансовото им състояние. Мястото на банките в групите зависи от размера на активите им в края на всеки отчетен период. Първа група се състои от 5-те най-големи банки въз основа на общите им активи към всеки отчетен период, втора – от останалите банки, а в трета група влизат клоновете на чуждестранни банки в България.

¹¹ Ревизиите се извършват съгласно Регламент за изпълнение (ЕС) № 451/2021, чл. 3, параграфи 4 и 5.

Първа група:

Банка ДСК
УниКредит Булбанк
Обединена българска банка*
Юробанк България
Първа инвестиционна банка

Втора група:

Кей Би Си Банк България*
Централна кооперативна банка
Алианц Банк България
ПроКредит Банк (България)
Българска банка за развитие
Инвестбанк
Българо-американска кредитна банка
Интернешънъл Асет Банк
Общинска банка
ТИ БИ АЙ Банк
Търговска банка „Д“
Тексим Банк
Токуда Банк

Трета група:

Ситибанк Европа – клон България
ИНГ Банк Н.В. – клон София
БНП Париба Пърсънъл Файненс С.А. – клон България
БНП Париба С.А. – клон София
Те-Дже ЗИРААТ БАНКАСЪ – клон София
Варенголд Банк АГ – клон София
Бигбанк АС – клон България

* На 10 април 2023 г. в Търговския регистър към Агенцията по вписванията е заличена „Кей Би Си Банк България“ ЕАД поради прекратяване без ликвидация, чрез вливането ѝ в „Обединена българска банка“ АД. „Обединена българска банка“ АД е универсален правопреемник на „Кей Би Си Банк България“ ЕАД.

**КАПИТАЛОВА АДЕКВАТНОСТ НА БАНКОВАТА СИСТЕМА И НА БАНКИТЕ ПО ГРУПИ
КЪМ 31 ДЕКЕМВРИ 2022 Г.**

(хил. лв.)

	Първа група	Втора група	Банкова система
1. СОБСТВЕН КАПИТАЛ	10 769 310	4 813 490	15 582 800
1.1. Капитал от първи рег	10 721 219	4 568 515	15 289 734
1.1.1. Базов собствен капитал от първи рег	10 466 961	4 445 908	14 912 869
1.1.2. Допълнителен капитал от първи рег	254 258	122 607	376 865
1.2. Капитал от втори рег	48 091	244 975	293 066
2. ОБЩА РИСКОВА ЕКСПОЗИЦИЯ	51 828 708	22 816 175	74 644 883
2.1. Размер на рисково претеглените експозиции за кредитен риск, кредитен риск от контрагента и риск от разсейване и свободни доставки	48 123 154	21 043 747	69 166 901
2.2. Общ размер на рисковите експозиции във връзка със сетълмента/гоставката	0	0	0
2.3. Общ размер на рисковите експозиции към позиционен, валутен и стоков риск	182 115	13 863	195 978
2.4. Общ размер на рисковите експозиции за операционен риск	3 489 839	1 757 602	5 247 441
2.5. Общ размер на рисковите експозиции към риска от корекция на кредитната оценка	33 600	963	34 563
СЪОТНОШЕНИЕ НА БАЗОВИЯ СОБСТВЕН КАПИТАЛ ОТ ПЪРВИ РЕД (%)	20.20	19.49	19.98
СЪОТНОШЕНИЕ НА КАПИТАЛА ОТ ПЪРВИ РЕД (%)	20.69	20.02	20.48
СЪОТНОШЕНИЕ НА ОБЩА КАПИТАЛОВА АДЕКВАТНОСТ (%)	20.78	21.10	20.88

Забележка: Формата за оповестяване на информация, свързана с капиталовата адекватност на банките, е базирана на отчетните форми, включени в Регламент за изпълнение (ЕС) 2021/451 на Комисията от 17 декември 2020 г. за определяне на техническите стандарти за изпълнение за прилагането на Регламент (ЕС) № 575/2013 на Европейския парламент и на Съвета по отношение на предоставянето на информация от институциите на надзорните органи и за отмяна на Регламент за изпълнение (ЕС) № 680/2014.

Източник: БНБ.

IV. Счетоводни баланси, отчети за приходите и разходите и други данни за банковата система и за банките по групи

Счетоводен баланс (отчет за финансовото състояние) на банковата система към 31 декември 2022 г.	25
Отчет за приходите и разходите на банковата система към 31 декември 2022 г.	28
Данни за дългови ценни книжа, кредити и аванси и депозити на банковата система към 31 декември 2022 г.	30
Счетоводен баланс (отчет за финансовото състояние) на първа група банки към 31 декември 2022 г.	31
Отчет за приходите и разходите на първа група банки към 31 декември 2022 г.	34
Данни за дългови ценни книжа, кредити и аванси и депозити на първа група банки към 31 декември 2022 г.	36
Счетоводен баланс (отчет за финансовото състояние) на втора група банки към 31 декември 2022 г.	37
Отчет за приходите и разходите на втора група банки към 31 декември 2022 г.	40
Данни за дългови ценни книжа, кредити и аванси и депозити на втора група банки към 31 декември 2022 г.	42
Счетоводен баланс (отчет за финансовото състояние) на трета група банки към 31 декември 2022 г.	43
Отчет за приходите и разходите на трета група банки към 31 декември 2022 г.	46
Данни за дългови ценни книжа, кредити и аванси и депозити на трета група банки към 31 декември 2022 г.	48

**СЧЕТОВОДЕН БАЛАНС (ОТЧЕТ ЗА ФИНАНСОВОТО СЪСТОЯНИЕ)
НА БАНКОВАТА СИСТЕМА КЪМ 31 ДЕКЕМВРИ 2022 Г.**

(хил. лв.)

	Балансова стойност
АКТИВИ	
Пари, парични салда при централни банки и други депозити на виждане	32 428 447
Парични наличности	3 226 462
Парични салда в централни банки	26 609 718
Други депозити на виждане	2 592 267
Финансови активи, гържани за търгуване	424 132
Деривати	274 132
Капиталови инструменти	70 823
Дългови ценни книжа	79 177
Кредити и аванси	0
Нетъргуеми финансови активи, задължително отчитани по справедлива стойност в печалбата или загубата	541 875
Капиталови инструменти	299 098
Дългови ценни книжа	241 033
Кредити и аванси	1 744
Финансови активи, отчитани по справедлива стойност в печалбата или загубата	416
Дългови ценни книжа	416
Кредити и аванси	0
Финансови активи, отчитани по справедлива стойност в друг всеобхватен доход	8 059 449
Капиталови инструменти	204 174
Дългови ценни книжа	7 853 971
Кредити и аванси	1 304
Финансови активи, отчитани по амортизирана стойност	108 090 307
Дългови ценни книжа	15 431 977
Кредити и аванси	92 658 330
Деривати – отчитане на хеджиране	223 237
Промени в справедливата стойност на хеджираните позиции при хеджиране на портфейл срещу лихвен риск	0
Инвестиции в дъщерни предприятия, съвместни предприятия и асоциирани предприятия	566 415
Материални активи	3 023 562
Имоти, машини и съоръжения	1 685 234
Инвестиционни имоти	1 338 328
Нематериални активи	449 574
Репутация	77 372
Други нематериални активи	372 202
Данъчни активи	44 620
Текущи данъчни активи	20 332
Отсрочени данъчни активи	24 288
Други активи	1 453 769
Нетекучи активи и групи за освобождаване, класифицирани като гържани за продажба	99 142
ОБЩО АКТИВИ	155 404 945

(продължава)

(продължение)	(хил. лв.)
	Балансова стойност
ПАСИВИ	
Финансови пасиви, гържани за търгуване	328 933
Деривати	328 933
Къси позиции	0
Депозити	0
Емитирани дългови ценни книжа	0
Други финансови пасиви	0
Финансови пасиви, отчитани по справедлива стойност в печалбата или загубата	8 488
Депозити	0
Емитирани дългови ценни книжа	0
Други финансови пасиви	8 488
Финансови пасиви, отчитани по амортизирана стойност	136 256 225
Депозити	134 079 340
Емитирани дългови ценни книжа	975 002
Други финансови пасиви	1 201 883
Деривати – отчитане на хеджиране	152 943
Промена в справедливата стойност на хеджираните позиции при хеджиране на портфейл срещу лихвен риск	14 515
Провизии	404 410
Пенсии и други задължения за изплащане на дефинирани доходи след напускане	41 087
Други дългосрочни доходи на наети лица	0
Преструктуриране	7 688
Неуредени правни въпроси и ганъчни съдебни дела	65 268
Поети задължения и гаранции	286 374
Други провизии	3 993
Данъчни пасиви	84 951
Текущи данъчни пасиви	12 121
Отсрочени данъчни пасиви	72 830
Акционерен капитал, платим при поискване	0
Други пасиви	874 602
Пасиви, включени в групи за освобождаване, класифицирани като гържани за продажба	0
ОБЩО ПАСИВИ	138 125 067

(продължава)

(продължение)	(хил. лв.)
	Балансова стойност
СОБСТВЕН КАПИТАЛ	
Капитал	5 464 288
Внесен капитал	5 464 288
Поискан, но невнесен капитал	0
Премийни резерви	676 674
Емитирани капиталови инструменти, различни от капитал	113 438
Компонент на собствения капитал в съставни финансови инструменти	0
Други емитирани капиталови инструменти	113 438
Друг собствен капитал	801
Натрупан друг всеобхватен доход	-228 467
Позиции, които не могат да се преквалифицират като печалба и загуба	177 704
Материални активи	242 513
Нематериални активи	0
Актюерски печалби или (-) загуби от предварително определен размер на пенсията	2 838
Нетекущи активи и групи за освобождаване, класифицирани като гържани за продажба	0
Дял на другите признати приходи и разходи за инвестиции в дъщерни, съвместни и асоциирани предприятия	0
Промени в справедливата стойност на капиталовите инструменти, оценявани по справедлива стойност в друг всеобхватен доход	-67 647
Неефективност на хеджирането при хеджиране на справедлива стойност на капиталовите инструменти, оценявани по справедлива стойност в друг всеобхватен доход	0
Промени в справедливата стойност на капиталовите инструменти, оценявани по справедлива стойност в друг всеобхватен доход [хеджирана позиция]	0
Промени в справедливата стойност на капиталовите инструменти, оценявани по справедлива стойност в друг всеобхватен доход [хеджиращ инструмент]	0
Промени в справедливата стойност на финансови пасиви по справедлива стойност в печалбата или загубата, които се дължат на промени в кредитния им риск	0
Позиции, които могат да се преквалифицират като печалба или загуба	-406 171
Хеджиране на нетни инвестиции в чуждестранни дейности [ефективна част]	0
Конвертиране на валута	873
Деривати от хеджиране. Хеджиране на парични потоци [ефективна част]	-71 689
Промени в справедливата стойност на дълговите инструменти, оценявани по справедлива стойност в друг всеобхватен доход	-333 288
Хеджиращи инструменти [неотчитани елементи]	-2 067
Нетекущи активи и групи за освобождаване, класифицирани като гържани за продажба	0
Дял на другите признати приходи и разходи за инвестиции в дъщерни, съвместни и асоциирани предприятия	0
Неразпределена печалба	4 730 920
Преоценъчни резерви	-245
Други резерви	4 447 703
Резерви или натрупани загуби от инвестиции в дъщерни, съвместни и асоциирани предприятия, отчитани по метода на собствения капитал	0
Други	4 447 703
(-) Обратно изкупени собствени акции	0
Печалба или загуба, относима към собствениците на предприятието майка	2 074 766
(-) Междинни дивиденди	0
Малцинствени участия [Неконтролиращи участия]	0
Натрупан друг всеобхватен доход	0
Други позиции	0
ОБЩО СОБСТВЕН КАПИТАЛ	17 279 878
ОБЩО СОБСТВЕН КАПИТАЛ И ОБЩО ПАСИВИ	155 404 945

ОТЧЕТ ЗА ПРИХОДИТЕ И РАЗХОДИТЕ НА БАНКОВАТА СИСТЕМА КЪМ 31 ДЕКЕМВРИ 2022 Г.

(хил. лв.)

	Стойност
Приходи от лихви	3 631 847
Финансови активи, гържани за търгуване	84 518
Нетъргуеми финансови активи, задължително отчитани по справедлива стойност в печалбата или загубата	12 311
Финансови активи, отчитани по справедлива стойност в печалбата или загубата	8
Финансови активи, отчитани по справедлива стойност в друг всеобхватен доход	125 986
Финансови активи, отчитани по амортизирана стойност	3 328 985
Деривати – отчитане на хеджиране, лихвен риск	20 808
Други активи	2 099
Приходи от лихви по пасивите	57 132
(Разходи за лихви)	404 844
(Финансови пасиви, гържани за търгуване)	134 203
(Финансови пасиви, отчитани по справедлива стойност в печалбата или загубата)	0
(Финансови пасиви, отчитани по амортизирана стойност)	173 491
(Деривати – отчитане на хеджиране, лихвен риск)	28 976
(Други пасиви)	1 467
(Лихвени разходи по активите)	66 707
(Разходи за акционерен капитал, платим при поискване)	0
Приходи от дивиденди	279 653
Финансови активи, гържани за търгуване	1 164
Нетъргуеми финансови активи, задължително отчитани по справедлива стойност в печалбата или загубата	689
Финансови активи, отчитани по справедлива стойност в друг всеобхватен доход	7 656
Инвестиции в гъщери, съвместни и асоциирани предприятия, отчитани не по метода на собствения капитал	270 144
Приходи от такси и комисиони	1 758 379
(Разходи за такси и комисиони)	328 738
Нетни печалби или (-) загуби от преустановяване признаването на финансови активи и пасиви, които не се отчитат по справедлива стойност в печалбата или загубата	7 981
Финансови активи, отчитани по справедлива стойност в друг всеобхватен доход	-13 624
Финансови активи, отчитани по амортизирана стойност	19 704
Финансови пасиви, отчитани по амортизирана стойност	1 901
Други	0
Нетни печалби или (-) загуби от финансови активи и пасиви, гържани за търгуване	245 960
Нетни печалби или (-) загуби от нетъргуеми финансови активи, задължително отчитани по справедлива стойност в печалбата или загубата	-434
Нетни печалби или (-) загуби от финансови активи и пасиви, отчитани по справедлива стойност в печалбата или загубата	-8
Нетни печалби или (-) загуби от отчитане на хеджиране	-1 163
Нетни печалби или (-) загуби от курсови разлики	9 037
Нетни печалби или (-) загуби от преустановяване признаването на инвестиции в гъщери, съвместни и асоциирани предприятия	2 752
Нетни печалби или (-) загуби от преустановяване признаването на нефинансови активи	4 525
Други оперативни приходи	130 356
(Други оперативни разходи)	47 491
ОБЩО НЕТЕН ОПЕРАТИВЕН ДОХОД	5 287 812

(продължава)

(продължение)	(хил. лв.)
	Стойност
(Административни разходи)	1 972 663
(Разходи за персонал)	1 097 931
(Други административни разходи)	874 732
(Парични вноски за фондове за реструктуриране и схеми за гарантиране на депозитите)	195 701
(Амортизация)	280 820
(Имоти, машини и съоръжения)	193 033
(Инвестиционни имоти)	3 308
(Други нематериални активи)	84 479
Нетни печалби или (-) загуби от модифициране	-264
Финансови активи, отчитани по справедлива стойност в друг всеобхватен доход	0
Финансови активи, отчитани по амортизирана стойност	-264
(Провизии или (-) обратно възстановяване на провизии)	-15 253
(Поети задължения за плащане за фондове за реструктуриране и схеми за гарантиране на депозитите)	0
(Поети задължения и гаранции)	-3 375
(Други провизии)	-11 878
(Обезценка или (-) обратно възстановяване на обезценка на финансови активи, които не се отчитат по справедлива стойност в печалбата или загубата)	583 713
(Финансови активи, отчитани по справедлива стойност в друг всеобхватен доход)	15 547
(Финансови активи, отчитани по амортизирана стойност)	568 166
(Обезценка или (-) обратно възстановяване на обезценка на инвестиции в гъщерни дружества, съвместни предприятия и асоциирани предприятия)	10 425
(Обезценка или (-) обратно възстановяване на обезценка на нефинансови активи)	18 091
(Имоти, машини и съоръжения)	1 405
(Инвестиционни имоти)	3 193
(Репутация)	0
(Други нематериални активи)	17 811
(Други)	-4 318
Отрицателна репутация, призната в печалбата или загубата	0
Дял на печалбата или (-) загубата от инвестициите в гъщерни, съвместни и асоциирани предприятия, отчитани по метода на собствения капитал	0
Печалба или (-) загуба от нетекущи активи и групи за освобождаване, класифицирани като гържани за продажба, които не отговарят на изискванията за преустановени дейности	30 912
ПЕЧАЛБА ИЛИ (-) ЗАГУБА ПРЕДИ ДАНЪЧНО ОБЛАГАНЕ ОТ ТЕКУЩИ ДЕЙНОСТИ	2 272 300
(Данъчни разходи или (-) приходи, свързани с печалбата или загубата от текущи дейности)	197 534
ПЕЧАЛБА ИЛИ (-) ЗАГУБА СЛЕД ДАНЪЧНО ОБЛАГАНЕ ОТ ТЕКУЩИТЕ ДЕЙНОСТИ	2 074 766
Печалба или (-) загуба след данъчно облагане от преустановени дейности	0
Печалба или (-) загуба преди данъчно облагане от преустановени дейности	0
(Данъчни разходи или (-) приходи, свързани с преустановени дейности)	0
ПЕЧАЛБА ИЛИ (-) ЗАГУБА ЗА ГОДИНАТА	2 074 766
Която се отнася до малцинствени участия [неконтролиращи участия]	0
Относитема към собствениците на предприятието майка	2 074 766

**ДАНИИ ЗА ДЪЛГОВИ ЦЕННИ КНИЖА, КРЕДИТИ И АВАНСИ И ДЕПОЗИТИ
НА БАНКОВАТА СИСТЕМА КЪМ 31 ДЕКЕМВРИ 2022 Г.**

(хил. лв.)

Наименование	Общо	в т.ч. в		Приходи от лихви
		лв.	евро	
Дългови ценни книжа	23 606 574	8 443 126	13 144 843	266 191
Централни банки	0	0	0	0
Държавно управление	20 844 274	7 751 577	11 122 021	209 272
Кредитни институции	1 034 648	104 423	898 248	8 690
Други финансови предприятия	1 221 927	368 864	850 705	31 634
Нефинансови предприятия	505 725	218 262	273 869	16 595

(хил. лв.)

Наименование	Общо	в т.ч. в		Приходи от лихви
		лв.	евро	
Кредити и аванси	96 137 338	60 802 979	31 994 221	3 205 984
Централни банки	9	0	9	0
Държавно управление	920 570	620 186	299 575	23 494
Кредитни институции	10 055 914	346 811	7 941 241	196 166
Други финансови предприятия	6 307 731	3 984 984	2 313 499	62 287
Нефинансови предприятия	44 907 805	24 093 048	19 917 045	1 284 798
Домакинства	33 945 309	31 757 950	1 522 852	1 639 239
от които: кредити, обезпечени с жилищен имот	18 364 608	17 136 186	1 201 132	527 794
от които: потребителски кредити	16 137 699	15 104 656	397 263	1 125 302

(хил. лв.)

Наименование	Общо	в т.ч. в		Разходи за лихви
		лв.	евро	
Депозити	134 079 372	80 997 689	43 978 069	122 135
Централни банки	0	0	0	0
Държавно управление	4 034 934	3 681 858	321 129	766
Кредитни институции	7 882 020	585 255	7 070 949	65 208
Други финансови предприятия	4 710 989	2 443 669	1 889 457	2 646
Нефинансови предприятия	43 169 277	27 156 136	12 662 234	10 434
Домакинства	74 282 152	47 130 771	22 034 300	43 081

**СЧЕТОВОДЕН БАЛАНС (ОТЧЕТ ЗА ФИНАНСОВОТО СЪСТОЯНИЕ)
НА ПЪРВА ГРУПА БАНКИ КЪМ 31 ДЕКЕМВРИ 2022 Г.**

(хил. лв.)

	Балансова стойност
АКТИВИ	
Пари, парични салда при централни банки и други депозити на виждане	19 095 537
Парични наличности	2 022 620
Парични салда в централни банки	16 304 282
Други депозити на виждане	768 635
Финансови активи, гържани за търгуване	280 019
Деривати	224 212
Капиталови инструменти	10 222
Дългови ценни книжа	45 585
Кредити и аванси	0
Нетъргуеми финансови активи, задължително отчитани по справедлива стойност в печалбата или загубата	345 067
Капиталови инструменти	106 838
Дългови ценни книжа	236 485
Кредити и аванси	1 744
Финансови активи, отчитани по справедлива стойност в печалбата или загубата	0
Дългови ценни книжа	0
Кредити и аванси	0
Финансови активи, отчитани по справедлива стойност в друг всеобхватен доход	6 024 033
Капиталови инструменти	48 503
Дългови ценни книжа	5 975 530
Кредити и аванси	0
Финансови активи, отчитани по амортизирана стойност	74 841 868
Дългови ценни книжа	10 354 310
Кредити и аванси	64 487 558
Деривати – отчитане на хеджиране	198 222
Промени в справедливата стойност на хеджираните позиции при хеджиране на портфейл срещу лихвен риск	0
Инвестиции в дъщерни предприятия, съвместни предприятия и асоциирани предприятия	229 435
Материални активи	2 013 160
Имоти, машини и съоръжения	1 156 426
Инвестиционни имоти	856 734
Нематериални активи	354 765
Репутация	77 372
Други нематериални активи	277 393
Данъчни активи	28 493
Текущи данъчни активи	19 176
Отсрочени данъчни активи	9 317
Други активи	1 037 249
Нетекучи активи и групи за освобождаване, класифицирани като гържани за продажба	16 411
ОБЩО АКТИВИ	104 464 259

(продължава)

(продължение)	(хил. лв.)
	Балансова стойност
ПАСИВИ	
Финансови пасиви, гържани за търгуване	280 323
Деривати	280 323
Къси позиции	0
Депозити	0
Емитирани дългови ценни книжа	0
Други финансови пасиви	0
Финансови пасиви, отчитани по справедлива стойност в печалбата или загубата	8 488
Депозити	0
Емитирани дългови ценни книжа	0
Други финансови пасиви	8 488
Финансови пасиви, отчитани по амортизирана стойност	91 393 970
Депозити	90 522 063
Емитирани дългови ценни книжа	570 562
Други финансови пасиви	301 345
Деривати – отчитане на хеджиране	152 904
Промена в справедливата стойност на хеджираните позиции при хеджиране на портфейл срещу лихвен риск	0
Провизии	236 320
Пенсии и други задължения за изплащане на дефинирани доходи след напускане	27 540
Други дългосрочни доходи на наети лица	0
Преструктуриране	7 688
Неуредени правни въпроси и ганъчни съдебни дела	64 304
Поети задължения и гаранции	136 329
Други провизии	459
Данъчни пасиви	55 987
Текущи данъчни пасиви	874
Отсрочени данъчни пасиви	55 113
Акционерен капитал, платим при поискване	0
Други пасиви	542 622
Пасиви, включени в групи за освобождаване, класифицирани като гържани за продажба	0
ОБЩО ПАСИВИ	92 670 614

(продължава)

(продължение)	(хил. лв.)
	Балансова стойност
СОБСТВЕН КАПИТАЛ	
Капитал	2 417 683
Внесен капитал	2 417 683
Поискан, но невнесен капитал	0
Премийни резерви	460 075
Емитирани капиталови инструменти, различни от капитал	0
Компонент на собствения капитал в съставни финансови инструменти	0
Други емитирани капиталови инструменти	0
Друг собствен капитал	787
Нарупан друг всеобхватен доход	-92 603
Позиции, които не могат да се преквалифицират като печалба и загуба	236 783
Материални активи	224 844
Нематериални активи	0
Актюерски печалби или (-) загуби от предварително определен размер на пенсията	3 816
Нетекущи активи и групи за освобождаване, класифицирани като гържани за продажба	0
Дял на другите признати приходи и разходи за инвестиции в дъщерни, съвместни и асоциирани предприятия	0
Промени в справедливата стойност на капиталовите инструменти, оценявани по справедлива стойност в друг всеобхватен доход	8 123
Неефективност на хеджирането при хеджиране на справедлива стойност на капиталовите инструменти, оценявани по справедлива стойност в друг всеобхватен доход	0
Промени в справедливата стойност на капиталовите инструменти, оценявани по справедлива стойност в друг всеобхватен доход [хеджирана позиция]	0
Промени в справедливата стойност на капиталовите инструменти, оценявани по справедлива стойност в друг всеобхватен доход [хеджиращ инструмент]	0
Промени в справедливата стойност на финансови пасиви по справедлива стойност в печалбата или загубата, които се дължат на промени в кредитния им риск	0
Позиции, които могат да се преквалифицират като печалба или загуба	-329 386
Хеджиране на нетни инвестиции в чуждестранни дейности [ефективна част]	0
Конвертиране на валута	0
Деривати от хеджиране. Хеджиране на парични потоци [ефективна част]	-71 689
Промени в справедливата стойност на дълговите инструменти, оценявани по справедлива стойност в друг всеобхватен доход	-255 630
Хеджиращи инструменти [неотчитани елементи]	-2 067
Нетекущи активи и групи за освобождаване, класифицирани като гържани за продажба	0
Дял на другите признати приходи и разходи за инвестиции в дъщерни, съвместни и асоциирани предприятия	0
Неразпределена печалба	4 045 106
Преоценъчни резерви	0
Други резерви	3 490 471
Резерви или нарупани загуби от инвестиции в дъщерни, съвместни и асоциирани предприятия, отчитани по метода на собствения капитал	0
Други	3 490 471
(-) Обратно изкупени собствени акции	0
Печалба или загуба, относима към собствениците на предприятието майка	1 472 126
(-) Междинни дивидентни	0
Малцинствени участия [Неконтролиращи участия]	0
Нарупан друг всеобхватен доход	0
Други позиции	0
ОБЩО СОБСТВЕН КАПИТАЛ	11 793 645
ОБЩО СОБСТВЕН КАПИТАЛ И ОБЩО ПАСИВИ	104 464 259

ОТЧЕТ ЗА ПРИХОДИТЕ И РАЗХОДИТЕ НА ПЪРВА ГРУПА БАНКИ КЪМ 31 ДЕКЕМВРИ 2022 Г.

(хил. лв.)

	Стойност
Приходи от лихви	2 374 425
Финансови активи, сгържани за търгуване	82 213
Нетъргуеми финансови активи, задължително отчитани по справедлива стойност в печалбата или загубата	12 000
Финансови активи, отчитани по справедлива стойност в печалбата или загубата	0
Финансови активи, отчитани по справедлива стойност в друг всеобхватен доход	94 870
Финансови активи, отчитани по амортизирана стойност	2 121 869
Деривати – отчитане на хеджиране, лихвен риск	20 009
Други активи	1 963
Приходи от лихви по пасивите	41 501
(Разходи за лихви)	284 145
(Финансови пасиви, сгържани за търгуване)	133 912
(Финансови пасиви, отчитани по справедлива стойност в печалбата или загубата)	0
(Финансови пасиви, отчитани по амортизирана стойност)	85 237
(Деривати – отчитане на хеджиране, лихвен риск)	27 957
(Други пасиви)	219
(Лихвени разходи по активите)	36 820
(Разходи за акционерен капитал, платим при поискване)	0
Приходи от дивиденди	197 698
Финансови активи, сгържани за търгуване	434
Нетъргуеми финансови активи, задължително отчитани по справедлива стойност в печалбата или загубата	456
Финансови активи, отчитани по справедлива стойност в друг всеобхватен доход	6 344
Инвестиции в дъщерни, съвместни и асоциирани предприятия, отчитани не по метода на собствения капитал	190 464
Приходи от такси и комисиони	1 186 321
(Разходи за такси и комисиони)	202 607
Нетни печалби или (-) загуби от преустановяване признаването на финансови активи и пасиви, които не се отчитат по справедлива стойност в печалбата или загубата	28 377
Финансови активи, отчитани по справедлива стойност в друг всеобхватен доход	6 299
Финансови активи, отчитани по амортизирана стойност	21 909
Финансови пасиви, отчитани по амортизирана стойност	169
Други	0
Нетни печалби или (-) загуби от финансови активи и пасиви, сгържани за търгуване	230 683
Нетни печалби или (-) загуби от нетъргуеми финансови активи, задължително отчитани по справедлива стойност в печалбата или загубата	-5 269
Нетни печалби или (-) загуби от финансови активи и пасиви, отчитани по справедлива стойност в печалбата или загубата	0
Нетни печалби или (-) загуби от отчитане на хеджиране	-666
Нетни печалби или (-) загуби от курсови разлики	-16 355
Нетни печалби или (-) загуби от преустановяване признаването на инвестиции в дъщерни, съвместни и асоциирани предприятия	1 204
Нетни печалби или (-) загуби от преустановяване признаването на нефинансови активи	3 670
Други оперативни приходи	48 968
(Други оперативни разходи)	12 707
ОБЩО НЕТЕН ОПЕРАТИВЕН ДОХОД	3 549 597

(продължава)

(продължение)	(хил. лв.)
	Стойност
(Административни разходи)	1 172 339
(Разходи за персонал)	672 041
(Други административни разходи)	500 298
(Парични вноски за фондове за реструктуриране и схеми за гарантиране на депозитите)	136 472
(Амортизация)	175 242
(Имоти, машини и съоръжения)	110 727
(Инвестиционни имоти)	2 836
(Други нематериални активи)	61 679
Нетни печалби или (-) загуби от модифициране	-733
Финансови активи, отчитани по справедлива стойност в груп всеобхватен доход	0
Финансови активи, отчитани по амортизирана стойност	-733
(Провизии или (-) обратно възстановяване на провизии)	31 670
(Поети задължения за плащане за фондове за реструктуриране и схеми за гарантиране на депозитите)	0
(Поети задължения и гаранции)	43 753
(Други провизии)	-12 083
(Обезценка или (-) обратно възстановяване на обезценка на финансови активи, които не се отчитат по справедлива стойност в печалбата или загубата)	426 004
(Финансови активи, отчитани по справедлива стойност в груп всеобхватен доход)	9 838
(Финансови активи, отчитани по амортизирана стойност)	416 166
(Обезценка или (-) обратно възстановяване на обезценка на инвестиции в дъщерни дружества, съвместни предприятия и асоциирани предприятия)	5 975
(Обезценка или (-) обратно възстановяване на обезценка на нефинансови активи)	40
(Имоти, машини и съоръжения)	1 405
(Инвестиционни имоти)	2 946
(Репутация)	0
(Други нематериални активи)	9
(Други)	-4 320
Отрицателна репутация, призната в печалбата или загубата	0
Дял на печалбата или (-) загубата от инвестициите в дъщерни, съвместни и асоциирани предприятия, отчитани по метода на собствения капитал	0
Печалба или (-) загуба от нетекущи активи и групи за освобождаване, класифицирани като държани за продажба, които не отговарят на изискванията за преустановени дейности	13 798
ПЕЧАЛБА ИЛИ (-) ЗАГУБА ПРЕДИ ДАНЪЧНО ОБЛАГАНЕ ОТ ТЕКУЩИ ДЕЙНОСТИ	1 614 920
(Данъчни разходи или (-) приходи, свързани с печалбата или загубата от текущи дейности)	142 794
ПЕЧАЛБА ИЛИ (-) ЗАГУБА СЛЕД ДАНЪЧНО ОБЛАГАНЕ ОТ ТЕКУЩИТЕ ДЕЙНОСТИ	1 472 126
Печалба или (-) загуба след данъчно облагане от преустановени дейности	0
Печалба или (-) загуба преди данъчно облагане от преустановени дейности	0
(Данъчни разходи или (-) приходи, свързани с преустановени дейности)	0
ПЕЧАЛБА ИЛИ (-) ЗАГУБА ЗА ГОДИНАТА	1 472 126
Която се отнася до малцинствени участия [неконтролиращи участия]	0
Относително към собствениците на предприятието майка	1 472 126

**ДАНИИ ЗА ДЪЛГОВИ ЦЕННИ КНИЖА, КРЕДИТИ И АВАНСИ И ДЕПОЗИТИ
НА ПЪРВА ГРУПА БАНКИ КЪМ 31 ДЕКЕМВРИ 2022 Г.**

(хил. лв.)

Наименование	Общо			Приходи от лихви
		в т.ч. в лв.	в т.ч. в евро	
Дългови ценни книжа	16 611 910	5 577 259	9 289 732	195 226
Централни банки	0	0	0	0
Държавно управление	14 678 023	5 257 155	7 703 795	163 917
Кредитни институции	870 963	62 167	780 950	6 751
Други финансови предприятия	1 018 227	257 937	760 290	22 856
Нефинансови предприятия	44 697	0	44 697	1 702

(хил. лв.)

Наименование	Общо			Приходи от лихви
		в т.ч. в лв.	в т.ч. в евро	
Кредити и аванси	66 913 748	43 555 617	21 752 402	2 034 623
Централни банки	9	0	9	0
Държавно управление	478 857	218 479	260 378	14 489
Кредитни институции	7 755 360	167 990	6 618 575	151 567
Други финансови предприятия	4 902 642	3 249 201	1 646 795	37 960
Нефинансови предприятия	29 171 869	16 266 412	12 309 799	770 386
Домакинства	24 605 011	23 653 535	916 846	1 060 221
от които: кредити, обезпечени с жилищен имот	13 840 533	13 031 173	782 081	399 348
от които: потребителски кредити	11 138 703	10 962 415	170 277	668 475

(хил. лв.)

Наименование	Общо			Разходи за лихви
		в т.ч. в лв.	в т.ч. в евро	
Депозити	90 522 065	55 085 333	29 468 145	46 070
Централни банки	0	0	0	0
Държавно управление	1 719 781	1 483 545	206 637	100
Кредитни институции	5 377 794	232 822	4 946 971	33 962
Други финансови предприятия	3 097 399	1 415 345	1 492 654	774
Нефинансови предприятия	26 835 904	17 139 964	7 640 418	4 045
Домакинства	53 491 187	34 813 657	15 181 465	7 189

**СЧЕТОВОДЕН БАЛАНС (ОТЧЕТ ЗА ФИНАНСОВОТО СЪСТОЯНИЕ)
НА ВТОРА ГРУПА БАНКИ КЪМ 31 ДЕКЕМВРИ 2022 Г.**

	(хил. лв.)
	Балансова стойност
АКТИВИ	
Пари, парични салда при централни банки и други депозити на виждане	11 328 289
Парични наличности	1 123 321
Парични салда в централни банки	9 273 516
Други депозити на виждане	931 452
Финансови активи, гържани за търгуване	119 287
Деривати	31 901
Капиталови инструменти	60 601
Дългови ценни книжа	26 785
Кредити и аванси	0
Нетъргуеми финансови активи, задължително отчитани по справедлива стойност в печалбата или загубата	196 513
Капиталови инструменти	191 965
Дългови ценни книжа	4 548
Кредити и аванси	0
Финансови активи, отчитани по справедлива стойност в печалбата или загубата	416
Дългови ценни книжа	416
Кредити и аванси	0
Финансови активи, отчитани по справедлива стойност в друг всеобхватен доход	1 897 186
Капиталови инструменти	155 619
Дългови ценни книжа	1 740 263
Кредити и аванси	1 304
Финансови активи, отчитани по амортизирана стойност	30 161 069
Дългови ценни книжа	4 989 636
Кредити и аванси	25 171 433
Деривати – отчитане на хеджиране	25 015
Промени в справедливата стойност на хеджираните позиции при хеджиране на портфейл срещу лихвен риск	0
Инвестиции в дъщерни предприятия, съвместни предприятия и асоциирани предприятия	336 980
Материални активи	993 322
Имоти, машини и съоръжения	511 728
Инвестиционни имоти	481 594
Нематериални активи	90 465
Репутация	0
Други нематериални активи	90 465
Данъчни активи	14 763
Текущи данъчни активи	1 325
Отсрочени данъчни активи	13 438
Други активи	378 996
Нетекучи активи и групи за освобождаване, класифицирани като гържани за продажба	82 152
ОБЩО АКТИВИ	45 624 453
	(продължава)

(продължение)	(хил. лв.)
	Балансова стойност
ПАСИВИ	
Финансови пасиви, гържани за търгуване	33 627
Деривати	33 627
Къси позиции	0
Депозити	0
Емитирани дългови ценни книжа	0
Други финансови пасиви	0
Финансови пасиви, отчитани по справедлива стойност в печалбата или загубата	0
Депозити	0
Емитирани дългови ценни книжа	0
Други финансови пасиви	0
Финансови пасиви, отчитани по амортизирана стойност	39 910 832
Депозити	39 241 103
Емитирани дългови ценни книжа	354 325
Други финансови пасиви	315 404
Деривати – отчитане на хеджиране	39
Промена в справедливата стойност на хеджираните позиции при хеджиране на портфейл срещу лихвен риск	14 515
Провизии	163 136
Пенсии и други задължения за изплащане на дефинирани доходи след напускане	11 361
Други дългосрочни доходи на наети лица	0
Преструктуриране	0
Неуредени правни въпроси и ганъчни съдебни дела	964
Поети задължения и гаранции	147 341
Други провизии	3 470
Данъчни пасиви	27 655
Текущи данъчни пасиви	9 972
Отсрочени данъчни пасиви	17 683
Акционерен капитал, платим при поискване	0
Други пасиви	231 641
Пасиви, включени в групи за освобождаване, класифицирани като гържани за продажба	0
ОБЩО ПАСИВИ	40 381 445

(продължава)

(продължение)	(хил. лв.)
	Балансова стойност
СОБСТВЕН КАПИТАЛ	
Капитал	3 021 605
Внесен капитал	3 021 605
Поискан, но невнесен капитал	0
Премийни резерви	216 599
Емитирани капиталови инструменти, различни от капитал	113 438
Компонент на собствения капитал в съставни финансови инструменти	0
Други емитирани капиталови инструменти	113 438
Друг собствен капитал	0
Нарупан друг всеобхватен доход	-130 354
Позиции, които не могат да се преквалифицират като печалба и загуба	-59 131
<i>Материални активи</i>	17 669
<i>Нематериални активи</i>	0
<i>Актюерски печалби или (-) загуби от предварително определен размер на пенсията</i>	-1 030
<i>Нетекущи активи и групи за освобождаване, класифицирани като гържани за продажба</i>	0
<i>Дял на другите признати приходи и разходи за инвестиции в дъщерни, съвместни и асоциирани предприятия</i>	0
<i>Промени в справедливата стойност на капиталовите инструменти, оценявани по справедлива стойност в друг всеобхватен доход</i>	-75 770
<i>Неефективност на хеджирането при хеджиране на справедлива стойност на капиталовите инструменти, оценявани по справедлива стойност в друг всеобхватен доход</i>	0
<i>Промени в справедливата стойност на капиталовите инструменти, оценявани по справедлива стойност в друг всеобхватен доход [хеджирана позиция]</i>	0
<i>Промени в справедливата стойност на капиталовите инструменти, оценявани по справедлива стойност в друг всеобхватен доход [хеджиращ инструмент]</i>	0
<i>Промени в справедливата стойност на финансови пасиви по справедлива стойност в печалбата или загубата, които се дължат на промени в кредитния им риск</i>	0
Позиции, които могат да се преквалифицират като печалба или загуба	-71 223
<i>Хеджиране на нетни инвестиции в чуждестранни дейности [ефективна част]</i>	0
<i>Конвертиране на валута</i>	873
<i>Деривати от хеджиране. Хеджиране на парични потоци [ефективна част]</i>	0
<i>Промени в справедливата стойност на дълговите инструменти, оценявани по справедлива стойност в друг всеобхватен доход</i>	-72 096
<i>Хеджиращи инструменти [неотчитани елементи]</i>	0
<i>Нетекущи активи и групи за освобождаване, класифицирани като гържани за продажба</i>	0
<i>Дял на другите признати приходи и разходи за инвестиции в дъщерни, съвместни и асоциирани предприятия</i>	0
Неразпределена печалба	668 556
Преоценъчни резерви	0
Други резерви	824 214
Резерви или нарупани загуби от инвестиции в дъщерни, съвместни и асоциирани предприятия, отчитани по метода на собствения капитал	0
Други	824 214
(-) Обратно изкупени собствени акции	0
Печалба или загуба, относима към собствениците на предприятието майка	528 950
(-) Междинни дивидентни	0
Малцинствени участия [Неконтролиращи участия]	0
Нарупан друг всеобхватен доход	0
Други позиции	0
ОБЩО СОБСТВЕН КАПИТАЛ	5 243 008
ОБЩО СОБСТВЕН КАПИТАЛ И ОБЩО ПАСИВИ	45 624 453

ОТЧЕТ ЗА ПРИХОДИТЕ И РАЗХОДИТЕ НА ВТОРА ГРУПА БАНКИ КЪМ 31 ДЕКЕМВРИ 2022 Г.

(хил. лв.)

	Стойност
Приходи от лихви	1 116 175
Финансови активи, сгържани за търгуване	921
Нетъргуеми финансови активи, задължително отчитани по справедлива стойност в печалбата или загубата	311
Финансови активи, отчитани по справедлива стойност в печалбата или загубата	8
Финансови активи, отчитани по справедлива стойност в друг всеобхватен доход	30 780
Финансови активи, отчитани по амортизирана стойност	1 069 632
Деривати – отчитане на хеджиране, лихвен риск	799
Други активи	136
Приходи от лихви по пасивите	13 588
(Разходи за лихви)	103 728
(Финансови пасиви, сгържани за търгуване)	284
(Финансови пасиви, отчитани по справедлива стойност в печалбата или загубата)	0
(Финансови пасиви, отчитани по амортизирана стойност)	77 360
(Деривати – отчитане на хеджиране, лихвен риск)	1 019
(Други пасиви)	1 248
(Лихвени разходи по активите)	23 817
(Разходи за акционерен капитал, платим при поискване)	0
Приходи от дивиденди	81 929
Финансови активи, сгържани за търгуване	730
Нетъргуеми финансови активи, задължително отчитани по справедлива стойност в печалбата или загубата	233
Финансови активи, отчитани по справедлива стойност в друг всеобхватен доход	1 286
Инвестиции в дъщерни, съвместни и асоциирани предприятия, отчитани не по метода на собствения капитал	79 680
Приходи от такси и комисиони	498 506
(Разходи за такси и комисиони)	115 562
Нетни печалби или (-) загуби от преустановяване признаването на финансови активи и пасиви, които не се отчитат по справедлива стойност в печалбата или загубата	-20 844
Финансови активи, отчитани по справедлива стойност в друг всеобхватен доход	-20 373
Финансови активи, отчитани по амортизирана стойност	-2 205
Финансови пасиви, отчитани по амортизирана стойност	1 734
Други	0
Нетни печалби или (-) загуби от финансови активи и пасиви, сгържани за търгуване	10 397
Нетни печалби или (-) загуби от нетъргуеми финансови активи, задължително отчитани по справедлива стойност в печалбата или загубата	4 902
Нетни печалби или (-) загуби от финансови активи и пасиви, отчитани по справедлива стойност в печалбата или загубата	-8
Нетни печалби или (-) загуби от отчитане на хеджиране	-497
Нетни печалби или (-) загуби от курсови разлики	7 120
Нетни печалби или (-) загуби от преустановяване признаването на инвестиции в дъщерни, съвместни и асоциирани предприятия	1 548
Нетни печалби или (-) загуби от преустановяване признаването на нефинансови активи	804
Други оперативни приходи	62 797
(Други оперативни разходи)	31 932
ОБЩО НЕТЕН ОПЕРАТИВЕН ДОХОД	1 511 607

(продължава)

(продължение)	(хил. лв.)
	Стойност
(Административни разходи)	687 051
(Разходи за персонал)	374 317
(Други административни разходи)	312 734
(Парични вноски за фондове за реструктуриране и схеми за гарантиране на депозитите)	58 185
(Амортизация)	97 669
(Имоти, машини и съоръжения)	75 716
(Инвестиционни имоти)	261
(Други нематериални активи)	21 692
Нетни печалби или (-) загуби от модифициране	469
Финансови активи, отчитани по справедлива стойност в груп всеобхватен доход	0
Финансови активи, отчитани по амортизирана стойност	469
(Провизии или (-) обратно възстановяване на провизии)	-48 938
(Поети задължения за плащане за фондове за реструктуриране и схеми за гарантиране на депозитите)	0
(Поети задължения и гаранции)	-48 373
(Други провизии)	-565
(Обезценка или (-) обратно възстановяване на обезценка на финансови активи, които не се отчитат по справедлива стойност в печалбата или загубата)	137 771
(Финансови активи, отчитани по справедлива стойност в груп всеобхватен доход)	5 713
(Финансови активи, отчитани по амортизирана стойност)	132 058
(Обезценка или (-) обратно възстановяване на обезценка на инвестиции в дъщерни дружества, съвместни предприятия и асоциирани предприятия)	4 450
(Обезценка или (-) обратно възстановяване на обезценка на нефинансови активи)	18 032
(Имоти, машини и съоръжения)	0
(Инвестиционни имоти)	247
(Репутация)	0
(Други нематериални активи)	17 802
(Други)	-17
Отрицателна репутация, призната в печалбата или загубата	0
Дял на печалбата или (-) загубата от инвестициите в дъщерни, съвместни и асоциирани предприятия, отчитани по метода на собствения капитал	0
Печалба или (-) загуба от нетекущи активи и групи за освобождаване, класифицирани като държани за продажба, които не отговарят на изискванията за преустановени дейности	17 114
ПЕЧАЛБА ИЛИ (-) ЗАГУБА ПРЕДИ ДАНЪЧНО ОБЛАГАНЕ ОТ ТЕКУЩИ ДЕЙНОСТИ	574 970
(Данъчни разходи или (-) приходи, свързани с печалбата или загубата от текущи дейности)	46 020
ПЕЧАЛБА ИЛИ (-) ЗАГУБА СЛЕД ДАНЪЧНО ОБЛАГАНЕ ОТ ТЕКУЩИТЕ ДЕЙНОСТИ	528 950
Печалба или (-) загуба след данъчно облагане от преустановени дейности	0
Печалба или (-) загуба преди данъчно облагане от преустановени дейности	0
(Данъчни разходи или (-) приходи, свързани с преустановени дейности)	0
ПЕЧАЛБА ИЛИ (-) ЗАГУБА ЗА ГОДИНАТА	528 950
Която се отнася до малцинствени участия [неконтролиращи участия]	0
Относима към собствениците на предприятието майка	528 950

**ДАНИ ЗА ДЪЛГОВИ ЦЕННИ КНИЖА, КРЕДИТИ И АВАНСИ И ДЕПОЗИТИ
НА ВТОРА ГРУПА БАНКИ КЪМ 31 ДЕКЕМВРИ 2022 Г.**

(хил. лв.)

Наименование	Общо			Приходи от лихви
		в т.ч. в лв.	в т.ч. в евро	
Дългови ценни книжа	6 761 648	2 825 921	3 668 848	70 326
Централни банки	0	0	0	0
Държавно управление	5 933 235	2 454 476	3 231 963	44 716
Кредитни институции	163 685	42 256	117 298	1 939
Други финансови предприятия	203 700	110 927	90 415	8 778
Нефинансови предприятия	461 028	218 262	229 172	14 893

(хил. лв.)

Наименование	Общо			Приходи от лихви
		в т.ч. в лв.	в т.ч. в евро	
Кредити и аванси	26 137 918	16 021 686	8 552 140	1 030 838
Централни банки	0	0	0	0
Държавно управление	378 097	338 091	39 197	7 904
Кредитни институции	1 463 894	178 821	638 070	38 247
Други финансови предприятия	1 288 648	735 075	550 971	22 095
Нефинансови предприятия	14 612 004	7 606 447	6 720 896	487 474
Домакинства	8 395 275	7 163 252	603 006	475 118
от които: кредити, обезпечени с жилищен имот	4 522 721	4 104 275	418 435	128 405
от които: потребителски кредити	4 055 327	3 201 815	224 603	352 967

(хил. лв.)

Наименование	Общо			Разходи за лихви
		в т.ч. в лв.	в т.ч. в евро	
Депозити	39 241 133	23 874 427	12 633 403	72 336
Централни банки	0	0	0	0
Държавно управление	1 795 706	1 707 064	86 362	668
Кредитни институции	1 717 547	173 769	1 538 027	30 086
Други финансови предприятия	1 440 122	937 942	316 301	1 716
Нефинансови предприятия	13 749 094	8 843 953	3 976 096	4 681
Домакинства	20 538 664	12 211 699	6 716 617	35 185

**СЧЕТОВОДЕН БАЛАНС (ОТЧЕТ ЗА ФИНАНСОВОТО СЪСТОЯНИЕ)
НА ТРЕТА ГРУПА БАНКИ КЪМ 31 ДЕКЕМВРИ 2022 Г.**

(хил. лв.)

	Балансова стойност
АКТИВИ	
Пари, парични салда при централни банки и други депозити на виждане	2 004 621
Парични наличности	80 521
Парични салда в централни банки	1 031 920
Други депозити на виждане	892 180
Финансови активи, гържани за търгуване	24 826
Деривати	18 019
Капиталови инструменти	0
Дългови ценни книжа	6 807
Кредити и аванси	0
Нетъргуеми финансови активи, задължително отчитани по справедлива стойност в печалбата или загубата	295
Капиталови инструменти	295
Дългови ценни книжа	0
Кредити и аванси	0
Финансови активи, отчитани по справедлива стойност в печалбата или загубата	0
Дългови ценни книжа	0
Кредити и аванси	0
Финансови активи, отчитани по справедлива стойност в друг всеобхватен доход	138 230
Капиталови инструменти	52
Дългови ценни книжа	138 178
Кредити и аванси	0
Финансови активи, отчитани по амортизирана стойност	3 087 370
Дългови ценни книжа	88 031
Кредити и аванси	2 999 339
Деривати – отчитане на хеджиране	0
Промени в справедливата стойност на хеджираните позиции при хеджиране на портфейл срещу лихвен риск	0
Инвестиции в дъщерни предприятия, съвместни предприятия и асоциирани предприятия	0
Материални активи	17 080
Имоти, машини и съоръжения	17 080
Инвестиционни имоти	0
Нематериални активи	4 344
Репутация	0
Други нематериални активи	4 344
Данъчни активи	1 364
Текущи данъчни активи	-169
Отсрочени данъчни активи	1 533
Други активи	37 524
Нетекучи активи и групи за освобождаване, класифицирани като гържани за продажба	579
ОБЩО АКТИВИ	5 316 233

(продължава)

(продължение)	(хил. лв.)
	Балансова стойност
ПАСИВИ	
Финансови пасиви, гържани за търгуване	14 983
Деривати	14 983
Къси позиции	0
Депозити	0
Емитирани дългови ценни книжа	0
Други финансови пасиви	0
Финансови пасиви, отчитани по справедлива стойност в печалбата или загубата	0
Депозити	0
Емитирани дългови ценни книжа	0
Други финансови пасиви	0
Финансови пасиви, отчитани по амортизирана стойност	4 951 423
Депозити	4 316 174
Емитирани дългови ценни книжа	50 115
Други финансови пасиви	585 134
Деривати – отчитане на хеджиране	0
Промена в справедливата стойност на хеджираните позиции при хеджиране на портфейл срещу лихвен риск	0
Провизии	4 954
Пенсии и други задължения за изплащане на дефинирани доходи след напускане	2 186
Други дългосрочни доходи на наети лица	0
Преструктуриране	0
Неуредени правни въпроси и ганъчни съдебни дела	0
Поети задължения и гаранции	2 704
Други провизии	64
Данъчни пасиви	1 309
Текущи данъчни пасиви	1 275
Отсрочени данъчни пасиви	34
Акционерен капитал, платим при поискване	0
Други пасиви	100 339
Пасиви, включени в групи за освобождаване, класифицирани като гържани за продажба	0
ОБЩО ПАСИВИ	5 073 008

(продължава)

(продължение)	(хил. лв.)
	Балансова стойност
СОБСТВЕН КАПИТАЛ	
Капитал	25 000
Внесен капитал	25 000
Поискан, но невнесен капитал	0
Премийни резерви	0
Емитирани капиталови инструменти, различни от капитал	0
Компонент на собствения капитал в съставни финансови инструменти	0
Други емитирани капиталови инструменти	0
Друг собствен капитал	14
Натрупан друг всеобхватен доход	-5 510
Позиции, които не могат да се преквалифицират като печалба и загуба	52
Материални активи	0
Нематериални активи	0
Актюерски печалби или (-) загуби от предварително определен размер на пенсията	52
Нетекущи активи и групи за освобождаване, класифицирани като гържани за продажба	0
Дял на другите признати приходи и разходи за инвестиции в дъщерни, съвместни и асоциирани предприятия	0
Промени в справедливата стойност на капиталовите инструменти, оценявани по справедлива стойност в друг всеобхватен доход	0
Неефективност на хеджирането при хеджиране на справедлива стойност на капиталовите инструменти, оценявани по справедлива стойност в друг всеобхватен доход	0
Промени в справедливата стойност на капиталовите инструменти, оценявани по справедлива стойност в друг всеобхватен доход [хеджирана позиция]	0
Промени в справедливата стойност на капиталовите инструменти, оценявани по справедлива стойност в друг всеобхватен доход [хеджиращ инструмент]	0
Промени в справедливата стойност на финансови пасиви по справедлива стойност в печалбата или загубата, които се дължат на промени в кредитния им риск	0
Позиции, които могат да се преквалифицират като печалба или загуба	-5 562
Хеджиране на нетни инвестиции в чуждестранни дейности [ефективна част]	0
Конвертиране на валута	0
Деривати от хеджиране. Хеджиране на парични потоци [ефективна част]	0
Промени в справедливата стойност на дълговите инструменти, оценявани по справедлива стойност в друг всеобхватен доход	-5 562
Хеджиращи инструменти [неотчитани елементи]	0
Нетекущи активи и групи за освобождаване, класифицирани като гържани за продажба	0
Дял на другите признати приходи и разходи за инвестиции в дъщерни, съвместни и асоциирани предприятия	0
Неразпределена печалба	17 258
Преоценъчни резерви	-245
Други резерви	133 018
Резерви или натрупани загуби от инвестиции в дъщерни, съвместни и асоциирани предприятия, отчитани по метода на собствения капитал	0
Други	133 018
(-) Обратно изкупени собствени акции	0
Печалба или загуба, относима към собствениците на предприятието майка	73 690
(-) Междинни дивиденди	0
Малцинствени участия [Неконтролиращи участия]	0
Натрупан друг всеобхватен доход	0
Други позиции	0
ОБЩО СОБСТВЕН КАПИТАЛ	243 225
ОБЩО СОБСТВЕН КАПИТАЛ И ОБЩО ПАСИВИ	5 316 233

ОТЧЕТ ЗА ПРИХОДИТЕ И РАЗХОДИТЕ НА ТРЕТА ГРУПА БАНКИ КЪМ 31 ДЕКЕМВРИ 2022 Г.

(хил. лв.)

	Стойност
Приходи от лихви	141 247
Финансови активи, сгържани за търгуване	1 384
Нетъргуеми финансови активи, задължително отчитани по справедлива стойност в печалбата или загубата	0
Финансови активи, отчитани по справедлива стойност в печалбата или загубата	0
Финансови активи, отчитани по справедлива стойност в друг всеобхватен доход	336
Финансови активи, отчитани по амортизирана стойност	137 484
Деривати – отчитане на хеджиране, лихвен риск	0
Други активи	0
Приходи от лихви по пасивите	2 043
(Разходи за лихви)	16 971
(Финансови пасиви, сгържани за търгуване)	7
(Финансови пасиви, отчитани по справедлива стойност в печалбата или загубата)	0
(Финансови пасиви, отчитани по амортизирана стойност)	10 894
(Деривати – отчитане на хеджиране, лихвен риск)	0
(Други пасиви)	0
(Лихвени разходи по активите)	6 070
(Разходи за акционерен капитал, платим при поискване)	0
Приходи от дивиденди	26
Финансови активи, сгържани за търгуване	0
Нетъргуеми финансови активи, задължително отчитани по справедлива стойност в печалбата или загубата	0
Финансови активи, отчитани по справедлива стойност в друг всеобхватен доход	26
Инвестиции в дъщерни, съвместни и асоциирани предприятия, отчитани не по метода на собствения капитал	0
Приходи от такси и комисиони	73 552
(Разходи за такси и комисиони)	10 569
Нетни печалби или (-) загуби от преустановяване признаването на финансови активи и пасиви, които не се отчитат по справедлива стойност в печалбата или загубата	448
Финансови активи, отчитани по справедлива стойност в друг всеобхватен доход	450
Финансови активи, отчитани по амортизирана стойност	0
Финансови пасиви, отчитани по амортизирана стойност	-2
Други	0
Нетни печалби или (-) загуби от финансови активи и пасиви, сгържани за търгуване	4 880
Нетни печалби или (-) загуби от нетъргуеми финансови активи, задължително отчитани по справедлива стойност в печалбата или загубата	-67
Нетни печалби или (-) загуби от финансови активи и пасиви, отчитани по справедлива стойност в печалбата или загубата	0
Нетни печалби или (-) загуби от отчитане на хеджиране	0
Нетни печалби или (-) загуби от курсови разлики	18 272
Нетни печалби или (-) загуби от преустановяване признаването на инвестиции в дъщерни, съвместни и асоциирани предприятия	0
Нетни печалби или (-) загуби от преустановяване признаването на нефинансови активи	51
Други оперативни приходи	18 591
(Други оперативни разходи)	2 852
ОБЩО НЕТЕН ОПЕРАТИВЕН ДОХОД	226 608

(продължава)

(продължение)	(хил. лв.)
	Стойност
(Административни разходи)	113 273
(Разходи за персонал)	51 573
(Други административни разходи)	61 700
(Парични вноски за фондове за реструктуриране и схеми за гарантиране на депозитите)	1 044
(Амортизация)	7 909
(Имоти, машини и съоръжения)	6 590
(Инвестиционни имоти)	211
(Други нематериални активи)	1 108
Нетни печалби или (-) загуби от модифициране	0
Финансови активи, отчитани по справедлива стойност в груп всеобхватен доход	0
Финансови активи, отчитани по амортизирана стойност	0
(Провизии или (-) обратно възстановяване на провизии)	2 015
(Поети задължения за плащане за фондове за реструктуриране и схеми за гарантиране на депозитите)	0
(Поети задължения и гаранции)	1 245
(Други провизии)	770
(Обезценка или (-) обратно възстановяване на обезценка на финансови активи, които не се отчитат по справедлива стойност в печалбата или загубата)	19 938
(Финансови активи, отчитани по справедлива стойност в груп всеобхватен доход)	-4
(Финансови активи, отчитани по амортизирана стойност)	19 942
(Обезценка или (-) обратно възстановяване на обезценка на инвестиции в дъщерни дружества, съвместни предприятия и асоциирани предприятия)	0
(Обезценка или (-) обратно възстановяване на обезценка на нефинансови активи)	19
(Имоти, машини и съоръжения)	0
(Инвестиционни имоти)	0
(Репутация)	0
(Други нематериални активи)	0
(Други)	19
Отрицателна репутация, призната в печалбата или загубата	0
Дял на печалбата или (-) загубата от инвестициите в дъщерни, съвместни и асоциирани предприятия, отчитани по метода на собствения капитал	0
Печалба или (-) загуба от нетекущи активи и групи за освобождаване, класифицирани като държани за продажба, които не отговарят на изискванията за преустановени дейности	0
ПЕЧАЛБА ИЛИ (-) ЗАГУБА ПРЕДИ ДАНЪЧНО ОБЛАГАНЕ ОТ ТЕКУЩИ ДЕЙНОСТИ	82 410
(Данъчни разходи или (-) приходи, свързани с печалбата или загубата от текущи дейности)	8 720
ПЕЧАЛБА ИЛИ (-) ЗАГУБА СЛЕД ДАНЪЧНО ОБЛАГАНЕ ОТ ТЕКУЩИТЕ ДЕЙНОСТИ	73 690
Печалба или (-) загуба след данъчно облагане от преустановени дейности	0
Печалба или (-) загуба преди данъчно облагане от преустановени дейности	0
(Данъчни разходи или (-) приходи, свързани с преустановени дейности)	0
ПЕЧАЛБА ИЛИ (-) ЗАГУБА ЗА ГОДИНАТА	73 690
Която се отнася до малцинствени участия [неконтролиращи участия]	0
Относително към собствениците на предприятието майка	73 690

**ДАНИ ЗА ДЪЛГОВИ ЦЕННИ КНИЖА, КРЕДИТИ И АВАНСИ И ДЕПОЗИТИ
НА ТРЕТА ГРУПА БАНКИ КЪМ 31 ДЕКЕМВРИ 2022 Г.**

(хил. лв.)

Наименование	Общо			Приходи от лихви
		в т.ч. в лв.	в т.ч. в евро	
Дългови ценни книжа	233 016	39 946	186 263	639
Централни банки	0	0	0	0
Държавно управление	233 016	39 946	186 263	639
Кредитни институции	0	0	0	0
Други финансови предприятия	0	0	0	0
Нефинансови предприятия	0	0	0	0

(хил. лв.)

Наименование	Общо			Приходи от лихви
		в т.ч. в лв.	в т.ч. в евро	
Кредити и аванси	3 085 672	1 225 676	1 689 679	140 523
Централни банки	0	0	0	0
Държавно управление	63 616	63 616	0	1 101
Кредитни институции	836 660	0	684 596	6 352
Други финансови предприятия	116 441	708	115 733	2 232
Нефинансови предприятия	1 123 932	220 189	886 350	26 938
Домакинства	945 023	941 163	3 000	103 900
от които: кредити, обезпечени с жилищен имот	1 354	738	616	41
от които: потребителски кредити	943 669	940 426	2 383	103 860

(хил. лв.)

Наименование	Общо			Разходи за лихви
		в т.ч. в лв.	в т.ч. в евро	
Депозити	4 316 174	2 037 929	1 876 521	3 729
Централни банки	0	0	0	0
Държавно управление	519 447	491 249	28 130	-2
Кредитни институции	786 679	178 664	585 951	1 160
Други финансови предприятия	173 468	90 382	80 502	156
Нефинансови предприятия	2 584 279	1 172 219	1 045 720	1 708
Домакинства	252 301	105 415	136 218	707

V. Счетоводни баланси, отчети за приходите и разходите и други данни за отделните банки¹

49

Алианц Банк България	50
Банка ДСК	54
Бигбанк АС – клон България	58
БНП Париба С.А. – клон София	62
БНП Париба Пърсънъл Файненс С.А., клон България	66
Българо-американска кредитна банка	70
Българска банка за развитие	74
Варенголд Банк АГ, клон София	78
Инвестбанк	82
ИНГ Банк Н.В. – клон София	86
Интернешънъл Асет Банк	90
Кей Би Си Банк България*	94
Обединена българска банка*	98
Общинска банка	102
ПроКредит банк (България)	106
Първа инвестиционна банка	110
Ситибанк Европа, клон България	114
Те-Дже зираат банкасъ – клон София	118
Тексим Банк	122
Ти Би Ай Банк	126
Токуда Банк	130
Търговска банка Д	134
УниКредит Булбанк	138
Централна кооперативна банка	142
Юробанк България	146

Счетоводни баланси, отчети за приходите и разходите и други данни за отделните банки

¹ Банките са подредени по азбучен ред, а не по банков идентификационен код.

* На 10 април 2023 г. в Търговския регистър към Агенцията по вписванията е заличена „Кей Би Си Банк България“ ЕАД поради прекратяване без ликвидация, чрез вливането ѝ в „Обединена българска банка“ АД. „Обединена българска банка“ АД е универсален правопреемник на „Кей Би Си Банк България“ ЕАД.



АЛИАНЦ БАНК БЪЛГАРИЯ

СЧЕТОВОДЕН БАЛАНС (ОТЧЕТ ЗА ФИНАНСОВОТО СЪСТОЯНИЕ) КЪМ 31 ДЕКЕМВРИ 2022 Г.

(хил. лв.)

	Балансова стойност
АКТИВИ	
Пари, парични салда при централни банки и други депозити на виждане	810 778
Финансови активи, сгържани за търгуване	3
Нетъргуеми финансови активи, задължително отчитани по справедлива стойност в печалбата или загубата	0
Финансови активи, отчитани по справедлива стойност в печалбата или загубата	0
Финансови активи, отчитани по справедлива стойност в друг всеобхватен доход	159 910
Финансови активи, отчитани по амортизирана стойност	2 969 477
Деривати – отчитане на хеджиране	0
Промени в справедливата стойност на хеджираните позиции при хеджиране на портфейл срещу лихвен риск	0
Инвестиции в същерни предприятия, съвместни предприятия и асоциирани предприятия	0
Материални активи	34 972
Нематериални активи	6 901
Данъчни активи	338
Други активи	14 721
Нетекучи активи и групи за освобождаване, класифицирани като сгържани за продажба	0
ОБЩО АКТИВИ	3 997 100
ПАСИВИ	
Финансови пасиви, сгържани за търгуване	0
Финансови пасиви, отчитани по справедлива стойност в печалбата или загубата	0
Финансови пасиви, отчитани по амортизирана стойност	3 686 912
Деривати – отчитане на хеджиране	0
Промени в справедливата стойност на хеджираните позиции при хеджиране на портфейл срещу лихвен риск	0
Провизии	4 779
Данъчни пасиви	0
Акционерен капитал, платим при поискване	0
Други пасиви	32 132
Пасиви, включени в групи за освобождаване, класифицирани като сгържани за продажба	0
ОБЩО ПАСИВИ	3 723 823
СОБСТВЕН КАПИТАЛ	
Капитал	69 000
Премийни резерви	0
Емитирани капиталови инструменти, различни от капитал	0
Друг собствен капитал	
Натрупан друг всеобхватен доход	-3 370
Неразпределена печалба	174 584
Преоценъчни резерви	0
Други резерви	9 850
(-) Обратно изкупени собствени акции	0
Печалба или загуба, относима към собствениците на предприятието майка	23 213
(-) Междинни дивиденди	0
Малцинствени участия [Неконтролиращи участия]	0
ОБЩО СОБСТВЕН КАПИТАЛ	273 277
ОБЩО СОБСТВЕН КАПИТАЛ И ОБЩО ПАСИВИ	3 997 100

ОТЧЕТ ЗА ПРИХОДИТЕ И РАЗХОДИТЕ КЪМ 31 ДЕКЕМВРИ 2022 Г.

(хил. лв.)

	Стойност
Приходи от лихви	74 900
(Разходи за лихви)	3 891
(Разходи за акционерен капитал, платим при поискване)	0
Приход от дивиденди	145
Приходи от такси и комисиони	31 330
(Разходи за такси и комисиони)	3 926
Нетни печалби или (-) загуби от преустановяване признаването на финансови активи и пасиви, които не се отчитат по справедлива стойност в печалбата или загубата	-22 422
Нетни печалби или (-) загуби от финансови активи и пасиви, сгържани за търгуване	2 949
Нетни печалби или (-) загуби от нетъргуеми финансови активи, задължително отчитани по справедлива стойност в печалбата или загубата	0
Нетни печалби или (-) загуби от финансови активи и пасиви, отчитани по справедлива стойност в печалбата или загубата	0
Нетни печалби или (-) загуби от отчитане на хеджиране	0
Нетни печалби или (-) загуби от курсови разлики	1 471
Нетни печалби или (-) загуби от преустановяване признаването на инвестиции в същерни, съвместни и асоциирани предприятия	0
Нетни печалби или (-) загуби от преустановяване признаването на нефинансови активи	-431
Други оперативни приходи	6 742
(Други оперативни разходи)	10 625
ОБЩО НЕТЕН ОПЕРАТИВЕН ДОХОД	76 242
(Административни разходи)	32 779
(Парични вноски за фондове за реструктуриране и схеми за гарантиране на депозитите)	6 459
(Амортизация)	5 395
Нетни печалби или (-) загуби от модифициране	0
(Провизии или (-) обратно възстановяване на провизии)	328
(Обезценка или (-) обратно възстановяване на обезценка на финансови активи, които не се отчитат по справедлива стойност в печалбата или загубата)	5 510
(Обезценка или (-) обратно възстановяване на обезценка на инвестиции в същерни дружества, съвместни предприятия и асоциирани предприятия)	0
(Обезценка или (-) обратно възстановяване на обезценка на нефинансови активи)	0
Отрицателна репутация, призната в печалбата или загубата	0
Дял на печалбата или (-) загубата от инвестициите в същерни, съвместни и асоциирани предприятия, отчитани по метода на собствения капитал	0
Печалба или (-) загуба от нетекущи активи и групи за освобождаване, класифицирани като сгържани за продажба, които не отговарят на изискванията за преустановени дейности	0
ПЕЧАЛБА ИЛИ (-) ЗАГУБА ПРЕДИ ДАНЪЧНО ОБЛАГАНЕ ОТ ТЕКУЩИ ДЕЙНОСТИ	25 771
(Данъчни разходи или (-) приходи, свързани с печалбата или загубата от текущи дейности)	2 558
ПЕЧАЛБА ИЛИ (-) ЗАГУБА СЛЕД ДАНЪЧНО ОБЛАГАНЕ ОТ ТЕКУЩИТЕ ДЕЙНОСТИ	23 213
Печалба или (-) загуба след данъчно облагане от преустановени дейности	0
ПЕЧАЛБА ИЛИ (-) ЗАГУБА ЗА ГОДИНАТА	23 213

**ДАНИИ ЗА ДЪЛГОВИ ЦЕННИ КНИЖА, КРЕДИТИ И АВАНСИ И ДЕПОЗИТИ
КЪМ 31 ДЕКЕМВРИ 2022 Г.**

(хил. лв.)

Наименование	Общо	в т.ч. в		Приходи от лихви
		лв.	евро	
Дългови ценни книжа	994 558	677 266	283 564	11 566
Централни банки	0	0	0	0
Държавно управление	981 837	673 286	274 823	11 289
Кредитни институции	12 721	3 980	8 741	47
Други финансови предприятия	0	0	0	0
Нефинансови предприятия	0	0	0	230

(хил. лв.)

Наименование	Общо	в т.ч. в		Приходи от лихви
		лв.	евро	
Кредити и аванси	2 217 885	1 457 108	550 114	59 104
Централни банки	0	0	0	0
Държавно управление	22 303	2 695	19 608	848
Кредитни институции	204 252	0	9 783	4 250
Други финансови предприятия	50 828	17 143	33 685	659
Нефинансови предприятия	855 472	436 273	403 073	18 388
Домакинства	1 085 030	1 000 997	83 965	34 959
от които: кредити, обезпечени с жилищен имот	725 295	683 379	41 906	20 776
от които: потребителски кредити	327 164	289 038	38 069	13 635

(хил. лв.)

Наименование	Общо	в т.ч. в		Разходи за лихви
		лв.	евро	
Депозити	3 686 912	2 166 252	1 153 276	1 637
Централни банки	0	0	0	0
Държавно управление	26 406	26 319	87	0
Кредитни институции	20 044	210	19 834	131
Други финансови предприятия	669 489	338 916	209 491	725
Нефинансови предприятия	1 074 431	677 482	269 022	379
Домакинства	1 896 542	1 123 325	654 842	402

СТАТУТ, ОРГАНИ НА УПРАВЛЕНИЕ И АКЦИОНЕРНО УЧАСТИЕ

Лиценз, издаден от БНБ	Лицензирана с Решение № 345 от 3 септември 1997 г. на УС на БНБ. Лицензът е актуализиран със: Заповед № 100-000276 от 31 юли 1998 г. на управителя на БНБ и допълнен със Заповед № 100-00515 от 22 ноември 1999 г. и със Заповед № РД22-0469 от 20 септември 2002 г. на управителя на БНБ в съответствие с изискванията на Закона за банките; Заповед № РД22-0856 от 7 май 2007 г. на управителя на БНБ в съответствие с изискванията на ЗКИ; Заповед № РД22-2258 от 16 ноември 2009 г. на управителя на БНБ в съответствие с изискванията на ЗИД на ЗКИ.
Съдебна регистрация	Вписана в Търговския регистър с Решение № 1 от 12 ноември 1997 г. на СГС по фирмено дело № 12684 от 1997 г., парт. № 44383, т. 487, с. 202; пререгист- рирана в Търговския регистър към Агенцията по вписванията с ЕИК 128001319 съгласно удостоверение № 20080513130424 от 13 май 2008 г.
Адрес на централата	София 1407, район Лозенец, ул. „Сребърна“ № 16 тел. 02/921 5522; 02/921 5487 интернет страница: www.allianz.bg
Органи на управление	
Надзорен съвет	Димитър Георгиев Желев – председател Кристоф Плейн Реймънд Сиймър Райнер Франц Едуард Герардус Мартин Гус Петр Сосик
Управителен съвет	Георги Костадинов Заманов – главен изпълнителен директор Христина Маринова Марценкова – изпълнителен директор Йоанис Коцианос – изпълнителен директор Йордан Маринов Суванджиев Люба Георгиева Павлова
Прокурист	Евгения Александрова Александрова
Акционери (акционерно участие над 10%)	Алианц България Холдинг АД – 99.89%
Одитори	ПрайсуотърхаусКупърс Одит ООД Ейч Ел Би България ООД

СЧЕТОВОДЕН БАЛАНС (ОТЧЕТ ЗА ФИНАНСОВОТО СЪСТОЯНИЕ) КЪМ 31 ДЕКЕМВРИ 2022 Г.

(хил. лв.)

	Балансова стойност
АКТИВИ	
Пари, парични салда при централни банки и други депозити на виждане	5 789 538
Финансови активи, гържани за търгуване	83 135
Нетъргуеми финансови активи, задължително отчитани по справедлива стойност в печалбата или загубата	2 908
Финансови активи, отчитани по справедлива стойност в печалбата или загубата	0
Финансови активи, отчитани по справедлива стойност в друг всеобхватен доход	1 195 102
Финансови активи, отчитани по амортизирана стойност	20 944 014
Деривати – отчитане на хеджиране	32 336
Промени в справедливата стойност на хеджираните позиции при хеджиране на портфейл срещу лихвен риск	0
Инвестиции в същерни предприятия, съвместни предприятия и асоциирани предприятия	123 408
Материални активи	436 644
Нематериални активи	143 476
Данъчни активи	11 274
Други активи	202 503
Нетекучи активи и групи за освобождаване, класифицирани като гържани за продажба	3 500
ОБЩО АКТИВИ	28 967 838
ПАСИВИ	
Финансови пасиви, гържани за търгуване	75 183
Финансови пасиви, отчитани по справедлива стойност в печалбата или загубата	0
Финансови пасиви, отчитани по амортизирана стойност	24 912 778
Деривати – отчитане на хеджиране	20 744
Промени в справедливата стойност на хеджираните позиции при хеджиране на портфейл срещу лихвен риск	0
Провизии	76 689
Данъчни пасиви	18 831
Акционерен капитал, платим при поискване	0
Други пасиви	159 730
Пасиви, включени в групи за освобождаване, класифицирани като гържани за продажба	0
ОБЩО ПАСИВИ	25 263 955
СОБСТВЕН КАПИТАЛ	
Капитал	1 328 660
Премийни резерви	0
Емитирани капиталови инструменти, различни от капитал	0
Друг собствен капитал	787
Натрупан друг всеобхватен доход	107 265
Неразпределена печалба	25 664
Преоценъчни резерви	0
Други резерви	1 674 799
(-) Обратно изкупени собствени акции	0
Печалба или загуба, относима към собствениците на предприятието майка	566 708
(-) Междинни дивиденди	0
Малцинствени участия [Неконтролиращи участия]	0
ОБЩО СОБСТВЕН КАПИТАЛ	3 703 883
ОБЩО СОБСТВЕН КАПИТАЛ И ОБЩО ПАСИВИ	28 967 838

ОТЧЕТ ЗА ПРИХОДИТЕ И РАЗХОДИТЕ КЪМ 31 ДЕКЕМВРИ 2022 Г.

(хил. лв.)

	Стойност
Приходи от лихви	838 610
(Разходи за лихви)	158 017
(Разходи за акционерен капитал, платим при поискване)	0
Приход от дивиденди	79 539
Приходи от такси и комисиони	348 189
(Разходи за такси и комисиони)	44 760
Нетни печалби или (-) загуби от преустановяване признаването на финансови активи и пасиви, които не се отчитат по справедлива стойност в печалбата или загубата	4 612
Нетни печалби или (-) загуби от финансови активи и пасиви, свържани за търгуване	93 552
Нетни печалби или (-) загуби от нетъргуеми финансови активи, задължително отчитани по справедлива стойност в печалбата или загубата	-3 514
Нетни печалби или (-) загуби от финансови активи и пасиви, отчитани по справедлива стойност в печалбата или загубата	0
Нетни печалби или (-) загуби от отчитане на хеджиране	-52
Нетни печалби или (-) загуби от курсови разлики	-25 962
Нетни печалби или (-) загуби от преустановяване признаването на инвестиции в гъщерни, съвместни и асоциирани предприятия	0
Нетни печалби или (-) загуби от преустановяване признаването на нефинансови активи	4 474
Други оперативни приходи	11 508
(Други оперативни разходи)	1 552
ОБЩО НЕТЕН ОПЕРАТИВЕН ДОХОД	1 146 627
(Административни разходи)	318 716
(Парични вноски за фондове за реструктуриране и схеми за гарантиране на депозитите)	45 691
(Амортизация)	54 341
Нетни печалби или (-) загуби от модифициране	0
(Провизии или (-) обратно възстановяване на провизии)	-2 614
(Обезценка или (-) обратно възстановяване на обезценка на финансови активи, които не се отчитат по справедлива стойност в печалбата или загубата)	106 943
(Обезценка или (-) обратно възстановяване на обезценка на инвестиции в гъщерни дружества, съвместни предприятия и асоциирани предприятия)	5 975
(Обезценка или (-) обратно възстановяване на обезценка на нефинансови активи)	-2 928
Отрицателна репутация, призната в печалбата или загубата	0
Дял на печалбата или (-) загубата от инвестициите в гъщерни, съвместни и асоциирани предприятия, отчитани по метода на собствения капитал	0
Печалба или (-) загуба от нетекущи активи и групи за освобождаване, класифицирани като свържани за продажба, които не отговарят на изискванията за преустановени дейности	0
ПЕЧАЛБА ИЛИ (-) ЗАГУБА ПРЕДИ ДАНЪЧНО ОБЛАГАНЕ ОТ ТЕКУЩИ ДЕЙНОСТИ	620 503
(Данъчни разходи или (-) приходи, свързани с печалбата или загубата от текущи дейности)	53 795
ПЕЧАЛБА ИЛИ (-) ЗАГУБА СЛЕД ДАНЪЧНО ОБЛАГАНЕ ОТ ТЕКУЩИТЕ ДЕЙНОСТИ	566 708
Печалба или (-) загуба след данъчно облагане от преустановени дейности	0
ПЕЧАЛБА ИЛИ (-) ЗАГУБА ЗА ГОДИНАТА	566 708

**ДАНИ ЗА ДЪЛГОВИ ЦЕННИ КНИЖА, КРЕДИТИ И АВАНСИ И ДЕПОЗИТИ
 КЪМ 31 ДЕКЕМВРИ 2022 Г.**

(хил. лв.)

Наименование	Общо	в т.ч. в		Приходи от лихви
		лв.	евро	
Дългови ценни книжа	2 790 675	853 542	1 144 108	35 754
Централни банки	0	0	0	0
Държавно управление	2 790 675	853 542	1 144 108	35 754
Кредитни институции	0	0	0	0
Други финансови предприятия	0	0	0	0
Нефинансови предприятия	0	0	0	0

(хил. лв.)

Наименование	Общо	в т.ч. в		Приходи от лихви
		лв.	евро	
Кредити и аванси	20 083 337	12 912 593	6 582 521	718 771
Централни банки	9	0	9	0
Държавно управление	32 162	26 675	5 487	886
Кредитни институции	2 647 792	1 005	2 090 138	101 054
Други финансови предприятия	1 440 651	190 973	1 249 678	7 226
Нефинансови предприятия	6 078 453	3 053 322	2 993 758	149 344
Домакинства	9 884 270	9 640 618	243 451	460 261
от които: кредити, обезпечени с жилищен имот	4 253 558	4 051 214	202 253	146 783
от които: потребителски кредити	6 042 468	5 950 297	92 145	334 729

(хил. лв.)

Наименование	Общо	в т.ч. в		Разходи за лихви
		лв.	евро	
Депозити	24 887 394	16 395 633	7 134 531	12 284
Централни банки	0	0	0	0
Държавно управление	318 400	229 175	86 519	1
Кредитни институции	917 456	35 250	877 899	10 613
Други финансови предприятия	891 587	250 327	600 701	356
Нефинансови предприятия	4 773 247	2 793 805	1 519 173	962
Домакинства	17 986 704	13 087 076	4 050 239	352

СТАТУТ, ОРГАНИ НА УПРАВЛЕНИЕ И АКЦИОНЕРНО УЧАСТИЕ

Лиценз, издаден от БНБ	Държавна спестовна каса (ДСК) е преобразувана в търговска банка съгласно Разпореждане № 59 от 25 ноември 1998 г. на МС в съответствие със Закона за преобразуване на ДСК (ДВ, бр. 48 от 28 април 1998 г.). Със Заповед № РД22-0882 от 26 септември 2002 г. на управителя на БНБ „Банка ДСК“ АД получава разрешение за извършване на банкова дейност на територията на страната и в чужбина, като осъществява сделките по чл. 1, ал. 1 и ал. 2 от Закона за банките. Лицензът е актуализиран със: Заповед № РД22-0843 от 7 май 2007 г. на управителя на БНБ в съответствие с изискванията на ЗКИ; Заповед № РД22-2251 от 16 ноември 2009 г. на управителя на БНБ в съответствие със ЗИД на ЗКИ.
Съдебна регистрация	Вписана в Търговския регистър с Решение № 1 от 26 януари 1999 г. на СГС по фирмено дело № 756 от 1999 г., парт. № 875, т. 16, рег. II, с. 22; пререгистрирана в Търговския регистър към Агенцията по вписванията с ЕИК 121830616 съгласно удостоверение № 20080408143126 от 8 април 2008 г.
Адрес на централата	София 1036, ул. „Московска“ № 19 тел. 02/939 1220 интернет страница: www.dskbank.bg
Органи на управление	
Назорен съвет	Ласло Бенчик – председател Ласло Волф – заместник-председател Габор Кунце Виолина Маринова Спасова Антони Ганчев Радев Атила Туркович Жужана Берещки
Управителен съвет	Тамаш Хак Ковач – главен изпълнителен директор Славейко Любомиров Славейков – изпълнителен директор Арно Рене Жюлиен Льоклер – изпълнителен директор Боян Филип Стефов – изпълнителен директор Доротей Николаева Илчева – изпълнителен директор Михаил Руменов Комитски
Акционери (акционерно участие над 10%)	Банка ОТП РТ (OTP Bank Rt.), Република Унгария – 99.92%
Одитори	Ърнст и Янг Одит ООД АФА ООД



БИГБАНК АС – КЛОН БЪЛГАРИЯ

СЧЕТОВОДЕН БАЛАНС (ОТЧЕТ ЗА ФИНАНСОВОТО СЪСТОЯНИЕ) КЪМ 31 ДЕКЕМВРИ 2022 Г.

(хил. лв.)

	Балансова стойност
АКТИВИ	
Пари, парични салда при централни банки и други депозити на виждане	3 128
Финансови активи, сгържани за търгуване	0
Нетъргуеми финансови активи, задължително отчитани по справедлива стойност в печалбата или загубата	0
Финансови активи, отчитани по справедлива стойност в печалбата или загубата	0
Финансови активи, отчитани по справедлива стойност в друг всеобхватен доход	0
Финансови активи, отчитани по амортизирана стойност	11 791
Деривати – отчитане на хеджиране	0
Промени в справедливата стойност на хеджираните позиции при хеджиране на портфейл срещу лихвен риск	0
Инвестиции в същерни предприятия, съвместни предприятия и асоциирани предприятия	0
Материални активи	101
Нематериални активи	43
Данъчни активи	0
Други активи	113
Нетекучи активи и групи за освобождаване, класифицирани като сгържани за продажба	0
ОБЩО АКТИВИ	15 176
ПАСИВИ	
Финансови пасиви, сгържани за търгуване	0
Финансови пасиви, отчитани по справедлива стойност в печалбата или загубата	0
Финансови пасиви, отчитани по амортизирана стойност	18 922
Деривати – отчитане на хеджиране	0
Промени в справедливата стойност на хеджираните позиции при хеджиране на портфейл срещу лихвен риск	0
Провизии	0
Данъчни пасиви	0
Акционерен капитал, платим при поискване	0
Други пасиви	65
Пасиви, включени в групи за освобождаване, класифицирани като сгържани за продажба	0
ОБЩО ПАСИВИ	18 987
СОБСТВЕН КАПИТАЛ	
Капитал	0
Премийни резерви	0
Емитирани капиталови инструменти, различни от капитал	0
Друг собствен капитал	0
Натрупан друг всеобхватен доход	0
Неразпределена печалба	-1 396
Преоценъчни резерви	0
Други резерви	0
(-) Обратно изкупени собствени акции	0
Печалба или загуба, относима към собствениците на предприятието майка	-2 415
(-) Междинни дивиденди	0
Малцинствени участия [Неконтролиращи участия]	0
ОБЩО СОБСТВЕН КАПИТАЛ	-3 811
ОБЩО СОБСТВЕН КАПИТАЛ И ОБЩО ПАСИВИ	15 176

ОТЧЕТ ЗА ПРИХОДИТЕ И РАЗХОДИТЕ КЪМ 31 ДЕКЕМВРИ 2022 Г.

(хил. лв.)

	Стойност
Приходи от лихви	1 680
(Разходи за лихви)	195
(Разходи за акционерен капитал, платим при поискване)	0
Приход от дивиденди	0
Приходи от такси и комисиони	53
(Разходи за такси и комисиони)	1
Нетни печалби или (-) загуби от преустановяване признаването на финансови активи и пасиви, които не се отчитат по справедлива стойност в печалбата или загубата	0
Нетни печалби или (-) загуби от финансови активи и пасиви, гържани за търгуване	0
Нетни печалби или (-) загуби от нетъргуеми финансови активи, задължително отчитани по справедлива стойност в печалбата или загубата	0
Нетни печалби или (-) загуби от финансови активи и пасиви, отчитани по справедлива стойност в печалбата или загубата	0
Нетни печалби или (-) загуби от отчитане на хеджиране	0
Нетни печалби или (-) загуби от курсови разлики	0
Нетни печалби или (-) загуби от преустановяване признаването на инвестиции в гъщерни, съвместни и асоциирани предприятия	0
Нетни печалби или (-) загуби от преустановяване признаването на нефинансови активи	0
Други оперативни приходи	39
(Други оперативни разходи)	77
ОБЩО НЕТЕН ОПЕРАТИВЕН ДОХОД	1 499
(Административни разходи)	1 836
(Парични вноски за фондове за реструктуриране и схеми за гарантиране на депозитите)	0
(Амортизация)	71
Нетни печалби или (-) загуби от модифициране	0
(Провизии или (-) обратно възстановяване на провизии)	0
(Обезценка или (-) обратно възстановяване на обезценка на финансови активи, които не се отчитат по справедлива стойност в печалбата или загубата)	1 988
(Обезценка или (-) обратно възстановяване на обезценка на инвестиции в гъщерни дружества, съвместни предприятия и асоциирани предприятия)	0
(Обезценка или (-) обратно възстановяване на обезценка на нефинансови активи)	19
Отрицателна репутация, призната в печалбата или загубата	0
Дял на печалбата или (-) загубата от инвестициите в гъщерни, съвместни и асоциирани предприятия, отчитани по метода на собствения капитал	0
Печалба или (-) загуба от нетекущи активи и групи за освобождаване, класифицирани като гържани за продажба, които не отговарят на изискванията за преустановени дейности	0
ПЕЧАЛБА ИЛИ (-) ЗАГУБА ПРЕДИ ДАНЪЧНО ОБЛАГАНЕ ОТ ТЕКУЩИ ДЕЙНОСТИ	-2 415
(Данъчни разходи или (-) приходи, свързани с печалбата или загубата от текущи дейности)	0
ПЕЧАЛБА ИЛИ (-) ЗАГУБА СЛЕД ДАНЪЧНО ОБЛАГАНЕ ОТ ТЕКУЩИТЕ ДЕЙНОСТИ	-2 415
Печалба или (-) загуба след данъчно облагане от преустановени дейности	0
ПЕЧАЛБА ИЛИ (-) ЗАГУБА ЗА ГОДИНАТА	-2 415

**ДАНИИ ЗА ДЪЛГОВИ ЦЕННИ КНИЖА, КРЕДИТИ И АВАНСИ И ДЕПОЗИТИ
КЪМ 31 ДЕКЕМВРИ 2022 Г.**

(хил. лв.)

Наименование	Общо			Приходи от лихви
		в т.ч. в лв.	в т.ч. в евро	
Дългови ценни книжа	0	0	0	0
Централни банки	0	0	0	0
Държавно управление	0	0	0	0
Кредитни институции	0	0	0	0
Други финансови предприятия	0	0	0	0
Нефинансови предприятия	0	0	0	0

(хил. лв.)

Наименование	Общо			Приходи от лихви
		в т.ч. в лв.	в т.ч. в евро	
Кредити и аванси	13 870	13 870	0	1 680
Централни банки	0	0	0	0
Държавно управление	0	0	0	0
Кредитни институции	0	0	0	0
Други финансови предприятия	0	0	0	0
Нефинансови предприятия	0	0	0	0
Домакинства	13 870	13 870	0	1 680
от които: кредити, обезпечени с жилищен имот	0	0	0	0
от които: потребителски кредити	13 870	13 870	0	1 680

(хил. лв.)

Наименование	Общо			Разходи за лихви
		в т.ч. в лв.	в т.ч. в евро	
Депозити	18 766	2 432	16 334	194
Централни банки	0	0	0	0
Държавно управление	0	0	0	0
Кредитни институции	16 334	0	16 334	178
Други финансови предприятия	0	0	0	0
Нефинансови предприятия	0	0	0	1
Домакинства	2 432	2 432	0	15

СТАТУТ, ОРГАНИ НА УПРАВЛЕНИЕ И АКЦИОНЕРНО УЧАСТИЕ

Лиценз, издаден от БНБ	Клонът прилага правото на ЕС за свободно установяване в друга държава членка по силата на Единния европейски паспорт.
Съдебна регистрация	Европейският клон е вписан в Търговския регистър при Агенцията по вписванията на 6 януари 2021 г. с ЕИК 206302580.
Адрес на клона	София 1680, район „Витоша“, бул. „България“ № 88 тел. 0700 17533 интернет страница: www.bigbank.bg
Орган на управление на клон на чуждестранна банка	Ростислав Ивов Русинов – управител
Акционери (акционерно участие над 10%)	Бигбанк АС (Bigbank AS, Estonia) – 100%
Одитор	КПМГ България ООД



BNP PARIBAS

БНП ПАРИБА С.А. – КЛОН СОФИЯ

СЧЕТОВОДЕН БАЛАНС (ОТЧЕТ ЗА ФИНАНСОВОТО СЪСТОЯНИЕ) КЪМ 31 ДЕКЕМВРИ 2022 Г.

(хил. лв.)

	Балансова стойност
АКТИВИ	
Пари, парични салда при централни банки и други депозити на виждане	118 678
Финансови активи, гържани за търгуване	1 021
Нетъргуеми финансови активи, загължително отчитани по справедлива стойност в печалбата или загубата	0
Финансови активи, отчитани по справедлива стойност в печалбата или загубата	0
Финансови активи, отчитани по справедлива стойност в друг всеобхватен доход	52
Финансови активи, отчитани по амортизирана стойност	744 970
Деривати – отчитане на хеджиране	0
Промени в справедливата стойност на хеджираните позиции при хеджиране на портфейл срещу лихвен риск	0
Инвестиции в дъщерни предприятия, съвместни предприятия и асоциирани предприятия	0
Материални активи	2 692
Нематериални активи	68
Данъчни активи	174
Други активи	5 331
Нетекучи активи и групи за освобождаване, класифицирани като гържани за продажба	0
ОБЩО АКТИВИ	872 986
ПАСИВИ	
Финансови пасиви, гържани за търгуване	817
Финансови пасиви, отчитани по справедлива стойност в печалбата или загубата	0
Финансови пасиви, отчитани по амортизирана стойност	845 538
Деривати – отчитане на хеджиране	0
Промени в справедливата стойност на хеджираните позиции при хеджиране на портфейл срещу лихвен риск	0
Провизии	549
Данъчни пасиви	43
Акционерен капитал, платим при поискване	0
Други пасиви	15 860
Пасиви, включени в групи за освобождаване, класифицирани като гържани за продажба	0
ОБЩО ПАСИВИ	862 807
СОБСТВЕН КАПИТАЛ	
Капитал	0
Премийни резерви	0
Емитирани капиталови инструменти, различни от капитал	0
Друг собствен капитал	0
Натрупан друг всеобхватен доход	52
Неразпределена печалба	-20 446
Преоценъчни резерви	0
Други резерви	31 699
(-) Обратно изкупени собствени акции	0
Печалба или загуба, относима към собствениците на предприятието майка	-1 126
(-) Междинни дивиденди	0
Малцинствени участия [Неконтролиращи участия]	0
ОБЩО СОБСТВЕН КАПИТАЛ	10 179
ОБЩО СОБСТВЕН КАПИТАЛ И ОБЩО ПАСИВИ	872 986



ОТЧЕТ ЗА ПРИХОДИТЕ И РАЗХОДИТЕ КЪМ 31 ДЕКЕМВРИ 2022 Г.

(хил. лв.)

	Стойност
Приходи от лихви	8 583
(Разходи за лихви)	1 899
(Разходи за акционерен капитал, платим при поискване)	0
Приход от дивиденди	12
Приходи от такси и комисиони	7 981
(Разходи за такси и комисиони)	633
Нетни печалби или (-) загуби от преустановяване признаването на финансови активи и пасиви, които не се отчитат по справедлива стойност в печалбата или загубата	-2
Нетни печалби или (-) загуби от финансови активи и пасиви, гържани за търгуване	-3 855
Нетни печалби или (-) загуби от нетъргуеми финансови активи, задължително отчитани по справедлива стойност в печалбата или загубата	0
Нетни печалби или (-) загуби от финансови активи и пасиви, отчитани по справедлива стойност в печалбата или загубата	0
Нетни печалби или (-) загуби от отчитане на хеджиране	0
Нетни печалби или (-) загуби от курсови разлики	3 975
Нетни печалби или (-) загуби от преустановяване признаването на инвестиции в гъщерни, съвместни и асоциирани предприятия	0
Нетни печалби или (-) загуби от преустановяване признаването на нефинансови активи	0
Други оперативни приходи	8
(Други оперативни разходи)	0
ОБЩО НЕТЕН ОПЕРАТИВЕН ДОХОД	14 170
(Административни разходи)	13 952
(Парични вноски за фондове за реструктуриране и схеми за гарантиране на депозитите)	0
(Амортизация)	875
Нетни печалби или (-) загуби от модифициране	0
(Провизии или (-) обратно възстановяване на провизии)	155
(Обезценка или (-) обратно възстановяване на обезценка на финансови активи, които не се отчитат по справедлива стойност в печалбата или загубата)	314
(Обезценка или (-) обратно възстановяване на обезценка на инвестиции в гъщерни дружества, съвместни предприятия и асоциирани предприятия)	0
(Обезценка или (-) обратно възстановяване на обезценка на нефинансови активи)	0
Отрицателна репутация, призната в печалбата или загубата	0
Дял на печалбата или (-) загубата от инвестициите в гъщерни, съвместни и асоциирани предприятия, отчитани по метода на собствения капитал	0
Печалба или (-) загуба от нетекущи активи и групи за освобождаване, класифицирани като гържани за продажба, които не отговарят на изискванията за преустановени дейности	0
ПЕЧАЛБА ИЛИ (-) ЗАГУБА ПРЕДИ ДАНЪЧНО ОБЛАГАНЕ ОТ ТЕКУЩИ ДЕЙНОСТИ	-1 126
(Данъчни разходи или (-) приходи, свързани с печалбата или загубата от текущи дейности)	0
ПЕЧАЛБА ИЛИ (-) ЗАГУБА СЛЕД ДАНЪЧНО ОБЛАГАНЕ ОТ ТЕКУЩИТЕ ДЕЙНОСТИ	-1 126
Печалба или (-) загуба след данъчно облагане от преустановени дейности	0
ПЕЧАЛБА ИЛИ (-) ЗАГУБА ЗА ГОДИНАТА	-1 126



BNP PARIBAS

БНП ПАРИБА С.А. – КЛОН СОФИЯ

ДАНИИ ЗА ДЪЛГОВИ ЦЕННИ КНИЖА, КРЕДИТИ И АВАНСИ И ДЕПОЗИТИ КЪМ 31 ДЕКЕМВРИ 2022 Г.

(хил. лв.)

Наименование	Общо			Приходи от лихви
		в т.ч. в лв.	в т.ч. в евро	
Дългови ценни книжа	0	0	0	0
Централни банки	0	0	0	0
Държавно управление	0	0	0	0
Кредитни институции	0	0	0	0
Други финансови предприятия	0	0	0	0
Нефинансови предприятия	0	0	0	0

(хил. лв.)

Наименование	Общо			Приходи от лихви
		в т.ч. в лв.	в т.ч. в евро	
Кредити и аванси	745 642	26 655	641 475	7 619
Централни банки	0	0	0	0
Държавно управление	0	0	0	0
Кредитни институции	468 239	0	393 956	2 354
Други финансови предприятия	51 224	0	51 224	264
Нефинансови предприятия	226 179	26 655	196 295	5 001
Домакинства	0	0	0	0
от които: кредити, обезпечени с жилищен имот	0	0	0	0
от които: потребителски кредити	0	0	0	0

(хил. лв.)

Наименование	Общо			Разходи за лихви
		в т.ч. в лв.	в т.ч. в евро	
Депозити	844 401	385 664	343 243	540
Централни банки	0	0	0	0
Държавно управление	380	210	170	0
Кредитни институции	25 223	24 720	461	3
Други финансови предприятия	72 285	67 658	4 627	6
Нефинансови предприятия	746 342	292 905	337 985	531
Домакинства	171	171	0	0



BNP PARIBAS

БНП ПАРИБА С.А. – КЛОН СОФИЯ

65

СТАТУТ, ОРГАНИ НА УПРАВЛЕНИЕ И АКЦИОНЕРНО УЧАСТИЕ

Лиценз, издаден от БНБ	Със Заповед № РД22-2254 от 28 ноември 2006 г. на управителя на БНБ се предоставя разрешение на БНП Париба С.А., Париж, Френска република, да извършва банкова дейност на територията на страната чрез клон в София.
Съдебна регистрация	Клонът е вписан в Търговския регистър с Решение № 1 от 4 декември 2006 г. на СГС по фирмено дело № 14557 от 2006 г., парт. № 111317, т. 1504, рег. 10, с. 111; пререгистриран в Търговския регистър към Агенцията по вписванията с ЕИК 175185891 съгласно удостоверение № 20081112140056 от 12 ноември 2008 г.
Адрес на клона	София 1766, ж. к. Младост 4, Бизнес парк София, сграда 14, етаж 1 тел. 02/921 8550 интернет страница: www.bnpparibas.bg
Орган на управление на клон на чуждестранна банка	Кристоф Морис Деру – управител Ивайло Любомиров Любомиров – заместник-управител Павел Стефанов Филев – заместник-управител
Акционери (акционерно участие над 10%)	БНП Париба С.А., Френска република – 100%
Одитор	Делойт Огит ООД

Счетоводни баланси, отчети за приходите и разходите и други данни за отгледените банки

БНП ПАРИБА ПЪРСЪНЪЛ ФАЙНЕНС С.А., КЛОН БЪЛГАРИЯ
СЧЕТОВОДЕН БАЛАНС (ОТЧЕТ ЗА ФИНАНСОВОТО СЪСТОЯНИЕ) КЪМ 31 ДЕКЕМВРИ 2022 Г.

(хил. лв.)

	Балансова стойност
АКТИВИ	
Пари, парични салда при централни банки и други депозити на виждане	75 661
Финансови активи, сгържани за търгуване	0
Нетъргуеми финансови активи, задължително отчитани по справедлива стойност в печалбата или загубата	0
Финансови активи, отчитани по справедлива стойност в печалбата или загубата	0
Финансови активи, отчитани по справедлива стойност в друг всеобхватен доход	0
Финансови активи, отчитани по амортизирана стойност	850 412
Деривати – отчитане на хеджиране	0
Промени в справедливата стойност на хеджираните позиции при хеджиране на портфейл срещу лихвен риск	0
Инвестиции в дъщерни предприятия, съвместни предприятия и асоциирани предприятия	0
Материални активи	8 570
Нематериални активи	2 900
Данъчни активи	372
Други активи	25 295
Нетекучи активи и групи за освобождаване, класифицирани като сгържани за продажба	0
ОБЩО АКТИВИ	963 210
ПАСИВИ	
Финансови пасиви, сгържани за търгуване	0
Финансови пасиви, отчитани по справедлива стойност в печалбата или загубата	0
Финансови пасиви, отчитани по амортизирана стойност	814 237
Деривати – отчитане на хеджиране	0
Промени в справедливата стойност на хеджираните позиции при хеджиране на портфейл срещу лихвен риск	0
Провизии	2 881
Данъчни пасиви	249
Акционерен капитал, платим при поискване	0
Други пасиви	64 484
Пасиви, включени в групи за освобождаване, класифицирани като сгържани за продажба	0
ОБЩО ПАСИВИ	881 851
СОБСТВЕН КАПИТАЛ	
Капитал	0
Премийни резерви	0
Емитирани капиталови инструменти, различни от капитал	0
Друг собствен капитал	0
Натрупан друг всеобхватен доход	0
Неразпределена печалба	13 523
Преоценъчни резерви	-245
Други резерви	20 713
(-) Обратно изкупени собствени акции	0
Печалба или загуба, относима към собствениците на предприятието майка	47 368
(-) Междинни дивиденди	0
Малцинствени участия [Неконтролиращи участия]	0
ОБЩО СОБСТВЕН КАПИТАЛ	81 359
ОБЩО СОБСТВЕН КАПИТАЛ И ОБЩО ПАСИВИ	963 210



ОТЧЕТ ЗА ПРИХОДИТЕ И РАЗХОДИТЕ КЪМ 31 ДЕКЕМВРИ 2022 Г.

(хил. лв.)

	Стойност
Приходи от лихви	94 612
(Разходи за лихви)	5 624
(Разходи за акционерен капитал, платим при поискване)	0
Приход от дивиденди	0
Приходи от такси и комисиони	39 573
(Разходи за такси и комисиони)	6 570
Нетни печалби или (-) загуби от преустановяване признаването на финансови активи и пасиви, които не се отчитат по справедлива стойност в печалбата или загубата	0
Нетни печалби или (-) загуби от финансови активи и пасиви, сгържани за търгуване	0
Нетни печалби или (-) загуби от нетъргуеми финансови активи, задължително отчитани по справедлива стойност в печалбата или загубата	0
Нетни печалби или (-) загуби от финансови активи и пасиви, отчитани по справедлива стойност в печалбата или загубата	0
Нетни печалби или (-) загуби от отчитане на хеджиране	0
Нетни печалби или (-) загуби от курсови разлики	-416
Нетни печалби или (-) загуби от преустановяване признаването на инвестиции в същерни, съвместни и асоциирани предприятия	0
Нетни печалби или (-) загуби от преустановяване признаването на нефинансови активи	51
Други оперативни приходи	213
(Други оперативни разходи)	2 161
ОБЩО НЕТЕН ОПЕРАТИВЕН ДОХОД	119 678
(Административни разходи)	46 563
(Парични вноски за фондове за реструктуриране и схеми за гарантиране на депозитите)	0
(Амортизация)	4 852
Нетни печалби или (-) загуби от модифициране	0
(Провизии или (-) обратно възстановяване на провизии)	-202
(Обезценка или (-) обратно възстановяване на обезценка на финансови активи, които не се отчитат по справедлива стойност в печалбата или загубата)	15 885
(Обезценка или (-) обратно възстановяване на обезценка на инвестиции в същерни дружества, съвместни предприятия и асоциирани предприятия)	0
(Обезценка или (-) обратно възстановяване на обезценка на нефинансови активи)	0
Отрицателна репутация, призната в печалбата или загубата	0
Дял на печалбата или (-) загубата от инвестициите в същерни, съвместни и асоциирани предприятия, отчитани по метода на собствения капитал	0
Печалба или (-) загуба от нетекущи активи и групи за освобождаване, класифицирани като сгържани за продажба, които не отговарят на изискванията за преустановени дейности	0
ПЕЧАЛБА ИЛИ (-) ЗАГУБА ПРЕДИ ДАНЪЧНО ОБЛАГАНЕ ОТ ТЕКУЩИ ДЕЙНОСТИ	52 580
(Данъчни разходи или (-) приходи, свързани с печалбата или загубата от текущи дейности)	5 212
ПЕЧАЛБА ИЛИ (-) ЗАГУБА СЛЕД ДАНЪЧНО ОБЛАГАНЕ ОТ ТЕКУЩИТЕ ДЕЙНОСТИ	47 368
Печалба или (-) загуба след данъчно облагане от преустановени дейности	0
ПЕЧАЛБА ИЛИ (-) ЗАГУБА ЗА ГОДИНАТА	47 368

БНП ПАРИБА ПЪРСЪНЪЛ ФАЙНЕНС С.А., КЛОН БЪЛГАРИЯ
**ДАНИИ ЗА ДЪЛГОВИ ЦЕННИ КНИЖА, КРЕДИТИ И АВАНСИ И ДЕПОЗИТИ
 КЪМ 31 ДЕКЕМВРИ 2022 Г.**

(хил. лв.)

Наименование	Общо			Приходи от лихви
		в т.ч. в лв.	в т.ч. в евро	
Дългови ценни книжа	0	0	0	0
Централни банки	0	0	0	0
Държавно управление	0	0	0	0
Кредитни институции	0	0	0	0
Други финансови предприятия	0	0	0	0
Нефинансови предприятия	0	0	0	0

(хил. лв.)

Наименование	Общо			Приходи от лихви
		в т.ч. в лв.	в т.ч. в евро	
Кредити и аванси	925 695	925 695	0	102 045
Централни банки	0	0	0	0
Държавно управление	0	0	0	0
Кредитни институции	0	0	0	0
Други финансови предприятия	0	0	0	0
Нефинансови предприятия	0	0	0	0
Домакинства	925 695	925 695	0	102 045
от които: кредити, обезпечени с жилищен имот	0	0	0	0
от които: потребителски кредити	925 695	925 695	0	102 045

(хил. лв.)

Наименование	Общо			Разходи за лихви
		в т.ч. в лв.	в т.ч. в евро	
Депозити	185 993	85 364	100 629	544
Централни банки	0	0	0	0
Държавно управление	0	0	0	0
Кредитни институции	0	0	0	0
Други финансови предприятия	0	0	0	0
Нефинансови предприятия	0	0	0	0
Домакинства	185 993	85 364	100 629	544

СТАТУТ, ОРГАНИ НА УПРАВЛЕНИЕ И АКЦИОНЕРНО УЧАСТИЕ

Лиценз, издаден от БНБ	Клонът прилага правото на ЕС за свободно установяване в друга държава членка по силата на Единния европейски паспорт.
Съдебна регистрация	Европейският клон е вписан в Търговския регистър при Агенцията по вписванията на 5 октомври 2017 г. с ЕИК 204915054.
Адрес на клона	София 1766, ж.к. Младост 4, Бизнес парк София, сграда 14 тел. 02/915 4100 интернет страница: www.bnpparibas-pf.bg
Орган на управление на клон на чуждестранна банка	Жозе Мануел Салоио – управител Димитър Тодоров Димитров – заместник-управител
Акционери (акционерно участие над 10%)	БНП Париба Пърсънъл Файненс, Френска република – 100%
Одитор	КПМГ България ООД


СЧЕТОВОДЕН БАЛАНС (ОТЧЕТ ЗА ФИНАНСОВОТО СЪСТОЯНИЕ) КЪМ 31 ДЕКЕМВРИ 2022 Г.

(хил. лв.)

	Балансова стойност
АКТИВИ	
Пари, парични салда при централни банки и други депозити на виждане	879 928
Финансови активи, сгържани за търгуване	0
Нетъргуеми финансови активи, задължително отчитани по справедлива стойност в печалбата или загубата	1 192
Финансови активи, отчитани по справедлива стойност в печалбата или загубата	0
Финансови активи, отчитани по справедлива стойност в друг всеобхватен доход	86 513
Финансови активи, отчитани по амортизирана стойност	1 555 328
Деривати – отчитане на хеджиране	0
Промени в справедливата стойност на хеджираните позиции при хеджиране на портфейл срещу лихвен риск	0
Инвестиции в дъщерни предприятия, съвместни предприятия и асоциирани предприятия	3 050
Материални активи	94 413
Нематериални активи	1 809
Данъчни активи	253
Други активи	9 603
Нетекучи активи и групи за освобождаване, класифицирани като сгържани за продажба	24 028
ОБЩО АКТИВИ	2 656 117
ПАСИВИ	
Финансови пасиви, сгържани за търгуване	0
Финансови пасиви, отчитани по справедлива стойност в печалбата или загубата	0
Финансови пасиви, отчитани по амортизирана стойност	2 366 221
Деривати – отчитане на хеджиране	0
Промени в справедливата стойност на хеджираните позиции при хеджиране на портфейл срещу лихвен риск	0
Провизии	801
Данъчни пасиви	1 462
Акционерен капитал, платим при поискване	0
Други пасиви	19 587
Пасиви, включени в групи за освобождаване, класифицирани като сгържани за продажба	0
ОБЩО ПАСИВИ	2 388 071
СОБСТВЕН КАПИТАЛ	
Капитал	24 691
Премийни резерви	37 050
Емитирани капиталови инструменти, различни от капитал	0
Друг собствен капитал	0
Натрупан друг всеобхватен доход	-2 395
Неразпределена печалба	0
Преоценъчни резерви	0
Други резерви	165 036
(-) Обратно изкупени собствени акции	0
Печалба или загуба, относима към собствениците на предприятието майка	43 664
(-) Междинни дивиденди	0
Малцинствени участия [Неконтролиращи участия]	0
ОБЩО СОБСТВЕН КАПИТАЛ	268 046
ОБЩО СОБСТВЕН КАПИТАЛ И ОБЩО ПАСИВИ	2 656 117



ОТЧЕТ ЗА ПРИХОДИТЕ И РАЗХОДИТЕ КЪМ 31 ДЕКЕМВРИ 2022 Г.

(хил. лв.)

	Стойност
Приходи от лихви	56 129
(Разходи за лихви)	4 069
(Разходи за акционерен капитал, платим при поискване)	0
Приход от дивиденди	2 021
Приходи от такси и комисиони	15 740
(Разходи за такси и комисиони)	883
Нетни печалби или (-) загуби от преустановяване признаването на финансови активи и пасиви, които не се отчитат по справедлива стойност в печалбата или загубата	0
Нетни печалби или (-) загуби от финансови активи и пасиви, сгържани за търгуване	3 694
Нетни печалби или (-) загуби от нетъргуеми финансови активи, задължително отчитани по справедлива стойност в печалбата или загубата	160
Нетни печалби или (-) загуби от финансови активи и пасиви, отчитани по справедлива стойност в печалбата или загубата	0
Нетни печалби или (-) загуби от отчитане на хеджиране	0
Нетни печалби или (-) загуби от курсови разлики	631
Нетни печалби или (-) загуби от преустановяване признаването на инвестиции в същерни, съвместни и асоциирани предприятия	0
Нетни печалби или (-) загуби от преустановяване признаването на нефинансови активи	1 577
Други оперативни приходи	895
(Други оперативни разходи)	2 903
ОБЩО НЕТЕН ОПЕРАТИВЕН ДОХОД	72 992
(Административни разходи)	27 124
(Парични вноски за фондове за реструктуриране и схеми за гарантиране на депозитите)	3 079
(Амортизация)	3 695
Нетни печалби или (-) загуби от модифициране	-471
(Провизии или (-) обратно възстановяване на провизии)	-4
(Обезценка или (-) обратно възстановяване на обезценка на финансови активи, които не се отчитат по справедлива стойност в печалбата или загубата)	5 007
(Обезценка или (-) обратно възстановяване на обезценка на инвестиции в същерни дружества, съвместни предприятия и асоциирани предприятия)	0
(Обезценка или (-) обратно възстановяване на обезценка на нефинансови активи)	13
Отрицателна репутация, призната в печалбата или загубата	0
Дял на печалбата или (-) загубата от инвестициите в същерни, съвместни и асоциирани предприятия, отчитани по метода на собствения капитал	0
Печалба или (-) загуба от нетекущи активи и групи за освобождаване, класифицирани като сгържани за продажба, които не отговарят на изискванията за преустановени дейности	14 710
ПЕЧАЛБА ИЛИ (-) ЗАГУБА ПРЕДИ ДАНЪЧНО ОБЛАГАНЕ ОТ ТЕКУЩИ ДЕЙНОСТИ	48 317
(Данъчни разходи или (-) приходи, свързани с печалбата или загубата от текущи дейности)	4 653
ПЕЧАЛБА ИЛИ (-) ЗАГУБА СЛЕД ДАНЪЧНО ОБЛАГАНЕ ОТ ТЕКУЩИТЕ ДЕЙНОСТИ	43 664
Печалба или (-) загуба след данъчно облагане от преустановени дейности	0
ПЕЧАЛБА ИЛИ (-) ЗАГУБА ЗА ГОДИНАТА	43 664


БАКБ
**ДАНИИ ЗА ДЪЛГОВИ ЦЕННИ КНИЖА, КРЕДИТИ И АВАНСИ И ДЕПОЗИТИ
КЪМ 31 ДЕКЕМВРИ 2022 Г.**

(хил. лв.)

Наименование	Общо			Приходи от лихви
		в т.ч. в лв.	в т.ч. в евро	
Дългови ценни книжа	211 033	49 970	124 185	1 516
Централни банки	0	0	0	0
Държавно управление	201 298	47 955	116 465	1 092
Кредитни институции	0	0	0	0
Други финансови предприятия	3 938	2 015	1 923	227
Нефинансови предприятия	5 797	0	5 797	197

(хил. лв.)

Наименование	Общо			Приходи от лихви
		в т.ч. в лв.	в т.ч. в евро	
Кредити и аванси	1 486 660	868 241	568 314	54 613
Централни банки	0	0	0	0
Държавно управление	0	0	0	0
Кредитни институции	36 681	2 500	30 193	1 545
Други финансови предприятия	34 573	0	34 573	1 003
Нефинансови предприятия	1 078 996	543 887	489 012	40 190
Домакинства	336 410	321 854	14 536	11 875
от които: кредити, обезпечени с жилищен имот	196 540	186 158	10 382	5 641
от които: потребителски кредити	114 966	112 137	2 828	5 539

(хил. лв.)

Наименование	Общо			Разходи за лихви
		в т.ч. в лв.	в т.ч. в евро	
Депозити	2 326 925	1 390 897	760 964	1 799
Централни банки	0	0	0	0
Държавно управление	54 652	54 421	231	3
Кредитни институции	18 022	6 810	11 212	428
Други финансови предприятия	85 076	61 332	23 742	10
Нефинансови предприятия	1 375 860	945 084	353 487	128
Домакинства	793 315	323 250	372 292	1 230



СТАТУТ, ОРГАНИ НА УПРАВЛЕНИЕ И АКЦИОНЕРНО УЧАСТИЕ

Лиценз, издаден от БНБ	Лицензирана с Решение № 425 от 11 юли 1996 г. на УС на БНБ съгласно Закона за банките и кредитното дело. Лицензът е актуализиран със: Заповед № 100-000476 от 30 декември 1998 г. на управителя на БНБ да извършва в страната и в чужбина сделките по чл. 1, ал. 1 и 2 от Закона за банките; Заповед № РД 22-0861 от 7 май 2007 г. на управителя на БНБ в съответствие с изискванията на ЗКИ; Заповед № РД 22-2271 от 16 ноември 2009 г. на управителя на БНБ в съответствие със ЗИД на ЗКИ.
Съдебна регистрация	Вписана в Търговския регистър с Решение № 1 от 3 декември 1996 г. на СГС по фирмено дело № 12587 от 1996 г., парт. № 35659, т. 397, с. 180; пререгистрирана в Търговския регистър към Агенцията по вписванията с ЕИК 121246419 съгласно удостоверение № 20080327112129 от 27 март 2008 г.
Адрес на централата	София 1000, ул. „Славянска“ № 2 тел. 02/965 8358; 02/965 8345 интернет страница: www.bacb.bg
Органи на управление Надзорен съвет	Цветелина Бориславова Карагъзова – председател Мартин Бойчев Ганев Петър Георгиев Атанасов
Управителен съвет	Илиан Петров Георгиев – главен изпълнителен директор Лорета Иванова Григорова – изпълнителен директор Александър Димитров Димитров – изпълнителен директор Силвия Кирилова Кирилова
Акционери (акционерно участие над 10%)	СиЕсАйЕф АД – 45.67% LTBI HOLDINGS LLC, Съединени американски щати – 33.45%
Одитори	Ърнст и Янг Одит ООД АФА ООД


СЧЕТОВОДЕН БАЛАНС (ОТЧЕТ ЗА ФИНАНСОВОТО СЪСТОЯНИЕ) КЪМ 31 ДЕКЕМВРИ 2022 Г.

(хил. лв.)

	Балансова стойност
АКТИВИ	
Пари, парични салда при централни банки и други депозити на виждане	555 247
Финансови активи, сгържани за търгуване	0
Нетъргуеми финансови активи, задължително отчитани по справедлива стойност в печалбата или загубата	0
Финансови активи, отчитани по справедлива стойност в печалбата или загубата	0
Финансови активи, отчитани по справедлива стойност в друг всеобхватен доход	570 607
Финансови активи, отчитани по амортизирана стойност	1 649 029
Деривати – отчитане на хеджиране	0
Промени в справедливата стойност на хеджираните позиции при хеджиране на портфейл срещу лихвен риск	0
Инвестиции в същерни предприятия, съвместни предприятия и асоциирани предприятия	172 257
Материални активи	58 564
Нематериални активи	7 617
Данъчни активи	9 698
Други активи	47 595
Нетекучи активи и групи за освобождаване, класифицирани като сгържани за продажба	2 561
ОБЩО АКТИВИ	3 073 175
ПАСИВИ	
Финансови пасиви, сгържани за търгуване	0
Финансови пасиви, отчитани по справедлива стойност в печалбата или загубата	0
Финансови пасиви, отчитани по амортизирана стойност	1 792 921
Деривати – отчитане на хеджиране	0
Промени в справедливата стойност на хеджираните позиции при хеджиране на портфейл срещу лихвен риск	0
Провизии	128 953
Данъчни пасиви	3 999
Акционерен капитал, платим при поискване	0
Други пасиви	3 307
Пасиви, включени в групи за освобождаване, класифицирани като сгържани за продажба	0
ОБЩО ПАСИВИ	1 929 180
СОБСТВЕН КАПИТАЛ	
Капитал	1 441 774
Премийни резерви	0
Емитирани капиталови инструменти, различни от капитал	0
Друг собствен капитал	0
Натрупан друг всеобхватен доход	-101 362
Неразпределена печалба	-231 588
Преоценъчни резерви	0
Други резерви	-818
(-) Обратно изкупени собствени акции	0
Печалба или загуба, относима към собствениците на предприятието майка	35 989
(-) Междинни дивиденди	0
Малцинствени участия [Неконтролиращи участия]	0
ОБЩО СОБСТВЕН КАПИТАЛ	1 143 995
ОБЩО СОБСТВЕН КАПИТАЛ И ОБЩО ПАСИВИ	3 073 175



ОТЧЕТ ЗА ПРИХОДИТЕ И РАЗХОДИТЕ КЪМ 31 ДЕКЕМВРИ 2022 Г.

(хил. лв.)

	Стойност
Приходи от лихви	77 195
(Разходи за лихви)	18 817
(Разходи за акционерен капитал, платим при поискване)	0
Приход от дивиденди	127
Приходи от такси и комисиони	2 051
(Разходи за такси и комисиони)	3 658
Нетни печалби или (-) загуби от преустановяване признаването на финансови активи и пасиви, които не се отчитат по справедлива стойност в печалбата или загубата	-853
Нетни печалби или (-) загуби от финансови активи и пасиви, гържани за търгуване	0
Нетни печалби или (-) загуби от нетъргуеми финансови активи, задължително отчитани по справедлива стойност в печалбата или загубата	0
Нетни печалби или (-) загуби от финансови активи и пасиви, отчитани по справедлива стойност в печалбата или загубата	0
Нетни печалби или (-) загуби от отчитане на хеджиране	0
Нетни печалби или (-) загуби от курсови разлики	524
Нетни печалби или (-) загуби от преустановяване признаването на инвестиции в гъщерни, съвместни и асоциирани предприятия	0
Нетни печалби или (-) загуби от преустановяване признаването на нефинансови активи	-12
Други оперативни приходи	1 134
(Други оперативни разходи)	2 300
ОБЩО НЕТЕН ОПЕРАТИВЕН ДОХОД	55 391
(Административни разходи)	22 532
(Парични вноски за фондове за реструктуриране и схеми за гарантиране на депозитите)	91
(Амортизация)	3 006
Нетни печалби или (-) загуби от модифициране	0
(Провизии или (-) обратно възстановяване на провизии)	-47 133
(Обезценка или (-) обратно възстановяване на обезценка на финансови активи, които не се отчитат по справедлива стойност в печалбата или загубата)	37 183
(Обезценка или (-) обратно възстановяване на обезценка на инвестиции в гъщерни дружества, съвместни предприятия и асоциирани предприятия)	0
(Обезценка или (-) обратно възстановяване на обезценка на нефинансови активи)	0
Отрицателна репутация, призната в печалбата или загубата	0
Дял на печалбата или (-) загубата от инвестициите в гъщерни, съвместни и асоциирани предприятия, отчитани по метода на собствения капитал	0
Печалба или (-) загуба от нетекущи активи и групи за освобождаване, класифицирани като гържани за продажба, които не отговарят на изискванията за преустановени дейности	276
ПЕЧАЛБА ИЛИ (-) ЗАГУБА ПРЕДИ ДАНЪЧНО ОБЛАГАНЕ ОТ ТЕКУЩИ ДЕЙНОСТИ	39 988
(Данъчни разходи или (-) приходи, свързани с печалбата или загубата от текущи дейности)	3 999
ПЕЧАЛБА ИЛИ (-) ЗАГУБА СЛЕД ДАНЪЧНО ОБЛАГАНЕ ОТ ТЕКУЩИТЕ ДЕЙНОСТИ	35 989
Печалба или (-) загуба след данъчно облагане от преустановени дейности	0
ПЕЧАЛБА ИЛИ (-) ЗАГУБА ЗА ГОДИНАТА	35 989


**ДАНИИ ЗА ДЪЛГОВИ ЦЕННИ КНИЖА, КРЕДИТИ И АВАНСИ И ДЕПОЗИТИ
КЪМ 31 ДЕКЕМВРИ 2022 Г.**

(хил. лв.)

Наименование	Общо			Приходи от лихви
		в т.ч. в лв.	в т.ч. в евро	
Дългови ценни книжа	496 664	137 129	341 191	3 274
Централни банки	0	0	0	0
Държавно управление	453 680	137 129	298 207	1 759
Кредитни институции	8 424	0	8 424	118
Други финансови предприятия	0	0	0	644
Нефинансови предприятия	34 560	0	34 560	753

(хил. лв.)

Наименование	Общо			Приходи от лихви
		в т.ч. в лв.	в т.ч. в евро	
Кредити и аванси	1 982 678	787 230	1 145 045	71 618
Централни банки	0	0	0	0
Държавно управление	147 357	137 571	9 786	0
Кредитни институции	103 482	26 189	26 890	4 085
Други финансови предприятия	198 490	148 034	50 456	2 977
Нефинансови предприятия	1 505 458	447 545	1 057 913	64 100
Домакинства	27 891	27 891	0	456
от които: кредити, обезпечени с жилищен имот	2 432	2 432	0	44
от които: потребителски кредити	2 022	2 022	0	47

(хил. лв.)

Наименование	Общо			Разходи за лихви
		в т.ч. в лв.	в т.ч. в евро	
Депозити	1 792 622	403 331	1 295 120	17 559
Централни банки	0	0	0	0
Държавно управление	86 140	66 595	19 545	159
Кредитни институции	782 139	467	781 672	16 123
Други финансови предприятия	155 285	147 272	8 013	77
Нефинансови предприятия	761 874	184 141	483 631	1 194
Домакинства	7 184	4 856	2 259	6



СТАТУТ, ОРГАНИ НА УПРАВЛЕНИЕ И АКЦИОНЕРНО УЧАСТИЕ

Лиценз, издаден от БНБ	Лицензирана със Заповед № 100-000078 от 25 февруари 1999 г. на управителя на БНБ да извършва банкова дейност в страната и в чужбина и да осъществява сделките по чл. 1, ал. 1 и 2 от Закона за банките. Лицензът е актуализиран със: Заповед № РД22-0842 от 7 май 2007 г. на управителя на БНБ в съответствие със ЗКИ; Заповед № РД22-2272 от 16 ноември 2009 г. на управителя на БНБ в съответствие със ЗИД на ЗКИ.
Съдебна регистрация	Вписана в Търговския регистър с Решение № 1 от 11 март 1999 г. на СГС по фирмено дело № 3400 от 1999 г., парт. № 879, т. 16, с. 38; пререгистрирана в Търговския регистър към Агенцията по вписванията с ЕИК 121856059 съгласно удостоверение № 20080429100249 от 29 април 2008 г.
Адрес на централата	София 1000, ул. „Дякон Игнатий“ № 1 тел. 02/930 6333 интернет страница: www.bbr.bg
Органи на управление Надзорен съвет	Стамен Стаменов Янев – заместник-председател Деляна Валериева Иванова Росен Андреев Карадимов
Управителен съвет	Цанко Руменов Арабаджиев – изпълнителен директор Илия Запрянов Караниколов – изпълнителен директор Иван Валентинов Церовски – изпълнителен директор
Акционери (акционерно участие над 10%)	Министерство на иновациите и растежа, Република България – 100%
Одитори	Делойт Огит ООД Грант Торнтон ООД

СЧЕТОВОДЕН БАЛАНС (ОТЧЕТ ЗА ФИНАНСОВОТО СЪСТОЯНИЕ) КЪМ 31 ДЕКЕМВРИ 2022 Г.

(хил. лв.)

	Балансова стойност
АКТИВИ	
Пари, парични салда при централни банки и групи депозити на виждане	140
Финансови активи, сгържани за търгуване	0
Нетъргуеми финансови активи, загължително отчитани по справедлива стойност в печалбата или загубата	0
Финансови активи, отчитани по справедлива стойност в печалбата или загубата	0
Финансови активи, отчитани по справедлива стойност в груп всеобхватен доход	0
Финансови активи, отчитани по амортизирана стойност	79 489
Деривати – отчитане на хеджиране	0
Промени в справедливата стойност на хеджираните позиции при хеджиране на портфейл срещу лихвен риск	0
Инвестиции в същерни предприятия, съвместни предприятия и асоциирани предприятия	0
Материални активи	34
Нематериални активи	49
Данъчни активи	0
Други активи	0
Нетекучи активи и групи за освобождаване, класифицирани като сгържани за продажба	0
ОБЩО АКТИВИ	79 712
ПАСИВИ	
Финансови пасиви, сгържани за търгуване	0
Финансови пасиви, отчитани по справедлива стойност в печалбата или загубата	0
Финансови пасиви, отчитани по амортизирана стойност	24
Деривати – отчитане на хеджиране	0
Промени в справедливата стойност на хеджираните позиции при хеджиране на портфейл срещу лихвен риск	0
Провизии	0
Данъчни пасиви	0
Акционерен капитал, платим при поискване	0
Други пасиви	3
Пасиви, включени в групи за освобождаване, класифицирани като сгържани за продажба	0
ОБЩО ПАСИВИ	27
СОБСТВЕН КАПИТАЛ	
Капитал	0
Премийни резерви	0
Емитирани капиталови инструменти, различни от капитал	0
Друг собствен капитал	0
Натрупан груп всеобхватен доход	0
Неразпределена печалба	422
Преоценъчни резерви	0
Други резерви	78 358
(-) Обратно изкупени собствени акции	0
Печалба или загуба, относима към собствениците на предприятието майка	905
(-) Междинни дивиденди	0
Малцинствени участия [Неконтролиращи участия]	0
ОБЩО СОБСТВЕН КАПИТАЛ	79 685
ОБЩО СОБСТВЕН КАПИТАЛ И ОБЩО ПАСИВИ	79 712

ОТЧЕТ ЗА ПРИХОДИТЕ И РАЗХОДИТЕ КЪМ 31 ДЕКЕМВРИ 2022 Г.

(хил. лв.)

	Стойност
Приходи от лихви	3 082
(Разходи за лихви)	311
(Разходи за акционерен капитал, платим при поискване)	0
Приход от дивиденди	0
Приходи от такси и комисиони	471
(Разходи за такси и комисиони)	0
Нетни печалби или (-) загуби от преустановяване признаването на финансови активи и пасиви, които не се отчитат по справедлива стойност в печалбата или загубата	0
Нетни печалби или (-) загуби от финансови активи и пасиви, гържани за търгуване	0
Нетни печалби или (-) загуби от нетъргуеми финансови активи, задължително отчитани по справедлива стойност в печалбата или загубата	0
Нетни печалби или (-) загуби от финансови активи и пасиви, отчитани по справедлива стойност в печалбата или загубата	0
Нетни печалби или (-) загуби от отчитане на хеджиране	0
Нетни печалби или (-) загуби от курсови разлики	0
Нетни печалби или (-) загуби от преустановяване признаването на инвестиции в гъщерни, съвместни и асоциирани предприятия	0
Нетни печалби или (-) загуби от преустановяване признаването на нефинансови активи	0
Други оперативни приходи	971
(Други оперативни разходи)	0
ОБЩО НЕТЕН ОПЕРАТИВЕН ДОХОД	4 213
(Административни разходи)	2 731
(Парични вноски за фондове за реструктуриране и схеми за гарантиране на депозитите)	0
(Амортизация)	37
Нетни печалби или (-) загуби от модифициране	0
(Провизии или (-) обратно възстановяване на провизии)	0
(Обезценка или (-) обратно възстановяване на обезценка на финансови активи, които не се отчитат по справедлива стойност в печалбата или загубата)	540
(Обезценка или (-) обратно възстановяване на обезценка на инвестиции в гъщерни дружества, съвместни предприятия и асоциирани предприятия)	0
(Обезценка или (-) обратно възстановяване на обезценка на нефинансови активи)	0
Отрицателна репутация, призната в печалбата или загубата	0
Дял на печалбата или (-) загубата от инвестициите в гъщерни, съвместни и асоциирани предприятия, отчитани по метода на собствения капитал	0
Печалба или (-) загуба от нетекущи активи и групи за освобождаване, класифицирани като гържани за продажба, които не отговарят на изискванията за преустановени дейности	0
ПЕЧАЛБА ИЛИ (-) ЗАГУБА ПРЕДИ ДАНЪЧНО ОБЛАГАНЕ ОТ ТЕКУЩИ ДЕЙНОСТИ	905
(Данъчни разходи или (-) приходи, свързани с печалбата или загубата от текущи дейности)	0
ПЕЧАЛБА ИЛИ (-) ЗАГУБА СЛЕД ДАНЪЧНО ОБЛАГАНЕ ОТ ТЕКУЩИТЕ ДЕЙНОСТИ	905
Печалба или (-) загуба след данъчно облагане от преустановени дейности	0
ПЕЧАЛБА ИЛИ (-) ЗАГУБА ЗА ГОДИНАТА	905

ВАРЕНГОЛД БАНК АГ, КЛОН СОФИЯ
**ДАННИ ЗА ДЪЛГОВИ ЦЕННИ КНИЖА, КРЕДИТИ И АВАНСИ И ДЕПОЗИТИ
КЪМ 31 ДЕКЕМВРИ 2022 Г.**

(хил. лв.)

Наименование	Общо			Приходи от лихви
		в т.ч. в лв.	в т.ч. в евро	
Дългови ценни книжа	0	0	0	0
Централни банки	0	0	0	0
Държавно управление	0	0	0	0
Кредитни институции	0	0	0	0
Други финансови предприятия	0	0	0	0
Нефинансови предприятия	0	0	0	0

(хил. лв.)

Наименование	Общо			Приходи от лихви
		в т.ч. в лв.	в т.ч. в евро	
Кредити и аванси	80 153	0	80 153	3 082
Централни банки	0	0	0	0
Държавно управление	0	0	0	0
Кредитни институции	0	0	0	0
Други финансови предприятия	43 969	0	43 969	1 466
Нефинансови предприятия	36 184	0	36 184	1 616
Домакинства	0	0	0	0
от които: кредити, обезпечени с жилищен имот	0	0	0	0
от които: потребителски кредити	0	0	0	0

(хил. лв.)

Наименование	Общо			Разходи за лихви
		в т.ч. в лв.	в т.ч. в евро	
Депозити	24	11	13	311
Централни банки	0	0	0	0
Държавно управление	0	0	0	0
Кредитни институции	0	0	0	311
Други финансови предприятия	18	8	10	0
Нефинансови предприятия	6	3	3	0
Домакинства	0	0	0	0

СТАТУТ, ОРГАНИ НА УПРАВЛЕНИЕ И АКЦИОНЕРНО УЧАСТИЕ

Лиценз, издаден от БНБ	Клонът прилага правото на ЕС за свободно установяване в друга държава членка по силата на Единния европейски паспорт.
Съдебна регистрация	Европейският клон е вписан в Търговския регистър при Агенцията по вписванията на 20 май 2018 г. с ЕИК 205129200.
Адрес на клона	София 1592, бул. „Христофор Колумб“ № 43, ет. 9 тел. 02/414 4994 интернет страница: www.varengold.de/home/
Орган на управление на клон на чуждестранна банка	Бернард Йоханес Фурман – управител Франк Отен – управител Кай Фридрихс – управител Фолкарт Треселт – управител Минчо Симеонов Генчев – управител
Акционери (акционерно участие над 10%)	Варенголд Банк АГ (Varengold Bank AG), Германия – 100%
Одитор	КПМГ България ООД

СЧЕТОВОДЕН БАЛАНС (ОТЧЕТ ЗА ФИНАНСОВОТО СЪСТОЯНИЕ) КЪМ 31 ДЕКЕМВРИ 2022 Г.

(хил. лв.)

	Балансова стойност
АКТИВИ	
Пари, парични салда при централни банки и други депозити на виждане	670 977
Финансови активи, сгържани за търгуване	0
Нетъргуеми финансови активи, задължително отчитани по справедлива стойност в печалбата или загубата	0
Финансови активи, отчитани по справедлива стойност в печалбата или загубата	414
Финансови активи, отчитани по справедлива стойност в друг всеобхватен доход	48 896
Финансови активи, отчитани по амортизирана стойност	1 679 782
Деривати – отчитане на хеджиране	0
Промени в справедливата стойност на хеджираните позиции при хеджиране на портфейл срещу лихвен риск	0
Инвестиции в същерни предприятия, съвместни предприятия и асоциирани предприятия	0
Материални активи	301 877
Нематериални активи	2 412
Данъчни активи	225
Други активи	115 407
Нетекучи активи и групи за освобождаване, класифицирани като сгържани за продажба	22 857
ОБЩО АКТИВИ	2 842 847
ПАСИВИ	
Финансови пасиви, сгържани за търгуване	0
Финансови пасиви, отчитани по справедлива стойност в печалбата или загубата	0
Финансови пасиви, отчитани по амортизирана стойност	2 519 882
Деривати – отчитане на хеджиране	0
Промени в справедливата стойност на хеджираните позиции при хеджиране на портфейл срещу лихвен риск	0
Провизии	1 029
Данъчни пасиви	12 907
Акционерен капитал, платим при поискване	0
Други пасиви	2 083
Пасиви, включени в групи за освобождаване, класифицирани като сгържани за продажба	0
ОБЩО ПАСИВИ	2 535 901
СОБСТВЕН КАПИТАЛ	
Капитал	155 572
Премийни резерви	65 583
Емитирани капиталови инструменти, различни от капитал	0
Друг собствен капитал	0
Натрупан друг всеобхватен доход	-8 518
Неразпределена печалба	-12 079
Преоценъчни резерви	0
Други резерви	57 437
(-) Обратно изкупени собствени акции	0
Печалба или загуба, относима към собствениците на предприятието майка	48 951
(-) Междинни дивиденди	0
Малцинствени участия [Неконтролиращи участия]	0
ОБЩО СОБСТВЕН КАПИТАЛ	306 946
ОБЩО СОБСТВЕН КАПИТАЛ И ОБЩО ПАСИВИ	2 842 847

ОТЧЕТ ЗА ПРИХОДИТЕ И РАЗХОДИТЕ КЪМ 31 ДЕКЕМВРИ 2022 Г.

(хил. лв.)

	Стойност
Приходи от лихви	40 534
(Разходи за лихви)	5 974
(Разходи за акционерен капитал, платим при поискване)	0
Приход от дивиденди	264
Приходи от такси и комисиони	35 337
(Разходи за такси и комисиони)	3 701
Нетни печалби или (-) загуби от преустановяване признаването на финансови активи и пасиви, които не се отчитат по справедлива стойност в печалбата или загубата	1 285
Нетни печалби или (-) загуби от финансови активи и пасиви, гържани за търгуване	0
Нетни печалби или (-) загуби от нетъргуеми финансови активи, задължително отчитани по справедлива стойност в печалбата или загубата	0
Нетни печалби или (-) загуби от финансови активи и пасиви, отчитани по справедлива стойност в печалбата или загубата	-11
Нетни печалби или (-) загуби от отчитане на хеджиране	0
Нетни печалби или (-) загуби от курсови разлики	2 310
Нетни печалби или (-) загуби от преустановяване признаването на инвестиции в гъщерни, съвместни и асоциирани предприятия	0
Нетни печалби или (-) загуби от преустановяване признаването на нефинансови активи	34
Други оперативни приходи	27 411
(Други оперативни разходи)	4 784
ОБЩО НЕТЕН ОПЕРАТИВЕН ДОХОД	92 705
(Административни разходи)	27 199
(Парични вноски за фондове за реструктуриране и схеми за гарантиране на депозитите)	4 136
(Амортизация)	5 244
Нетни печалби или (-) загуби от модифициране	0
(Провизии или (-) обратно възстановяване на провизии)	263
(Обезценка или (-) обратно възстановяване на обезценка на финансови активи, които не се отчитат по справедлива стойност в печалбата или загубата)	6 842
(Обезценка или (-) обратно възстановяване на обезценка на инвестиции в гъщерни дружества, съвместни предприятия и асоциирани предприятия)	0
(Обезценка или (-) обратно възстановяване на обезценка на нефинансови активи)	0
Отрицателна репутация, призната в печалбата или загубата	0
Дял на печалбата или (-) загубата от инвестициите в гъщерни, съвместни и асоциирани предприятия, отчитани по метода на собствения капитал	0
Печалба или (-) загуба от нетекущи активи и групи за освобождаване, класифицирани като гържани за продажба, които не отговарят на изискванията за преустановени дейности	1 301
ПЕЧАЛБА ИЛИ (-) ЗАГУБА ПРЕДИ ДАНЪЧНО ОБЛАГАНЕ ОТ ТЕКУЩИ ДЕЙНОСТИ	50 322
(Данъчни разходи или (-) приходи, свързани с печалбата или загубата от текущи дейности)	1 371
ПЕЧАЛБА ИЛИ (-) ЗАГУБА СЛЕД ДАНЪЧНО ОБЛАГАНЕ ОТ ТЕКУЩИТЕ ДЕЙНОСТИ	48 951
Печалба или (-) загуба след данъчно облагане от преустановени дейности	0
ПЕЧАЛБА ИЛИ (-) ЗАГУБА ЗА ГОДИНАТА	48 951

**ДАНИИ ЗА ДЪЛГОВИ ЦЕННИ КНИЖА, КРЕДИТИ И АВАНСИ И ДЕПОЗИТИ
КЪМ 31 ДЕКЕМВРИ 2022 Г.**

(хил. лв.)

Наименование	Общо			Приходи от лихви
		в т.ч. в лв.	в т.ч. в евро	
Дългови ценни книжа	657 143	83 396	542 994	4 407
Централни банки	0	0	0	0
Държавно управление	621 781	69 672	521 356	4 103
Кредитни институции	0	0	0	0
Други финансови предприятия	27 168	5 530	21 638	0
Нефинансови предприятия	8 194	8 194	0	304

(хил. лв.)

Наименование	Общо			Приходи от лихви
		в т.ч. в лв.	в т.ч. в евро	
Кредити и аванси	1 072 554	532 319	518 612	36 094
Централни банки	0	0	0	0
Държавно управление	8 913	8 913	0	218
Кредитни институции	33 306	13 547	19 755	830
Други финансови предприятия	11 377	10 554	823	500
Нефинансови предприятия	813 951	376 829	415 506	25 116
Домакинства	205 007	122 476	82 528	9 430
от които: кредити, обезпечени с жилищен имот	124 817	45 098	79 718	4 384
от които: потребителски кредити	118 357	95 446	22 908	6 236

(хил. лв.)

Наименование	Общо			Разходи за лихви
		в т.ч. в лв.	в т.ч. в евро	
Депозити	2 489 581	1 625 310	795 677	4 443
Централни банки	0	0	0	0
Държавно управление	254 744	252 667	2 043	3
Кредитни институции	31 828	12 058	19 770	252
Други финансови предприятия	58 402	46 386	11 117	201
Нефинансови предприятия	736 164	586 719	130 085	38
Домакинства	1 408 443	727 480	632 662	3 949

СТАТУТ, ОРГАНИ НА УПРАВЛЕНИЕ И АКЦИОНЕРНО УЧАСТИЕ

Лиценз, издаден от БНБ	Лицензирана с Решение № 364 от 1 декември 1994 г. на УС на БНБ на основание чл. 9, ал. 1 от Закона за банките и кредитното дело да извършва банкови сделки на територията на страната и в чужбина. Лицензът е актуализиран със: Заповед № 100-000574 от 27 декември 1999 г. на управителя на БНБ в съответствие със Закона за банките; Заповед № РД22-0844 от 7 май 2007 г. на управителя на БНБ в съответствие със ЗКИ; Заповед № РД22-2261 от 16 ноември 2009 г. на управителя на БНБ в съответствие със ЗИД на ЗКИ.
Съдебна регистрация	Вписана в Търговския регистър с Решение № 1 от 16 декември 1994 г. на СГС по фирмено дело № 23891 от 1994 г., парт. № 21604, т. 261, рег. 1, с. 130; пререгистрирана в Търговския регистър към Агенцията по вписванията с ЕИК 831663282 съгласно удостоверение № 20080526122145 от 26 май 2008 г.
Адрес на централата	София 1404, бул. „България“ № 85 тел. 02/818 6123 интернет страница: www.ibank.bg
Органи на управление	
Надзорен съвет	Петя Иванова Баракова-Славова – председател Феста холдинг АД Мартин Цветков Богданов
Управителен съвет	Мая Иванова Станчева – изпълнителен директор Светослав Руменов Миланов – изпълнителен директор Недьо Янков Тенев
Акционери (акционерно участие над 10%)	Феста холдинг АД – 55.75% ADIL SAID AHMED AL SHANFARI, Султанство Оман – 28.04% Петя Иванова Баракова-Славова – 10.55%
Одитори	Одит Корект ООД Ековис Одит България ООД



ИНГ БАНК Н.В. – КЛОН СОФИЯ

СЧЕТОВОДЕН БАЛАНС (ОТЧЕТ ЗА ФИНАНСОВОТО СЪСТОЯНИЕ) КЪМ 31 ДЕКЕМВРИ 2022 Г.

(хил. лв.)

	Балансова стойност
АКТИВИ	
Пари, парични салда при централни банки и други депозити на виждане	171 755
Финансови активи, сгържани за търгуване	4 226
Нетъргуеми финансови активи, задължително отчитани по справедлива стойност в печалбата или загубата	0
Финансови активи, отчитани по справедлива стойност в печалбата или загубата	0
Финансови активи, отчитани по справедлива стойност в друг всеобхватен доход	77 173
Финансови активи, отчитани по амортизирана стойност	918 167
Деривати – отчитане на хеджиране	0
Промени в справедливата стойност на хеджираните позиции при хеджиране на портфейл срещу лихвен риск	0
Инвестиции в дъщерни предприятия, съвместни предприятия и асоциирани предприятия	0
Материални активи	1 768
Нематериални активи	364
Данъчни активи	440
Други активи	5 005
Нетекучи активи и групи за освобождаване, класифицирани като сгържани за продажба	0
ОБЩО АКТИВИ	1 178 898
ПАСИВИ	
Финансови пасиви, сгържани за търгуване	1 793
Финансови пасиви, отчитани по справедлива стойност в печалбата или загубата	0
Финансови пасиви, отчитани по амортизирана стойност	1 165 332
Деривати – отчитане на хеджиране	0
Промени в справедливата стойност на хеджираните позиции при хеджиране на портфейл срещу лихвен риск	0
Провизии	300
Данъчни пасиви	684
Акционерен капитал, платим при поискване	0
Други пасиви	7 369
Пасиви, включени в групи за освобождаване, класифицирани като сгържани за продажба	0
ОБЩО ПАСИВИ	1 175 478
СОБСТВЕН КАПИТАЛ	
Капитал	0
Премийни резерви	0
Емитирани капиталови инструменти, различни от капитал	0
Друг собствен капитал	
Натрупан друг всеобхватен доход	-3 715
Неразпределена печалба	3 035
Преоценъчни резерви	0
Други резерви	2 541
(-) Обратно изкупени собствени акции	0
Печалба или загуба, относима към собствениците на предприятието майка	1 559
(-) Междинни дивиденди	0
Малцинствени участия [Неконтролиращи участия]	0
ОБЩО СОБСТВЕН КАПИТАЛ	3 420
ОБЩО СОБСТВЕН КАПИТАЛ И ОБЩО ПАСИВИ	1 178 898

ОТЧЕТ ЗА ПРИХОДИТЕ И РАЗХОДИТЕ КЪМ 31 ДЕКЕМВРИ 2022 Г.

(хил. лв.)

	Стойност
Приходи от лихви	18 053
(Разходи за лихви)	4 311
(Разходи за акционерен капитал, платим при поискване)	0
Приход от дивиденди	0
Приходи от такси и комисиони	6 281
(Разходи за такси и комисиони)	1 340
Нетни печалби или (-) загуби от преустановяване признаването на финансови активи и пасиви, които не се отчитат по справедлива стойност в печалбата или загубата	450
Нетни печалби или (-) загуби от финансови активи и пасиви, гържани за търгуване	10 046
Нетни печалби или (-) загуби от нетъргуеми финансови активи, задължително отчитани по справедлива стойност в печалбата или загубата	0
Нетни печалби или (-) загуби от финансови активи и пасиви, отчитани по справедлива стойност в печалбата или загубата	0
Нетни печалби или (-) загуби от отчитане на хеджиране	0
Нетни печалби или (-) загуби от курсови разлики	-7 165
Нетни печалби или (-) загуби от преустановяване признаването на инвестиции в гъщерни, съвместни и асоциирани предприятия	0
Нетни печалби или (-) загуби от преустановяване признаването на нефинансови активи	0
Други оперативни приходи	8 891
(Други оперативни разходи)	0
ОБЩО НЕТЕН ОПЕРАТИВЕН ДОХОД	30 905
(Административни разходи)	26 906
(Парични вноски за фондове за реструктуриране и схеми за гарантиране на депозитите)	650
(Амортизация)	679
Нетни печалби или (-) загуби от модифициране	0
(Провизии или (-) обратно възстановяване на провизии)	63
(Обезценка или (-) обратно възстановяване на обезценка на финансови активи, които не се отчитат по справедлива стойност в печалбата или загубата)	875
(Обезценка или (-) обратно възстановяване на обезценка на инвестиции в гъщерни дружества, съвместни предприятия и асоциирани предприятия)	0
(Обезценка или (-) обратно възстановяване на обезценка на нефинансови активи)	0
Отрицателна репутация, призната в печалбата или загубата	0
Дял на печалбата или (-) загубата от инвестициите в гъщерни, съвместни и асоциирани предприятия, отчитани по метода на собствения капитал	0
Печалба или (-) загуба от нетекущи активи и групи за освобождаване, класифицирани като гържани за продажба, които не отговарят на изискванията за преустановени дейности	0
ПЕЧАЛБА ИЛИ (-) ЗАГУБА ПРЕДИ ДАНЪЧНО ОБЛАГАНЕ ОТ ТЕКУЩИ ДЕЙНОСТИ	1 732
(Данъчни разходи или (-) приходи, свързани с печалбата или загубата от текущи дейности)	173
ПЕЧАЛБА ИЛИ (-) ЗАГУБА СЛЕД ДАНЪЧНО ОБЛАГАНЕ ОТ ТЕКУЩИТЕ ДЕЙНОСТИ	1 559
Печалба или (-) загуба след данъчно облагане от преустановени дейности	0
ПЕЧАЛБА ИЛИ (-) ЗАГУБА ЗА ГОДИНАТА	1 559



ИНГ БАНК Н.В. – КЛОН СОФИЯ

**ДАННИ ЗА ДЪЛГОВИ ЦЕННИ КНИЖА, КРЕДИТИ И АВАНСИ И ДЕПОЗИТИ
КЪМ 31 ДЕКЕМВРИ 2022 Г.**

(хил. лв.)

Наименование	Общо			Приходи от лихви
		в т.ч. в лв.	в т.ч. в евро	
Дългови ценни книжа	165 204	18 407	146 797	567
Централни банки	0	0	0	0
Държавно управление	165 204	18 407	146 797	567
Кредитни институции	0	0	0	0
Други финансови предприятия	0	0	0	0
Нефинансови предприятия	0	0	0	0

(хил. лв.)

Наименование	Общо			Приходи от лихви
		в т.ч. в лв.	в т.ч. в евро	
Кредити и аванси	832 142	96 306	674 829	14 731
Централни банки	0	0	0	0
Държавно управление	0	0	0	0
Кредитни институции	306 953	0	251 517	3 131
Други финансови предприятия	14 297	707	13 590	360
Нефинансови предприятия	510 892	95 599	409 722	11 240
Домакинства	0	0	0	0
от които: кредити, обезпечени с жилищен имот	0	0	0	0
от които: потребителски кредити	0	0	0	0

(хил. лв.)

Наименование	Общо			Разходи за лихви
		в т.ч. в лв.	в т.ч. в евро	
Депозити	1 164 281	330 707	702 761	1 556
Централни банки	0	0	0	0
Държавно управление	430	430	0	-2
Кредитни институции	707 343	117 787	567 534	644
Други финансови предприятия	78 877	7 466	71 409	150
Нефинансови предприятия	377 631	205 024	63 818	764
Домакинства	0	0	0	0

СТАТУТ, ОРГАНИ НА УПРАВЛЕНИЕ И АКЦИОНЕРНО УЧАСТИЕ

Лиценз, издаден от БНБ	Лицензирана с Решение № 134 от 14 април 1994 г. на УС на БНБ в съответствие със Закона за банките и кредитното дело. Лицензът е допълнен с Решение № 199 от 16 юни 1994 г. на УС на БНБ. Лицензът на банката да извършва дейност чрез клон на територията на Република България е актуализиран със Заповед № 100-00563 от 22 декември 1999 г. на управителя на БНБ в съответствие със Закона за банките. След присъединяването на Република България към ЕС клоновете на банки от сръжбави членки, получили лиценз преди влизането в сила на ЗКИ, продължават дейността си по силата на взаимното признаване на единния европейски паспорт.
Съдебна регистрация	Клонът е вписан в Търговския регистър с решение на СГС от 26 юли 1994 г. по фирмено дело № 11357 от 1994 г.; пререгистрирана в Търговския регистър към Агенцията по вписванията с ЕИК 831553811 съгласно удостоверение № 20080618132823 от 18 юни 2008 г.
Адрес на клона	София 1404, бул. „България“ № 69, офис Кула Б, ет. 10 тел. 02/917 6734 интернет страница: www.ingwb.bg
Орган на управление на клон на чуждестранна банка	Владимир Боянов Чимов – изпълнителен директор Владимир Сашов Попов – изпълнителен директор Марина Николаева Кобакова – изпълнителен директор
Акционери (акционерно участие над 10%)	ИНГ Банк Н.В., Кралство Нидерландия – 100%
Одитор	Ърнст и Янг Одит ООД

СЧЕТОВОДЕН БАЛАНС (ОТЧЕТ ЗА ФИНАНСОВОТО СЪСТОЯНИЕ) КЪМ 31 ДЕКЕМВРИ 2022 Г.

(хил. лв.)

	Балансова стойност
АКТИВИ	
Пари, парични салда при централни банки и други депозити на виждане	1 084 991
Финансови активи, сгържани за търгуване	404
Нетъргуеми финансови активи, задължително отчитани по справедлива стойност в печалбата или загубата	3 877
Финансови активи, отчитани по справедлива стойност в печалбата или загубата	0
Финансови активи, отчитани по справедлива стойност в друг всеобхватен доход	0
Финансови активи, отчитани по амортизирана стойност	1 049 153
Деривати – отчитане на хеджиране	0
Промени в справедливата стойност на хеджираните позиции при хеджиране на портфейл срещу лихвен риск	0
Инвестиции в същерни предприятия, съвместни предприятия и асоциирани предприятия	3 205
Материални активи	64 713
Нематериални активи	2 750
Данъчни активи	630
Други активи	15 042
Нетекучи активи и групи за освобождаване, класифицирани като сгържани за продажба	417
ОБЩО АКТИВИ	2 225 182
ПАСИВИ	
Финансови пасиви, сгържани за търгуване	0
Финансови пасиви, отчитани по справедлива стойност в печалбата или загубата	0
Финансови пасиви, отчитани по амортизирана стойност	2 034 645
Деривати – отчитане на хеджиране	0
Промени в справедливата стойност на хеджираните позиции при хеджиране на портфейл срещу лихвен риск	0
Провизии	599
Данъчни пасиви	375
Акционерен капитал, платим при поискване	0
Други пасиви	10 739
Пасиви, включени в групи за освобождаване, класифицирани като сгържани за продажба	0
ОБЩО ПАСИВИ	2 046 358
СОБСТВЕН КАПИТАЛ	
Капитал	30 306
Премийни резерви	0
Емитирани капиталови инструменти, различни от капитал	0
Друг собствен капитал	0
Натрупан друг всеобхватен доход	-13
Неразпределена печалба	133 263
Преоценъчни резерви	0
Други резерви	0
(-) Обратно изкупени собствени акции	0
Печалба или загуба, относима към собствениците на предприятието майка	15 268
(-) Междинни дивиденди	0
Малцинствени участия [Неконтролиращи участия]	0
ОБЩО СОБСТВЕН КАПИТАЛ	178 824
ОБЩО СОБСТВЕН КАПИТАЛ И ОБЩО ПАСИВИ	2 225 182

ОТЧЕТ ЗА ПРИХОДИТЕ И РАЗХОДИТЕ КЪМ 31 ДЕКЕМВРИ 2022 Г.

(хил. лв.)

	Стойност
Приходи от лихви	30 146
(Разходи за лихви)	8 088
(Разходи за акционерен капитал, платим при поискване)	0
Приход от дивиденди	100
Приходи от такси и комисиони	27 159
(Разходи за такси и комисиони)	4 178
Нетни печалби или (-) загуби от преустановяване признаването на финансови активи и пасиви, които не се отчитат по справедлива стойност в печалбата или загубата	0
Нетни печалби или (-) загуби от финансови активи и пасиви, гържани за търгуване	24
Нетни печалби или (-) загуби от нетъргуеми финансови активи, задължително отчитани по справедлива стойност в печалбата или загубата	-61
Нетни печалби или (-) загуби от финансови активи и пасиви, отчитани по справедлива стойност в печалбата или загубата	0
Нетни печалби или (-) загуби от отчитане на хеджиране	0
Нетни печалби или (-) загуби от курсови разлики	3 120
Нетни печалби или (-) загуби от преустановяване признаването на инвестиции в гъщерни, съвместни и асоциирани предприятия	0
Нетни печалби или (-) загуби от преустановяване признаването на нефинансови активи	0
Други оперативни приходи	4 137
(Други оперативни разходи)	4 041
ОБЩО НЕТЕН ОПЕРАТИВЕН ДОХОД	48 318
(Административни разходи)	24 542
(Парични вноски за фондове за реструктуриране и схеми за гарантиране на депозитите)	2 966
(Амортизация)	4 352
Нетни печалби или (-) загуби от модифициране	0
(Провизии или (-) обратно възстановяване на провизии)	-12
(Обезценка или (-) обратно възстановяване на обезценка на финансови активи, които не се отчитат по справедлива стойност в печалбата или загубата)	-1 330
(Обезценка или (-) обратно възстановяване на обезценка на инвестиции в гъщерни дружества, съвместни предприятия и асоциирани предприятия)	0
(Обезценка или (-) обратно възстановяване на обезценка на нефинансови активи)	776
Отрицателна репутация, призната в печалбата или загубата	0
Дял на печалбата или (-) загубата от инвестициите в гъщерни, съвместни и асоциирани предприятия, отчитани по метода на собствения капитал	0
Печалба или (-) загуба от нетекущи активи и групи за освобождаване, класифицирани като гържани за продажба, които не отговарят на изискванията за преустановени дейности	0
ПЕЧАЛБА ИЛИ (-) ЗАГУБА ПРЕДИ ДАНЪЧНО ОБЛАГАНЕ ОТ ТЕКУЩИ ДЕЙНОСТИ	17 024
(Данъчни разходи или (-) приходи, свързани с печалбата или загубата от текущи дейности)	1 756
ПЕЧАЛБА ИЛИ (-) ЗАГУБА СЛЕД ДАНЪЧНО ОБЛАГАНЕ ОТ ТЕКУЩИТЕ ДЕЙНОСТИ	15 268
Печалба или (-) загуба след данъчно облагане от преустановени дейности	0
ПЕЧАЛБА ИЛИ (-) ЗАГУБА ЗА ГОДИНАТА	15 268

**ДАНИ ЗА ДЪЛГОВИ ЦЕННИ КНИЖА, КРЕДИТИ И АВАНСИ И ДЕПОЗИТИ
КЪМ 31 ДЕКЕМВРИ 2022 Г.**

(хил. лв.)

Наименование	Общо			Приходи от лихви
		в т.ч. в лв.	в т.ч. в евро	
Дългови ценни книжа	198 477	29 497	164 727	1 637
Централни банки	0	0	0	0
Държавно управление	175 966	18 435	153 278	931
Кредитни институции	10 053	10 053	0	229
Други финансови предприятия	0	0	0	0
Нефинансови предприятия	12 458	1 009	11 449	477

(хил. лв.)

Наименование	Общо			Приходи от лихви
		в т.ч. в лв.	в т.ч. в евро	
Кредити и аванси	873 234	432 621	326 350	28 509
Централни банки	0	0	0	0
Държавно управление	9 290	9 290	0	238
Кредитни институции	205 370	74 088	39 432	3 997
Други финансови предприятия	7 822	6 219	1 603	661
Нефинансови предприятия	578 261	294 060	261 788	21 025
Домакинства	72 491	48 964	23 527	2 588
от които: кредити, обезпечени с жилищен имот	56 208	35 691	20 517	1 748
от които: потребителски кредити	16 283	13 273	3 010	840

(хил. лв.)

Наименование	Общо			Разходи за лихви
		в т.ч. в лв.	в т.ч. в евро	
Депозити	2 014 817	1 319 660	556 678	4 305
Централни банки	0	0	0	0
Държавно управление	139 655	138 618	1 037	4
Кредитни институции	49 663	10 231	39 432	555
Други финансови предприятия	20 326	16 748	3 512	48
Нефинансови предприятия	809 539	599 865	172 855	341
Домакинства	995 634	554 198	339 842	3 357

СТАТУТ, ОРГАНИ НА УПРАВЛЕНИЕ И АКЦИОНЕРНО УЧАСТИЕ

Лиценз, издаден от БНБ	Лицензирана с Протокол № 42 от 25 октомври 1989 г. на УС на БНБ, а с Протокол № 93 от 20 декември 1990 г. на БНБ-ЦУ ѝ е разрешено да извършва сделки в страната. Лицензът е актуализиран със: Решение № 59 от 18 февруари 1993 г. на УС на БНБ за извършване на банкови сделки и в чужбина; Заповед № 100-00492 от 17 ноември 1999 г. в съответствие с изискванията на Закона за банките; Заповед № РД22-0847 от 7 май 2007 г. на управителя на БНБ в съответствие с изискванията на ЗКИ; Заповед № РД22-2263 от 16 ноември 2009 г. на управителя на БНБ в съответствие с изискванията на ЗИД на ЗКИ.
Съдебна регистрация	Вписана в Търговския регистър с решение от 6 май 1991 г. на СГС по фирмено дело № 2367 от 1991 г., парт. № 53, т. 1, с. 140; пререгистрирана в Търговския регистър към Агенцията по вписванията с ЕИК 000694329 съгласно удостоверение № 20080609113132 от 9 септември 2008 г.
Адрес на централата	София 1303, бул. „Тодор Александров“ № 81-83 тел. 02/812 0234; 02/812 0366 интернет страница: www.iabank.bg
Органи на управление Надзорен съвет	Алексеј Асенов Цветанов – председател Георги Стойнев Харизанов – заместник-председател Емилия Георгиева Миланова-Цончева – заместник-председател Георги Бориславов Георгиев Румяна Любенова Гоцева-Йорданова
Управителен съвет	Румен Георгиев Сираков – председател и изпълнителен директор Мария Андреева Гунева – заместник-председател и изпълнителен директор Ивайло Атанасов Йончев – заместник-председател и изпълнителен директор Марио Богданов Марков Бойка Методиева Загорова
Акционери (акционерно участие над 10%)	Динатрейд Интернешънъл ООД – 33%
Одитори	Грант Торнтон ООД Одит Корект ООД



КЕЙ БИ СИ БАНК БЪЛГАРИЯ*

СЧЕТОВОДЕН БАЛАНС (ОТЧЕТ ЗА ФИНАНСОВОТО СЪСТОЯНИЕ) КЪМ 31 ДЕКЕМВРИ 2022 Г.

(хил. лв.)

	Балансова стойност
АКТИВИ	
Пари, парични салда при централни банки и други депозити на виждане	2 378 116
Финансови активи, сгържани за търгуване	33 294
Нетъргуеми финансови активи, задължително отчитани по справедлива стойност в печалбата или загубата	2 356
Финансови активи, отчитани по справедлива стойност в печалбата или загубата	0
Финансови активи, отчитани по справедлива стойност в друг всеобхватен доход	211 174
Финансови активи, отчитани по амортизирана стойност	9 615 266
Деривати – отчитане на хеджиране	10 276
Промени в справедливата стойност на хеджираните позиции при хеджиране на портфейл срещу лихвен риск	0
Инвестиции в същерни предприятия, съвместни предприятия и асоциирани предприятия	54 494
Материални активи	60 158
Нематериални активи	23 129
Данъчни активи	779
Други активи	18 213
Нетекучи активи и групи за освобождаване, класифицирани като сгържани за продажба	0
ОБЩО АКТИВИ	12 407 255
ПАСИВИ	
Финансови пасиви, сгържани за търгуване	21 620
Финансови пасиви, отчитани по справедлива стойност в печалбата или загубата	0
Финансови пасиви, отчитани по амортизирана стойност	11 009 644
Деривати – отчитане на хеджиране	0
Промени в справедливата стойност на хеджираните позиции при хеджиране на портфейл срещу лихвен риск	0
Провизии	18 794
Данъчни пасиви	254
Акционерен капитал, платим при поискване	0
Други пасиви	34 648
Пасиви, включени в групи за освобождаване, класифицирани като сгържани за продажба	0
ОБЩО ПАСИВИ	11 084 960
СОБСТВЕН КАПИТАЛ	
Капитал	603 448
Премийни резерви	0
Емитирани капиталови инструменти, различни от капитал	113 438
Друг собствен капитал	0
Натрупан друг всеобхватен доход	-13 516
Неразпределена печалба	398 120
Преоценъчни резерви	0
Други резерви	86 443
(-) Обратно изкупени собствени акции	0
Печалба или загуба, относима към собствениците на предприятието майка	134 362
(-) Междинни дивиденди	0
Малцинствени участия [Неконтролиращи участия]	0
ОБЩО СОБСТВЕН КАПИТАЛ	1 322 295
ОБЩО СОБСТВЕН КАПИТАЛ И ОБЩО ПАСИВИ	12 407 255

ОТЧЕТ ЗА ПРИХОДИТЕ И РАЗХОДИТЕ КЪМ 31 ДЕКЕМВРИ 2022 Г.

(хил. лв.)

	Стойност
Приходи от лихви	267 171
(Разходи за лихви)	15 913
(Разходи за акционерен капитал, платим при поискване)	0
Приход от дивиденди	9 577
Приходи от такси и комисиони	180 401
(Разходи за такси и комисиони)	60 588
Нетни печалби или (-) загуби от преустановяване признаването на финансови активи и пасиви, които не се отчитат по справедлива стойност в печалбата или загубата	0
Нетни печалби или (-) загуби от финансови активи и пасиви, сгържани за търгуване	6 449
Нетни печалби или (-) загуби от нетъргуеми финансови активи, задължително отчитани по справедлива стойност в печалбата или загубата	1 008
Нетни печалби или (-) загуби от финансови активи и пасиви, отчитани по справедлива стойност в печалбата или загубата	0
Нетни печалби или (-) загуби от отчитане на хеджиране	-716
Нетни печалби или (-) загуби от курсови разлики	177
Нетни печалби или (-) загуби от преустановяване признаването на инвестиции в същерни, съвместни и асоциирани предприятия	1 248
Нетни печалби или (-) загуби от преустановяване признаването на нефинансови активи	-831
Други оперативни приходи	2 702
(Други оперативни разходи)	2 269
ОБЩО НЕТЕН ОПЕРАТИВЕН ДОХОД	388 416
(Административни разходи)	168 887
(Парични вноски за фондове за реструктуриране и схеми за гарантиране на депозитите)	16 550
(Амортизация)	29 440
Нетни печалби или (-) загуби от модифициране	0
(Провизии или (-) обратно възстановяване на провизии)	-2 212
(Обезценка или (-) обратно възстановяване на обезценка на финансови активи, които не се отчитат по справедлива стойност в печалбата или загубата)	10 461
(Обезценка или (-) обратно възстановяване на обезценка на инвестиции в същерни дружества, съвместни предприятия и асоциирани предприятия)	0
(Обезценка или (-) обратно възстановяване на обезценка на нефинансови активи)	17 802
Отрицателна репутация, призната в печалбата или загубата	0
Дял на печалбата или (-) загубата от инвестициите в същерни, съвместни и асоциирани предприятия, отчитани по метода на собствения капитал	0
Печалба или (-) загуба от нетекущи активи и групи за освобождаване, класифицирани като сгържани за продажба, които не отговарят на изискванията за преустановени дейности	0
ПЕЧАЛБА ИЛИ (-) ЗАГУБА ПРЕДИ ДАНЪЧНО ОБЛАГАНЕ ОТ ТЕКУЩИ ДЕЙНОСТИ	147 488
(Данъчни разходи или (-) приходи, свързани с печалбата или загубата от текущи дейности)	13 126
ПЕЧАЛБА ИЛИ (-) ЗАГУБА СЛЕД ДАНЪЧНО ОБЛАГАНЕ ОТ ТЕКУЩИТЕ ДЕЙНОСТИ	134 362
Печалба или (-) загуба след данъчно облагане от преустановени дейности	0
ПЕЧАЛБА ИЛИ (-) ЗАГУБА ЗА ГОДИНАТА	134 362

КЕЙ БИ СИ БАНК БЪЛГАРИЯ*

ДАНИИ ЗА ДЪЛГОВИ ЦЕННИ КНИЖА, КРЕДИТИ И АВАНСИ И ДЕПОЗИТИ КЪМ 31 ДЕКЕМВРИ 2022 Г.

(хил. лв.)

Наименование	Общо			Приходи от лихви
		в т.ч. в лв.	в т.ч. в евро	
Дългови ценни книжа	1 403 064	622 237	739 318	8 654
Централни банки	0	0	0	0
Държавно управление	1 234 379	622 237	572 989	5 864
Кредитни институции	83 548	0	83 548	371
Други финансови предприятия	2 356	0	0	184
Нефинансови предприятия	82 781	0	82 781	2 235

(хил. лв.)

Наименование	Общо			Приходи от лихви
		в т.ч. в лв.	в т.ч. в евро	
Кредити и аванси	8 628 936	5 610 097	2 666 503	251 696
Централни банки	0	0	0	0
Държавно управление	13 130	12 321	0	153
Кредитни институции	700 453	26 130	422 531	11 809
Други финансови предприятия	504 146	183 212	320 934	4 576
Нефинансови предприятия	3 913 145	2 072 596	1 740 857	107 017
Домакинства	3 498 062	3 315 838	182 181	128 141
от които: кредити, обезпечени с жилищен имот	2 040 193	1 876 188	164 005	59 385
от които: потребителски кредити	1 407 825	1 377 716	30 108	68 756

(хил. лв.)

Наименование	Общо			Разходи за лихви
		в т.ч. в лв.	в т.ч. в евро	
Депозити	10 620 093	6 630 892	3 336 808	12 547
Централни банки	0	0	0	0
Държавно управление	117 024	111 404	4 783	10
Кредитни институции	488 551	111 467	377 049	8 173
Други финансови предприятия	99 663	75 619	18 497	579
Нефинансови предприятия	3 828 509	2 456 582	1 041 255	1 400
Домакинства	6 086 346	3 875 820	1 895 224	2 385

СТАТУТ, ОРГАНИ НА УПРАВЛЕНИЕ И АКЦИОНЕРНО УЧАСТИЕ

Лиценз, издаден от БНБ	Лицензирана с Решение № 198 от 16 юни 1994 г. на УС на БНБ на основание чл. 9, ал. 1 от Закона за банките и кредитното дело да извършва банкови сделки в страната и в чужбина. Лицензът е актуализиран със: Заповед № 100-00497 от 18 ноември 1999 г. на управителя на БНБ в съответствие с изискванията на Закона за банките; Заповед № РД22-0850 от 7 май 2007 г. на управителя на БНБ в съответствие с изискванията на ЗКИ; Заповед № РД22-2254 от 16 ноември 2009 г. на управителя на БНБ в съответствие с изискванията на ЗИД на ЗКИ.
Съдебна регистрация	Вписана в Търговския регистър с Решение № 1 от 1 август 1994 г. на СГС по фирмено дело № 14195 от 1994 г., парт. № 18414, т. 230, с. 38; пререгистрирана в Търговския регистър към Агенцията по вписванията с ЕИК 831558413 съгласно удостоверение № 20080311142522 от 11 март 2008 г.
Адрес на централата	София 1407, бул. „Никола Вапцаров“ № 55 тел. 02/919 85 101 интернет страница: www.kbcbank.bg
Органи на управление	
Надзорен съвет	Петър Гроздев Андронов – председател Кристин Ван Рейсенгем Виктор Иванов Йоцов Светослав Велеславов Гаврийски
Управителен съвет	Питър Рубен – председател и главен изпълнителен директор Добромир Славов Добрев – заместник-председател и изпълнителен директор Теодор Валентинов Маринов – изпълнителен директор Ани Василева Ангелова – изпълнителен директор Светла Атанасова Георгиева – изпълнителен директор Недялко Великов Михайлов – изпълнителен директор
Акционери (акционерно участие над 10%)	КВС BANK, Кралство Белгия – 100%
Одитори	ПрайсуотърхаусКупърс Оudit ООД АФА ООД

* На 10 април 2023 г. в Търговския регистър към Агенцията по вписванията е заличена „Кей Би Си Банк България“ ЕАД поради прекратяване без ликвидация, чрез вливането ѝ в „Обединена българска банка“ АД. „Обединена българска банка“ АД е универсален правопреемник на „Кей Би Си Банк България“ ЕАД.

СЧЕТОВОДЕН БАЛАНС (ОТЧЕТ ЗА ФИНАНСОВОТО СЪСТОЯНИЕ) КЪМ 31 ДЕКЕМВРИ 2022 Г.

(хил. лв.)

	Балансова стойност
АКТИВИ	
Пари, парични салда при централни банки и други депозити на виждане	2 404 904
Финансови активи, сгържани за търгуване	13 315
Нетъргуеми финансови активи, задължително отчитани по справедлива стойност в печалбата или загубата	0
Финансови активи, отчитани по справедлива стойност в печалбата или загубата	0
Финансови активи, отчитани по справедлива стойност в друг всеобхватен доход	591 912
Финансови активи, отчитани по амортизирана стойност	14 244 460
Деривати – отчитане на хеджиране	5 351
Промени в справедливата стойност на хеджираните позиции при хеджиране на портфейл срещу лихвен риск	0
Инвестиции в същерни предприятия, съвместни предприятия и асоциирани предприятия	15 022
Материални активи	216 962
Нематериални активи	20 662
Данъчни активи	8 487
Други активи	6 202
Нетекучи активи и групи за освобождаване, класифицирани като сгържани за продажба	0
ОБЩО АКТИВИ	17 527 277
ПАСИВИ	
Финансови пасиви, сгържани за търгуване	8 961
Финансови пасиви, отчитани по справедлива стойност в печалбата или загубата	0
Финансови пасиви, отчитани по амортизирана стойност	15 890 898
Деривати – отчитане на хеджиране	0
Промени в справедливата стойност на хеджираните позиции при хеджиране на портфейл срещу лихвен риск	0
Провизии	11 762
Данъчни пасиви	0
Акционерен капитал, платим при поискване	0
Други пасиви	42 146
Пасиви, включени в групи за освобождаване, класифицирани като сгържани за продажба	0
ОБЩО ПАСИВИ	15 953 767
СОБСТВЕН КАПИТАЛ	
Капитал	93 838
Премийни резерви	210 058
Емитирани капиталови инструменти, различни от капитал	0
Друг собствен капитал	0
Натрупан друг всеобхватен доход	-624
Неразпределена печалба	446 204
Преоценъчни резерви	0
Други резерви	672 532
(-) Обратно изкупени собствени акции	0
Печалба или загуба, относима към собствениците на предприятието майка	151 502
(-) Междинни дивиденди	0
Малцинствени участия [Неконтролиращи участия]	0
ОБЩО СОБСТВЕН КАПИТАЛ	1 573 510
ОБЩО СОБСТВЕН КАПИТАЛ И ОБЩО ПАСИВИ	17 527 277

ОТЧЕТ ЗА ПРИХОДИТЕ И РАЗХОДИТЕ КЪМ 31 ДЕКЕМВРИ 2022 Г.

(хил. лв.)

	Стойност
Приходи от лихви	308 331
(Разходи за лихви)	21 019
(Разходи за акционерен капитал, платим при поискване)	0
Приход от дивиденди	3 771
Приходи от такси и комисиони	186 373
(Разходи за такси и комисиони)	33 584
Нетни печалби или (-) загуби от преустановяване признаването на финансови активи и пасиви, които не се отчитат по справедлива стойност в печалбата или загубата	0
Нетни печалби или (-) загуби от финансови активи и пасиви, сгържани за търгуване	279
Нетни печалби или (-) загуби от нетъргуеми финансови активи, задължително отчитани по справедлива стойност в печалбата или загубата	0
Нетни печалби или (-) загуби от финансови активи и пасиви, отчитани по справедлива стойност в печалбата или загубата	0
Нетни печалби или (-) загуби от отчитане на хеджиране	-109
Нетни печалби или (-) загуби от курсови разлики	0
Нетни печалби или (-) загуби от преустановяване признаването на инвестиции в същерни, съвместни и асоциирани предприятия	1 204
Нетни печалби или (-) загуби от преустановяване признаването на нефинансови активи	3 151
Други оперативни приходи	4 810
(Други оперативни разходи)	1 930
ОБЩО НЕТЕН ОПЕРАТИВЕН ДОХОД	451 277
(Административни разходи)	187 195
(Парични вноски за фондове за реструктуриране и схеми за гарантиране на депозитите)	19 523
(Амортизация)	27 851
Нетни печалби или (-) загуби от модифициране	0
(Провизии или (-) обратно възстановяване на провизии)	217
(Обезценка или (-) обратно възстановяване на обезценка на финансови активи, които не се отчитат по справедлива стойност в печалбата или загубата)	45 342
(Обезценка или (-) обратно възстановяване на обезценка на инвестиции в същерни дружества, съвместни предприятия и асоциирани предприятия)	0
(Обезценка или (-) обратно възстановяване на обезценка на нефинансови активи)	2 943
Отрицателна репутация, призната в печалбата или загубата	0
Дял на печалбата или (-) загубата от инвестициите в същерни, съвместни и асоциирани предприятия, отчитани по метода на собствения капитал	0
Печалба или (-) загуба от нетекущи активи и групи за освобождаване, класифицирани като сгържани за продажба, които не отговарят на изискванията за преустановени дейности	0
ПЕЧАЛБА ИЛИ (-) ЗАГУБА ПРЕДИ ДАНЪЧНО ОБЛАГАНЕ ОТ ТЕКУЩИ ДЕЙНОСТИ	168 206
(Данъчни разходи или (-) приходи, свързани с печалбата или загубата от текущи дейности)	16 704
ПЕЧАЛБА ИЛИ (-) ЗАГУБА СЛЕД ДАНЪЧНО ОБЛАГАНЕ ОТ ТЕКУЩИТЕ ДЕЙНОСТИ	151 502
Печалба или (-) загуба след данъчно облагане от преустановени дейности	0
ПЕЧАЛБА ИЛИ (-) ЗАГУБА ЗА ГОДИНАТА	151 502

**ДАНИ ЗА ДЪЛГОВИ ЦЕННИ КНИЖА, КРЕДИТИ И АВАНСИ И ДЕПОЗИТИ
КЪМ 31 ДЕКЕМВРИ 2022 Г.**

(хил. лв.)

Наименование	Общо			Приходи от лихви
		в т.ч. в лв.	в т.ч. в евро	
Дългови ценни книжа	3 789 226	1 357 269	2 061 538	50 474
Централни банки	0	0	0	0
Държавно управление	3 769 538	1 357 269	2 041 850	50 429
Кредитни институции	19 688	0	19 688	45
Други финансови предприятия	0	0	0	0
Нефинансови предприятия	0	0	0	0

(хил. лв.)

Наименование	Общо			Приходи от лихви
		в т.ч. в лв.	в т.ч. в евро	
Кредити и аванси	11 217 995	6 362 245	4 572 588	240 156
Централни банки	0	0	0	0
Държавно управление	88 004	88 004	0	1 261
Кредитни институции	2 621 537	63 631	2 362 210	9 830
Други финансови предприятия	142 945	89 263	47 037	1 446
Нефинансови предприятия	4 600 625	2 476 057	2 043 747	89 228
Домакинства	3 764 884	3 645 290	119 594	138 391
от които: кредити, обезпечени с жилищен имот	2 086 651	1 983 399	103 252	52 173
от които: потребителски кредити	1 605 080	1 604 713	367	74 806

(хил. лв.)

Наименование	Общо			Разходи за лихви
		в т.ч. в лв.	в т.ч. в евро	
Депозити	15 857 438	8 734 490	6 087 741	9 265
Централни банки	0	0	0	0
Държавно управление	258 725	235 501	19 698	40
Кредитни институции	2 341 769	5 621	2 336 148	8 329
Други финансови предприятия	850 476	504 576	263 448	288
Нефинансови предприятия	4 499 802	2 860 652	1 202 994	355
Домакинства	7 906 666	5 128 140	2 265 453	253

СТАТУТ, ОРГАНИ НА УПРАВЛЕНИЕ И АКЦИОНЕРНО УЧАСТИЕ

Лиценз, издаден от БНБ	Лицензирана с Решение на УС на БНБ от 25 февруари 1991 г. Лицензът е актуализиран със: Решение № 340 на БНБ-ЦУ за извършване на банкови сделки в страната и чужбина; Заповед № 100-00487 от 17 ноември 1999 г. на управителя на БНБ в съответствие с изискванията на Закона за банките; Заповед № РД22-1558 от 20 юли 2007 г. в съответствие с изискванията на ЗКИ; Заповед № РД22-2250 от 16 ноември 2009 г. в съответствие с изискванията на ЗИД на ЗКИ.
Съдебна регистрация	Вписана в Търговския регистър с Решение № 376 от 1992 г. на СГС по фирмено дело № 31848 от 1992 г., парт. № 376, т. 8, с. 105; пререгистрирана в Търговския регистър към Агенцията по вписванията с ЕИК 000694959 съгласно удостоверение № 20080522125029 от 22 май 2008 г.
Адрес на централата	София 1463, бул. „Витоша“ № 89Б тел. 02/811 2800 интернет страница: www.ubb.bg
Органи на управление	
Надзорен съвет	Петър Гроздев Андронов – председател Кристин Ван Рейсенгем Барак Барух Чизи Франки Сейрил Депикере Светослав Велеславов Гаврийски Виктор Иванов Йоцов
Управителен съвет	Питър Рубен – председател и главен изпълнителен директор Теодор Валентинов Маринов – изпълнителен директор Светла Атанасова Георгиева – изпълнителен директор Десислава Петкова Симеонова – изпълнителен директор Татяна Василева Иванова – изпълнителен директор Ани Василева Ангелова – изпълнителен директор Недялко Великов Михайлов – изпълнителен директор Добромир Славов Добрев – изпълнителен директор
Акционери (акционерно участие над 10%)	Кей Би Си Банк Н.В. (KBC BANK NV), Кралство Белгия – 99.92%
Одитори	ПрайсуотърхаусКупърс Одит ООД Грант Торнтон ООД

* На 10 април 2023 г. в Търговския регистър към Агенцията по вписванията е заличена „Кей Би Си Банк България“ ЕАД поради прекратяване без ликвидация, чрез вливането ѝ в „Обединена българска банка“ АД. „Обединена българска банка“ АД е универсален прабприемник на „Кей Би Си Банк България“ ЕАД.



ОБЩИНСКА БАНКА АД

СЧЕТОВОДЕН БАЛАНС (ОТЧЕТ ЗА ФИНАНСОВОТО СЪСТОЯНИЕ) КЪМ 31 ДЕКЕМВРИ 2022 Г.

(хил. лв.)

	Балансова стойност
АКТИВИ	
Пари, парични салда при централни банки и други депозити на виждане	1 098 769
Финансови активи, сгържани за търгуване	19 869
Нетъргуеми финансови активи, задължително отчитани по справедлива стойност в печалбата или загубата	0
Финансови активи, отчитани по справедлива стойност в печалбата или загубата	2
Финансови активи, отчитани по справедлива стойност в друг всеобхватен доход	10 009
Финансови активи, отчитани по амортизирана стойност	931 366
Деривати – отчитане на хеджиране	0
Промени в справедливата стойност на хеджираните позиции при хеджиране на портфейл срещу лихвен риск	0
Инвестиции в дъщерни предприятия, съвместни предприятия и асоциирани предприятия	350
Материални активи	61 843
Нематериални активи	1 191
Данъчни активи	370
Други активи	30 386
Нетекучи активи и групи за освобождаване, класифицирани като сгържани за продажба	0
ОБЩО АКТИВИ	2 154 155
ПАСИВИ	
Финансови пасиви, сгържани за търгуване	0
Финансови пасиви, отчитани по справедлива стойност в печалбата или загубата	0
Финансови пасиви, отчитани по амортизирана стойност	2 031 876
Деривати – отчитане на хеджиране	0
Промени в справедливата стойност на хеджираните позиции при хеджиране на портфейл срещу лихвен риск	0
Провизии	895
Данъчни пасиви	796
Акционерен капитал, платим при поискване	0
Други пасиви	2 562
Пасиви, включени в групи за освобождаване, класифицирани като сгържани за продажба	0
ОБЩО ПАСИВИ	2 036 129
СОБСТВЕН КАПИТАЛ	
Капитал	69 362
Премийни резерви	0
Емитирани капиталови инструменти, различни от капитал	0
Друг собствен капитал	0
Натрупан друг всеобхватен доход	12 962
Неразпределена печалба	-9 024
Преоценъчни резерви	0
Други резерви	39 358
(-) Обратно изкупени собствени акции	0
Печалба или загуба, относима към собствениците на предприятието майка	5 368
(-) Междинни дивиденди	0
Малцинствени участия [Неконтролиращи участия]	0
ОБЩО СОБСТВЕН КАПИТАЛ	118 026
ОБЩО СОБСТВЕН КАПИТАЛ И ОБЩО ПАСИВИ	2 154 155



ОТЧЕТ ЗА ПРИХОДИТЕ И РАЗХОДИТЕ КЪМ 31 ДЕКЕМВРИ 2022 Г.

(хил. лв.)

	Стойност
Приходи от лихви	22 917
(Разходи за лихви)	4 782
(Разходи за акционерен капитал, платим при поискване)	0
Приход от дивиденди	233
Приходи от такси и комисиони	18 785
(Разходи за такси и комисиони)	3 276
Нетни печалби или (-) загуби от преустановяване признаването на финансови активи и пасиви, които не се отчитат по справедлива стойност в печалбата или загубата	44
Нетни печалби или (-) загуби от финансови активи и пасиви, гържани за търгуване	1 548
Нетни печалби или (-) загуби от нетъргуеми финансови активи, задължително отчитани по справедлива стойност в печалбата или загубата	0
Нетни печалби или (-) загуби от финансови активи и пасиви, отчитани по справедлива стойност в печалбата или загубата	3
Нетни печалби или (-) загуби от отчитане на хеджиране	0
Нетни печалби или (-) загуби от курсови разлики	165
Нетни печалби или (-) загуби от преустановяване признаването на инвестиции в гъщерни, съвместни и асоциирани предприятия	0
Нетни печалби или (-) загуби от преустановяване признаването на нефинансови активи	336
Други оперативни приходи	2 488
(Други оперативни разходи)	821
ОБЩО НЕТЕН ОПЕРАТИВЕН ДОХОД	37 640
(Административни разходи)	26 398
(Парични вноски за фондове за реструктуриране и схеми за гарантиране на депозитите)	2 437
(Амортизация)	2 856
Нетни печалби или (-) загуби от модифициране	0
(Провизии или (-) обратно възстановяване на провизии)	144
(Обезценка или (-) обратно възстановяване на обезценка на финансови активи, които не се отчитат по справедлива стойност в печалбата или загубата)	419
(Обезценка или (-) обратно възстановяване на обезценка на инвестиции в гъщерни дружества, съвместни предприятия и асоциирани предприятия)	0
(Обезценка или (-) обратно възстановяване на обезценка на нефинансови активи)	0
Отрицателна репутация, призната в печалбата или загубата	0
Дял на печалбата или (-) загубата от инвестициите в гъщерни, съвместни и асоциирани предприятия, отчитани по метода на собствения капитал	0
Печалба или (-) загуба от нетекущи активи и групи за освобождаване, класифицирани като гържани за продажба, които не отговарят на изискванията за преустановени дейности	0
ПЕЧАЛБА ИЛИ (-) ЗАГУБА ПРЕДИ ДАНЪЧНО ОБЛАГАНЕ ОТ ТЕКУЩИ ДЕЙНОСТИ	5 386
(Данъчни разходи или (-) приходи, свързани с печалбата или загубата от текущи дейности)	18
ПЕЧАЛБА ИЛИ (-) ЗАГУБА СЛЕД ДАНЪЧНО ОБЛАГАНЕ ОТ ТЕКУЩИТЕ ДЕЙНОСТИ	5 368
Печалба или (-) загуба след данъчно облагане от преустановени дейности	0
ПЕЧАЛБА ИЛИ (-) ЗАГУБА ЗА ГОДИНАТА	5 368

Счетоводни баланси, отчети за приходите и разходите и други данни за отгледните банки


**ДАННИ ЗА ДЪЛГОВИ ЦЕННИ КНИЖА, КРЕДИТИ И АВАНСИ И ДЕПОЗИТИ
КЪМ 31 ДЕКЕМВРИ 2022 Г.**

(хил. лв.)

Наименование	Общо			Приходи от лихви
		в т.ч. в лв.	в т.ч. в евро	
Дългови ценни книжа	402 855	336 514	66 339	3 890
Централни банки	0	0	0	0
Държавно управление	361 358	324 520	36 838	2 875
Кредитни институции	18 800	8 999	9 801	386
Други финансови предприятия	2 997	2 995	0	150
Нефинансови предприятия	19 700	0	19 700	479

(хил. лв.)

Наименование	Общо			Приходи от лихви
		в т.ч. в лв.	в т.ч. в евро	
Кредити и аванси	542 785	403 478	124 293	19 021
Централни банки	0	0	0	0
Държавно управление	42 256	42 256	0	2 113
Кредитни институции	49 081	34 411	0	1 710
Други финансови предприятия	6 879	0	6 535	309
Нефинансови предприятия	318 793	205 157	113 636	9 379
Домакинства	125 776	121 654	4 122	5 510
от които: кредити, обезпечени с жилищен имот	45 117	42 774	2 343	1 512
от които: потребителски кредити	80 659	78 880	1 779	3 998

(хил. лв.)

Наименование	Общо			Разходи за лихви
		в т.ч. в лв.	в т.ч. в евро	
Депозити	1 973 332	1 536 909	358 803	530
Централни банки	0	0	0	0
Държавно управление	428 682	387 836	40 641	99
Кредитни институции	24 058	24 058	0	65
Други финансови предприятия	6 141	5 053	1 058	1
Нефинансови предприятия	476 631	350 626	80 575	93
Домакинства	1 037 820	769 336	236 529	272



СТАТУТ, ОРГАНИ НА УПРАВЛЕНИЕ И АКЦИОНЕРНО УЧАСТИЕ

Лиценз, издаден от БНБ	<p>Лицензирана с Решение № 121 от 4 март 1996 г. на УС на БНБ да извършва сделки в страната в съответствие със Закона за банките и кредитното дело. Лицензът е допълнен с Решение № 499 от 22 юли 1996 г. на УС на БНБ и с Решение № 249 от 11 април 1997 г. на УС на БНБ за извършване на банкови сделки и в чужбина.</p> <p>Лицензът е актуализиран със: Заповед №100-00491 от 17 ноември 1999 г. на управителя на БНБ в съответствие с изискванията на Закона за банките; Заповед № РД22-0851 от 7 май 2007 г. на управителя на БНБ в съответствие с изискванията на ЗКИ; Заповед № РД22-2259 от 16 ноември 2009 г. на управителя на БНБ в съответствие с изискванията на ЗИД на ЗКИ.</p>
Съдебна регистрация	<p>Вписана в Търговския регистър с Решение № 1 от 4 април 1996 г. на СГС по фирмено дело № 5197 от 1996 г., парт. № 737, т. 13, рег. II, с. 138; пререгистрирана в Търговския регистър към Агенцията по вписванията с ЕИК 121086224 съгласно удостоверение № 20091006100436 от 6 октомври 2009 г.</p>
Адрес на централата	<p>София 1000, ул. „Врабча“ № 6 тел. 02/9300 111 интернет страница: www.municipalbank.bg</p>
Органи на управление Надзорен съвет	<p>Стефан Лазаров Ненов – председател Здравко Борисов Гъргаров – заместник-председател Спас Симеонов Димитров</p>
Управителен съвет	<p>Неделчо Василев Неделчев – председател и изпълнителен директор Владимир Георгиев Котларски – заместник-председател Борислав Яворов Чиликов – изпълнителен директор Тодор Николов Ванев Ивайло Руменов Иванов</p>
Акционери (акционерно участие над 10%)	<p>NOVITO OPPORTUNITIES FUND AGMVK, Княжество Лихтенщайн – 96.51%</p>
Одитори	<p>Грант Торнтон ООД РСМ БГ ЕООД</p>



ProCredit Bank

Bulgaria

ПРОКРЕДИТ БАНК

СЧЕТОВОДЕН БАЛАНС (ОТЧЕТ ЗА ФИНАНСОВОТО СЪСТОЯНИЕ) КЪМ 31 ДЕКЕМВРИ 2022 Г.

(хил. лв.)

	Балансова стойност
АКТИВИ	
Пари, парични салда при централни банки и други депозити на виждане	767 337
Финансови активи, сгържани за търгуване	350
Нетъргуеми финансови активи, задължително отчитани по справедлива стойност в печалбата или загубата	0
Финансови активи, отчитани по справедлива стойност в печалбата или загубата	0
Финансови активи, отчитани по справедлива стойност в друг всеобхватен доход	72 545
Финансови активи, отчитани по амортизирана стойност	2 819 467
Деривати – отчитане на хеджиране	14 739
Промени в справедливата стойност на хеджираните позиции при хеджиране на портфейл срещу лихвен риск	0
Инвестиции в дъщерни предприятия, съвместни предприятия и асоциирани предприятия	8 632
Материални активи	41 079
Нематериални активи	10 095
Данъчни активи	360
Други активи	8 570
Нетекучи активи и групи за освобождаване, класифицирани като сгържани за продажба	28
ОБЩО АКТИВИ	3 743 202
ПАСИВИ	
Финансови пасиви, сгържани за търгуване	8
Финансови пасиви, отчитани по справедлива стойност в печалбата или загубата	0
Финансови пасиви, отчитани по амортизирана стойност	3 307 756
Деривати – отчитане на хеджиране	39
Промени в справедливата стойност на хеджираните позиции при хеджиране на портфейл срещу лихвен риск	14 515
Провизии	2 068
Данъчни пасиви	2 158
Акционерен капитал, платим при поискване	0
Други пасиви	15 528
Пасиви, включени в групи за освобождаване, класифицирани като сгържани за продажба	0
ОБЩО ПАСИВИ	3 342 072
СОБСТВЕН КАПИТАЛ	
Капитал	232 663
Премийни резерви	3 496
Емитирани капиталови инструменти, различни от капитал	0
Друг собствен капитал	0
Натрупан друг всеобхватен доход	2 072
Неразпределена печалба	100 755
Преоценъчни резерви	0
Други резерви	22 704
(-) Обратно изкупени собствени акции	0
Печалба или загуба, относима към собствениците на предприятието майка	39 440
(-) Междинни дивиденди	0
Малцинствени участия [Неконтролиращи участия]	0
ОБЩО СОБСТВЕН КАПИТАЛ	401 130
ОБЩО СОБСТВЕН КАПИТАЛ И ОБЩО ПАСИВИ	3 743 202



ProCredit Bank

Bulgaria

ПРОКРЕДИТ БАНК

107

ОТЧЕТ ЗА ПРИХОДИТЕ И РАЗХОДИТЕ КЪМ 31 ДЕКЕМВРИ 2022 Г.

(хил. лв.)

	Стойност
Приходи от лихви	90 974
(Разходи за лихви)	6 309
(Разходи за акционерен капитал, платим при поискване)	0
Приход от дивиденди	0
Приходи от такси и комисиони	25 484
(Разходи за такси и комисиони)	4 731
Нетни печалби или (-) загуби от преустановяване признаването на финансови активи и пасиви, които не се отчитат по справедлива стойност в печалбата или загубата	0
Нетни печалби или (-) загуби от финансови активи и пасиви, гържани за търгуване	10 350
Нетни печалби или (-) загуби от нетъргуеми финансови активи, задължително отчитани по справедлива стойност в печалбата или загубата	0
Нетни печалби или (-) загуби от финансови активи и пасиви, отчитани по справедлива стойност в печалбата или загубата	0
Нетни печалби или (-) загуби от отчитане на хеджиране	219
Нетни печалби или (-) загуби от курсови разлики	472
Нетни печалби или (-) загуби от преустановяване признаването на инвестиции в гъщерни, съвместни и асоциирани предприятия	0
Нетни печалби или (-) загуби от преустановяване признаването на нефинансови активи	0
Други оперативни приходи	2 503
(Други оперативни разходи)	820
ОБЩО НЕТЕН ОПЕРАТИВЕН ДОХОД	118 142
(Административни разходи)	51 575
(Парични вноски за фондове за реструктуриране и схеми за гарантиране на депозитите)	3 341
(Амортизация)	6 502
Нетни печалби или (-) загуби от модифициране	812
(Провизии или (-) обратно възстановяване на провизии)	0
(Обезценка или (-) обратно възстановяване на обезценка на финансови активи, които не се отчитат по справедлива стойност в печалбата или загубата)	14 056
(Обезценка или (-) обратно възстановяване на обезценка на инвестиции в гъщерни дружества, съвместни предприятия и асоциирани предприятия)	0
(Обезценка или (-) обратно възстановяване на обезценка на нефинансови активи)	-870
Отрицателна репутация, призната в печалбата или загубата	0
Дял на печалбата или (-) загубата от инвестициите в гъщерни, съвместни и асоциирани предприятия, отчитани по метода на собствения капитал	0
Печалба или (-) загуба от нетекущи активи и групи за освобождаване, класифицирани като гържани за продажба, които не отговарят на изискванията за преустановени дейности	0
ПЕЧАЛБА ИЛИ (-) ЗАГУБА ПРЕДИ ДАНЪЧНО ОБЛАГАНЕ ОТ ТЕКУЩИ ДЕЙНОСТИ	44 350
(Данъчни разходи или (-) приходи, свързани с печалбата или загубата от текущи дейности)	4 910
ПЕЧАЛБА ИЛИ (-) ЗАГУБА СЛЕД ДАНЪЧНО ОБЛАГАНЕ ОТ ТЕКУЩИТЕ ДЕЙНОСТИ	39 440
Печалба или (-) загуба след данъчно облагане от преустановени дейности	0
ПЕЧАЛБА ИЛИ (-) ЗАГУБА ЗА ГОДИНАТА	39 440

Счетоводни данни, отчетени за приходите и разходите и други данни за отгледаните банки


ProCredit Bank
Bulgaria
ПРОКРЕДИТ БАНК
**ДАНИИ ЗА ДЪЛГОВИ ЦЕННИ КНИЖА, КРЕДИТИ И АВАНСИ И ДЕПОЗИТИ
КЪМ 31 ДЕКЕМВРИ 2022 Г.**

(хил. лв.)

Наименование	Общо			Приходи от лихви
		в т.ч. в лв.	в т.ч. в евро	
Дългови ценни книжа	65 393	0	51 981	63
Централни банки	0	0	0	0
Държавно управление	51 981	0	51 981	63
Кредитни институции	13 412	0	0	0
Други финансови предприятия	0	0	0	0
Нефинансови предприятия	0	0	0	0

(хил. лв.)

Наименование	Общо			Приходи от лихви
		в т.ч. в лв.	в т.ч. в евро	
Кредити и аванси	2 863 643	1 456 841	1 406 629	89 899
Централни банки	0	0	0	0
Държавно управление	0	0	0	0
Кредитни институции	39 209	0	39 209	2 195
Други финансови предприятия	0	0	0	131
Нефинансови предприятия	2 631 702	1 287 510	1 344 019	82 617
Домакинства	192 732	169 331	23 401	4 956
от които: кредити, обезпечени с жилищен имот	155 071	134 434	20 637	3 575
от които: потребителски кредити	36 145	34 851	1 294	1 035

(хил. лв.)

Наименование	Общо			Разходи за лихви
		в т.ч. в лв.	в т.ч. в евро	
Депозити	3 307 785	1 804 690	1 414 106	3 671
Централни банки	0	0	0	0
Държавно управление	0	0	0	0
Кредитни институции	247 001	0	247 001	2 806
Други финансови предприятия	49 243	49 047	194	53
Нефинансови предприятия	2 545 575	1 475 895	994 602	542
Домакинства	465 966	279 748	172 309	270



ProCredit Bank

Bulgaria

ПРОКРЕДИТ БАНК

109

СТАТУТ, ОРГАНИ НА УПРАВЛЕНИЕ И АКЦИОНЕРНО УЧАСТИЕ

Лиценз, издаден от БНБ	Лицензирана със Заповед № РД22-442 от 25 септември 2001 г. на управителя на БНБ за извършване на банкова дейност по Закона за банките. Лицензът е актуализиран със: Заповед № РД22-1559 от 20 юли 2007 г. на управителя на БНБ в съответствие с изискванията на ЗКИ; Заповед № РД22-2269 от 16 ноември 2009 г. на управителя на БНБ в съответствие с изискванията на ЗИД на ЗКИ.
Съдебна регистрация	Вписана в Търговския регистър с Решение № 1 от 28 септември 2001 г. на СГС по фирмено дело № 9478 от 2001 г., парт. № 64228, т. 733, с. 116; пререгистрирана в Търговския регистър към Агенцията по вписванията с ЕИК 130598160 съгласно удостоверение № 20080418121745 от 18 април 2008 г.
Адрес на централата	София 1303, бул. „Тодор Александров“ № 26 тел. 02/813 5100; 02/813 5808 интернет страница: www.procreditbank.bg
Органи на управление Надзорен съвет	Петър Славчев Славов – председател Джан Марко Феличе Патрик Силван Цайтингер Хубертос Петрус Мария Кнапен Хуберт Шпехтенхаузер
Управителен съвет	Румяна Величкова Тодорова – изпълнителен директор Иван Дачев Дачев – изпълнителен директор Рени Иванова Пейчева – изпълнителен директор Камелия Владимирова Минева – изпълнителен директор
Акционери (акционерно участие над 10%)	ПроКредит Холдинг АГ (PROCREDIT HOLDING AG & CO.KGAA), Германия – 100%
Одитори	КПМГ Одит ООД Бейкър Тили Клитю и Партньори ООД

Счетоводни баланси, отчети за приходите и разходите и други данни за отгледните банки

СЧЕТОВОДЕН БАЛАНС (ОТЧЕТ ЗА ФИНАНСОВОТО СЪСТОЯНИЕ) КЪМ 31 ДЕКЕМВРИ 2022 Г.

(хил. лв.)

	Балансова стойност
АКТИВИ	
Пари, парични салда при централни банки и други депозити на виждане	1 976 531
Финансови активи, сгържани за търгуване	5 866
Нетъргуеми финансови активи, задължително отчитани по справедлива стойност в печалбата или загубата	261 821
Финансови активи, отчитани по справедлива стойност в печалбата или загубата	0
Финансови активи, отчитани по справедлива стойност в друг всеобхватен доход	468 247
Финансови активи, отчитани по амортизирана стойност	8 446 569
Деривати – отчитане на хеджиране	0
Промени в справедливата стойност на хеджираните позиции при хеджиране на портфейл срещу лихвен риск	0
Инвестиции в същерни предприятия, съвместни предприятия и асоциирани предприятия	38 526
Материални активи	848 564
Нематериални активи	14 925
Данъчни активи	0
Други активи	653 009
Нетекучи активи и групи за освобождаване, класифицирани като сгържани за продажба	0
ОБЩО АКТИВИ	12 714 058
ПАСИВИ	
Финансови пасиви, сгържани за търгуване	0
Финансови пасиви, отчитани по справедлива стойност в печалбата или загубата	8 488
Финансови пасиви, отчитани по амортизирана стойност	11 217 501
Деривати – отчитане на хеджиране	0
Промени в справедливата стойност на хеджираните позиции при хеджиране на портфейл срещу лихвен риск	0
Провизии	1 592
Данъчни пасиви	28 221
Акционерен капитал, платим при поискване	0
Други пасиви	130 047
Пасиви, включени в групи за освобождаване, класифицирани като сгържани за продажба	0
ОБЩО ПАСИВИ	11 385 849
СОБСТВЕН КАПИТАЛ	
Капитал	149 085
Премийни резерви	250 017
Емитирани капиталови инструменти, различни от капитал	0
Друг собствен капитал	0
Натрупан друг всеобхватен доход	-10 815
Неразпределена печалба	0
Преоценъчни резерви	0
Други резерви	858 717
(-) Обратно изкупени собствени акции	0
Печалба или загуба, относима към собствениците на предприятието майка	81 205
(-) Междинни дивиденди	0
Малцинствени участия [Неконтролиращи участия]	0
ОБЩО СОБСТВЕН КАПИТАЛ	1 328 209
ОБЩО СОБСТВЕН КАПИТАЛ И ОБЩО ПАСИВИ	12 714 058

ОТЧЕТ ЗА ПРИХОДИТЕ И РАЗХОДИТЕ КЪМ 31 ДЕКЕМВРИ 2022 Г.

(хил. лв.)

	Стойност
Приходи от лихви	310 785
(Разходи за лихви)	40 045
(Разходи за акционерен капитал, платим при поискване)	0
Приход от дивиденди	578
Приходи от такси и комисиони	172 990
(Разходи за такси и комисиони)	33 475
Нетни печалби или (-) загуби от преустановяване признаването на финансови активи и пасиви, които не се отчитат по справедлива стойност в печалбата или загубата	6 684
Нетни печалби или (-) загуби от финансови активи и пасиви, сгържани за търгуване	-542
Нетни печалби или (-) загуби от нетъргуеми финансови активи, задължително отчитани по справедлива стойност в печалбата или загубата	-136
Нетни печалби или (-) загуби от финансови активи и пасиви, отчитани по справедлива стойност в печалбата или загубата	0
Нетни печалби или (-) загуби от отчитане на хеджиране	0
Нетни печалби или (-) загуби от курсови разлики	20 259
Нетни печалби или (-) загуби от преустановяване признаването на инвестиции в същерни, съвместни и асоциирани предприятия	0
Нетни печалби или (-) загуби от преустановяване признаването на нефинансови активи	-613
Други оперативни приходи	25 255
(Други оперативни разходи)	5 687
ОБЩО НЕТЕН ОПЕРАТИВЕН ДОХОД	456 053
(Административни разходи)	193 052
(Парични вноски за фондове за реструктуриране и схеми за гарантиране на депозитите)	24 930
(Амортизация)	12 060
Нетни печалби или (-) загуби от модифициране	0
(Провизии или (-) обратно възстановяване на провизии)	-274
(Обезценка или (-) обратно възстановяване на обезценка на финансови активи, които не се отчитат по справедлива стойност в печалбата или загубата)	135 540
(Обезценка или (-) обратно възстановяване на обезценка на инвестиции в същерни дружества, съвместни предприятия и асоциирани предприятия)	0
(Обезценка или (-) обратно възстановяване на обезценка на нефинансови активи)	0
Отрицателна репутация, призната в печалбата или загубата	0
Дял на печалбата или (-) загубата от инвестициите в същерни, съвместни и асоциирани предприятия, отчитани по метода на собствения капитал	0
Печалба или (-) загуба от нетекущи активи и групи за освобождаване, класифицирани като сгържани за продажба, които не отговарят на изискванията за преустановени дейности	0
ПЕЧАЛБА ИЛИ (-) ЗАГУБА ПРЕДИ ДАНЪЧНО ОБЛАГАНЕ ОТ ТЕКУЩИ ДЕЙНОСТИ	90 745
(Данъчни разходи или (-) приходи, свързани с печалбата или загубата от текущи дейности)	9 540
ПЕЧАЛБА ИЛИ (-) ЗАГУБА СЛЕД ДАНЪЧНО ОБЛАГАНЕ ОТ ТЕКУЩИТЕ ДЕЙНОСТИ	81 205
Печалба или (-) загуба след данъчно облагане от преустановени дейности	0
ПЕЧАЛБА ИЛИ (-) ЗАГУБА ЗА ГОДИНАТА	81 205

**ДАНИ ЗА ДЪЛГОВИ ЦЕННИ КНИЖА, КРЕДИТИ И АВАНСИ И ДЕПОЗИТИ
 КЪМ 31 ДЕКЕМВРИ 2022 Г.**

(хил. лв.)

Наименование	Общо			Приходи от лихви
		в т.ч. в лв.	в т.ч. в евро	
Дългови ценни книжа	2 567 031	693 036	1 630 295	24 520
Централни банки	0	0	0	0
Държавно управление	2 150 997	446 418	1 460 879	9 967
Кредитни институции	10 477	10 133	344	476
Други финансови предприятия	401 603	236 485	165 118	13 918
Нефинансови предприятия	3 954	0	3 954	159

(хил. лв.)

Наименование	Общо			Приходи от лихви
		в т.ч. в лв.	в т.ч. в евро	
Кредити и аванси	6 967 134	4 234 585	2 495 136	284 648
Централни банки	0	0	0	0
Държавно управление	3 418	3 391	27	166
Кредитни институции	140 490	0	109 882	1 513
Други финансови предприятия	233 210	98 374	134 835	5 439
Нефинансови предприятия	4 149 082	1 925 792	2 018 761	143 058
Домакинства	2 440 934	2 207 028	231 631	134 472
от които: кредити, обезпечени с жилищен имот	1 144 434	955 408	188 577	31 844
от които: потребителски кредити	1 293 485	1 248 605	43 054	102 609

(хил. лв.)

Наименование	Общо			Разходи за лихви
		в т.ч. в лв.	в т.ч. в евро	
Депозити	10 884 026	6 571 578	3 532 168	1 786
Централни банки	0	0	0	0
Държавно управление	162 154	160 651	1 503	24
Кредитни институции	45 703	147	37 284	135
Други финансови предприятия	280 805	28 720	239 154	96
Нефинансови предприятия	3 134 616	1 829 232	1 071 410	84
Домакинства	7 260 748	4 552 828	2 182 817	1 447

СТАТУТ, ОРГАНИ НА УПРАВЛЕНИЕ И АКЦИОНЕРНО УЧАСТИЕ

Лиценз, издаден от БНБ	<p>Лицензирана с Решение № 278 от 1 октомври 1993 г. на УС на БНБ в съответствие с изискванията на Закона за банките и кредитното дело да извършва банкови сделки в страната. Лицензът е допълнен с Решение № 273 от 14 септември 1995 г. на УС на БНБ за извършване на банкови сделки и в чужбина. Лицензът е актуализиран със:</p> <p>Заповед № 100-00498 от 18 ноември 1999 г. на управителя на БНБ в съответствие с изискванията на Закона за банките;</p> <p>Заповед № РД22-0857 от 7 май 2007 г. на управителя на БНБ в съответствие с изискванията на ЗКИ;</p> <p>Заповед № РД22-2257 от 16 ноември 2009 г. на управителя на БНБ в съответствие с изискванията на ЗИД на ЗКИ.</p>
Съдебна регистрация	<p>Вписана в Търговския регистър с решение на СГС по фирмено дело № 18045 от 1993 г., парт. № 11941, т. 163, с. 106; пререгистрирана в Търговския регистър към Агенцията по вписванията с ЕИК 831094393 съгласно удостоверение № 20080421091311 от 21 април 2008 г.</p>
Адрес на централата	<p>София 1797, бул. „Драган Цанков“ № 37 тел. 02/8171 100 интернет страница: www.fibank.bg</p>
Органи на управление	
Надзорен съвет	<p>Евгени Кръстев Луканов – председател Мая Любенова Георгиева – заместник-председател Радка Веселинова Минева Йордан Величков Скорчев Юрки Илмари Коскело</p>
Управителен съвет	<p>Никола Христов Бакалов – председател и главен изпълнителен директор Чавдар Георгиев Златев – изпълнителен директор Ралица Иванова Богоева – изпълнителен директор Светозар Александров Попов – изпълнителен директор Янко Ангелов Караколев Надя Василева Кошинска</p>
Акционери (акционерно участие над 10%)	<p>Ивайло Димитров Мутафчиев – 27.33% Цеко Тодоров Минева – 27.33% БЪЛГАРСКА БАНКА ЗА РАЗВИТИЕ ЕАД, Република България – 18.35%</p>
Одитори	<p>Ековис Одит България ООД Мазарс ООД</p>



СИТИБАНК ЕВРОПА, КЛОН БЪЛГАРИЯ

СЧЕТОВОДЕН БАЛАНС (ОТЧЕТ ЗА ФИНАНСОВОТО СЪСТОЯНИЕ) КЪМ 31 ДЕКЕМВРИ 2022 Г.

(хил. лв.)

	Балансова стойност
АКТИВИ	
Пари, парични салда при централни банки и други депозити на виждане	1 525 023
Финансови активи, сгържани за търгуване	12 772
Нетъргуеми финансови активи, задължително отчитани по справедлива стойност в печалбата или загубата	295
Финансови активи, отчитани по справедлива стойност в печалбата или загубата	0
Финансови активи, отчитани по справедлива стойност в друг всеобхватен доход	61 005
Финансови активи, отчитани по амортизирана стойност	230 107
Деривати – отчитане на хеджиране	0
Промени в справедливата стойност на хеджираните позиции при хеджиране на портфейл срещу лихвен риск	0
Инвестиции в същерни предприятия, съвместни предприятия и асоциирани предприятия	0
Материални активи	1 055
Нематериални активи	216
Данъчни активи	317
Други активи	1 525
Нетекучи активи и групи за освобождаване, класифицирани като сгържани за продажба	0
ОБЩО АКТИВИ	1 832 315
ПАСИВИ	
Финансови пасиви, сгържани за търгуване	12 373
Финансови пасиви, отчитани по справедлива стойност в печалбата или загубата	0
Финансови пасиви, отчитани по амортизирана стойност	1 773 194
Деривати – отчитане на хеджиране	0
Промени в справедливата стойност на хеджираните позиции при хеджиране на портфейл срещу лихвен риск	0
Провизии	1 047
Данъчни пасиви	261
Акционерен капитал, платим при поискване	0
Други пасиви	8 659
Пасиви, включени в групи за освобождаване, класифицирани като сгържани за продажба	0
ОБЩО ПАСИВИ	1 795 534
СОБСТВЕН КАПИТАЛ	
Капитал	0
Премийни резерви	0
Емитирани капиталови инструменти, различни от капитал	0
Друг собствен капитал	14
Натрупан друг всеобхватен доход	-1 847
Неразпределена печалба	14 841
Преоценъчни резерви	0
Други резерви	0
(-) Обратно изкупени собствени акции	0
Печалба или загуба, относима към собствениците на предприятието майка	23 773
(-) Междинни дивиденди	0
Малцинствени участия [Неконтролиращи участия]	0
ОБЩО СОБСТВЕН КАПИТАЛ	36 781
ОБЩО СОБСТВЕН КАПИТАЛ И ОБЩО ПАСИВИ	1 832 315



ОТЧЕТ ЗА ПРИХОДИТЕ И РАЗХОДИТЕ КЪМ 31 ДЕКЕМВРИ 2022 Г.

(хил. лв.)

	Стойност
Приходи от лихви	9 457
(Разходи за лихви)	4 124
(Разходи за акционерен капитал, платим при поискване)	0
Приход от дивиденди	14
Приходи от такси и комисиони	15 399
(Разходи за такси и комисиони)	1 751
Нетни печалби или (-) загуби от преустановяване признаването на финансови активи и пасиви, които не се отчитат по справедлива стойност в печалбата или загубата	0
Нетни печалби или (-) загуби от финансови активи и пасиви, гържани за търгуване	-1 311
Нетни печалби или (-) загуби от нетъргуеми финансови активи, задължително отчитани по справедлива стойност в печалбата или загубата	-67
Нетни печалби или (-) загуби от финансови активи и пасиви, отчитани по справедлива стойност в печалбата или загубата	0
Нетни печалби или (-) загуби от отчитане на хеджиране	0
Нетни печалби или (-) загуби от курсови разлики	20 909
Нетни печалби или (-) загуби от преустановяване признаването на инвестиции в гъщерни, съвместни и асоциирани предприятия	0
Нетни печалби или (-) загуби от преустановяване признаването на нефинансови активи	0
Други оперативни приходи	8 365
(Други оперативни разходи)	492
ОБЩО НЕТЕН ОПЕРАТИВЕН ДОХОД	46 399
(Административни разходи)	17 718
(Парични вноски за фондове за реструктуриране и схеми за гарантиране на депозитите)	0
(Амортизация)	679
Нетни печалби или (-) загуби от модифициране	0
(Провизии или (-) обратно възстановяване на провизии)	998
(Обезценка или (-) обратно възстановяване на обезценка на финансови активи, които не се отчитат по справедлива стойност в печалбата или загубата)	306
(Обезценка или (-) обратно възстановяване на обезценка на инвестиции в гъщерни дружества, съвместни предприятия и асоциирани предприятия)	0
(Обезценка или (-) обратно възстановяване на обезценка на нефинансови активи)	0
Отрицателна репутация, призната в печалбата или загубата	0
Дял на печалбата или (-) загубата от инвестициите в гъщерни, съвместни и асоциирани предприятия, отчитани по метода на собствения капитал	0
Печалба или (-) загуба от нетекущи активи и групи за освобождаване, класифицирани като гържани за продажба, които не отговарят на изискванията за преустановени дейности	0
ПЕЧАЛБА ИЛИ (-) ЗАГУБА ПРЕДИ ДАНЪЧНО ОБЛАГАНЕ ОТ ТЕКУЩИ ДЕЙНОСТИ	26 698
(Данъчни разходи или (-) приходи, свързани с печалбата или загубата от текущи дейности)	2 925
ПЕЧАЛБА ИЛИ (-) ЗАГУБА СЛЕД ДАНЪЧНО ОБЛАГАНЕ ОТ ТЕКУЩИТЕ ДЕЙНОСТИ	23 773
Печалба или (-) загуба след данъчно облагане от преустановени дейности	0
ПЕЧАЛБА ИЛИ (-) ЗАГУБА ЗА ГОДИНАТА	23 773

**ДАНИИ ЗА ДЪЛГОВИ ЦЕННИ КНИЖА, КРЕДИТИ И АВАНСИ И ДЕПОЗИТИ
КЪМ 31 ДЕКЕМВРИ 2022 Г.**

(хил. лв.)

Наименование	Общо			Приходи от лихви
		в т.ч. в лв.	в т.ч. в евро	
Дългови ценни книжа	61 005	21 539	39 466	72
Централни банки	0	0	0	0
Държавно управление	61 005	21 539	39 466	72
Кредитни институции	0	0	0	0
Други финансови предприятия	0	0	0	0
Нефинансови предприятия	0	0	0	0

(хил. лв.)

Наименование	Общо			Приходи от лихви
		в т.ч. в лв.	в т.ч. в евро	
Кредити и аванси	230 906	159 649	64 672	6 038
Централни банки	0	0	0	0
Държавно управление	63 616	63 616	0	1 101
Кредитни институции	0	0	0	0
Други финансови предприятия	6 951	1	6 950	142
Нефинансови предприятия	160 339	96 032	57 722	4 795
Домакинства	0	0	0	0
от които: кредити, обезпечени с жилищен имот	0	0	0	0
от които: потребителски кредити	0	0	0	0

(хил. лв.)

Наименование	Общо			Разходи за лихви
		в т.ч. в лв.	в т.ч. в евро	
Депозити	1 768 533	1 147 933	499 123	301
Централни банки	0	0	0	0
Държавно управление	506 305	479 257	26 980	0
Кредитни институции	37 673	36 051	1 622	19
Други финансови предприятия	22 253	15 250	4 421	0
Нефинансови предприятия	1 202 302	617 375	466 100	282
Домакинства	0	0	0	0



СТАТУТ, ОРГАНИ НА УПРАВЛЕНИЕ И АКЦИОНЕРНО УЧАСТИЕ

Лиценз, издаден от БНБ	Клонът прилага правото на ЕС за свободно установяване в друга държава членка по силата на Единния европейски паспорт.
Съдебна регистрация	Европейският клон е вписан в Търговския регистър при Агенцията по вписванията на 17 декември 2013 г. с ЕИК 202861597; дейността на новия европейски клон започва от 1 януари 2014 г. – ефективната дата на прехвърлянето на търговското предприятие на Ситибанк Н.А. – клон София.
Адрес на клона	София 1505, бул. „Ситняково“ № 48, Сердика офиси, ет. 10 тел. 02/917 5100 интернет страница: www.citi.com/icg/sa/emea/bulgaria/
Орган на управление на клон на чуждестранна банка	Станислава Петкова Танева – управител Иван Йорданов Коев – управител Андрей Стоян – заместник-управител Георги Василев Ташев – заместник-управител Григорий Ананиев Ананиев – заместник-управител Александър Александров Денев – заместник-управител
Акционери (акционерно участие над 10%)	Ситибанк Юрпн Плс. (Citibank Europe Plc.), Ирландия – 100%
Одитор	КПМГ България ООД

СЧЕТОВОДЕН БАЛАНС (ОТЧЕТ ЗА ФИНАНСОВОТО СЪСТОЯНИЕ) КЪМ 31 ДЕКЕМВРИ 2022 Г.

(хил. лв.)

	Балансова стойност
АКТИВИ	
Пари, парични салда при централни банки и групи депозити на виждане	110 236
Финансови активи, гържани за търгуване	6 807
Нетъргуеми финансови активи, загължително отчитани по справедлива стойност в печалбата или загубата	0
Финансови активи, отчитани по справедлива стойност в печалбата или загубата	0
Финансови активи, отчитани по справедлива стойност в груп всеобхватен доход	0
Финансови активи, отчитани по амортизирана стойност	252 434
Деривати – отчитане на хеджиране	0
Промени в справедливата стойност на хеджираните позиции при хеджиране на портфейл срещу лихвен риск	0
Инвестиции в дъщерни предприятия, съвместни предприятия и асоциирани предприятия	0
Материални активи	2 860
Нематериални активи	704
Данъчни активи	61
Други активи	255
Нетекучи активи и групи за освобождаване, класифицирани като гържани за продажба	579
ОБЩО АКТИВИ	373 936
ПАСИВИ	
Финансови пасиви, гържани за търгуване	0
Финансови пасиви, отчитани по справедлива стойност в печалбата или загубата	0
Финансови пасиви, отчитани по амортизирана стойност	334 176
Деривати – отчитане на хеджиране	0
Промени в справедливата стойност на хеджираните позиции при хеджиране на портфейл срещу лихвен риск	0
Провизии	177
Данъчни пасиви	72
Акционерен капитал, платим при поискване	0
Други пасиви	3 899
Пасиви, включени в групи за освобождаване, класифицирани като гържани за продажба	0
ОБЩО ПАСИВИ	338 324
СОБСТВЕН КАПИТАЛ	
Капитал	25 000
Премийни резерви	0
Емитирани капиталови инструменти, различни от капитал	0
Друг собствен капитал	0
Натрупан груп всеобхватен доход	0
Неразпределена печалба	7 279
Преоценъчни резерви	0
Други резерви	-293
(-) Обратно изкупени собствени акции	0
Печалба или загуба, относима към собствениците на предприятието майка	3 626
(-) Междинни дивиденди	0
Малцинствени участия [Неконтролиращи участия]	0
ОБЩО СОБСТВЕН КАПИТАЛ	35 612
ОБЩО СОБСТВЕН КАПИТАЛ И ОБЩО ПАСИВИ	373 936



ОТЧЕТ ЗА ПРИХОДИТЕ И РАЗХОДИТЕ КЪМ 31 ДЕКЕМВРИ 2022 Г.

(хил. лв.)

	Стойност
Приходи от лихви	5 780
(Разходи за лихви)	507
(Разходи за акционерен капитал, платим при поискване)	0
Приход от дивиденди	0
Приходи от такси и комисиони	3 794
(Разходи за такси и комисиони)	274
Нетни печалби или (-) загуби от преустановяване признаването на финансови активи и пасиви, които не се отчитат по справедлива стойност в печалбата или загубата	0
Нетни печалби или (-) загуби от финансови активи и пасиви, гържани за търгуване	0
Нетни печалби или (-) загуби от нетъргуеми финансови активи, задължително отчитани по справедлива стойност в печалбата или загубата	0
Нетни печалби или (-) загуби от финансови активи и пасиви, отчитани по справедлива стойност в печалбата или загубата	0
Нетни печалби или (-) загуби от отчитане на хеджиране	0
Нетни печалби или (-) загуби от курсови разлики	969
Нетни печалби или (-) загуби от преустановяване признаването на инвестиции в гъщерни, съвместни и асоциирани предприятия	0
Нетни печалби или (-) загуби от преустановяване признаването на нефинансови активи	0
Други оперативни приходи	104
(Други оперативни разходи)	122
ОБЩО НЕТЕН ОПЕРАТИВЕН ДОХОД	9 744
(Административни разходи)	3 567
(Парични вноски за фондове за реструктуриране и схеми за гарантиране на депозитите)	394
(Амортизация)	716
Нетни печалби или (-) загуби от модифициране	0
(Провизии или (-) обратно възстановяване на провизии)	1 001
(Обезценка или (-) обратно възстановяване на обезценка на финансови активи, които не се отчитат по справедлива стойност в печалбата или загубата)	30
(Обезценка или (-) обратно възстановяване на обезценка на инвестиции в гъщерни дружества, съвместни предприятия и асоциирани предприятия)	0
(Обезценка или (-) обратно възстановяване на обезценка на нефинансови активи)	0
Отрицателна репутация, призната в печалбата или загубата	0
Дял на печалбата или (-) загубата от инвестициите в гъщерни, съвместни и асоциирани предприятия, отчитани по метода на собствения капитал	0
Печалба или (-) загуба от нетекущи активи и групи за освобождаване, класифицирани като гържани за продажба, които не отговарят на изискванията за преустановени дейности	0
ПЕЧАЛБА ИЛИ (-) ЗАГУБА ПРЕДИ ДАНЪЧНО ОБЛАГАНЕ ОТ ТЕКУЩИ ДЕЙНОСТИ	4 036
(Данъчни разходи или (-) приходи, свързани с печалбата или загубата от текущи дейности)	410
ПЕЧАЛБА ИЛИ (-) ЗАГУБА СЛЕД ДАНЪЧНО ОБЛАГАНЕ ОТ ТЕКУЩИТЕ ДЕЙНОСТИ	3 626
Печалба или (-) загуба след данъчно облагане от преустановени дейности	0
ПЕЧАЛБА ИЛИ (-) ЗАГУБА ЗА ГОДИНАТА	3 626

**ДАНИИ ЗА ДЪЛГОВИ ЦЕННИ КНИЖА, КРЕДИТИ И АВАНСИ И ДЕПОЗИТИ
КЪМ 31 ДЕКЕМВРИ 2022 Г.**

(хил. лв.)

Наименование	Общо			Приходи от лихви
		в т.ч. в лв.	в т.ч. в евро	
Дългови ценни книжа	6 807	0	0	0
Централни банки	0	0	0	0
Държавно управление	6 807	0	0	0
Кредитни институции	0	0	0	0
Други финансови предприятия	0	0	0	0
Нефинансови предприятия	0	0	0	0

(хил. лв.)

Наименование	Общо			Приходи от лихви
		в т.ч. в лв.	в т.ч. в евро	
Кредити и аванси	257 264	3 501	228 550	5 328
Централни банки	0	0	0	0
Държавно управление	0	0	0	0
Кредитни институции	61 468	0	39 123	867
Други финансови предприятия	0	0	0	0
Нефинансови предприятия	190 338	1 903	186 427	4 286
Домакинства	5 458	1 598	3 000	175
от които: кредити, обезпечени с жилищен имот	1 354	738	616	41
от които: потребителски кредити	4 104	861	2 383	135

(хил. лв.)

Наименование	Общо			Разходи за лихви
		в т.ч. в лв.	в т.ч. в евро	
Депозити	334 176	85 818	214 418	283
Централни банки	0	0	0	0
Държавно управление	12 332	11 352	980	0
Кредитни институции	106	106	0	5
Други финансови предприятия	35	0	35	0
Нефинансови предприятия	257 998	56 912	177 814	130
Домакинства	63 705	17 448	35 589	148



СТАТУТ, ОРГАНИ НА УПРАВЛЕНИЕ И АКЦИОНЕРНО УЧАСТИЕ

Лиценз, издаден от БНБ	<p>Със Заповед № 100-000218 от 26 юни 1998 г. на управителя на БНБ се предоставя разрешение на Те-Дже Зираат Банкасът със седалище Анкара, Република Турция, да извършва банкова дейност на територията на Република България чрез клон в София.</p> <p>Лицензът е актуализиран със: Заповед № РД22-2280 от 25 октомври 2007 г. на управителя на БНБ в съответствие с изискванията на ЗКИ; Заповед № РД22-2274 от 16 ноември 2009 г. на управителя на БНБ в съответствие с изискванията на ЗИД на ЗКИ. Със Заповед № РД22-2274 от 14 юни 2010 г. на подуправителя на БНБ, ръководещ управление „Банков надзор“, е разрешено на банката да извършва платежни услуги по смисъла на Закона за платежните услуги и платежните системи.</p>
Съдебна регистрация	<p>Вписана в Търговския регистър с Решение № 1 от 3 юли 1998 г. на СГС по фирмено дело № 8801 от 1998 г., парт. № 863, т. 15, с. 173; пререгистрирана в Търговския регистър към Агенцията по вписванията с ЕИК 121704731 съгласно удостоверение № 20080510122735 от 10 май 2008 г.</p>
Адрес на клона	<p>София 1301, ул. „Цар Самуил“ № 87 тел. 02/980 0087 интернет страница: www.ziraatbank.bg</p>
Орган на управление на клон на чуждестранна банка	<p>Мустафа Саръкуш – управител Али Селман Риза – заместник-управител</p>
Акционери (акционерно участие над 10%)	<p>Те-Дже Зираат Банкасът (Т.С. Ziraat Bankasi A.Ş.), Република Турция – 100%</p>
Одитори	<p>Одит Корект ООД Ековис Одит България ООД</p>

СЧЕТОВОДЕН БАЛАНС (ОТЧЕТ ЗА ФИНАНСОВОТО СЪСТОЯНИЕ) КЪМ 31 ДЕКЕМВРИ 2022 Г.

(хил. лв.)

	Балансова стойност
АКТИВИ	
Пари, парични салда при централни банки и групи депозити на виждане	192 732
Финансови активи, сгържани за търгуване	26 720
Нетъргуеми финансови активи, загължително отчитани по справедлива стойност в печалбата или загубата	9 646
Финансови активи, отчитани по справедлива стойност в печалбата или загубата	0
Финансови активи, отчитани по справедлива стойност в груп всеобхватен доход	39 073
Финансови активи, отчитани по амортизирана стойност	285 519
Деривати – отчитане на хеджиране	0
Промени в справедливата стойност на хеджираните позиции при хеджиране на портфейл срещу лихвен риск	0
Инвестиции в дъщерни предприятия, съвместни предприятия и асоциирани предприятия	452
Материални активи	32 875
Нематериални активи	1 825
Данъчни активи	42
Други активи	8 019
Нетекучи активи и групи за освобождаване, класифицирани като сгържани за продажба	0
ОБЩО АКТИВИ	596 903
ПАСИВИ	
Финансови пасиви, сгържани за търгуване	0
Финансови пасиви, отчитани по справедлива стойност в печалбата или загубата	0
Финансови пасиви, отчитани по амортизирана стойност	552 306
Деривати – отчитане на хеджиране	0
Промени в справедливата стойност на хеджираните позиции при хеджиране на портфейл срещу лихвен риск	0
Провизии	335
Данъчни пасиви	1 092
Акционерен капитал, платим при поискване	0
Други пасиви	2 987
Пасиви, включени в групи за освобождаване, класифицирани като сгържани за продажба	0
ОБЩО ПАСИВИ	556 720
СОБСТВЕН КАПИТАЛ	
Капитал	27 995
Премийни резерви	0
Емитирани капиталови инструменти, различни от капитал	0
Друг собствен капитал	0
Натрупан груп всеобхватен доход	8 127
Неразпределена печалба	561
Преоценъчни резерви	0
Други резерви	2 995
(-) Обратно изкупени собствени акции	0
Печалба или загуба, относима към собствениците на предприятието майка	505
(-) Междинни дивиденди	0
Малцинствени участия [Неконтролиращи участия]	0
ОБЩО СОБСТВЕН КАПИТАЛ	40 183
ОБЩО СОБСТВЕН КАПИТАЛ И ОБЩО ПАСИВИ	596 903

ОТЧЕТ ЗА ПРИХОДИТЕ И РАЗХОДИТЕ КЪМ 31 ДЕКЕМВРИ 2022 Г.

(хил. лв.)

	Стойност
Приходи от лихви	11 832
(Разходи за лихви)	1 342
(Разходи за акционерен капитал, платим при поискване)	0
Приход от дивиденди	307
Приходи от такси и комисиони	4 833
(Разходи за такси и комисиони)	799
Нетни печалби или (-) загуби от преустановяване признаването на финансови активи и пасиви, които не се отчитат по справедлива стойност в печалбата или загубата	85
Нетни печалби или (-) загуби от финансови активи и пасиви, гържани за търгуване	2 606
Нетни печалби или (-) загуби от нетъргуеми финансови активи, задължително отчитани по справедлива стойност в печалбата или загубата	-50
Нетни печалби или (-) загуби от финансови активи и пасиви, отчитани по справедлива стойност в печалбата или загубата	0
Нетни печалби или (-) загуби от отчитане на хеджиране	0
Нетни печалби или (-) загуби от курсови разлики	17
Нетни печалби или (-) загуби от преустановяване признаването на инвестиции в гъщерни, съвместни и асоциирани предприятия	300
Нетни печалби или (-) загуби от преустановяване признаването на нефинансови активи	57
Други оперативни приходи	2 448
(Други оперативни разходи)	1 373
ОБЩО НЕТЕН ОПЕРАТИВЕН ДОХОД	18 921
(Административни разходи)	13 427
(Парични вноски за фондове за реструктуриране и схеми за гарантиране на депозитите)	692
(Амортизация)	3 758
Нетни печалби или (-) загуби от модифициране	0
(Провизии или (-) обратно възстановяване на провизии)	-5
(Обезценка или (-) обратно възстановяване на обезценка на финансови активи, които не се отчитат по справедлива стойност в печалбата или загубата)	57
(Обезценка или (-) обратно възстановяване на обезценка на инвестиции в гъщерни дружества, съвместни предприятия и асоциирани предприятия)	0
(Обезценка или (-) обратно възстановяване на обезценка на нефинансови активи)	329
Отрицателна репутация, призната в печалбата или загубата	0
Дял на печалбата или (-) загубата от инвестициите в гъщерни, съвместни и асоциирани предприятия, отчитани по метода на собствения капитал	0
Печалба или (-) загуба от нетекущи активи и групи за освобождаване, класифицирани като гържани за продажба, които не отговарят на изискванията за преустановени дейности	0
ПЕЧАЛБА ИЛИ (-) ЗАГУБА ПРЕДИ ДАНЪЧНО ОБЛАГАНЕ ОТ ТЕКУЩИ ДЕЙНОСТИ	663
(Данъчни разходи или (-) приходи, свързани с печалбата или загубата от текущи дейности)	158
ПЕЧАЛБА ИЛИ (-) ЗАГУБА СЛЕД ДАНЪЧНО ОБЛАГАНЕ ОТ ТЕКУЩИТЕ ДЕЙНОСТИ	505
Печалба или (-) загуба след данъчно облагане от преустановени дейности	0
ПЕЧАЛБА ИЛИ (-) ЗАГУБА ЗА ГОДИНАТА	505

ДАНИ ЗА ДЪЛГОВИ ЦЕННИ КНИЖА, КРЕДИТИ И АВАНСИ И ДЕПОЗИТИ КЪМ 31 ДЕКЕМВРИ 2022 Г.

(хил. лв.)

Наименование	Общо			Приходи от лихви
		в т.ч. в лв.	в т.ч. в евро	
Дългови ценни книжа	91 797	39 942	51 855	1 616
Централни банки	0	0	0	0
Държавно управление	63 351	27 097	36 254	425
Кредитни институции	2 002	2 002	0	23
Други финансови предприятия	11 556	490	11 066	173
Нефинансови предприятия	14 888	10 353	4 535	995

(хил. лв.)

Наименование	Общо			Приходи от лихви
		в т.ч. в лв.	в т.ч. в евро	
Кредити и аванси	229 958	191 485	31 613	10 105
Централни банки	0	0	0	0
Държавно управление	0	0	0	0
Кредитни институции	7 122	0	263	218
Други финансови предприятия	44 983	40 483	4 500	1 873
Нефинансови предприятия	124 425	100 208	24 216	5 378
Домакинства	53 428	50 794	2 634	2 636
от които: кредити, обезпечени с жилищен имот	22 822	20 838	1 984	644
от които: потребителски кредити	37 311	36 405	906	2 169

(хил. лв.)

Наименование	Общо			Разходи за лихви
		в т.ч. в лв.	в т.ч. в евро	
Депозити	527 210	339 625	172 423	154
Централни банки	0	0	0	0
Държавно управление	17 945	17 945	0	35
Кредитни институции	1 788	0	0	0
Други финансови предприятия	33 057	25 783	7 227	2
Нефинансови предприятия	246 918	171 340	69 677	4
Домакинства	227 502	124 557	95 519	113

СТАТУТ, ОРГАНИ НА УПРАВЛЕНИЕ И АКЦИОНЕРНО УЧАСТИЕ

Лиценз, издаден от БНБ	Лицензирана с Решение № 243 от 4 септември 1992 г. на УС на БНБ в съответствие със Закона за банките и кредитното дело да извършва банкови сделки в страната. Лицензът е допълнен с Решение № 277 от 1 октомври 1993 г. на УС на БНБ за извършване на сделки и в чужбина. Лицензът е потвърден с Решение № 248 от 11 април 1997 г. на УС на БНБ. Лицензът е актуализиран със: Заповед №100-00570 от 23 декември 1999 г. на управителя на БНБ в съответствие със Закона за банките; Заповед № РД22-0852 от 7 май 2007 г. на управителя на БНБ в съответствие с изискванията на ЗКИ; Заповед № РД22-2268 от 16 ноември 2009 г. на управителя на БНБ в съответствие с изискванията на ЗИД на ЗКИ.
Съдебна регистрация	Вписана в Търговския регистър с решение на СГС по фирмено дело № 24103 от 1992 г., парт. № 4542, т. 89, с. 180; пререгистрирана в Търговския регистър към Агенцията по вписванията с ЕИК 040534040 съгласно удостоверение № 20080528152148 от 28 май 2008 г.
Адрес на централата	София 1303, бул. „Тодор Александров“ № 117 тел. 02/903 5505; 02/903 5501 интернет страница: www.teximbank.bg
Органи на управление Надзорен съвет	Апостол Лъчезаров Апостолов – председател Милен Георгиев Марков – заместник-председател Ивелина Кънчева Кънчева-Шабан Веселин Райчев Морев Петър Георгиев Христов
Управителен съвет	Иглика Димитрова Логофетова – председател Ивайло Лазаров Дончев – заместник-председател и изпълнителен директор Мария Петрова Видолова – изпълнителен директор Димитър Илиев Жилев
Акционери (акционерно участие над 10%)	Уеб Финанс Холдинг АД, Република България – 17.62%
Одитори	Грант Торнтон ООД РСМ БГ ЕООД

СЧЕТОВОДЕН БАЛАНС (ОТЧЕТ ЗА ФИНАНСОВОТО СЪСТОЯНИЕ) КЪМ 31 ДЕКЕМВРИ 2022 Г.

(хил. лв.)

	Балансова стойност
АКТИВИ	
Пари, парични салда при централни банки и други депозити на виждане	382 115
Финансови активи, сгържани за търгуване	9 570
Нетъргуеми финансови активи, задължително отчитани по справедлива стойност в печалбата или загубата	0
Финансови активи, отчитани по справедлива стойност в печалбата или загубата	0
Финансови активи, отчитани по справедлива стойност в друг всеобхватен доход	133 670
Финансови активи, отчитани по амортизирана стойност	1 427 309
Деривати – отчитане на хеджиране	0
Промени в справедливата стойност на хеджираните позиции при хеджиране на портфейл срещу лихвен риск	0
Инвестиции в същерни предприятия, съвместни предприятия и асоциирани предприятия	16 401
Материални активи	27 286
Нематериални активи	25 949
Данъчни активи	828
Други активи	73 622
Нетекучи активи и групи за освобождаване, класифицирани като сгържани за продажба	0
ОБЩО АКТИВИ	2 096 750
ПАСИВИ	
Финансови пасиви, сгържани за търгуване	11 322
Финансови пасиви, отчитани по справедлива стойност в печалбата или загубата	0
Финансови пасиви, отчитани по амортизирана стойност	1 654 591
Деривати – отчитане на хеджиране	0
Промени в справедливата стойност на хеджираните позиции при хеджиране на портфейл срещу лихвен риск	0
Провизии	1 267
Данъчни пасиви	382
Акционерен капитал, платим при поискване	0
Други пасиви	93 593
Пасиви, включени в групи за освобождаване, класифицирани като сгържани за продажба	0
ОБЩО ПАСИВИ	1 761 155
СОБСТВЕН КАПИТАЛ	
Капитал	81 600
Премийни резерви	0
Емитирани капиталови инструменти, различни от капитал	0
Друг собствен капитал	0
Натрупан друг всеобхватен доход	-18 239
Неразпределена печалба	143 797
Преоценъчни резерви	0
Други резерви	8 350
(-) Обратно изкупени собствени акции	0
Печалба или загуба, относима към собствениците на предприятието майка	120 087
(-) Междинни дивиденди	0
Малцинствени участия [Неконтролиращи участия]	0
ОБЩО СОБСТВЕН КАПИТАЛ	335 595
ОБЩО СОБСТВЕН КАПИТАЛ И ОБЩО ПАСИВИ	2 096 750

ОТЧЕТ ЗА ПРИХОДИТЕ И РАЗХОДИТЕ КЪМ 31 ДЕКЕМВРИ 2022 Г.

(хил. лв.)

	Стойност
Приходи от лихви	263 086
(Разходи за лихви)	22 914
(Разходи за акционерен капитал, платим при поискване)	0
Приход от дивиденди	66 896
Приходи от такси и комисиони	65 852
(Разходи за такси и комисиони)	8 452
Нетни печалби или (-) загуби от преустановяване признаването на финансови активи и пасиви, които не се отчитат по справедлива стойност в печалбата или загубата	-2 406
Нетни печалби или (-) загуби от финансови активи и пасиви, гържани за търгуване	-14 377
Нетни печалби или (-) загуби от нетъргуеми финансови активи, задължително отчитани по справедлива стойност в печалбата или загубата	0
Нетни печалби или (-) загуби от финансови активи и пасиви, отчитани по справедлива стойност в печалбата или загубата	0
Нетни печалби или (-) загуби от отчитане на хеджиране	0
Нетни печалби или (-) загуби от курсови разлики	-399
Нетни печалби или (-) загуби от преустановяване признаването на инвестиции в гъщерни, съвместни и асоциирани предприятия	0
Нетни печалби или (-) загуби от преустановяване признаването на нефинансови активи	0
Други оперативни приходи	715
(Други оперативни разходи)	44
ОБЩО НЕТЕН ОПЕРАТИВЕН ДОХОД	347 957
(Административни разходи)	149 269
(Парични вноски за фондове за реструктуриране и схеми за гарантиране на депозитите)	2 327
(Амортизация)	7 071
Нетни печалби или (-) загуби от модифициране	0
(Провизии или (-) обратно възстановяване на провизии)	-67
(Обезценка или (-) обратно възстановяване на обезценка на финансови активи, които не се отчитат по справедлива стойност в печалбата или загубата)	57 038
(Обезценка или (-) обратно възстановяване на обезценка на инвестиции в гъщерни дружества, съвместни предприятия и асоциирани предприятия)	4 450
(Обезценка или (-) обратно възстановяване на обезценка на нефинансови активи)	-6
Отрицателна репутация, призната в печалбата или загубата	0
Дял на печалбата или (-) загубата от инвестициите в гъщерни, съвместни и асоциирани предприятия, отчитани по метода на собствения капитал	0
Печалба или (-) загуба от нетекущи активи и групи за освобождаване, класифицирани като гържани за продажба, които не отговарят на изискванията за преустановени дейности	0
ПЕЧАЛБА ИЛИ (-) ЗАГУБА ПРЕДИ ДАНЪЧНО ОБЛАГАНЕ ОТ ТЕКУЩИ ДЕЙНОСТИ	127 875
(Данъчни разходи или (-) приходи, свързани с печалбата или загубата от текущи дейности)	7 788
ПЕЧАЛБА ИЛИ (-) ЗАГУБА СЛЕД ДАНЪЧНО ОБЛАГАНЕ ОТ ТЕКУЩИТЕ ДЕЙНОСТИ	120 087
Печалба или (-) загуба след данъчно облагане от преустановени дейности	0
ПЕЧАЛБА ИЛИ (-) ЗАГУБА ЗА ГОДИНАТА	120 087

**ДАННИ ЗА ДЪЛГОВИ ЦЕННИ КНИЖА, КРЕДИТИ И АВАНСИ И ДЕПОЗИТИ
КЪМ 31 ДЕКЕМВРИ 2022 Г.**

(хил. лв.)

Наименование	Общо			Приходи от лихви
		в т.ч. в лв.	в т.ч. в евро	
Дългови ценни книжа	133 578	17 904	88 255	2 627
Централни банки	0	0	0	0
Държавно управление	121 426	17 904	76 435	1 289
Кредитни институции	332	0	0	9
Други финансови предприятия	11 067	0	11 067	1 264
Нефинансови предприятия	753	0	753	65

(хил. лв.)

Наименование	Общо			Приходи от лихви
		в т.ч. в лв.	в т.ч. в евро	
Кредити и аванси	1 545 575	539 142	305 633	260 145
Централни банки	0	0	0	0
Държавно управление	0	0	0	0
Кредитни институции	44 142	1 956	42 186	1 081
Други финансови предприятия	44 268	19 469	22 543	482
Нефинансови предприятия	219 884	9 097	138 522	34 940
Домакинства	1 237 281	508 620	102 382	223 642
от които: кредити, обезпечени с жилищен имот	15	0	15	1
от които: потребителски кредити	1 237 266	508 620	102 367	223 641

(хил. лв.)

Наименование	Общо			Разходи за лихви
		в т.ч. в лв.	в т.ч. в евро	
Депозити	1 624 607	476 420	531 744	21 273
Централни банки	0	0	0	0
Държавно управление	1 731	1 731	0	0
Кредитни институции	31 722	0	31 687	715
Други финансови предприятия	84 652	8 048	19 203	19
Нефинансови предприятия	131 029	26 981	56 766	348
Домакинства	1 375 473	439 660	424 088	20 191

СТАТУТ, ОРГАНИ НА УПРАВЛЕНИЕ И АКЦИОНЕРНО УЧАСТИЕ

Лиценз, издаден от БНБ	Лицензирана със Заповед № РД22-1067 от 13 август 2003 г. на управителя на БНБ да осъществява банкова дейност в страната и чужбина. Лицензът е актуализиран със: Заповед № РД 22-1560 от 20 юли 2007 г. на управителя на БНБ в съответствие с изискванията на ЗКИ; Заповед № РД 22-2270 от 16 ноември 2009 г. на управителя на БНБ в съответствие с изискванията на ЗИД на ЗКИ. Със Заповед № РД22-1651 от 3 август 2011 г. на подуправителя на БНБ, ръководещ управление „Банков надзор“, е разрешено на банката да промени наименованието си от „НЛБ Банка София“ АД на „Ти Би Ай Банк“ ЕАД.
Съдебна регистрация	Вписана в Търговския регистър с Решение № 1 от 28 август 2003 г. на СГС по фирмено дело № 9270 от 2003 г., парт. № 78318, т. 927, рег. I, с. 158; пререгистрирана в Търговския регистър към Агенцията по вписванията с ЕИК 131134023 съгласно удостоверение № 20080317132719 от 17 март 2008 г.
Адрес на централата	София 1421, ул. „Димитър Хаджикоцев“ № 52-54 тел. 02/816 3777 интернет страница: www.tbibank.bg
Органи на управление	
Надзорен съвет	Ариел Шалом Хасон – председател Киърън Патрик Донъли Готие Ван Уединген
Управителен съвет	Николай Георгиев Спасов – изпълнителен директор Лукас Турса – изпълнителен директор Валентин Ангелов Гълъбов – изпълнителен директор Александър Чавдаров Димитров – изпълнителен директор Павелс Гилодо Денис Викторович Горбунов
Акционери (акционерно участие над 10%)	Ти Би Ай Еф Файненшъл Сървисис Б.В. (TBIF Financial Services B.V.), Кралство Нидерландия – 100%
Одитори	Ърнст и Янг Одит ООД АФА ООД

СЧЕТОВОДЕН БАЛАНС (ОТЧЕТ ЗА ФИНАНСОВОТО СЪСТОЯНИЕ) КЪМ 31 ДЕКЕМВРИ 2022 Г.

(хил. лв.)

	Балансова стойност
АКТИВИ	
Пари, парични салда при централни банки и други депозити на виждане	96 715
Финансови активи, сгържани за търгуване	249
Нетъргуеми финансови активи, задължително отчитани по справедлива стойност в печалбата или загубата	0
Финансови активи, отчитани по справедлива стойност в печалбата или загубата	0
Финансови активи, отчитани по справедлива стойност в друг всеобхватен доход	35 380
Финансови активи, отчитани по амортизирана стойност	298 945
Деривати – отчитане на хеджиране	0
Промени в справедливата стойност на хеджираните позиции при хеджиране на портфейл срещу лихвен риск	0
Инвестиции в дъщерни предприятия, съвместни предприятия и асоциирани предприятия	0
Материални активи	13 543
Нематериални активи	561
Данъчни активи	174
Други активи	13 822
Нетекучи активи и групи за освобождаване, класифицирани като сгържани за продажба	271
ОБЩО АКТИВИ	459 660
ПАСИВИ	
Финансови пасиви, сгържани за търгуване	0
Финансови пасиви, отчитани по справедлива стойност в печалбата или загубата	0
Финансови пасиви, отчитани по амортизирана стойност	416 651
Деривати – отчитане на хеджиране	0
Промени в справедливата стойност на хеджираните позиции при хеджиране на портфейл срещу лихвен риск	0
Провизии	434
Данъчни пасиви	241
Акционерен капитал, платим при поискване	0
Други пасиви	1 004
Пасиви, включени в групи за освобождаване, класифицирани като сгържани за продажба	0
ОБЩО ПАСИВИ	418 330
СОБСТВЕН КАПИТАЛ	
Капитал	68 000
Премийни резерви	0
Емитирани капиталови инструменти, различни от капитал	0
Друг собствен капитал	0
Натрупан друг всеобхватен доход	-2 237
Неразпределена печалба	-29 833
Преоценъчни резерви	0
Други резерви	2 967
(-) Обратно изкупени собствени акции	0
Печалба или загуба, относима към собствениците на предприятието майка	2 433
(-) Междинни дивиденди	0
Малцинствени участия [Неконтролиращи участия]	0
ОБЩО СОБСТВЕН КАПИТАЛ	41 330
ОБЩО СОБСТВЕН КАПИТАЛ И ОБЩО ПАСИВИ	459 660

ОТЧЕТ ЗА ПРИХОДИТЕ И РАЗХОДИТЕ КЪМ 31 ДЕКЕМВРИ 2022 Г.

(хил. лв.)

	Стойност
Приходи от лихви	10 769
(Разходи за лихви)	932
(Разходи за акционерен капитал, платим при поискване)	0
Приход от дивиденди	28
Приходи от такси и комисиони	4 926
(Разходи за такси и комисиони)	366
Нетни печалби или (-) загуби от преустановяване признаването на финансови активи и пасиви, които не се отчитат по справедлива стойност в печалбата или загубата	0
Нетни печалби или (-) загуби от финансови активи и пасиви, гържани за търгуване	495
Нетни печалби или (-) загуби от нетъргуеми финансови активи, задължително отчитани по справедлива стойност в печалбата или загубата	0
Нетни печалби или (-) загуби от финансови активи и пасиви, отчитани по справедлива стойност в печалбата или загубата	0
Нетни печалби или (-) загуби от отчитане на хеджиране	0
Нетни печалби или (-) загуби от курсови разлики	67
Нетни печалби или (-) загуби от преустановяване признаването на инвестиции в гъщерни, съвместни и асоциирани предприятия	0
Нетни печалби или (-) загуби от преустановяване признаването на нефинансови активи	-6
Други оперативни приходи	821
(Други оперативни разходи)	0
ОБЩО НЕТЕН ОПЕРАТИВЕН ДОХОД	15 802
(Административни разходи)	11 436
(Парични вноски за фондове за реструктуриране и схеми за гарантиране на депозитите)	955
(Амортизация)	1 351
Нетни печалби или (-) загуби от модифициране	-118
(Провизии или (-) обратно възстановяване на провизии)	-42
(Обезценка или (-) обратно възстановяване на обезценка на финансови активи, които не се отчитат по справедлива стойност в печалбата или загубата)	395
(Обезценка или (-) обратно възстановяване на обезценка на инвестиции в гъщерни дружества, съвместни предприятия и асоциирани предприятия)	0
(Обезценка или (-) обратно възстановяване на обезценка на нефинансови активи)	-12
Отрицателна репутация, призната в печалбата или загубата	0
Дял на печалбата или (-) загубата от инвестициите в гъщерни, съвместни и асоциирани предприятия, отчитани по метода на собствения капитал	0
Печалба или (-) загуба от нетекущи активи и групи за освобождаване, класифицирани като гържани за продажба, които не отговарят на изискванията за преустановени дейности	811
ПЕЧАЛБА ИЛИ (-) ЗАГУБА ПРЕДИ ДАНЪЧНО ОБЛАГАНЕ ОТ ТЕКУЩИ ДЕЙНОСТИ	2 412
(Данъчни разходи или (-) приходи, свързани с печалбата или загубата от текущи дейности)	-21
ПЕЧАЛБА ИЛИ (-) ЗАГУБА СЛЕД ДАНЪЧНО ОБЛАГАНЕ ОТ ТЕКУЩИТЕ ДЕЙНОСТИ	2 433
Печалба или (-) загуба след данъчно облагане от преустановени дейности	0
ПЕЧАЛБА ИЛИ (-) ЗАГУБА ЗА ГОДИНАТА	2 433

ДАНИ ЗА ДЪЛГОВИ ЦЕННИ КНИЖА, КРЕДИТИ И АВАНСИ И ДЕПОЗИТИ КЪМ 31 ДЕКЕМВРИ 2022 Г.

(хил. лв.)

Наименование	Общо			Приходи от лихви
		в т.ч. в лв.	в т.ч. в евро	
Дългови ценни книжа	79 886	28 172	17 795	321
Централни банки	0	0	0	0
Държавно управление	79 886	28 172	17 795	321
Кредитни институции	0	0	0	0
Други финансови предприятия	0	0	0	0
Нефинансови предприятия	0	0	0	0

(хил. лв.)

Наименование	Общо			Приходи от лихви
		в т.ч. в лв.	в т.ч. в евро	
Кредити и аванси	260 987	208 542	47 991	10 448
Централни банки	0	0	0	0
Държавно управление	1 138	1 138	0	43
Кредитни институции	6 298	0	3 178	621
Други финансови предприятия	6 997	6 997	0	258
Нефинансови предприятия	184 192	144 634	39 558	7 355
Домакинства	62 362	55 773	5 255	2 171
от които: кредити, обезпечени с жилищен имот	44 409	40 502	3 907	1 470
от които: потребителски кредити	10 483	8 561	588	515

(хил. лв.)

Наименование	Общо			Разходи за лихви
		в т.ч. в лв.	в т.ч. в евро	
Депозити	414 940	208 961	164 990	644
Централни банки	0	0	0	0
Държавно управление	7 748	7 748	0	0
Кредитни институции	49	0	19	0
Други финансови предприятия	2 285	2 218	54	0
Нефинансови предприятия	101 592	59 036	33 955	110
Домакинства	303 266	139 959	130 962	534

СТАТУТ, ОРГАНИ НА УПРАВЛЕНИЕ И АКЦИОНЕРНО УЧАСТИЕ

Лиценз, издаден от БНБ	<p>Лицензирана с Решение № 365 от 1 декември 1994 г. на УС на БНБ на основание чл. 9, ал. 1 от Закона за банките и кредитното дело като Търговска банка „Кредит Експрес“ АД, гр. Варна, да извършва банкови сделки на територията на страната.</p> <p>Със Заповед №100-000393/6 ноември 1998 г. на БНБ наименованието на банката е променено на „Токуда Кредит Експрес Банк“ АД, гр. София.</p> <p>Лицензът е актуализиран със:</p> <p>Заповед № 100-00571 от 23 декември 1999 г. на управителя на БНБ в съответствие с изискванията на Закона за банките;</p> <p>Заповед № РД22-147 от 30 януари 2003 г. на управителя на БНБ за извършване на банкови сделки и в чужбина;</p> <p>Заповед № РД22-0854 от 7 май 2007 г. на управителя на БНБ в съответствие с изискванията на ЗКИ;</p> <p>Заповед № РД22-2267 от 16 ноември 2009 г. на управителя на БНБ в съответствие с изискванията на ЗИД на ЗКИ.</p>
Съдебна регистрация	<p>Вписана в Търговския регистър с Решение № 748 от 29 януари 2002 г. на Пловдивския окръжен съд по фирмено дело № 4463 от 2001 г., парт. № 31, т. 23, с. 122; пререгистрирана в Търговския регистър към Агенцията по вписванията с ЕИК 813155318 съгласно удостоверение № 20080326092111 от 26 март 2008 г.</p>
Адрес на централата	<p>София 1000, ул. „Георг Вашингтон“ № 21 тел. 02/403 7900; 02/403 7985 интернет страница: www.tokudabank.bg</p>
Органи на управление	
Надзорен съвет	<p>Артър Стърн – председател Томас Майкъл Хигинс Крис Джон Матлън</p>
Управителен съвет	<p>Анна Петрова Цанкова-Бонева – изпълнителен директор Димитър Стоянов Вучев – изпълнителен директор Тодорина Александрова Докторова – изпълнителен директор Савка Дойчинова Йондова – изпълнителен директор</p>
Акционери (акционерно участие над 10%)	<p>Токушукай Инкорпорейтид, Япония TOKUSHUKAI INCORPORATED, Япония – 99.94%</p>
Одитори	<p>АФА ООД АБВП – Одит Стандарт ООД</p>



ТЪРГОВСКА БАНКА Д

СЧЕТОВОДЕН БАЛАНС (ОТЧЕТ ЗА ФИНАНСОВОТО СЪСТОЯНИЕ) КЪМ 31 ДЕКЕМВРИ 2022 Г.

(хил. лв.)

	Балансова стойност
АКТИВИ	
Пари, парични салда при централни банки и други депозити на виждане	391 387
Финансови активи, сгържани за търгуване	0
Нетъргуеми финансови активи, задължително отчитани по справедлива стойност в печалбата или загубата	0
Финансови активи, отчитани по справедлива стойност в печалбата или загубата	0
Финансови активи, отчитани по справедлива стойност в друг всеобхватен доход	84 161
Финансови активи, отчитани по амортизирана стойност	1 010 637
Деривати – отчитане на хеджиране	0
Промени в справедливата стойност на хеджираните позиции при хеджиране на портфейл срещу лихвен риск	0
Инвестиции в дъщерни предприятия, съвместни предприятия и асоциирани предприятия	28 723
Материални активи	51 117
Нематериални активи	4 555
Данъчни активи	490
Други активи	11 099
Нетекучи активи и групи за освобождаване, класифицирани като сгържани за продажба	22
ОБЩО АКТИВИ	1 582 191
ПАСИВИ	
Финансови пасиви, сгържани за търгуване	0
Финансови пасиви, отчитани по справедлива стойност в печалбата или загубата	0
Финансови пасиви, отчитани по амортизирана стойност	1 404 223
Деривати – отчитане на хеджиране	0
Промени в справедливата стойност на хеджираните позиции при хеджиране на портфейл срещу лихвен риск	0
Провизии	1 057
Данъчни пасиви	1 958
Акционерен капитал, платим при поискване	0
Други пасиви	4 756
Пасиви, включени в групи за освобождаване, класифицирани като сгържани за продажба	0
ОБЩО ПАСИВИ	1 411 994
СОБСТВЕН КАПИТАЛ	
Капитал	90 064
Премийни резерви	0
Емитирани капиталови инструменти, различни от капитал	0
Друг собствен капитал	0
Натрупан друг всеобхватен доход	-11 836
Неразпределена печалба	0
Преоценъчни резерви	0
Други резерви	70 441
(-) Обратно изкупени собствени акции	0
Печалба или загуба, относима към собствениците на предприятието майка	21 528
(-) Междинни дивиденди	0
Малцинствени участия [Неконтролиращи участия]	0
ОБЩО СОБСТВЕН КАПИТАЛ	170 197
ОБЩО СОБСТВЕН КАПИТАЛ И ОБЩО ПАСИВИ	1 582 191

ОТЧЕТ ЗА ПРИХОДИТЕ И РАЗХОДИТЕ КЪМ 31 ДЕКЕМВРИ 2022 Г.

(хил. лв.)

	Стойност
Приходи от лихви	35 476
(Разходи за лихви)	2 349
(Разходи за акционерен капитал, платим при поискване)	0
Приход от дивиденди	10
Приходи от такси и комисиони	12 885
(Разходи за такси и комисиони)	1 962
Нетни печалби или (-) загуби от преустановяване признаването на финансови активи и пасиви, които не се отчитат по справедлива стойност в печалбата или загубата	0
Нетни печалби или (-) загуби от финансови активи и пасиви, гържани за търгуване	0
Нетни печалби или (-) загуби от нетъргуеми финансови активи, задължително отчитани по справедлива стойност в печалбата или загубата	0
Нетни печалби или (-) загуби от финансови активи и пасиви, отчитани по справедлива стойност в печалбата или загубата	0
Нетни печалби или (-) загуби от отчитане на хеджиране	0
Нетни печалби или (-) загуби от курсови разлики	4 637
Нетни печалби или (-) загуби от преустановяване признаването на инвестиции в гъщерни, съвместни и асоциирани предприятия	0
Нетни печалби или (-) загуби от преустановяване признаването на нефинансови активи	0
Други оперативни приходи	4 554
(Други оперативни разходи)	0
ОБЩО НЕТЕН ОПЕРАТИВЕН ДОХОД	53 251
(Административни разходи)	24 431
(Парични вноски за фондове за реструктуриране и схеми за гарантиране на депозитите)	1 651
(Амортизация)	3 672
Нетни печалби или (-) загуби от модифициране	0
(Провизии или (-) обратно възстановяване на провизии)	36
(Обезценка или (-) обратно възстановяване на обезценка на финансови активи, които не се отчитат по справедлива стойност в печалбата или загубата)	-473
(Обезценка или (-) обратно възстановяване на обезценка на инвестиции в гъщерни дружества, съвместни предприятия и асоциирани предприятия)	0
(Обезценка или (-) обратно възстановяване на обезценка на нефинансови активи)	0
Отрицателна репутация, призната в печалбата или загубата	0
Дял на печалбата или (-) загубата от инвестициите в гъщерни, съвместни и асоциирани предприятия, отчитани по метода на собствения капитал	0
Печалба или (-) загуба от нетекущи активи и групи за освобождаване, класифицирани като гържани за продажба, които не отговарят на изискванията за преустановени дейности	0
ПЕЧАЛБА ИЛИ (-) ЗАГУБА ПРЕДИ ДАНЪЧНО ОБЛАГАНЕ ОТ ТЕКУЩИ ДЕЙНОСТИ	23 934
(Данъчни разходи или (-) приходи, свързани с печалбата или загубата от текущи дейности)	2 406
ПЕЧАЛБА ИЛИ (-) ЗАГУБА СЛЕД ДАНЪЧНО ОБЛАГАНЕ ОТ ТЕКУЩИТЕ ДЕЙНОСТИ	21 528
Печалба или (-) загуба след данъчно облагане от преустановени дейности	0
ПЕЧАЛБА ИЛИ (-) ЗАГУБА ЗА ГОДИНАТА	21 528



ТЪРГОВСКА БАНКА Д

ДАНИ ЗА ДЪЛГОВИ ЦЕННИ КНИЖА, КРЕДИТИ И АВАНСИ И ДЕПОЗИТИ КЪМ 31 ДЕКЕМВРИ 2022 Г.

(хил. лв.)

Наименование	Общо			Приходи от лихви
		в т.ч. в лв.	в т.ч. в евро	
Дългови ценни книжа	160 667	60 162	100 505	1 930
Централни банки	0	0	0	0
Държавно управление	149 699	60 162	89 537	1 495
Кредитни институции	1 812	0	1 812	131
Други финансови предприятия	0	0	0	0
Нефинансови предприятия	9 156	0	9 156	304

(хил. лв.)

Наименование	Общо			Приходи от лихви
		в т.ч. в лв.	в т.ч. в евро	
Кредити и аванси	954 688	623 833	307 471	33 409
Централни банки	0	0	0	0
Държавно управление	106 312	106 312	0	3 512
Кредитни институции	20 742	0	0	1 105
Други финансови предприятия	23 001	11 727	11 274	985
Нефинансови предприятия	614 259	339 326	272 292	21 870
Домакинства	190 374	166 468	23 905	5 937
от които: кредити, обезпечени с жилищен имот	150 400	129 054	21 346	3 658
от които: потребителски кредити	68 535	63 569	4 965	2 871

(хил. лв.)

Наименование	Общо			Разходи за лихви
		в т.ч. в лв.	в т.ч. в евро	
Депозити	1 399 323	958 797	399 443	1 606
Централни банки	0	0	0	0
Държавно управление	161 247	157 382	3 865	57
Кредитни институции	4 997	4 997	0	453
Други финансови предприятия	18 099	6 747	10 883	1
Нефинансови предприятия	617 493	454 224	138 745	55
Домакинства	597 487	335 447	245 950	1 040



СТАТУТ, ОРГАНИ НА УПРАВЛЕНИЕ И АКЦИОНЕРНО УЧАСТИЕ

Лиценз, издаден от БНБ	Лицензирана със Заповед № 100-000101 от 12 март 1999 г. на управителя на БНБ в съответствие с изискванията на Закона за банките. Лицензът е актуализиран със: Заповед № РД 22-0862 от 7 май 2007 г. на управителя на БНБ в съответствие с изискванията на ЗКИ; Заповед № РД 22-2264 от 16 ноември 2009 г. на управителя на БНБ в съответствие с изискванията на ЗИД на ЗКИ.
Съдебна регистрация	Вписана в Търговския регистър с Решение № 1 от 15 април 1999 г. на СГС по фирмено дело № 3936 от 1999 г., парт. № 50420, т. 547, с. 178; прeregистрирана в Търговския регистър към Агенцията по вписванията с ЕИК 121884560 съгласно удостоверение № 20080529100732 от 29 май 2008 г.
Адрес на централата	София 1606, бул. „Ген. Е. И. Тотлебен“ № 8 тел. 02/4641 171 интернет страница: www.dbank.bg
Органи на управление	
Надзорен съвет	Фуат Гювен – председател Бахатин Гюрбюз Валери Борисов Борисов
Управителен съвет	Анна Иванова Аспарухова – председател и главен изпълнителен директор Мартин Емилов Ганчев – изпълнителен директор Пламен Иванов Дерменджиев Валентина Димитрова Борисова Захари Димитров Алипиев
Акционери (акционерно участие над 10%)	Фуат Гювен (Фуат Хюсеинов Османов) – 55.52% ФОРТЕРА ЕАД, Република България – 44.48%
Одитори	Бейкър Тили Клиту и Партньори ООД РСМ БГ ЕООД

СЧЕТОВОДЕН БАЛАНС (ОТЧЕТ ЗА ФИНАНСОВОТО СЪСТОЯНИЕ) КЪМ 31 ДЕКЕМВРИ 2022 Г.

(хил. лв.)

	Балансова стойност
АКТИВИ	
Пари, парични салда при централни банки и други депозити на виждане	7 155 157
Финансови активи, сгържани за търгуване	118 925
Нетъргуеми финансови активи, задължително отчитани по справедлива стойност в печалбата или загубата	18 738
Финансови активи, отчитани по справедлива стойност в печалбата или загубата	0
Финансови активи, отчитани по справедлива стойност в друг всеобхватен доход	2 517 263
Финансови активи, отчитани по амортизирана стойност	18 463 458
Деривати – отчитане на хеджиране	131 468
Промени в справедливата стойност на хеджираните позиции при хеджиране на портфейл срещу лихвен риск	0
Инвестиции в дъщерни предприятия, съвместни предприятия и асоциирани предприятия	52 479
Материални активи	232 318
Нематериални активи	95 130
Данъчни активи	1 679
Други активи	102 495
Нетекучи активи и групи за освобождаване, класифицирани като сгържани за продажба	0
ОБЩО АКТИВИ	28 889 110
ПАСИВИ	
Финансови пасиви, сгържани за търгуване	159 306
Финансови пасиви, отчитани по справедлива стойност в печалбата или загубата	0
Финансови пасиви, отчитани по амортизирана стойност	25 106 319
Деривати – отчитане на хеджиране	132 160
Промени в справедливата стойност на хеджираните позиции при хеджиране на портфейл срещу лихвен риск	0
Провизии	129 683
Данъчни пасиви	8 459
Акционерен капитал, платим при поискване	0
Други пасиви	101 190
Пасиви, включени в групи за освобождаване, класифицирани като сгържани за продажба	0
ОБЩО ПАСИВИ	25 637 117
СОБСТВЕН КАПИТАЛ	
Капитал	285 777
Премийни резерви	0
Емитирани капиталови инструменти, различни от капитал	0
Друг собствен капитал	0
Натрупан друг всеобхватен доход	-146 921
Неразпределена печалба	2 645 350
Преоценъчни резерви	0
Други резерви	1 902
(-) Обратно изкупени собствени акции	0
Печалба или загуба, относима към собствениците на предприятието майка	465 885
(-) Междинни дивиденди	0
Малцинствени участия [Неконтролиращи участия]	0
ОБЩО СОБСТВЕН КАПИТАЛ	3 251 993
ОБЩО СОБСТВЕН КАПИТАЛ И ОБЩО ПАСИВИ	28 889 110

ОТЧЕТ ЗА ПРИХОДИТЕ И РАЗХОДИТЕ КЪМ 31 ДЕКЕМВРИ 2022 Г.

(хил. лв.)

	Стойност
Приходи от лихви	462 658
(Разходи за лихви)	38 126
(Разходи за акционерен капитал, платим при поискване)	0
Приход от дивиденди	113 209
Приходи от такси и комисиони	322 585
(Разходи за такси и комисиони)	50 912
Нетни печалби или (-) загуби от преустановяване признаването на финансови активи и пасиви, които не се отчитат по справедлива стойност в печалбата или загубата	12 996
Нетни печалби или (-) загуби от финансови активи и пасиви, гържани за търгуване	116 949
Нетни печалби или (-) загуби от нетъргуеми финансови активи, задължително отчитани по справедлива стойност в печалбата или загубата	-159
Нетни печалби или (-) загуби от финансови активи и пасиви, отчитани по справедлива стойност в печалбата или загубата	0
Нетни печалби или (-) загуби от отчитане на хеджиране	357
Нетни печалби или (-) загуби от курсови разлики	-12 386
Нетни печалби или (-) загуби от преустановяване признаването на инвестиции в гъщерни, съвместни и асоциирани предприятия	0
Нетни печалби или (-) загуби от преустановяване признаването на нефинансови активи	198
Други оперативни приходи	7 335
(Други оперативни разходи)	3 523
ОБЩО НЕТЕН ОПЕРАТИВЕН ДОХОД	931 181
(Административни разходи)	270 626
(Парични вноски за фондове за реструктуриране и схеми за гарантиране на депозитите)	26 798
(Амортизация)	45 828
Нетни печалби или (-) загуби от модифициране	0
(Провизии или (-) обратно възстановяване на провизии)	28 999
(Обезценка или (-) обратно възстановяване на обезценка на финансови активи, които не се отчитат по справедлива стойност в печалбата или загубата)	68 556
(Обезценка или (-) обратно възстановяване на обезценка на инвестиции в гъщерни дружества, съвместни предприятия и асоциирани предприятия)	0
(Обезценка или (-) обратно възстановяване на обезценка на нефинансови активи)	0
Отрицателна репутация, призната в печалбата или загубата	0
Дял на печалбата или (-) загубата от инвестициите в гъщерни, съвместни и асоциирани предприятия, отчитани по метода на собствения капитал	0
Печалба или (-) загуба от нетекущи активи и групи за освобождаване, класифицирани като гържани за продажба, които не отговарят на изискванията за преустановени дейности	15 042
ПЕЧАЛБА ИЛИ (-) ЗАГУБА ПРЕДИ ДАНЪЧНО ОБЛАГАНЕ ОТ ТЕКУЩИ ДЕЙНОСТИ	505 416
(Данъчни разходи или (-) приходи, свързани с печалбата или загубата от текущи дейности)	39 531
ПЕЧАЛБА ИЛИ (-) ЗАГУБА СЛЕД ДАНЪЧНО ОБЛАГАНЕ ОТ ТЕКУЩИТЕ ДЕЙНОСТИ	465 885
Печалба или (-) загуба след данъчно облагане от преустановени дейности	0
ПЕЧАЛБА ИЛИ (-) ЗАГУБА ЗА ГОДИНАТА	465 885

**ДАНИИ ЗА ДЪЛГОВИ ЦЕННИ КНИЖА, КРЕДИТИ И АВАНСИ И ДЕПОЗИТИ
 КЪМ 31 ДЕКЕМВРИ 2022 Г.**

(хил. лв.)

Наименование	Общо	в т.ч. в		Приходи от лихви
		лв.	евро	
Дългови ценни книжа	4 745 261	2 491 748	2 253 513	56 407
Централни банки	0	0	0	0
Държавно управление	4 533 215	2 418 262	2 114 953	53 156
Кредитни институции	149 851	52 034	97 817	911
Други финансови предприятия	21 452	21 452	0	797
Нефинансови предприятия	40 743	0	40 743	1 543

(хил. лв.)

Наименование	Общо	в т.ч. в		Приходи от лихви
		лв.	евро	
Кредити и аванси	16 988 850	12 052 028	4 633 632	379 198
Централни банки	0	0	0	0
Държавно управление	354 181	99 317	254 864	12 117
Кредитни институции	1 099 729	103 354	843 619	19 443
Други финансови предприятия	2 995 938	2 795 863	200 075	21 301
Нефинансови предприятия	9 023 946	5 626 801	3 248 556	221 236
Домакинства	3 515 056	3 426 693	86 518	105 101
от които: кредити, обезпечени с жилищен имот	3 300 749	3 229 928	69 493	87 998
от които: потребителски кредити	161 110	145 480	15 113	13 484

(хил. лв.)

Наименование	Общо	в т.ч. в		Разходи за лихви
		лв.	евро	
Депозити	24 711 673	14 927 108	7 925 230	6 686
Централни банки	0	0	0	0
Държавно управление	759 862	638 860	97 635	5
Кредитни институции	1 573 365	175 022	1 233 422	4 993
Други финансови предприятия	550 099	287 988	237 331	4
Нефинансови предприятия	9 881 961	6 669 392	2 542 662	1 585
Домакинства	11 946 386	7 155 846	3 814 180	99

СТАТУТ, ОРГАНИ НА УПРАВЛЕНИЕ И АКЦИОНЕРНО УЧАСТИЕ

Лиценз, издаден от БНБ	Създадена с Постановление № 7 от 20 февруари 1964 г. на МС за извършване на валутни и кредитни операции в страната и чужбина. Получава лиценз за валутна дейност с Решение № 13 от 25 февруари 1991 г. на УС на БНБ. Лицензът е актуализиран със: Заповед № 100-00485 от 17 ноември 1999 г. на управителя на БНБ в съответствие с изискванията на Закона за банките; Заповед № РД22-0841 от 7 май 2007 г. на управителя на БНБ в съответствие с изискванията на ЗКИ; Заповед № РД22-2249 от 16 ноември 2009 г. на управителя на БНБ в съответствие с изискванията на ЗИД на ЗКИ.
Съдебна регистрация	Вписана с определение № 17 от 21 февруари 1964 г. на Софийския районен съд по фирмено дело № 9 от 1964 г. и в Търговския регистър с решение на СГС по фирмено дело № 2010 от 1990 г., парт. № 503, т. 5, с. 99; пререгистрирана в Търговския регистър към Агенцията по вписванията с ЕИК 831919536 съгласно удостоверение № 20080218090731 от 18 февруари 2008 г.
Адрес на централата	София 1000, пл. „Света Неделя“ № 7 тел. 02/923 2701 интернет страница: www.unicreditbulbank.bg
Органи на управление Надзорен съвет	Емилия Стефанова Палибачийска – председател Паскуале Джамбои Атанас Димитров Георгиев Моника Раст Франческо Кореле Франческа Джордана Теодора Александрова Петкова
Управителен съвет	Цветанка Георгиева Минчева – председател и главен изпълнителен директор Андреа Тониети – изпълнителен директор Борислав Владков Бангеев Марио Колари Велко Цанков Джилизов Сандра Войнович Борислав Петров Генов
Акционери (акционерно участие над 10%)	УниКредит С.н.А. (UNICREDIT S.P.A.), Република Италия – 99.45%
Одитори	Делойт Огит ООД Бейкър Тили Клиту и Партньори ООД

СЧЕТОВОДЕН БАЛАНС (ОТЧЕТ ЗА ФИНАНСОВОТО СЪСТОЯНИЕ) КЪМ 31 ДЕКЕМВРИ 2022 Г.

(хил. лв.)

	Балансова стойност
АКТИВИ	
Пари, парични салда при централни банки и други депозити на виждане	2 019 197
Финансови активи, сгържани за търгуване	28 828
Нетъргуеми финансови активи, задължително отчитани по справедлива стойност в печалбата или загубата	179 442
Финансови активи, отчитани по справедлива стойност в печалбата или загубата	0
Финансови активи, отчитани по справедлива стойност в друг всеобхватен доход	445 248
Финансови активи, отчитани по амортизирана стойност	4 869 791
Деривати – отчитане на хеджиране	0
Промени в справедливата стойност на хеджираните позиции при хеджиране на портфейл срещу лихвен риск	0
Инвестиции в същерни предприятия, съвместни предприятия и асоциирани предприятия	49 416
Материални активи	150 882
Нематериални активи	1 671
Данъчни активи	576
Други активи	12 897
Нетекучи активи и групи за освобождаване, класифицирани като сгържани за продажба	31 968
ОБЩО АКТИВИ	7 789 916
ПАСИВИ	
Финансови пасиви, сгържани за търгуване	677
Финансови пасиви, отчитани по справедлива стойност в печалбата или загубата	0
Финансови пасиви, отчитани по амортизирана стойност	7 133 204
Деривати – отчитане на хеджиране	0
Промени в справедливата стойност на хеджираните позиции при хеджиране на портфейл срещу лихвен риск	0
Провизии	2 125
Данъчни пасиви	2 031
Акционерен капитал, платим при поискване	0
Други пасиви	8 715
Пасиви, включени в групи за освобождаване, класифицирани като сгържани за продажба	0
ОБЩО ПАСИВИ	7 146 752
СОБСТВЕН КАПИТАЛ	
Капитал	127 130
Премийни резерви	110 470
Емитирани капиталови инструменти, различни от капитал	0
Друг собствен капитал	0
Натрупан друг всеобхватен доход	7 971
Неразпределена печалба	0
Преоценъчни резерви	0
Други резерви	359 451
(-) Обратно изкупени собствени акции	0
Печалба или загуба, относима към собствениците на предприятието майка	38 142
(-) Междинни дивиденди	0
Малцинствени участия [Неконтролиращи участия]	0
ОБЩО СОБСТВЕН КАПИТАЛ	643 164
ОБЩО СОБСТВЕН КАПИТАЛ И ОБЩО ПАСИВИ	7 789 916



ОТЧЕТ ЗА ПРИХОДИТЕ И РАЗХОДИТЕ КЪМ 31 ДЕКЕМВРИ 2022 Г.

(хил. лв.)

	Стойност
Приходи от лихви	135 046
(Разходи за лихви)	8 348
(Разходи за акционерен капитал, платим при поискване)	0
Приход от дивиденди	2 221
Приходи от такси и комисиони	73 723
(Разходи за такси и комисиони)	19 042
Нетни печалби или (-) загуби от преустановяване признаването на финансови активи и пасиви, които не се отчитат по справедлива стойност в печалбата или загубата	3 423
Нетни печалби или (-) загуби от финансови активи и пасиви, сгържани за търгуване	-3 341
Нетни печалби или (-) загуби от нетъргуеми финансови активи, задължително отчитани по справедлива стойност в печалбата или загубата	3 845
Нетни печалби или (-) загуби от финансови активи и пасиви, отчитани по справедлива стойност в печалбата или загубата	0
Нетни печалби или (-) загуби от отчитане на хеджиране	0
Нетни печалби или (-) загуби от курсови разлики	-6 072
Нетни печалби или (-) загуби от преустановяване признаването на инвестиции в гъщерни, съвместни и асоциирани предприятия	0
Нетни печалби или (-) загуби от преустановяване признаването на нефинансови активи	80
Други оперативни приходи	6 247
(Други оперативни разходи)	1 952
ОБЩО НЕТЕН ОПЕРАТИВЕН ДОХОД	185 830
(Административни разходи)	107 452
(Парични вноски за фондове за реструктуриране и схеми за гарантиране на депозитите)	13 501
(Амортизация)	21 327
Нетни печалби или (-) загуби от модифициране	246
(Провизии или (-) обратно възстановяване на провизии)	-234
(Обезценка или (-) обратно възстановяване на обезценка на финансови активи, които не се отчитат по справедлива стойност в печалбата или загубата)	2 606
(Обезценка или (-) обратно възстановяване на обезценка на инвестиции в гъщерни дружества, съвместни предприятия и асоциирани предприятия)	0
(Обезценка или (-) обратно възстановяване на обезценка на нефинансови активи)	0
Отрицателна репутация, призната в печалбата или загубата	0
Дял на печалбата или (-) загубата от инвестициите в гъщерни, съвместни и асоциирани предприятия, отчитани по метода на собствения капитал	0
Печалба или (-) загуба от нетекущи активи и групи за освобождаване, класифицирани като сгържани за продажба, които не отговарят на изискванията за преустановени дейности	16
ПЕЧАЛБА ИЛИ (-) ЗАГУБА ПРЕДИ ДАНЪЧНО ОБЛАГАНЕ ОТ ТЕКУЩИ ДЕЙНОСТИ	41 440
(Данъчни разходи или (-) приходи, свързани с печалбата или загубата от текущи дейности)	3 298
ПЕЧАЛБА ИЛИ (-) ЗАГУБА СЛЕД ДАНЪЧНО ОБЛАГАНЕ ОТ ТЕКУЩИТЕ ДЕЙНОСТИ	38 142
Печалба или (-) загуба след данъчно облагане от преустановени дейности	0
ПЕЧАЛБА ИЛИ (-) ЗАГУБА ЗА ГОДИНАТА	38 142

**ДАНИ ЗА ДЪЛГОВИ ЦЕННИ КНИЖА, КРЕДИТИ И АВАНСИ И ДЕПОЗИТИ
КЪМ 31 ДЕКЕМВРИ 2022 Г.**

(хил. лв.)

Наименование	Общо			Приходи от лихви
		в т.ч. в лв.	в т.ч. в евро	
Дългови ценни книжа	1 866 533	743 732	1 096 139	28 825
Централни банки	0	0	0	0
Държавно управление	1 423 181	427 907	986 005	13 210
Кредитни институции	25 993	17 222	4 972	625
Други финансови предприятия	144 618	99 897	44 721	6 136
Нефинансови предприятия	272 741	198 706	60 441	8 854

(хил. лв.)

Наименование	Общо			Приходи от лихви
		в т.ч. в лв.	в т.ч. в евро	
Кредити и аванси	3 478 335	2 910 749	553 572	106 177
Централни банки	0	0	0	0
Държавно управление	27 398	17 595	9 803	779
Кредитни институции	13 756	0	4 650	4 801
Други финансови предприятия	355 284	291 237	64 045	7 681
Нефинансови предприятия	1 773 466	1 349 325	420 504	50 099
Домакинства	1 308 431	1 252 592	54 570	42 817
от които: кредити, обезпечени с жилищен имот	959 402	907 727	51 675	25 567
от които: потребителски кредити	598 311	581 297	15 781	23 685

(хил. лв.)

Наименование	Общо			Разходи за лихви
		в т.ч. в лв.	в т.ч. в евро	
Депозити	7 062 986	5 012 683	1 693 371	2 168
Централни банки	0	0	0	0
Държавно управление	499 732	484 398	14 130	298
Кредитни институции	17 685	3 471	10 351	385
Други финансови предприятия	158 404	154 773	3 310	0
Нефинансови предприятия	1 043 479	855 978	151 441	49
Домакинства	5 343 686	3 514 063	1 514 139	1 436

СТАТУТ, ОРГАНИ НА УПРАВЛЕНИЕ И АКЦИОНЕРНО УЧАСТИЕ

Лиценз, издаден от БНБ	Лицензирана с Протокол № 14 от 25 февруари 1991 г. на БНБ-ЦУ да извършва банкови сделки в страната. Лицензът е актуализиран със: Заповед № 100-000398 от 11 ноември 1998 г. на УС на БНБ за извършване на банкови сделки и в чужбина; Заповед № 100-00493 от 17 ноември 1999 г. на управителя на БНБ в съответствие с изискванията на Закона за банките; Заповед № РД22-0849 от 7 май 2007 г. на управителя на БНБ в съответствие с изискванията на ЗКИ; Заповед № РД 22-2256 от 16 ноември 2009 г. на управителя на БНБ в съответствие с изискванията на ЗИД на ЗКИ.
Съдебна регистрация	Вписана в Търговския регистър с решение от 28 март 1991 г. на СГС по фирмено дело № 5227 от 1991 г., парт. № 334, т. 4, с. 11; пререгистрирана в Търговския регистър към Агенцията по вписванията с ЕИК 831447150 съгласно удостоверение № 20080718100200 от 18 юли 2008 г.
Адрес на централата	София 1086, бул. „Цариградско шосе“ № 87 тел. 02/926 6266 интернет страница: www.ccbank.bg
Органи на управление	
Надзорен съвет	Иво Каменов Георгиев – председател Централен кооперативен съюз Марин Великов Митев Райна Димитрова Кузмова
Управителен съвет	Цветан Цанков Ботев – заместник-председател Сава Маринов Стойнов – изпълнителен директор Георги Косев Костов – изпълнителен директор Никола Стефанов Кедев – изпълнителен директор Александър Димитров Керезов Бисер Йорданов Славков
Прокурист	Тихомир Ангелов Атанасов
Акционери (акционерно участие над 10%)	ЦКБ Груп ЕАД – 61.05%
Одитори	Делойт Одит ООД Грант Торнтон ООД

СЧЕТОВОДЕН БАЛАНС (ОТЧЕТ ЗА ФИНАНСОВОТО СЪСТОЯНИЕ) КЪМ 31 ДЕКЕМВРИ 2022 Г.

(хил. лв.)

	Балансова стойност
АКТИВИ	
Пари, парични салда при централни банки и други депозити на виждане	1 769 407
Финансови активи, сгържани за търгуване	58 778
Нетъргуеми финансови активи, задължително отчитани по справедлива стойност в печалбата или загубата	61 600
Финансови активи, отчитани по справедлива стойност в печалбата или загубата	0
Финансови активи, отчитани по справедлива стойност в друг всеобхватен доход	1 251 509
Финансови активи, отчитани по амортизирана стойност	12 743 367
Деривати – отчитане на хеджиране	29 067
Промени в справедливата стойност на хеджираните позиции при хеджиране на портфейл срещу лихвен риск	0
Инвестиции в същерни предприятия, съвместни предприятия и асоциирани предприятия	0
Материални активи	278 672
Нематериални активи	80 572
Данъчни активи	7 053
Други активи	73 040
Нетекучи активи и групи за освобождаване, класифицирани като сгържани за продажба	12 911
ОБЩО АКТИВИ	16 365 976
ПАСИВИ	
Финансови пасиви, сгържани за търгуване	36 873
Финансови пасиви, отчитани по справедлива стойност в печалбата или загубата	0
Финансови пасиви, отчитани по амортизирана стойност	14 266 474
Деривати – отчитане на хеджиране	0
Промени в справедливата стойност на хеджираните позиции при хеджиране на портфейл срещу лихвен риск	0
Провизии	16 594
Данъчни пасиви	476
Акционерен капитал, платим при поискване	0
Други пасиви	109 509
Пасиви, включени в групи за освобождаване, класифицирани като сгържани за продажба	0
ОБЩО ПАСИВИ	14 429 926
СОБСТВЕН КАПИТАЛ	
Капитал	560 323
Премийни резерви	0
Емитирани капиталови инструменти, различни от капитал	0
Друг собствен капитал	0
Натрупан друг всеобхватен доход	-41 508
Неразпределена печалба	927 888
Преоценъчни резерви	0
Други резерви	282 521
(-) Обратно изкупени собствени акции	0
Печалба или загуба, относима към собствениците на предприятието майка	206 826
(-) Междинни дивиденди	0
Малцинствени участия [Неконтролиращи участия]	0
ОБЩО СОБСТВЕН КАПИТАЛ	1 936 050
ОБЩО СОБСТВЕН КАПИТАЛ И ОБЩО ПАСИВИ	16 365 976

ОТЧЕТ ЗА ПРИХОДИТЕ И РАЗХОДИТЕ КЪМ 31 ДЕКЕМВРИ 2022 Г.

(хил. лв.)

	Стойност
Приходи от лихви	454 041
(Разходи за лихви)	26 938
(Разходи за акционерен капитал, платим при поискване)	0
Приход от дивиденди	601
Приходи от такси и комисиони	156 184
(Разходи за такси и комисиони)	39 876
Нетни печалби или (-) загуби от преустановяване признаването на финансови активи и пасиви, които не се отчитат по справедлива стойност в печалбата или загубата	4 085
Нетни печалби или (-) загуби от финансови активи и пасиви, сгържани за търгуване	20 445
Нетни печалби или (-) загуби от нетъргуеми финансови активи, задължително отчитани по справедлива стойност в печалбата или загубата	-1 461
Нетни печалби или (-) загуби от финансови активи и пасиви, отчитани по справедлива стойност в печалбата или загубата	0
Нетни печалби или (-) загуби от отчитане на хеджиране	-862
Нетни печалби или (-) загуби от курсови разлики	1 734
Нетни печалби или (-) загуби от преустановяване признаването на инвестиции в гъщерни, съвместни и асоциирани предприятия	0
Нетни печалби или (-) загуби от преустановяване признаването на нефинансови активи	-3 540
Други оперативни приходи	60
(Други оперативни разходи)	14
ОБЩО НЕТЕН ОПЕРАТИВЕН ДОХОД	564 459
(Административни разходи)	202 750
(Парични вноски за фондове за реструктуриране и схеми за гарантиране на депозитите)	19 530
(Амортизация)	35 162
Нетни печалби или (-) загуби от модифициране	-733
(Провизии или (-) обратно възстановяване на провизии)	5 342
(Обезценка или (-) обратно възстановяване на обезценка на финансови активи, които не се отчитат по справедлива стойност в печалбата или загубата)	69 623
(Обезценка или (-) обратно възстановяване на обезценка на инвестиции в гъщерни дружества, съвместни предприятия и асоциирани предприятия)	0
(Обезценка или (-) обратно възстановяване на обезценка на нефинансови активи)	25
Отрицателна репутация, призната в печалбата или загубата	0
Дял на печалбата или (-) загубата от инвестициите в гъщерни, съвместни и асоциирани предприятия, отчитани по метода на собствения капитал	0
Печалба или (-) загуба от нетекущи активи и групи за освобождаване, класифицирани като сгържани за продажба, които не отговарят на изискванията за преустановени дейности	-1 244
ПЕЧАЛБА ИЛИ (-) ЗАГУБА ПРЕДИ ДАНЪЧНО ОБЛАГАНЕ ОТ ТЕКУЩИ ДЕЙНОСТИ	230 050
(Данъчни разходи или (-) приходи, свързани с печалбата или загубата от текущи дейности)	23 224
ПЕЧАЛБА ИЛИ (-) ЗАГУБА СЛЕД ДАНЪЧНО ОБЛАГАНЕ ОТ ТЕКУЩИТЕ ДЕЙНОСТИ	206 826
Печалба или (-) загуба след данъчно облагане от преустановени дейности	0
ПЕЧАЛБА ИЛИ (-) ЗАГУБА ЗА ГОДИНАТА	206 826

**ДАННИ ЗА ДЪЛГОВИ ЦЕННИ КНИЖА, КРЕДИТИ И АВАНСИ И ДЕПОЗИТИ
 КЪМ 31 ДЕКЕМВРИ 2022 Г.**

(хил. лв.)

Наименование	Общо	в т.ч. в		Приходи от лихви
		лв.	евро	
Дългови ценни книжа	2 719 717	181 664	2 200 278	28 071
Централни банки	0	0	0	0
Държавно управление	1 433 598	181 664	942 005	14 611
Кредитни институции	690 947	0	663 101	5 319
Други финансови предприятия	595 172	0	595 172	8 141
Нефинансови предприятия	0	0	0	0

(хил. лв.)

Наименование	Общо	в т.ч. в		Приходи от лихви
		лв.	евро	
Кредити и аванси	11 656 432	7 994 166	3 468 525	411 850
Централни банки	0	0	0	0
Държавно управление	1 092	1 092	0	59
Кредитни институции	1 245 812	0	1 212 726	19 727
Други финансови предприятия	89 898	74 728	15 170	2 548
Нефинансови предприятия	5 319 763	3 184 440	2 004 977	167 520
Домакинства	4 999 867	4 733 906	235 652	221 996
от които: кредити, обезпечени с жилищен имот	3 055 141	2 811 224	218 506	80 550
от които: потребителски кредити	2 036 560	2 013 320	19 598	142 847

(хил. лв.)

Наименование	Общо	в т.ч. в		Разходи за лихви
		лв.	евро	
Депозити	14 181 534	8 456 524	4 788 475	16 049
Централни банки	0	0	0	0
Държавно управление	220 640	219 358	1 282	30
Кредитни институции	499 501	16 782	462 218	9 892
Други финансови предприятия	524 432	343 734	152 020	30
Нефинансови предприятия	4 546 278	2 986 883	1 304 179	1 059
Домакинства	8 390 683	4 889 767	2 868 776	5 038

СТАТУТ, ОРГАНИ НА УПРАВЛЕНИЕ И АКЦИОНЕРНО УЧАСТИЕ

Лиценз, издаден от БНБ	Лицензирана с Решение № 21 от 14 март 1991 г. на УС на БНБ. Лицензът е актуализиран със: Решение № 15 от 15 април 1992 г. на УС на БНБ за извършване на валутна дейност в страната и чужбина в съответствие с изискванията на Закона за банките и кредитното дело; Заповед № 100-00488 от 17 ноември 1999 г. на управителя на БНБ в съответствие с изискванията на Закона за банките; Заповед № РД22-0845 от 7 май 2007 г. на управителя на БНБ в съответствие с изискванията на ЗКИ; Заповед № РД22-2252 от 16 ноември 2009 г. на управителя на БНБ в съответствие с изискванията на ЗИД на ЗКИ.
Съдебна регистрация	Вписана в Търговския регистър с решение на СГС по фирмено дело № 10646 от 1991 г., парт. № 414, т. 4, с. 91; пререгистрирана в Търговския регистър към Агенцията по вписванията с ЕИК 000694749 съгласно удостоверение № 20080311154207 от 11 март 2008 г.
Адрес на централата	София 1766, ул. „Околовръстен път“ № 260 тел. 02/816 6000 интернет страница: www.postbank.bg
Органи на управление Надзорен съвет	Георгиос Провопулос – председател Михалакис Луис Ставрос Йоану Джон Дейвид Бътс Иви Вига Ясми Рали Оливър Елингам Райка Стоянова Онцова
Управителен съвет	Петя Николова Димитрова – председател и главен изпълнителен директор Димитър Борисов Шумаров – изпълнителен директор Асен Василев Ягодин – изпълнителен директор Панайотис Димитриос Мавридис
Прокурист	Милена Ивайлова Ванева
Акционери (акционерно участие над 10%)	Юробанк Ергасиас С.А. (Eurobank Ergasias S.A.), Република Гърция – 56.14% И Ар Би Ню Юрпън Холдинг Б.В. (ERB New Europe Holding B.V.), Кралство Нидерландия – 43.85%
Одитори	КПМГ Оудит ООД Бейкър Тили Клитъ и Партньори ООД

ISSN 2367-4970 (ОНЛАЙН)

ХУДОЖЕСТВЕННОТО ОФОРМЛЕНИЕ НА КОРИЦАТА Е РАЗРАБОТЕНО ВЪЗ ОСНОВА
НА СКУЛПТУРНАТА ГРУПА „ХЕРМЕС И ДЕМЕТРА“, ДЕЛО НА КИРИЛ ШИВАРОВ,
РАЗПОЛОЖЕНА НА ЮЖНАТА ФАСАДА НА СГРАДАТА НА БНБ