



БАНКИТЕ В БЪЛГАРИЯ  
АПРИЛ – ЮНИ 2022



БЪЛГАРСКА НАРОДНА БАНКА

# БАНКИТЕ В БЪЛГАРИЯ

---

АПРИЛ – ЮНИ 2022 г.



БЪЛГАРСКА НАРОДНА БАНКА

© Българска народна банка, 2022  
1000 София, пл. „Княз Александър I“ № 1  
Интернет страница: [www.bnb.bg](http://www.bnb.bg)

Материалите по раздели II–V са получени за редакционна обработка на 3 октомври 2022 г., по раздел I – на 13 октомври 2022 г., информацията за статута и акционерното участие е към 30 септември 2022 г., а за управителните и надзорните органи – към 13 октомври 2022 г. Информацията, публикувана в тримесечния бюлетин на БНБ *Банките в България*, може да се ползва без специално разрешение, единствено с изричното позоваване на източника.

**ISSN 2367–4970** (онлайн)

I. Състояние на банковата система .....	5
II. Методологически бележки .....	20
III. Надзорни регулации .....	23
IV. Счетоводни баланси, отчети за приходите и разходите и други данни за банковата система и за банките по групи .....	24
V. Счетоводни баланси, отчети за приходите и разходите и други данни за отделните банки .....	49

## Абревиатури

БНБ	Българска народна банка
БВП	брутен вътрешен продукт
ДЦК	гържавни ценни книжа
ЕБО	Европейски банков орган
ЕЦБ	Европейска централна банка
ЗИД	Закон за изменение и допълнение
ЗКИ	Закон за кредитните институции
ИСФ	Изисквано стабилно финансиране
МПФ1	Макропруденциална форма 1
МСФО	Международни стандарти за финансово отчитане
НСИ	Национален статистически институт
НСФ	Налично стабилно финансиране
ОНСФ	Отношение на нетно стабилно финансиране ( <i>Net Stable Funding Ratio, NSFR</i> )
ОРФО	Обща рамка за финансово отчитане
СГС	Софийски градски съд
УС	Управителен съвет
<i>FINREP</i>	Обща рамка за финансово отчитане
<i>LCR</i>	отношение на ликвидно покритие
<i>LTD ratio</i>	съотношение „кредити/депозити“
<i>ROA</i>	възвръщаемост на активите
<i>ROE</i>	възвръщаемост на балансовия капитал

# I. Състояние на банковата система

(второ тримесечие на 2022 г.)

1. Банкова система: структура и тенденции .....	6
1.1. Динамика по групи банки .....	6
1.2. Структурни промени в баланса на системата .....	7
1.3. Кредитна дейност .....	8
1.4. Депозити .....	9
1.5. Балансов капитал .....	9
2. Рисков профил на системата .....	10
3. Динамика и развитие на основните рискове пред системата .....	12
3.1. Качество на активите .....	12
3.2. Доходност .....	14
3.3. Регулаторен капитал .....	16
3.4. Ликвидност .....	18

## 1. Банкова система: структура и тенденции<sup>1</sup>

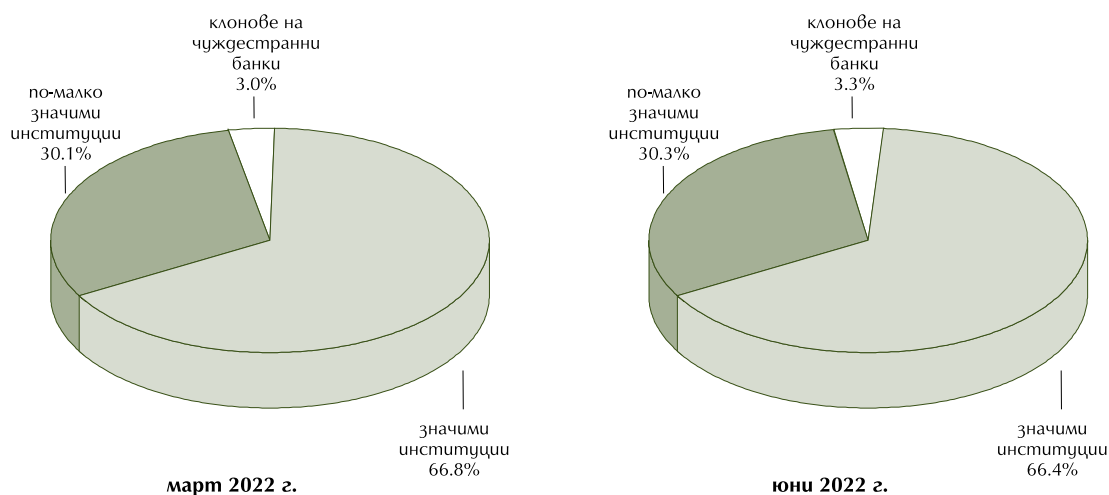
### 1.1. Динамика по групи банки

През второто тримесечие на 2022 г. активите на банковата система нараснаха с 1.6 млрд. лв. (1.1%) до 142.1 млрд. лв. в края на юни, за което допринесе главно увеличението на кредитния портфейл. През периода нарастване беше отбелязано също и при сълговите ценни книжа, докато размерът на най-ликвидната позиция в активите – „пари, парични салда при централни банки и други депозити на виждане“, намаля.

Петте значими банкови институции (съгласно критериите на ЕЦБ) в края на юни формираха 66.4% от активите на банковата система, а по-малко значимите – 30.3% (при съответно 66.8% и 30.1% в края на март).

Графика 1

#### Пазарен дял на банките според размера на активите



**Забележка:** Сборът на числата може да не се равнява на 100% поради закръгляване.

**Източник:** БНБ.

<sup>1</sup> Данните за банковата система и за групите банки са от надзорните отчети на индивидуална база, докладвани в тримесечните отчетни форми, обобщени на 23 август 2022 г. за текущото и за четирите предходни тримесечия. Информацията за отделните банки се базира на актуализирани и коригирани данни, получени до редакционното приключване на броя.

## 1.2. Структурни промени в баланса на системата

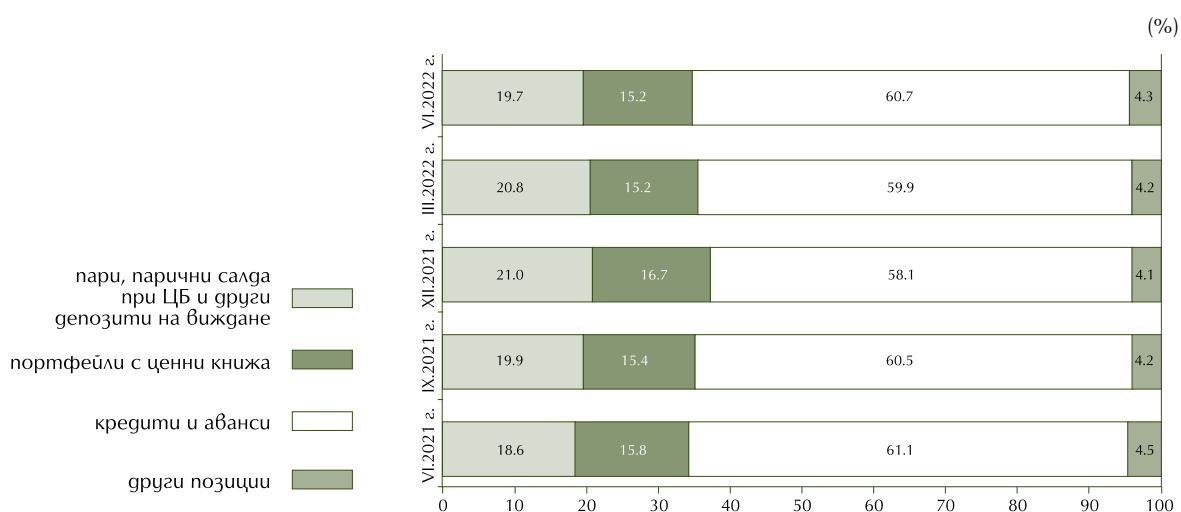
През периода април – юни 2022 г. в структурата на балансовите активи на банковата система бяха отчетени следните изменения:

- в резултат на спада в паричните салда в централни банки (с 1.9 млрд. лв., 8.1%) размерът на най-ликвидната позиция – „пари, парични салда при централни банки и други депозити на виждане“, намаля до 28.0 млрд. лв., а дялът ѝ в балансовото число се понижи от 20.8% до 19.7% в края на юни;
- размерът на портфейлите с дългови и капиталови инструменти се увеличи с 324 млн. лв. (1.5%) до 21.6 млрд. лв. под влияние на динамиката при дълговите ценни книжа, а дялът им в общите активи на банковата система се запази на нивото, отчетено в края на март – 15.2%;
- дялът на позицията „кредити и аванси“ в структурата на балансовите активи достигна 60.7%, като спрямо края на март размерът ѝ нарасна с 2.1 млрд. лв. (2.5%) до 86.3 млрд. лв. с приноса на кредитния портфейл.

Размерът на активите на банковата система, съотнесен към БВП, в края на юни възлезе на 97.1%<sup>2</sup> (при 101.4% в края на март).

Графика 2

### Структура на активите на банковата система в края на съответния период



**Забележка:** Сборът на числата може да не се равнява на 100% поради закръгляване.

**Източник:** БНБ.

<sup>2</sup> На базата на предварителни данни от НСИ за БВП за второто тримесечие на 2022 г. по текущи цени.



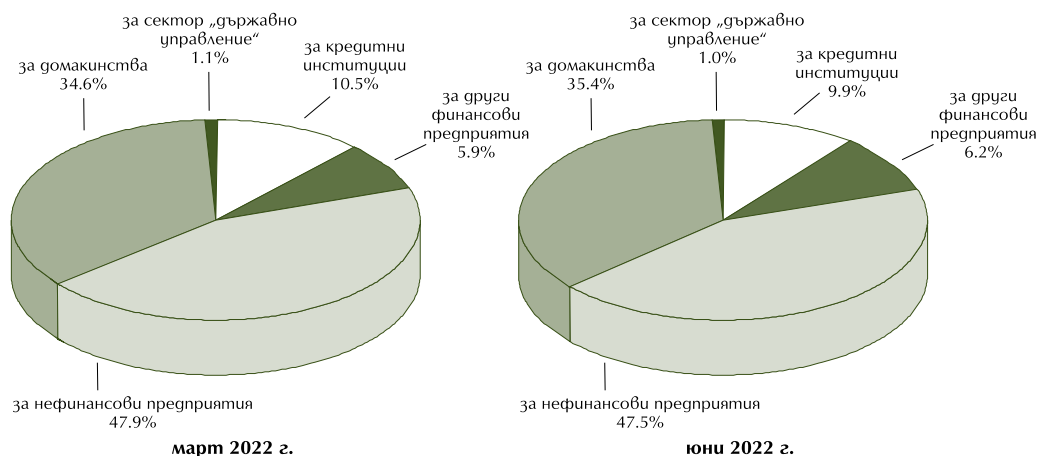
### 1.3. Кредитна дейност

Спрямо края на март общият размер на брутните кредити и аванси се увеличи с 2.2% (2.0 млрд. лв.) до 89.8 млрд. лв. Вземанията от кредитни институции на тримесечна база намаляха с 3.6% (332 млн. лв.) до 8.8 млрд. лв. в края на юни. В брутния кредитен портфейл<sup>3</sup> на банковата система беше отчетено нарастване през периода с 2.9% (2.3 млрд. лв.) до 81.0 млрд. лв., за което допринесоха главно кредитите за домакинства (с 1.4 млрд. лв., 4.8%). Увеличение се наблюдаваше и при кредитите за нефинансови предприятия (с 1.4%, 582 млн. лв.) и за други финансови предприятия (с 6.8%, 354 млн. лв.), докато тези за сектор „държавно управление“ отбелязаха намаление (с 8.2%, 78 млн. лв.).

В резидентната структура на кредитите и авансите дялът на вземанията от резиденти възлезе на 88.0% в края на юни, а този от нерезидентите беше 12.0% (при съответно 87.6% и 12.4% в края на март). Във валутната структура на кредитите и авансите дялът на вземанията в левове нарасна до 62.4% в края на юни за сметка на намаление на този в евро – до 33.5 % (при съответно 61.3% и 35.6% в края на март). Дялът на кредитите и авансите в други валути през периода се повиши от 3.0% до 4.1% в края на юни.

Графика 3

#### Структура на брутните кредити и аванси по сектори



Източник: БНБ.

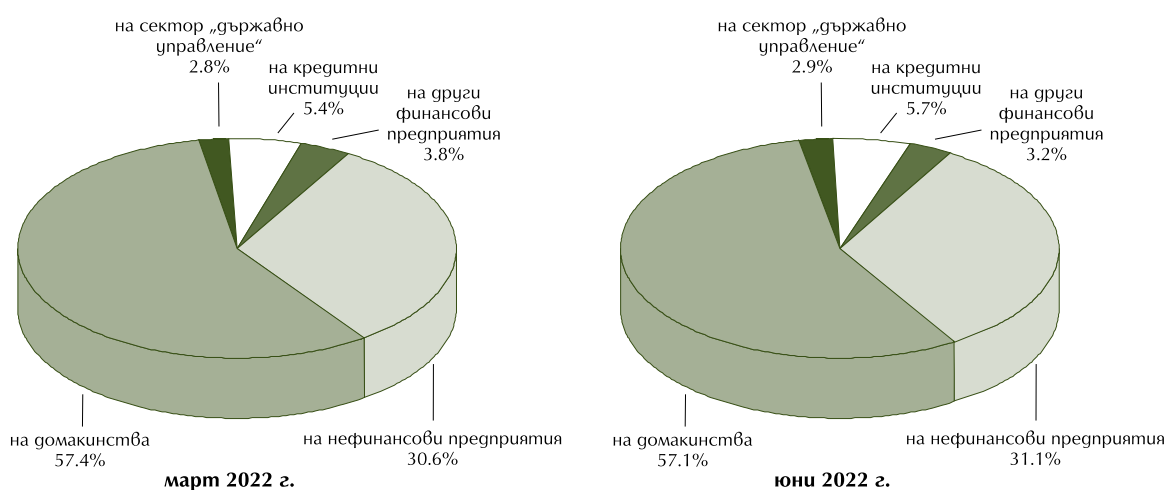
<sup>3</sup> В обхвата на кредитния портфейл влизат секторите „нефинансови предприятия“, „домакинства“, „други финансови предприятия“ и „държавно управление“.

## 1.4. Депозити

Депозитите в банковата система през периода април – юни 2022 г. се увеличиха с 1.7% (2.1 млрд. лв.) до 121.8 млрд. лв. Определящ за динамиката беше растежът при депозитите на нефинансови предприятия (с 1.2 млрд. лв., 3.3%). Нарастване беше отчетено и при депозитите на домакинства (с 805 млн. лв., 1.2%), на кредитни институции (с 488 млн. лв., 7.6%) и на сектор „гържавно управление“ (с 215 млн. лв., 6.5%), докато тези на други финансови предприятия намаляха (с 658 млн. лв., 14.3%).

Графика 4

Структура на депозитите по сектори



Източник: БНБ.

През второто тримесечие на 2022 г. в структурата на депозитите по резидентност и валута не настъпиха съществени изменения. Делът на депозитите на резиденти се понижи – от 91.6% до 90.9%, при съответно увеличение на този на нерезиденти – от 8.4% до 9.1%. В края на юни делът на депозитите в левове беше 59.3%, а на деноминираните в евро – 33.3% (при съответно 60.1% и 32.8% три месеца по-рано). Делът на средствата в други валути нарасна от 7.0% до 7.5% към 30 юни.

## 1.5. Балансов капитал

Собственият капитал в баланса на банковата система в края на юни 2022 г. възлезе на 16.3 млрд. лв., като спрямо края на март намаля с 378 млн. лв. (2.3%). През второто тримесечие на 2022 г. беше отчетено намаление на неразпределената печалба (с 699 млн. лв.) и на натрупания друг всеобхватен до-

ход (с 275 млн. лв., движено от дълговите инструменти, оценявани по справедлива стойност). Същевременно положителен принос през този период имаше увеличението на печалбата (с 466 млн. лв.) и на другите резерви (със 126 млн. лв.).

## 2. Рискът профил на системата

През второто тримесечие на 2022 г. банковият сектор осъществяваше дейността си в условията на ускорена инфлация и повишена несигурност в икономическата среда. Независимо че динамиката на вътрешното търсене и на нетния износ допринесе за нарастването на икономическата активност на тримесечна база, при инвестициите в основен капитал се наблюдаваше спад спрямо предходното тримесечие. Рисковете за средата са изострени под влияние на значителното повишение на цените на енергоносителите, потенциални затруднения във веригите за доставки, както и от изгледите за забавяне на външното търсене.

### Рискове за качеството на активите

Активността на кредитния пазар е висока във всички негови сегменти. Нарастването на депозитната маса, стабилната ликвидна позиция и нагласите на кредитните институции към бързо увеличение на кредитните обеми са фактори за засиленото предлагане на заемни ресурси от банковия сектор. Текущите нива на лихвените проценти стимулират търсенето на кредити от домакинствата, докато за нефинансовите предприятия ускореното нарастване на кредитния растеж е свързано в голяма степен с необходимостта от оборотни средства и натрупване на запаси в условията на повишаване на производствените разходи.

Засега обемът на необслужваните експозиции продължава да следва низходяща тенденция, което се дължи на осъществяваните операции по отписвания и продажби на кредити. Същевременно делът на кредитите във фаза 2 по Международния счетоводен стандарт за финансово отчитане (МСФО) 9 показва повишено ниво на кредитен риск. Рязкото нарастване на цените на енергоносителите, евентуално отсъствие на регулярност в техните доставки, влошаване на икономическите нагласи и потенциални индиректни ефекти от забавянето на икономическата активност в основни търговски партньори на България могат да повлияят върху състоянието на реалната икономика и да засегнат способността на кредитополучателите за обслужване на задълженията. Наред с това, ясно очертаната тенденция към глобална промяна на лихвения цикъл може да намери отражение върху финансовото състояние на кредитополучателите

посредством увеличението на разходите за обслужване на кредитните задължения.

### **Рискове за доходността**

Макар в непосредствен план високата кредитна активност да се отразява положително върху доходността на банковия сектор, бързите темпове на растеж на кредитите създават предпоставки за нарастване на задлъжнялостта. При влошаване на икономическите условия или рязко повишение на лихвените проценти по кредитите способността за обслужване на задълженията може да отслабне, което да доведе до нарастване на необслужваните кредити и на разходите за обезценки.

### **Рискове, свързани с капиталовата позиция и с ликвидността**

Наличието на солидна капиталова позиция е ключов фактор за поддържане на устойчивостта на банковия сектор при нарастване на необслужваните кредити и обезценките. Текущите равнища на капиталовите съотношения са значително над минималните регулаторни изисквания и изискванията за капиталови буфери<sup>4</sup>.

Предвид трайно запазилите се високи темпове на кредитен растеж и значително повишената несигурност в икономическата среда, през септември 2022 г. Управителният съвет на БНБ увеличи нивото на антицикличния капиталов буфер на 2.0% от 1 октомври 2023 г. с цел да се засили устойчивостта на банковата система при натиск върху доходността и капиталовата позиция, предизвикан от потенциално нарастване на необслужваните кредити и обезценките. В съответствие с чл. 5, ал. 5 от Наредба № 8 на Българската народна банка, решението за увеличаване на нивото на антицикличния буфер се оповестява 12 месеца преди влизането му в сила.

Ликвидната позиция на банковия сектор се запазва солидна, като нивата на съотношението на ликвидно покритие и съотношението на нетното стабилно финансиране са значително над регулаторните изисквания. Независимо от това управлението на ликвидността следва да е съобразено с вероятността за изменения в обема и структурата на депозитите, породени от промени във финансовото състояние на предприятията и домакинствата в условията на висока несигурност в икономическата среда.

<sup>4</sup> Актуални нива на приложимите капиталови буфери: до края на третото тримесечие на 2022 г. нивото на антицикличния буфер, приложимо за местни кредитни рискови експозиции, е 0.5%, след 1 октомври 2022 г. е 1.0% и след 1 януари 2023 г. е 1.5%.

### 3. Динамика и развитие на основните рискове пред системата

#### 3.1. Качество на активите

През второто тримесечие на 2022 г. при кредитния портфейл на банковата система прирастът беше по-нисък спрямо отбелязания за периода януари – март. В същото време тенденцията към намаляване на необслужваните активи продължи с по-висок темп от отчетения през първото тримесечие на годината. Общият дял на необслужваните кредити в кредитния портфейл в края на юни възлезе на 5.8% (при 6.1% в края на март). Сред предпоставките, допринесли за понижението на дела на необслужваните кредити през тримесечието, бяха операциите по отписвания и продажби на кредити.

Брутните необслужвани кредити и аванси спрямо края на март намаляха със 123 млн. лв. (2.5%) до 4.7 млрд. лв. в края на юни. За същия период общият размер на брутните кредити и аванси в широкия обхват<sup>5</sup> нарасна с 650 млн. лв. (0.6%) и достигна 115.0 млрд. лв., а в стеснения обхват<sup>6</sup> увеличението беше с 2.0 млрд. лв. (2.2%) до 89.8 млрд. лв. Делът на необслужваните кредити в брутните кредити и аванси се подобри до 4.1% в края на юни (при 4.2% в края на март) на база широк обхват и до 5.2% (при 5.5% в края на март) на база стеснен обхват.

Нетните необслужвани кредити и аванси в края на юни възлязоха на 2.4 млрд. лв. През периода, наред с нарастването на общия обем на нетните кредити и аванси, беше отчетено намаление на нетните необслужвани кредити и аванси (след приспадане на присъщата им обезценка) с 24 млн. лв. (1.0%). Остатъчният кредитен риск продължи да бъде изцяло покрит от капитала, превишаващ капиталовите изисквания и буферите. Представен в широкия и в стеснения обхват, де-

<sup>5</sup> Показателят, използван от Европейския банков орган (ЕБО) за дял на брутните необслужвани кредити и аванси (AQT 3.2), се базира на широка дефиниция, обхващаща всички контрагенти по кредити и аванси, включително „парични салда при централни банки“ и „други депозити на виждане“.

<sup>6</sup> Въведеният показател от ЕБО AQT 3.2.1.2 се базира на по-тясна дефиниция за „кредити и аванси“, съгласно която се изключват паричните салда при централни банки и другите депозити на виждане. В стеснения обхват на кредитите и авансите влизат кредитният портфейл и вземанията от кредитни институции, различни от други депозити на виждане. Повече информация за методиката е налична на сайта на ЕБО: <https://eba.europa.eu/risk-analysis-and-data/guides-on-data>. Показателят се прилага за целите на чл. 11, параграф 2, буква ж), подточка ii) на Регламент за изпълнение (ЕС) 2021/451 на Комисията от 17 декември 2020 г. за определяне на техническите стандарти за прилагането на Регламент (ЕС) № 575/2013 и за отмяна на Регламент за изпълнение (ЕС) № 680/2014.

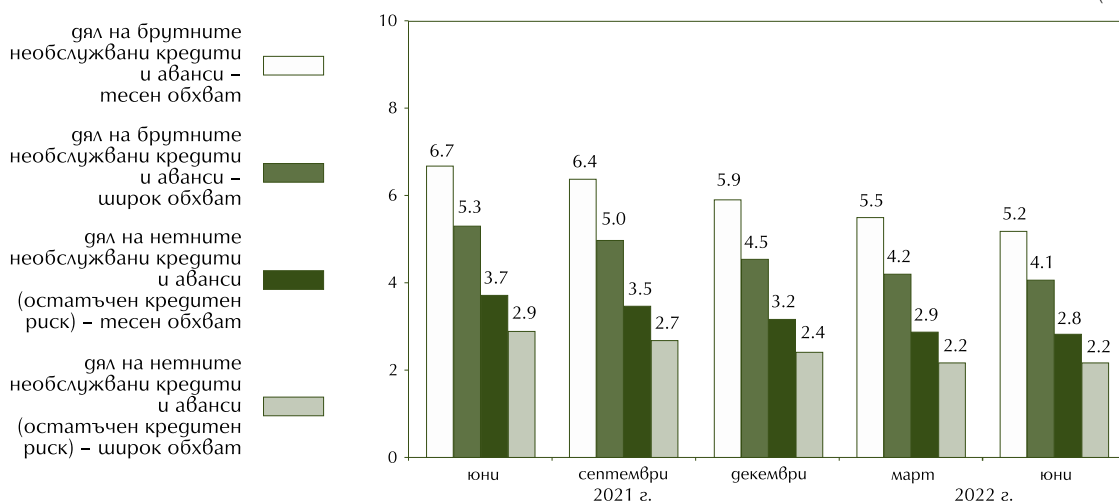
лът на нетните необслужвани кредити и аванси в общите нетни кредити и аванси в края на юни беше съответно 2.2% и 2.8% (при съответно 2.2% и 2.9% в края на март).

Намалението на необслужваните кредити и аванси в банковата система обуслови спада на обезценката по необслужваната част и съответно – на общата натрупана обезценка. В края на юни общата натрупана обезценка на кредитите и авансите (в стеснения обхват) възлезе на 3.5 млрд. лв., или със 135 млн. лв. (3.7%) по-малко в сравнение с края на март. Степента на покритие на brutните необслужвани кредити и аванси с присъщата им обезценка се понижи до 48.3% в края на периода (при 49.1% в края на март).

Графика 5

### Дял на необслужваните кредити и аванси в общите кредити и аванси на банковата система

(%)



Източник: БНБ.

При балансовите позиции, различни от кредити, качеството остана добро. В края на юни размерът на най-ликвидния балансов агрегат „пари, парични салда при централни банки и други депозити на виждане“ формираше близо 1/5 от активите на банковата система. Спрямо края на март дълговите ценни книжа нараснаха с 338 млн. лв. (1.6%) до 21.0 млрд. лв. – главно при емитираните от сектор „държавно управление“, който съставляваше 87.6% от общия обем дългови инструменти в края на полугодия. В структурата на балансовите активи дялът на дълговите ценни книжа се задържа без съществена промяна на тримесечна база и в края на юни беше 14.8%. Капиталовите инструменти останаха с несъществен размер и дял.

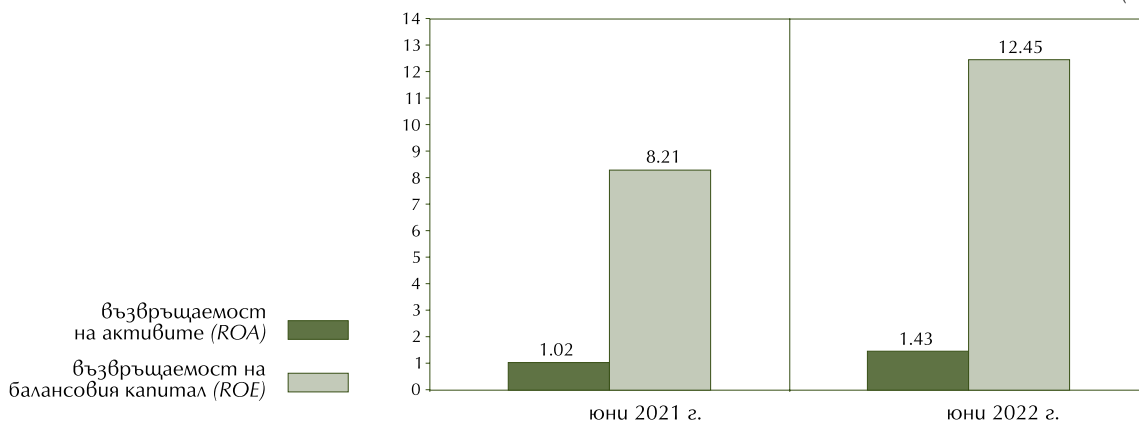
### 3.2. Доходност<sup>7</sup>

Към 30 юни 2022 г. печалбата на банковата система възлезе на 1.0 млрд. лв., с 357 млн. лв. (54.2%) повече спрямо реализираната през първата половина на 2021 г. Поради увеличението на печалбата възвръщаемостта на активите (ROA) се подобри до 1.43% към края на юни 2022 г., а възвръщаемостта на собствения капитал (ROE) се повиши до 12.45% (при съответно 1.02% и 8.21% към 30 юни 2021 г.).

Графика 6

#### Показатели за доходност

(%)



Източник: БНБ.

Спрямо 30 юни 2021 г. общият нетен оперативен доход на банковата система се повиши с 374 млн. лв. (17.1%) и в края на юни 2022 г. достигна 2.6 млрд. лв. Увеличение се наблюдаваше при всички негови компоненти, главно при нетния доход от такси и комисиони и нетния лихвен доход. Фактор за по-високия финансов резултат в сравнение със същия период на миналата година беше и понижението на разходите за обезценка.

Нетният лихвен доход се увеличи със 118 млн. лв. (8.8%) в сравнение с отчетения за първото шестмесечие на 2021 г. и достигна 1.5 млрд. лв. В резултат на по-високия прираст при останалите елементи в структурата на общия нетен оперативен доход най-големият дял – на нетния лихвен доход, се понижи до 57.2%. Под влияние на растежа при лихвоносните активи<sup>8</sup> спрямо края на юни 2021 г. приходите от лихви се увеличиха със 146 млн. лв. (9.8%) до 1.6 млрд. лв. в края на юни

<sup>7</sup> Аналитичните съпоставки в раздел „Доходност“ се изготвят на годишна база (спрямо същия период на предходната година).

<sup>8</sup> Лихвоносните активи са сумата на дълговите ценни книжа и на кредитите и авансите по брутна стойност, към която от 30 юни 2020 г. се прибавят и „други депозити на виждане“.

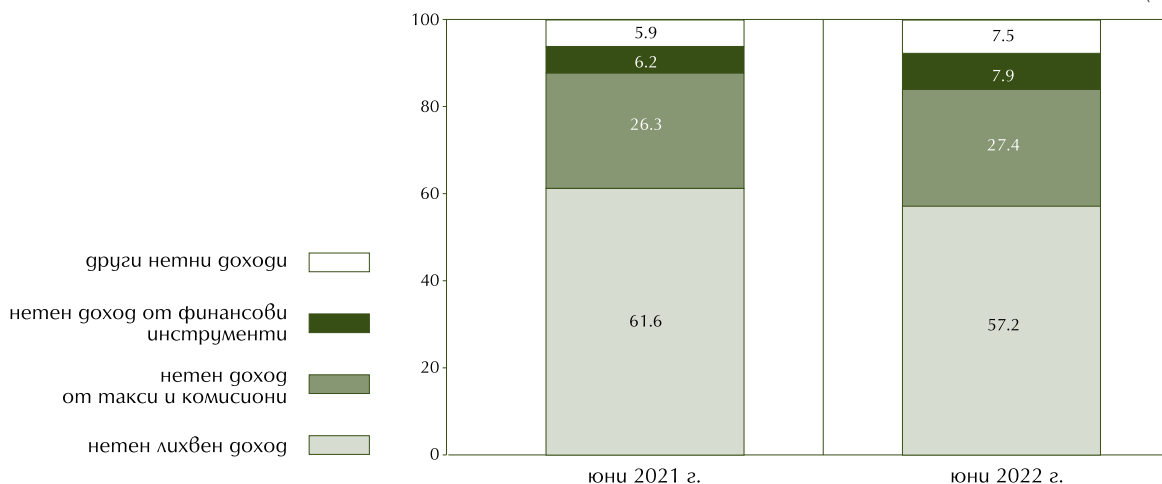
2022 г. За същия период разходите за лихви също се повишиха – с 28 млн. лв. (19.3%), и в края на юни 2022 г. възлязоха на 176 млн. лв. В резултат нивото на показателя „нетен лихвен марж“ възлезе на 2.56% в края на шестмесечието и остана близо до отчетената стойност към 30 юни 2021 г. – 2.58%.

Нетният доход от такси и комисиони се увеличи със 126 млн. лв. (21.9%) спрямо първото шестмесечие на 2021 г. до 700 млн. лв. в края на юни 2022 г., а делът му в нетния оперативен доход достигна 27.4%. Нетният доход от финансови инструменти също нарасна – с 66 млн. лв. (48.5%) до 202 млн. лв. През първите шест месеца на 2022 г. другите нетни доходи подкрепиха растежа на общия нетен оперативен доход, като се увеличиха с 64 млн. лв. (50.0%) и в края на юни достигнаха 193 млн. лв.

Графика 7

## Структура на общия нетен оперативен доход

(%)



Източник: БНБ.

Разходите за обезценка на финансови активи, които не се отчитат по справедлива стойност в печалбата или загубата, в края на юни възлязоха на 191 млн. лв., или със 116 млн. лв. (37.8%) по-малко от начислените за първите шест месеца на 2021 г.

Административните разходи към 30 юни 2022 г. достигнаха 965 млн. лв. и спрямо 30 юни 2021 г. се увеличиха със 115 млн. лв. (13.5%). За същия период разходите за амортизация нараснаха с 3 млн. лв. (2.0%) до 139 млн. лв. Разходите, отчетени в позиция „парични вноски за фондове за реструктуриране и схеми за гарантиране на депозитите“, се повишиха с 28 млн. лв. (25.0%) спрямо начислените за първото шестме-



сечие на миналата година и в края на юни 2022 г. възлязоха на 138 млн. лв.

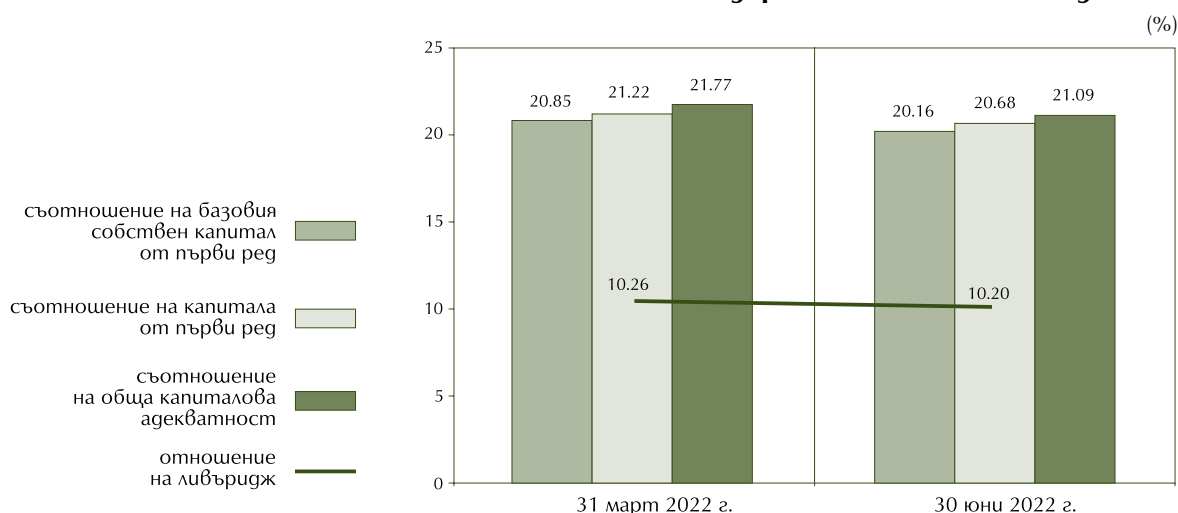
### 3.3. Регулаторен капитал

Собственият капитал на банковата система в края на юни възлезе на 15.4 млрд. лв., като размерът му остана сходен до отчетения в края на март. В неговата структура капиталът от първи ред формира 15.1 млрд. лв., от които 14.8 млрд. лв. базов собствен капитал от първи ред.

Общите рискови експозиции на тримесечна база нарагнаха с 2.2 млрд. лв. (3.1%) до 73.2 млрд. лв. Прирастът им беше обусловен от увеличението на рисковопретеглените експозиции за кредитен риск, които към 30 юни достигнаха 67.6 млрд. лв. През периода бе извършена промяна в подхода за изчисляване на капиталовите изисквания при една от банките. В края на юни дялът на рисковопретеглените експозиции за кредитен риск в общия размер на рисковите експозиции се повиши до 92.4% (при 92.1% в края на март). През тримесечието дялът на експозициите към позиционен, валутен и стоков риск се задържа на нивото от края на март – 0.4%, а този на експозициите за операционен риск намаля от 7.5% до 7.2%.

Поради нарастването на общите рискови експозиции съотношенията за капиталова адекватност се понижиха спрямо отчетените към края на март, но останаха значително над регулаторните изисквания. Към 30 юни 2022 г. съотношението на базовия собствен капитал от първи ред беше 20.16%, на капитала от първи ред – 20.68%, а общата капиталова адекватност – 21.09%.

Графика 8  
Избрани капиталови показатели



Източник: БНБ.

Отношението на ливъридж<sup>9</sup> (при „напълно въведено определение“ на капитал от първи ред) към 30 юни 2022 г. възлезе на 10.20% (при 10.26% в края на март), като нивото показва високо капиталово покритие на общата експозиция. На тримесечна база общата експозиция нарасна с по-висок темп от този на капитала от първи ред. Към края на първото шестмесечие на 2022 г. регулаторното изискване за минимум 3.0% се превишава от всички банки в България.

Капиталът, превишаващ регулаторните изисквания и определените буфери, в края на юни възлезе на 3.3 млрд. лв. (при 3.7 млрд. лв. в края на март). Намалението му е резултат от отчетеното нарастване на рисковите експозиции през тримесечието. Към 30 юни всички банки спазваха капиталовите изисквания и определените буфери<sup>10</sup>.

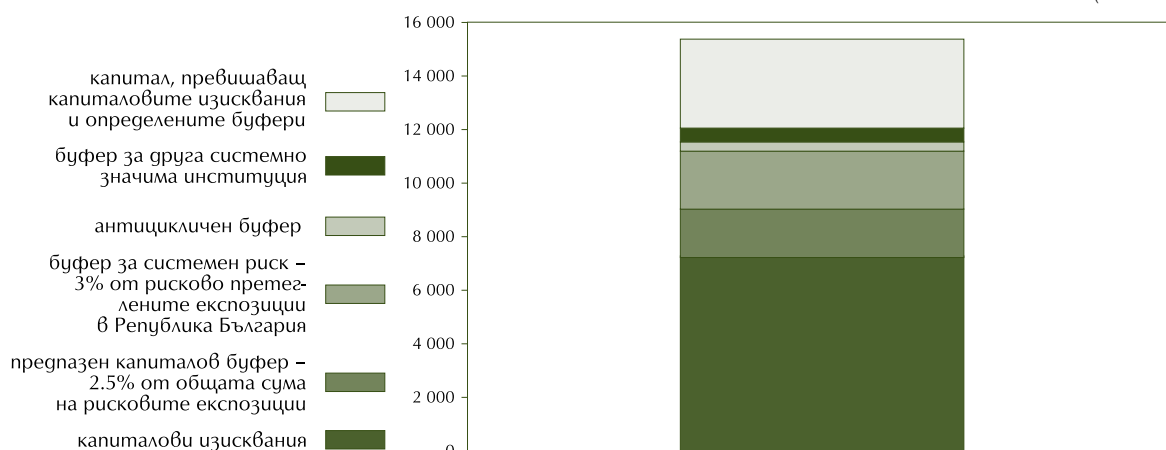
<sup>9</sup> Регулаторното изискване е въведено съгласно Регламент (ЕС) 2019/876 на Европейския парламент и на Съвета от 20 май 2019 г. за изменение на Регламент (ЕС) № 575/2013. Отчетните образци са съгласно Регламент за изпълнение (ЕС) 2021/451 на Комисията от 17 декември 2020 г. за определяне на техническите стандарти за изпълнение за прилагането на Регламент (ЕС) № 575/2013 и за отмяна на Регламент за изпълнение (ЕС) № 680/2014.

<sup>10</sup> Повече информация за актуалните нива на капиталовите буфери е поместена на интернет страницата на БНБ: <http://www.bnb.bg/BankSupervision/BSCapitalBuffers/index.htm>.

Графика 9

### Размер на собствения капитал: капиталови изисквания, буфери и превишение над капиталовите изисквания и буферите към 30 юни 2022 г.

(млн. лв.)



Източник: БНБ.

### 3.4. Ликвидност

През второто тримесечие на 2022 г. отношението на покритие с ликвидни активи (*LCR*) на банковата система се запази на равнището от края на предходното тримесечие – 265.3%, и остана значително над изискваното минимално равнище от 100%.

Ликвидният буфер (числителят на отношението на ликвидно покритие) намалю с 2.0 млрд. лв. (4.9%) спрямо края на март до 38.9 млрд. лв. Динамиката се дължеше главно на по-малкия размер на „резерви в централната банка с възможност за изтегляне“ – с 1.8 млрд. лв. (8.5%), който към 30 юни възлезе на 19.9 млрд. лв. Спрямо края на март намаляха и активите в централно правителство (с 435 млн. лв., 2.8%) до 15.0 млрд. лв. Увеличение се наблюдаваше при активите в централна банка (със 130 млн. лв., 21.6%) до 729 млн. лв., както и при монетите и банкнотите – със 108 млн. лв. (4.3%) до 2.6 млрд. лв.

В структурата на ликвидния буфер общият дял на трите най-високоликвидни позиции („монети и банкноти“, „резерви в централната банка с възможност за изтегляне“ и „активи в централна банка“) се понижи от 60.8% до 59.8% в края на юни. През второто тримесечие на 2022 г. дялът на „резерви в централната банка с възможност за изтегляне“ намалю до 51.2% (при 53.2% в края на март), а този на „активи в централно правителство“ се повиши до 38.5% (при 37.7% три

месеца по-рано). Делът на „монети и банкноти“ и този на „активи в централна банка“ в края на юни бяха съответно 6.7% и 1.9% (при 6.1% и 1.5% в края на март).

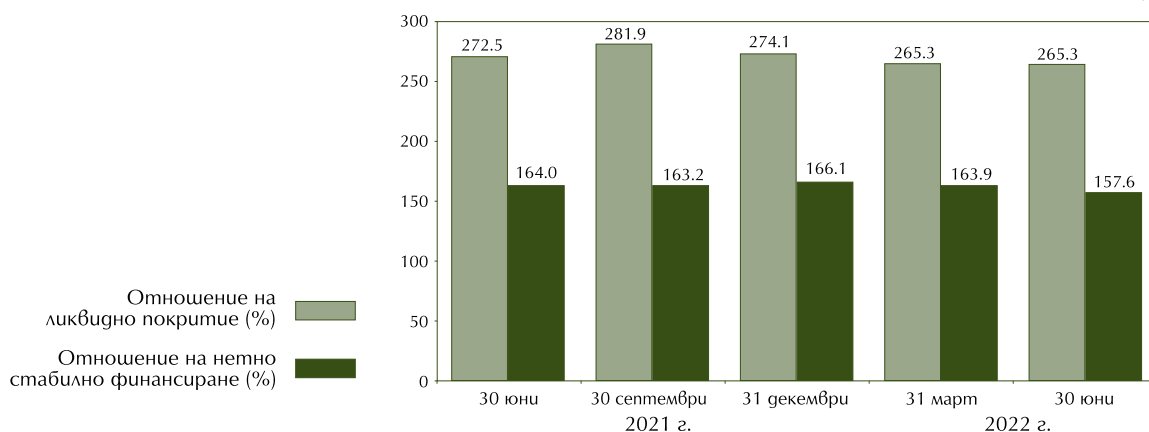
През периода април – юни 2022 г. нетните изходящи ликвидни потоци (знаменателят на отношението на ликвидно покритие) намаляха със 764 млн. лв. (5.0%) до 14.7 млрд. лв.

Съотношението „кредити/депозити“<sup>11</sup>(LTD) на банковата система се повиши през периода до 70.5% (при 69.4% в края на март). Тримесечният прираст на кредитния портфейл (числителят на съотношението) се увеличи до 2.9%, а този на депозитите (без тези на кредитни институции) намаля до 1.4% (при съответно 3.7% и 3.6% към края на първото тримесечие на 2022 г.).

Графика 10

### Избрани показатели за ликвидност

(%)



Източник: БНБ.

Агрегираното за банковата система отношение на нетно стабилно финансиране (ОНСФ)<sup>12</sup> към 30 юни 2022 г. възлезе на 157.6% (при 163.9% в края на март), като всички банки в България спазваха минималното регулаторно изискване от 100%. Наличното стабилно финансиране (числителят на ОНСФ) достигна 110.4 млрд. лв., а изискваното стабилно финансиране (знаменателят на ОНСФ) – 70.0 млрд. лв. (при съответно 109.3 млрд. лв. и 66.7 млрд. лв. в края на март).

<sup>11</sup> При изчисляване на съотношението в числителя и в знаменателя не се включват секторите „централни банки“ и „кредитни институции“.

<sup>12</sup> Регулаторното изискване е въведено съгласно Регламент (ЕС) 2019/876 на Европейския парламент и на Съвета от 20 май 2019 г. за изменение на Регламент (ЕС) № 575/2013. Отчетните образци са съгласно Регламент за изпълнение (ЕС) 2021/451 на Комисията от 17 декември 2020 г. за определяне на техническите стандарти за изпълнение за прилагането на Регламент (ЕС) № 575/2013 и за отмяна на Регламент за изпълнение (ЕС) № 680/2014.

## II. Методологически бележки

1. С референтна дата 30 юни 2021 г. в отчетността са направени изменения и допълнения по силата на Регламент (ЕС) 2019/876 на Европейския парламент и на Съвета от 20 май 2019 г. за изменение на Регламент (ЕС) № 575/2013. Повече информация се съдържа в рубриката „Отчетни изисквания“ на интернет страницата на БНБ. От 28 юни 2021 г. в отчетността се прилага Регламент за изпълнение (ЕС) 2021/451 на Комисията от 17 декември 2020 г., отменящ и заменящ Регламент за изпълнение (ЕС) № 680/2014.
2. Данните за съответните банки са въз основа на надзорните отчети, съобразно Регламент за изпълнение (ЕС) 2021/451, както и на допълнителни отчетни образци – Макропруденциална форма 1 (МПФ1).
3. Методологическите препратки за попълване на съответните позиции в баланса и отчета за приходите и разходите са поместени на интернет страницата на БНБ, където към данните за отчетния период е добавен и съответният актуален шаблон<sup>1</sup>. Така на ползвателите на данните се разясняват основните принципи, въз основа на които те се изготвят.
4. Данните от 2015 г. насам за качеството на кредитите и обезценката са получени с Образец 18 „Информация за обслужвани и необслужвани експозиции“ от Общата рамка за финансово отчитане (ОРФО/*FINREP*), актуален за съответния отчетен период. Поради хармонизацията на понятията и дефинициите с тези в Регламента за изпълнение не следва да се търси съвпадение между начина и обхвата на отчитане на тези позиции в отчетността съответно до края на 2014 г. и от януари 2015 г.
5. В съответния паспорт на банката се представят основните данни за структурата на акционерния капитал и органите на управление, които отразяват актуалното състояние към момента на изготвяне на бюлетина. Данните за основните позиции от баланса и отчета за приходите и разходите са на базата на съответните сборни редове в отчетните образци, актуални за дадения период.

<sup>1</sup> Методологическите препратки по съответните позиции в баланса и отчета за приходите и разходите са представени в шаблона, поместен на интернет страницата на БНБ за съответния период:  
[http://www.bnb.bg/BankSupervision/BSCreditInstitution/BSCIFinansReports/BSCIFRBankingSystem/BS\\_202006\\_BG](http://www.bnb.bg/BankSupervision/BSCreditInstitution/BSCIFinansReports/BSCIFRBankingSystem/BS_202006_BG);  
[https://www.bnb.bg/BankSupervision/BSCreditInstitution/BSCIFinansReports/BSCIFRBankingSystem/BS\\_202106\\_BG](https://www.bnb.bg/BankSupervision/BSCreditInstitution/BSCIFinansReports/BSCIFRBankingSystem/BS_202106_BG)

6. При необходимост БНБ може да извършва корекции на вече публикувани данни в случаите, когато е получена допълнителна информация, при корекции на допуснати грешки в предоставените от банките данни или вследствие на промени и усъвършенстване на методологическите указания, налагащи ревизиране на данни за преходни периоди<sup>2</sup>. Поради това е възможно да има разлики между вече оповестени и цитирани данни в текста на бюлетина.
7. Управление „Банков надзор“ групира банките с оглед открояване на динамиката на процесите в банковата система. Групирането не съдържа в себе си елементи на рейтинг и не следва да се интерпретира като оценка на финансовото им състояние. Мястото на банките в групите зависи от размера на активите им в края на всеки отчетен период. Първа група се състои от 5-те най-големи банки въз основа на общите им активи към всеки отчетен период, втора – от останалите банки, а в трета група влизат клоновете на чуждестранни банки в България.

---

<sup>2</sup> Ревизиите се извършват съгласно Регламент за изпълнение (ЕС) 2021/451, чл. 3, параграфи 4 и 5.

**Първа група:**

УниКредит Булбанк  
 Банка ДСК  
 Обединена българска банка  
 Юробанк България  
 Първа инвестиционна банка

**Втора група:**

Райфайзенбанк (България)\*  
 Централна кооперативна банка  
 Алианц Банк България  
 ПроКредит Банк (България)  
 Българска банка за развитие  
 Инвестбанк  
 Българо-американска кредитна банка  
 Общинска банка  
 Интернешънъл Асет Банк  
 ТИ БИ АЙ Банк  
 Търговска банка „Д“  
 Тексим Банк  
 Токуда Банк

**Трета група:**

Ситибанк Европа – клон България  
 ИНГ банк Н.В. – клон София  
 БНП Париба Пърсънъл Файненс С.А. – клон България  
 БНП Париба С.А. – клон София  
 Те-Дже ЗИРААТ БАНКАСЪ – клон София  
 Варенголд Банк АГ – клон София  
 Бигбанк АС – клон България

\* На 14 юли 2022 г. в Търговския регистър към Агенцията по вписванията е вписана промяна в собствеността, наименованието и органите за управление на „Райфайзенбанк (България)“ ЕАД, като новият едноличен собственик на капитала на банката е Кей Би Си Банк НВ, Белгия. Считано от тази дата, наименованието на „Райфайзенбанк (България)“ ЕАД се изменя на „Кей Би Си Банк България“ ЕАД.

**КАПИТАЛОВА АДЕКВАТНОСТ НА БАНКОВАТА СИСТЕМА И НА БАНКИТЕ ПО ГРУПИ  
КЪМ 30 ЮНИ 2022 Г.**

(хил. лв.)

	Първа група	Втора група	Банкова система
<b>1. СОБСТВЕН КАПИТАЛ</b>	<b>10 751 319</b>	<b>4 695 497</b>	<b>15 446 816</b>
1.1. Капитал от първи рег	10 694 839	4 447 803	15 142 642
1.1.1. Базов собствен капитал от първи рег	10 440 581	4 324 950	14 765 531
1.1.2. Допълнителен капитал от първи рег	254 258	122 853	377 111
1.2. Капитал от втори рег	56 480	247 694	304 174
<b>2. ОБЩА РИСКОВА ЕКСПОЗИЦИЯ</b>	<b>51 026 970</b>	<b>22 207 270</b>	<b>73 234 240</b>
2.1. Размер на рисково претеглените експозиции за кредитен риск, кредитен риск от контрагента и риск от разсейване и свободни доставки	47 175 229	20 474 067	67 649 296
2.2. Общ размер на рисковите експозиции във връзка със сетълмента/гоставката	0	0	0
2.3. Общ размер на рисковите експозиции към позиционен, валутен и стоков риск	273 577	6 326	279 903
2.4. Общ размер на рисковите експозиции за операционен риск	3 575 789	1 723 252	5 299 041
2.5. Общ размер на рисковите експозиции към риска от корекция на кредитната оценка	2 375	3 625	6 000
<b>СЪОТНОШЕНИЕ НА БАЗОВИЯ СОБСТВЕН КАПИТАЛ ОТ ПЪРВИ РЕД (%)</b>	<b>20.46</b>	<b>19.48</b>	<b>20.16</b>
<b>СЪОТНОШЕНИЕ НА КАПИТАЛА ОТ ПЪРВИ РЕД (%)</b>	<b>20.96</b>	<b>20.03</b>	<b>20.68</b>
<b>СЪОТНОШЕНИЕ НА ОБЩА КАПИТАЛОВА АДЕКВАТНОСТ (%)</b>	<b>21.07</b>	<b>21.14</b>	<b>21.09</b>

**Забележка:** Формата за оповестяване на информация, свързана с капиталовата адекватност на банките, е базирана на отчетните форми, включени в Регламент за изпълнение (ЕС) 2021/451 на Комисията от 17 декември 2020 г. за определяне на техническите стандарти за изпълнение за прилагането на Регламент (ЕС) № 575/2013 на Европейския парламент и на Съвета по отношение на предоставянето на информация от институциите на надзорните органи и за отмяна на Регламент за изпълнение (ЕС) № 680/2014.

**Източник:** БНБ.



## IV. Счетоводни баланси, отчети за приходите и разходите и други данни за банковата система и за банките по групи

Счетоводен баланс (отчет за финансовото състояние) на банковата система към 30 юни 2022 г. ....	25
Отчет за приходите и разходите на банковата система към 30 юни 2022 г. ....	28
Данни за дългови ценни книжа, кредити и аванси и депозити на банковата система към 30 юни 2022 г. ....	30
Счетоводен баланс (отчет за финансовото състояние) на първа група банки към 30 юни 2022 г. ....	31
Отчет за приходите и разходите на първа група банки към 30 юни 2022 г. ....	34
Данни за дългови ценни книжа, кредити и аванси и депозити на първа група банки към 30 юни 2022 г. ....	36
Счетоводен баланс (отчет за финансовото състояние) на втора група банки към 30 юни 2022 г. ....	37
Отчет за приходите и разходите на втора група банки към 30 юни 2022 г. ....	40
Данни за дългови ценни книжа, кредити и аванси и депозити на втора група банки към 30 юни 2022 г. ....	42
Счетоводен баланс (отчет за финансовото състояние) на трета група банки към 30 юни 2022 г. ....	43
Отчет за приходите и разходите на трета група банки към 30 юни 2022 г. ....	46
Данни за дългови ценни книжа, кредити и аванси и депозити на трета група банки към 30 юни 2022 г. ....	48

**СЧЕТОВОДЕН БАЛАНС (ОТЧЕТ ЗА ФИНАНСОВОТО СЪСТОЯНИЕ)  
НА БАНКОВАТА СИСТЕМА КЪМ 30 ЮНИ 2022 Г.**

	(хил. лв.)
	Балансова стойност
<b>АКТИВИ</b>	
<b>Пари, парични салда при централни банки и други депозити на виждане</b>	<b>28 032 891</b>
Парични наличности	2 848 000
Парични салда в централни банки	22 008 622
Други депозити на виждане	3 176 269
<b>Финансови активи, гържани за търгуване</b>	<b>537 631</b>
Деривати	393 876
Капиталови инструменти	69 542
Дългови ценни книжа	74 213
Кредити и аванси	0
<b>Нетъргуеми финансови активи, задължително отчитани по справедлива стойност в печалбата или загубата</b>	<b>580 021</b>
Капиталови инструменти	317 787
Дългови ценни книжа	260 258
Кредити и аванси	1 976
<b>Финансови активи, отчитани по справедлива стойност в печалбата или загубата</b>	<b>415</b>
Дългови ценни книжа	415
Кредити и аванси	0
<b>Финансови активи, отчитани по справедлива стойност в друг всеобхватен доход</b>	<b>8 487 575</b>
Капиталови инструменти	193 643
Дългови ценни книжа	8 292 741
Кредити и аванси	1 191
<b>Финансови активи, отчитани по амортизирана стойност</b>	<b>98 718 934</b>
Дългови ценни книжа	12 416 796
Кредити и аванси	86 302 138
<b>Деривати – отчитане на хеджиране</b>	<b>137 643</b>
<b>Промени в справедливата стойност на хеджираните позиции при хеджиране на портфейл срещу лихвен риск</b>	<b>0</b>
<b>Инвестиции в дъщерни предприятия, съвместни предприятия и асоциирани предприятия</b>	<b>576 993</b>
<b>Материални активи</b>	<b>2 957 939</b>
Имоти, машини и съоръжения	1 640 631
Инвестиционни имоти	1 317 308
<b>Нематериални активи</b>	<b>443 971</b>
Репутация	77 372
Други нематериални активи	366 599
<b>Данъчни активи</b>	<b>63 244</b>
Текущи данъчни активи	39 855
Отсрочени данъчни активи	23 389
<b>Други активи</b>	<b>1 463 678</b>
<b>Нетекучи активи и групи за освобождаване, класифицирани като гържани за продажба</b>	<b>76 179</b>
<b>ОБЩО АКТИВИ</b>	<b>142 077 114</b>

(продължава)

(продължение)	(хил. лв.)
	Балансова стойност
<b>ПАСИВИ</b>	
<b>Финансови пасиви, гържани за търгуване</b>	<b>295 896</b>
Деривати	295 896
Къси позиции	0
Депозити	0
Емитирани дългови ценни книжа	0
Други финансови пасиви	0
<b>Финансови пасиви, отчитани по справедлива стойност в печалбата или загубата</b>	<b>8 364</b>
Депозити	0
Емитирани дългови ценни книжа	0
Други финансови пасиви	8 364
<b>Финансови пасиви, отчитани по амортизирана стойност</b>	<b>123 898 064</b>
Депозити	121 796 032
Емитирани дългови ценни книжа	1 007 590
Други финансови пасиви	1 094 442
<b>Деривати – отчитане на хеджиране</b>	<b>91 156</b>
<b>Промена в справедливата стойност на хеджираните позиции при хеджиране на портфейл срещу лихвен риск</b>	<b>7 317</b>
<b>Провизии</b>	<b>497 704</b>
Пенсии и други задължения за изплащане на дефинирани доходи след напускане	48 688
Други дългосрочни доходи на наети лица	0
Преструктуриране	7 295
Неуредени правни въпроси и ганъчни съдебни дела	85 474
Поети задължения и гаранции	332 466
Други провизии	23 781
<b>Данъчни пасиви</b>	<b>62 637</b>
Текущи данъчни пасиви	8 432
Отсрочени данъчни пасиви	54 205
<b>Акционерен капитал, платим при поискване</b>	<b>0</b>
<b>Други пасиви</b>	<b>900 637</b>
<b>Пасиви, включени в групи за освобождаване, класифицирани като гържани за продажба</b>	<b>0</b>
<b>ОБЩО ПАСИВИ</b>	<b>125 761 775</b>

(продължава)

(продължение)	(хил. лв.)
	Балансова стойност
<b>СОБСТВЕН КАПИТАЛ</b>	
<b>Капитал</b>	<b>5 464 288</b>
Внесен капитал	5 464 288
Поискан, но невнесен капитал	0
<b>Премийни резерви</b>	<b>676 674</b>
<b>Емитирани капиталови инструменти, различни от капитал</b>	<b>113 438</b>
Компонент на собствения капитал в съставни финансови инструменти	0
Други емитирани капиталови инструменти	113 438
<b>Друг собствен капитал</b>	<b>1 363</b>
<b>Натрупан друг всеобхватен доход</b>	<b>-156 606</b>
Позиции, които не могат да се преквалифицират като печалба и загуба	167 557
Материални активи	245 590
Нематериални активи	0
Актюерски печалби или (-) загуби от предварително определен размер на пенсията	-6 263
Нетекущи активи и групи за освобождаване, класифицирани като гържани за продажба	0
Дял на другите признати приходи и разходи за инвестиции в дъщерни, съвместни и асоциирани предприятия	0
Промени в справедливата стойност на капиталовите инструменти, оценявани по справедлива стойност в друг всеобхватен доход	-71 770
Неефективност на хеджирането при хеджиране на справедлива стойност на капиталовите инструменти, оценявани по справедлива стойност в друг всеобхватен доход	0
Промени в справедливата стойност на капиталовите инструменти, оценявани по справедлива стойност в друг всеобхватен доход [хеджирана позиция]	0
Промени в справедливата стойност на капиталовите инструменти, оценявани по справедлива стойност в друг всеобхватен доход [хеджиращ инструмент]	0
Промени в справедливата стойност на финансови пасиви по справедлива стойност в печалбата или загубата, които се дължат на промени в кредитния им риск	0
Позиции, които могат да се преквалифицират като печалба или загуба	-324 163
Хеджиране на нетни инвестиции в чуждестранни дейности [ефективна част]	0
Конвертиране на валута	909
Деривати от хеджиране. Хеджиране на парични потоци [ефективна част]	-73 996
Промени в справедливата стойност на дълговите инструменти, оценявани по справедлива стойност в друг всеобхватен доход	-255 125
Хеджиращи инструменти [неотчитани елементи]	4 049
Нетекущи активи и групи за освобождаване, класифицирани като гържани за продажба	0
Дял на другите признати приходи и разходи за инвестиции в дъщерни, съвместни и асоциирани предприятия	0
<b>Неразпределена печалба</b>	<b>4 670 853</b>
<b>Преоценъчни резерви</b>	<b>-357</b>
<b>Други резерви</b>	<b>4 530 403</b>
Резерви или натрупани загуби от инвестиции в дъщерни, съвместни и асоциирани предприятия, отчитани по метода на собствения капитал	0
Други	4 530 403
<b>(-) Обратно изкупени собствени акции</b>	<b>0</b>
<b>Печалба или загуба, относима към собствениците на предприятието майка</b>	<b>1 015 283</b>
<b>(-) Междинни дивиденди</b>	<b>0</b>
<b>Малцинствени участия [Неконтролиращи участия]</b>	<b>0</b>
Натрупан друг всеобхватен доход	0
Други позиции	0
<b>ОБЩО СОБСТВЕН КАПИТАЛ</b>	<b>16 315 339</b>
<b>ОБЩО СОБСТВЕН КАПИТАЛ И ОБЩО ПАСИВИ</b>	<b>142 077 114</b>

## ОТЧЕТ ЗА ПРИХОДИТЕ И РАЗХОДИТЕ НА БАНКОВАТА СИСТЕМА КЪМ 30 ЮНИ 2022 Г.

(хил. лв.)

	Стойност
<b>Приходи от лихви</b>	<b>1 636 802</b>
Финансови активи, гържани за търгуване	41 477
Нетъргуеми финансови активи, задължително отчитани по справедлива стойност в печалбата или загубата	6 242
Финансови активи, отчитани по справедлива стойност в печалбата или загубата	4
Финансови активи, отчитани по справедлива стойност в друг всеобхватен доход	64 953
Финансови активи, отчитани по амортизирана стойност	1 472 106
Деривати – отчитане на хеджиране, лихвен риск	4 904
Други активи	166
Приходи от лихви по пасивите	46 950
<b>(Разходи за лихви)</b>	<b>175 557</b>
(Финансови пасиви, гържани за търгуване)	48 645
(Финансови пасиви, отчитани по справедлива стойност в печалбата или загубата)	0
(Финансови пасиви, отчитани по амортизирана стойност)	58 974
(Деривати – отчитане на хеджиране, лихвен риск)	13 299
(Други пасиви)	679
(Лихвени разходи по активите)	53 960
<b>(Разходи за акционерен капитал, платим при поискване)</b>	<b>0</b>
<b>Приходи от дивиденди</b>	<b>269 276</b>
Финансови активи, гържани за търгуване	424
Нетъргуеми финансови активи, задължително отчитани по справедлива стойност в печалбата или загубата	46
Финансови активи, отчитани по справедлива стойност в друг всеобхватен доход	1 009
Инвестиции в гъщери, съвместни и асоциирани предприятия, отчитани не по метода на собствения капитал	267 797
<b>Приходи от такси и комисиони</b>	<b>842 631</b>
<b>(Разходи за такси и комисиони)</b>	<b>142 661</b>
<b>Нетни печалби или (-) загуби от преустановяване признаването на финансови активи и пасиви, които не се отчитат по справедлива стойност в печалбата или загубата</b>	<b>-10 736</b>
Финансови активи, отчитани по справедлива стойност в друг всеобхватен доход	-14 276
Финансови активи, отчитани по амортизирана стойност	3 405
Финансови пасиви, отчитани по амортизирана стойност	135
Други	0
<b>Нетни печалби или (-) загуби от финансови активи и пасиви, гържани за търгуване</b>	<b>209 867</b>
<b>Нетни печалби или (-) загуби от нетъргуеми финансови активи, задължително отчитани по справедлива стойност в печалбата или загубата</b>	<b>1 420</b>
<b>Нетни печалби или (-) загуби от финансови активи и пасиви, отчитани по справедлива стойност в печалбата или загубата</b>	<b>-8</b>
<b>Нетни печалби или (-) загуби от отчитане на хеджиране</b>	<b>1 408</b>
<b>Нетни печалби или (-) загуби от курсови разлики</b>	<b>-103 226</b>
<b>Нетни печалби или (-) загуби от преустановяване признаването на инвестиции в гъщери, съвместни и асоциирани предприятия</b>	<b>1 204</b>
<b>Нетни печалби или (-) загуби от преустановяване признаването на нефинансови активи</b>	<b>1 788</b>
<b>Други оперативни приходи</b>	<b>44 440</b>
<b>(Други оперативни разходи)</b>	<b>20 869</b>
<b>ОБЩО НЕТЕН ОПЕРАТИВЕН ДОХОД</b>	<b>2 555 779</b>

(продължава)

(продължение)	(хил. лв.)
	Стойност
<b>(Административни разходи)</b>	<b>965 320</b>
(Разходи за персонал)	526 097
(Други административни разходи)	439 223
<b>(Парични вноски за фондове за реструктуриране и схеми за гарантиране на депозитите)</b>	<b>138 327</b>
<b>(Амортизация)</b>	<b>138 515</b>
(Имоти, машини и съоръжения)	95 385
(Инвестиционни имоти)	2 073
(Други нематериални активи)	41 057
<b>Нетни печалби или (-) загуби от модифициране</b>	<b>-749</b>
Финансови активи, отчитани по справедлива стойност в друг всеобхватен доход	0
Финансови активи, отчитани по амортизирана стойност	-749
<b>(Провизии или (-) обратно възстановяване на провизии)</b>	<b>41 894</b>
(Поети задължения за плащане за фондове за реструктуриране и схеми за гарантиране на депозитите)	0
(Поети задължения и гаранции)	40 331
(Други провизии)	1 563
<b>(Обезценка или (-) обратно възстановяване на обезценка на финансови активи, които не се отчитат по справедлива стойност в печалбата или загубата)</b>	<b>191 215</b>
(Финансови активи, отчитани по справедлива стойност в друг всеобхватен доход)	4 461
(Финансови активи, отчитани по амортизирана стойност)	186 754
<b>(Обезценка или (-) обратно възстановяване на обезценка на инвестиции в дъщерни дружества, съвместни предприятия и асоциирани предприятия)</b>	<b>0</b>
<b>(Обезценка или (-) обратно възстановяване на обезценка на нефинансови активи)</b>	<b>-1 415</b>
(Имоти, машини и съоръжения)	0
(Инвестиционни имоти)	97
(Репутация)	0
(Други нематериални активи)	0
(Други)	-1 512
<b>Отрицателна репутация, призната в печалбата или загубата</b>	<b>0</b>
<b>Дял на печалбата или (-) загубата от инвестициите в дъщерни, съвместни и асоциирани предприятия, отчитани по метода на собствения капитал</b>	<b>0</b>
<b>Печалба или (-) загуба от нетекущи активи и групи за освобождаване, класифицирани като държани за продажба, които не отговарят на изискванията за преустановени дейности</b>	<b>15 744</b>
<b>ПЕЧАЛБА ИЛИ (-) ЗАГУБА ПРЕДИ ДАНЪЧНО ОБЛАГАНЕ ОТ ТЕКУЩИ ДЕЙНОСТИ</b>	<b>1 096 918</b>
(Данъчни разходи или (-) приходи, свързани с печалбата или загубата от текущи дейности)	81 635
<b>ПЕЧАЛБА ИЛИ (-) ЗАГУБА СЛЕД ДАНЪЧНО ОБЛАГАНЕ ОТ ТЕКУЩИТЕ ДЕЙНОСТИ</b>	<b>1 015 283</b>
<b>Печалба или (-) загуба след данъчно облагане от преустановени дейности</b>	<b>0</b>
Печалба или (-) загуба преди данъчно облагане от преустановени дейности	0
(Данъчни разходи или (-) приходи, свързани с преустановени дейности)	0
<b>ПЕЧАЛБА ИЛИ (-) ЗАГУБА ЗА ГОДИНАТА</b>	<b>1 015 283</b>
Която се отнася до малцинствени участия [неконтролиращи участия]	0
Относива към собствениците на предприятието майка	1 015 283

**ДАНИ ЗА ДЪЛГОВИ ЦЕННИ КНИЖА, КРЕДИТИ И АВАНСИ И ДЕПОЗИТИ  
НА БАНКОВАТА СИСТЕМА КЪМ 30 ЮНИ 2022 Г.**

(хил. лв.)

Наименование	Общо	в т.ч. в		Приходи от лихви
		лв.	евро	
<b>Дългови ценни книжа</b>	<b>21 044 423</b>	<b>8 085 159</b>	<b>10 902 811</b>	<b>118 447</b>
Централни банки	0	0	0	0
Държавно управление	18 458 068	7 433 584	9 051 220	92 848
Кредитни институции	962 442	114 866	789 791	2 960
Други финансови предприятия	1 152 870	363 666	768 024	15 152
Нефинансови предприятия	471 043	173 043	293 776	7 487

(хил. лв.)

Наименование	Общо	в т.ч. в		Приходи от лихви
		лв.	евро	
<b>Кредити и аванси</b>	<b>89 808 616</b>	<b>56 001 986</b>	<b>30 118 508</b>	<b>1 457 481</b>
Централни банки	0	0	0	0
Държавно управление	876 637	574 311	302 326	11 483
Кредитни институции	8 847 584	478 068	6 327 228	29 585
Други финансови предприятия	5 575 496	3 408 670	2 150 740	25 997
Нефинансови предприятия	42 690 086	21 866 032	19 759 226	602 597
Домакинства	31 818 813	29 674 905	1 578 988	787 819
от които: кредити, обезпечени с жилищен имот	16 949 884	15 638 279	1 280 792	257 843
от които: потребителски кредити	15 432 559	14 507 318	392 075	537 199

(хил. лв.)

Наименование	Общо	в т.ч. в		Разходи за лихви
		лв.	евро	
<b>Депозити</b>	<b>121 796 032</b>	<b>72 190 190</b>	<b>40 526 099</b>	<b>35 132</b>
Централни банки	0	0	0	0
Държавно управление	3 545 060	3 147 463	361 937	338
Кредитни институции	6 904 697	628 776	5 912 759	15 125
Други финансови предприятия	3 946 013	1 888 745	1 597 025	756
Нефинансови предприятия	37 824 462	23 156 028	11 317 808	2 138
Домакинства	69 575 800	43 369 178	21 336 570	16 775

**СЧЕТОВОДЕН БАЛАНС (ОТЧЕТ ЗА ФИНАНСОВОТО СЪСТОЯНИЕ)  
НА ПЪРВА ГРУПА БАНКИ КЪМ 30 ЮНИ 2022 Г.**

(хил. лв.)

	Балансова стойност
<b>АКТИВИ</b>	
<b>Пари, парични салда при централни банки и други депозити на виждане</b>	<b>16 423 413</b>
Парични наличности	1 728 277
Парични салда в централни банки	13 040 352
Други депозити на виждане	1 654 784
<b>Финансови активи, гържани за търгуване</b>	<b>314 081</b>
Деривати	260 163
Капиталови инструменти	9 266
Дългови ценни книжа	44 652
Кредити и аванси	0
<b>Нетъргуеми финансови активи, задължително отчитани по справедлива стойност в печалбата или загубата</b>	<b>353 945</b>
Капиталови инструменти	109 632
Дългови ценни книжа	242 337
Кредити и аванси	1 976
<b>Финансови активи, отчитани по справедлива стойност в печалбата или загубата</b>	<b>0</b>
Дългови ценни книжа	0
Кредити и аванси	0
<b>Финансови активи, отчитани по справедлива стойност в друг всеобхватен доход</b>	<b>6 327 924</b>
Капиталови инструменти	48 200
Дългови ценни книжа	6 279 724
Кредити и аванси	0
<b>Финансови активи, отчитани по амортизирана стойност</b>	<b>67 550 070</b>
Дългови ценни книжа	7 759 160
Кредити и аванси	59 790 910
<b>Деривати – отчитане на хеджиране</b>	<b>121 659</b>
<b>Промени в справедливата стойност на хеджираните позиции при хеджиране на портфейл срещу лихвен риск</b>	<b>0</b>
<b>Инвестиции в дъщерни предприятия, съвместни предприятия и асоциирани предприятия</b>	<b>242 757</b>
<b>Материални активи</b>	<b>1 957 256</b>
Имоти, машини и съоръжения	1 109 140
Инвестиционни имоти	848 116
<b>Нематериални активи</b>	<b>342 427</b>
Репутация	77 372
Други нематериални активи	265 055
<b>Данъчни активи</b>	<b>45 085</b>
Текущи данъчни активи	34 835
Отсрочени данъчни активи	10 250
<b>Други активи</b>	<b>1 024 267</b>
<b>Нетекучи активи и групи за освобождаване, класифицирани като гържани за продажба</b>	<b>12 497</b>
<b>ОБЩО АКТИВИ</b>	<b>94 715 381</b>

(продължава)



(продължение)	(хил. лв.)
	Балансова стойност
<b>ПАСИВИ</b>	
<b>Финансови пасиви, гържани за търгуване</b>	<b>180 777</b>
Деривати	180 777
Къси позиции	0
Депозити	0
Емитирани гългови ценни книжа	0
Други финансови пасиви	0
<b>Финансови пасиви, отчитани по справедлива стойност в печалбата или загубата</b>	<b>8 364</b>
Депозити	0
Емитирани гългови ценни книжа	0
Други финансови пасиви	8 364
<b>Финансови пасиви, отчитани по амортизирана стойност</b>	<b>82 439 394</b>
Депозити	81 492 836
Емитирани гългови ценни книжа	643 212
Други финансови пасиви	303 346
<b>Деривати – отчитане на хеджиране</b>	<b>91 156</b>
<b>Промени в справедливата стойност на хеджираните позиции при хеджиране на портфейл срещу лихвен риск</b>	<b>0</b>
<b>Провизии</b>	<b>271 367</b>
Пенсии и други задължения за изплащане на дефинирани доходи след напускане	36 008
Други дългосрочни доходи на наети лица	0
Преструктуриране	7 295
Неуредени правни въпроси и ганъчни съдебни дела	82 790
Поети задължения и гаранции	144 782
Други провизии	492
<b>Данъчни пасиви</b>	<b>41 482</b>
Текущи данъчни пасиви	1 846
Отсрочени данъчни пасиви	39 636
<b>Акционерен капитал, платим при поискване</b>	<b>0</b>
<b>Други пасиви</b>	<b>601 831</b>
<b>Пасиви, включени в групи за освобождаване, класифицирани като гържани за продажба</b>	<b>0</b>
<b>ОБЩО ПАСИВИ</b>	<b>83 634 371</b>

(продължава)

(продължение)	(хил. лв.)
	Балансова стойност
<b>СОБСТВЕН КАПИТАЛ</b>	
<b>Капитал</b>	<b>2 417 683</b>
Внесен капитал	2 417 683
Поискан, но невнесен капитал	0
<b>Премийни резерви</b>	<b>460 075</b>
<b>Емитирани капиталови инструменти, различни от капитал</b>	<b>0</b>
Компонент на собствения капитал в съставни финансови инструменти	0
Други емитирани капиталови инструменти	0
<b>Друг собствен капитал</b>	<b>1 361</b>
<b>Нарупан друг всеобхватен доход</b>	<b>-39 434</b>
Позиции, които не могат да се преквалифицират като печалба и загуба	230 144
Материални активи	225 810
Нематериални активи	0
Актюерски печалби или (-) загуби от предварително определен размер на пенсията	-5 203
Нетекущи активи и групи за освобождаване, класифицирани като гържани за продажба	0
Дял на другите признати приходи и разходи за инвестиции в дъщерни, съвместни и асоциирани предприятия	0
Промени в справедливата стойност на капиталовите инструменти, оценявани по справедлива стойност в друг всеобхватен доход	9 537
Неефективност на хеджирането при хеджиране на справедлива стойност на капиталовите инструменти, оценявани по справедлива стойност в друг всеобхватен доход	0
Промени в справедливата стойност на капиталовите инструменти, оценявани по справедлива стойност в друг всеобхватен доход [хеджирана позиция]	0
Промени в справедливата стойност на капиталовите инструменти, оценявани по справедлива стойност в друг всеобхватен доход [хеджиращ инструмент]	0
Промени в справедливата стойност на финансови пасиви по справедлива стойност в печалбата или загубата, които се дължат на промени в кредитния им риск	0
Позиции, които могат да се преквалифицират като печалба или загуба	-269 578
Хеджиране на нетни инвестиции в чуждестранни дейности [ефективна част]	0
Конвертиране на валута	0
Деривати от хеджиране. Хеджиране на парични потоци [ефективна част]	-73 996
Промени в справедливата стойност на дълговите инструменти, оценявани по справедлива стойност в друг всеобхватен доход	-199 631
Хеджиращи инструменти [неотчитани елементи]	4 049
Нетекущи активи и групи за освобождаване, класифицирани като гържани за продажба	0
Дял на другите признати приходи и разходи за инвестиции в дъщерни, съвместни и асоциирани предприятия	0
<b>Неразпределена печалба</b>	<b>4 037 862</b>
<b>Преоценъчни резерви</b>	<b>0</b>
<b>Други резерви</b>	<b>3 490 470</b>
Резерви или нарупани загуби от инвестиции в дъщерни, съвместни и асоциирани предприятия, отчитани по метода на собствения капитал	0
Други	3 490 470
<b>(-) Обратно изкупени собствени акции</b>	<b>0</b>
<b>Печалба или загуба, относима към собствениците на предприятието майка</b>	<b>712 993</b>
<b>(-) Междинни дивидентни</b>	<b>0</b>
<b>Малцинствени участия [Неконтролиращи участия]</b>	<b>0</b>
Нарупан друг всеобхватен доход	0
Други позиции	0
<b>ОБЩО СОБСТВЕН КАПИТАЛ</b>	<b>11 081 010</b>
<b>ОБЩО СОБСТВЕН КАПИТАЛ И ОБЩО ПАСИВИ</b>	<b>94 715 381</b>

## ОТЧЕТ ЗА ПРИХОДИТЕ И РАЗХОДИТЕ НА ПЪРВА ГРУПА БАНКИ КЪМ 30 ЮНИ 2022 Г.

(хил. лв.)

	Стойност
<b>Приходи от лихви</b>	<b>1 067 411</b>
Финансови активи, сгържани за търгуване	40 341
Нетъргуеми финансови активи, задължително отчитани по справедлива стойност в печалбата или загубата	5 948
Финансови активи, отчитани по справедлива стойност в печалбата или загубата	0
Финансови активи, отчитани по справедлива стойност в друг всеобхватен доход	47 965
Финансови активи, отчитани по амортизирана стойност	933 964
Деривати – отчитане на хеджиране, лихвен риск	5 121
Други активи	113
Приходи от лихви по пасивите	33 959
<b>(Разходи за лихви)</b>	<b>117 213</b>
(Финансови пасиви, сгържани за търгуване)	48 386
(Финансови пасиви, отчитани по справедлива стойност в печалбата или загубата)	0
(Финансови пасиви, отчитани по амортизирана стойност)	24 966
(Деривати – отчитане на хеджиране, лихвен риск)	13 103
(Други пасиви)	75
(Лихвени разходи по активите)	30 683
<b>(Разходи за акционерен капитал, платим при поискване)</b>	<b>0</b>
<b>Приходи от дивиденди</b>	<b>190 675</b>
Финансови активи, сгържани за търгуване	0
Нетъргуеми финансови активи, задължително отчитани по справедлива стойност в печалбата или загубата	36
Финансови активи, отчитани по справедлива стойност в друг всеобхватен доход	703
Инвестиции в дъщерни, съвместни и асоциирани предприятия, отчитани не по метода на собствения капитал	189 936
<b>Приходи от такси и комисиони</b>	<b>573 751</b>
<b>(Разходи за такси и комисиони)</b>	<b>90 121</b>
<b>Нетни печалби или (-) загуби от преустановяване признаването на финансови активи и пасиви, които не се отчитат по справедлива стойност в печалбата или загубата</b>	<b>14 944</b>
Финансови активи, отчитани по справедлива стойност в друг всеобхватен доход	6 849
Финансови активи, отчитани по амортизирана стойност	7 926
Финансови пасиви, отчитани по амортизирана стойност	169
Други	0
<b>Нетни печалби или (-) загуби от финансови активи и пасиви, сгържани за търгуване</b>	<b>187 622</b>
<b>Нетни печалби или (-) загуби от нетъргуеми финансови активи, задължително отчитани по справедлива стойност в печалбата или загубата</b>	<b>-3 881</b>
<b>Нетни печалби или (-) загуби от финансови активи и пасиви, отчитани по справедлива стойност в печалбата или загубата</b>	<b>0</b>
<b>Нетни печалби или (-) загуби от отчитане на хеджиране</b>	<b>548</b>
<b>Нетни печалби или (-) загуби от курсови разлики</b>	<b>-103 182</b>
<b>Нетни печалби или (-) загуби от преустановяване признаването на инвестиции в дъщерни, съвместни и асоциирани предприятия</b>	<b>1 204</b>
<b>Нетни печалби или (-) загуби от преустановяване признаването на нефинансови активи</b>	<b>686</b>
<b>Други оперативни приходи</b>	<b>16 483</b>
<b>(Други оперативни разходи)</b>	<b>7 060</b>
<b>ОБЩО НЕТЕН ОПЕРАТИВЕН ДОХОД</b>	<b>1 731 867</b>

(продължава)

(продължение)	(хил. лв.)
	Стойност
<b>(Административни разходи)</b>	<b>568 278</b>
(Разходи за персонал)	326 932
(Други административни разходи)	241 346
<b>(Парични вноски за фондове за реструктуриране и схеми за гарантиране на депозитите)</b>	<b>100 274</b>
<b>(Амортизация)</b>	<b>85 826</b>
(Имоти, машини и съоръжения)	54 431
(Инвестиционни имоти)	1 468
(Други нематериални активи)	29 927
<b>Нетни печалби или (-) загуби от модифициране</b>	<b>-610</b>
Финансови активи, отчитани по справедлива стойност в груп всеобхватен доход	0
Финансови активи, отчитани по амортизирана стойност	-610
<b>(Провизии или (-) обратно възстановяване на провизии)</b>	<b>52 701</b>
(Поети задължения за плащане за фондове за реструктуриране и схеми за гарантиране на депозитите)	0
(Поети задължения и гаранции)	51 593
(Други провизии)	1 108
<b>(Обезценка или (-) обратно възстановяване на обезценка на финансови активи, които не се отчитат по справедлива стойност в печалбата или загубата)</b>	<b>167 398</b>
(Финансови активи, отчитани по справедлива стойност в груп всеобхватен доход)	1 258
(Финансови активи, отчитани по амортизирана стойност)	166 140
<b>(Обезценка или (-) обратно възстановяване на обезценка на инвестиции в дъщерни дружества, съвместни предприятия и асоциирани предприятия)</b>	<b>0</b>
<b>(Обезценка или (-) обратно възстановяване на обезценка на нефинансови активи)</b>	<b>-411</b>
(Имоти, машини и съоръжения)	0
(Инвестиционни имоти)	97
(Репутация)	0
(Други нематериални активи)	0
(Други)	-508
<b>Отрицателна репутация, призната в печалбата или загубата</b>	<b>0</b>
<b>Дял на печалбата или (-) загубата от инвестициите в дъщерни, съвместни и асоциирани предприятия, отчитани по метода на собствения капитал</b>	<b>0</b>
<b>Печалба или (-) загуба от нетекущи активи и групи за освобождаване, класифицирани като държани за продажба, които не отговарят на изискванията за преустановени дейности</b>	<b>14 640</b>
<b>ПЕЧАЛБА ИЛИ (-) ЗАГУБА ПРЕДИ ДАНЪЧНО ОБЛАГАНЕ ОТ ТЕКУЩИ ДЕЙНОСТИ</b>	<b>771 831</b>
<b>(Данъчни разходи или (-) приходи, свързани с печалбата или загубата от текущи дейности)</b>	<b>58 838</b>
<b>ПЕЧАЛБА ИЛИ (-) ЗАГУБА СЛЕД ДАНЪЧНО ОБЛАГАНЕ ОТ ТЕКУЩИТЕ ДЕЙНОСТИ</b>	<b>712 993</b>
<b>Печалба или (-) загуба след данъчно облагане от преустановени дейности</b>	<b>0</b>
Печалба или (-) загуба преди данъчно облагане от преустановени дейности	0
(Данъчни разходи или (-) приходи, свързани с преустановени дейности)	0
<b>ПЕЧАЛБА ИЛИ (-) ЗАГУБА ЗА ГОДИНАТА</b>	<b>712 993</b>
Която се отнася до малцинствени участия [неконтролиращи участия]	0
Относителна към собствениците на предприятието майка	712 993

**ДАНИИ ЗА ДЪЛГОВИ ЦЕННИ КНИЖА, КРЕДИТИ И АВАНСИ И ДЕПОЗИТИ  
НА ПЪРВА ГРУПА БАНКИ КЪМ 30 ЮНИ 2022 Г.**

(хил. лв.)

Наименование	Общо	в т.ч. в		Приходи от лихви
		лв.	евро	
<b>Дългови ценни книжа</b>	<b>14 325 873</b>	<b>5 462 704</b>	<b>7 232 590</b>	<b>85 401</b>
Централни банки	0	0	0	0
Държавно управление	12 527 558	5 145 255	5 809 155	71 578
Кредитни институции	785 473	53 126	674 916	2 195
Други финансови предприятия	961 084	264 323	696 761	10 763
Нефинансови предприятия	51 758	0	51 758	865

(хил. лв.)

Наименование	Общо	в т.ч. в		Приходи от лихви
		лв.	евро	
<b>Кредити и аванси</b>	<b>62 297 004</b>	<b>40 092 068</b>	<b>20 166 653</b>	<b>925 052</b>
Централни банки	0	0	0	0
Държавно управление	464 458	198 003	266 455	7 196
Кредитни институции	6 818 909	204 200	5 314 614	25 031
Други финансови предприятия	4 341 744	2 806 300	1 521 894	14 337
Нефинансови предприятия	27 538 788	14 789 228	12 063 510	362 843
Домакинства	23 133 105	22 094 337	1 000 180	515 645
от които: кредити, обезпечени с жилищен имот	12 680 184	11 801 834	847 553	194 535
от които: потребителски кредити	10 872 400	10 660 382	205 079	325 325

(хил. лв.)

Наименование	Общо	в т.ч. в		Разходи за лихви
		лв.	евро	
<b>Депозити</b>	<b>81 492 836</b>	<b>48 583 615</b>	<b>26 801 789</b>	<b>6 916</b>
Централни банки	0	0	0	0
Държавно управление	1 529 782	1 228 389	268 623	33
Кредитни институции	4 517 741	325 845	3 881 286	2 878
Други финансови предприятия	2 655 715	1 053 529	1 322 365	412
Нефинансови предприятия	22 755 763	13 974 358	6 752 181	896
Домакинства	50 033 835	32 001 494	14 577 334	2 697

**СЧЕТОВОДЕН БАЛАНС (ОТЧЕТ ЗА ФИНАНСОВОТО СЪСТОЯНИЕ)  
НА ВТОРА ГРУПА БАНКИ КЪМ 30 ЮНИ 2022 Г.**

	(хи. лв.)
	Балансова стойност
<b>АКТИВИ</b>	
<b>Пари, парични салда при централни банки и други депозити на виждане</b>	<b>9 997 147</b>
Парични наличности	1 046 577
Парични салда в централни банки	8 077 833
Други депозити на виждане	872 737
<b>Финансови активи, гържани за търгуване</b>	<b>131 007</b>
Деривати	49 457
Капиталови инструменти	60 276
Дългови ценни книжа	21 274
Кредити и аванси	0
<b>Нетъргуеми финансови активи, задължително отчитани по справедлива стойност в печалбата или загубата</b>	<b>225 781</b>
Капиталови инструменти	207 860
Дългови ценни книжа	17 921
Кредити и аванси	0
<b>Финансови активи, отчитани по справедлива стойност в печалбата или загубата</b>	<b>415</b>
Дългови ценни книжа	415
Кредити и аванси	0
<b>Финансови активи, отчитани по справедлива стойност в друг всеобхватен доход</b>	<b>2 032 019</b>
Капиталови инструменти	145 391
Дългови ценни книжа	1 885 437
Кредити и аванси	1 191
<b>Финансови активи, отчитани по амортизирана стойност</b>	<b>28 347 931</b>
Дългови ценни книжа	4 566 215
Кредити и аванси	23 781 716
<b>Деривати – отчитане на хеджиране</b>	<b>15 984</b>
<b>Промени в справедливата стойност на хеджираните позиции при хеджиране на портфейл срещу лихвен риск</b>	<b>0</b>
<b>Инвестиции в дъщерни предприятия, съвместни предприятия и асоциирани предприятия</b>	<b>334 236</b>
<b>Материални активи</b>	<b>981 096</b>
Имоти, машини и съоръжения	511 904
Инвестиционни имоти	469 192
<b>Нематериални активи</b>	<b>97 355</b>
Репутация	0
Други нематериални активи	97 355
<b>Данъчни активи</b>	<b>16 678</b>
Текущи данъчни активи	4 716
Отсрочени данъчни активи	11 962
<b>Други активи</b>	<b>403 229</b>
<b>Нетекучи активи и групи за освобождаване, класифицирани като гържани за продажба</b>	<b>63 103</b>
<b>ОБЩО АКТИВИ</b>	<b>42 645 981</b>
	(продължава)

(продължение)	(хил. лв.)
	Балансова стойност
<b>ПАСИВИ</b>	
<b>Финансови пасиви, гържани за търгуване</b>	<b>39 165</b>
Деривати	39 165
Къси позиции	0
Депозити	0
Емитирани дългови ценни книжа	0
Други финансови пасиви	0
<b>Финансови пасиви, отчитани по справедлива стойност в печалбата или загубата</b>	<b>0</b>
Депозити	0
Емитирани дългови ценни книжа	0
Други финансови пасиви	0
<b>Финансови пасиви, отчитани по амортизирана стойност</b>	<b>37 150 592</b>
Депозити	36 497 396
Емитирани дългови ценни книжа	314 263
Други финансови пасиви	338 933
<b>Деривати – отчитане на хеджиране</b>	<b>0</b>
<b>Промена в справедливата стойност на хеджираните позиции при хеджиране на портфейл срещу лихвен риск</b>	<b>7 317</b>
<b>Провизии</b>	<b>222 143</b>
Пенсии и други задължения за изплащане на дефинирани доходи след напускане	10 201
Други дългосрочни доходи на наети лица	0
Преструктуриране	0
Неуредени правни въпроси и ганъчни съдебни дела	2 684
Поети задължения и гаранции	186 020
Други провизии	23 238
<b>Данъчни пасиви</b>	<b>20 169</b>
Текущи данъчни пасиви	5 627
Отсрочени данъчни пасиви	14 542
<b>Акционерен капитал, платим при поискване</b>	<b>0</b>
<b>Други пасиви</b>	<b>197 574</b>
<b>Пасиви, включени в групи за освобождаване, класифицирани като гържани за продажба</b>	<b>0</b>
<b>ОБЩО ПАСИВИ</b>	<b>37 636 960</b>

(продължава)

(продължение)	(хил. лв.)
	Балансова стойност
<b>СОБСТВЕН КАПИТАЛ</b>	
<b>Капитал</b>	<b>3 021 605</b>
Внесен капитал	3 021 605
Поискан, но невнесен капитал	0
<b>Премийни резерви</b>	<b>216 599</b>
<b>Емитирани капиталови инструменти, различни от капитал</b>	<b>113 438</b>
Компонент на собствения капитал в съставни финансови инструменти	0
Други емитирани капиталови инструменти	113 438
<b>Друг собствен капитал</b>	<b>0</b>
<b>Нарупан друг всеобхватен доход</b>	<b>-116 858</b>
Позиции, които не могат да се преквалифицират като печалба и загуба	-62 639
<i>Материални активи</i>	19 780
<i>Нематериални активи</i>	0
<i>Актюерски печалби или (-) загуби от предварително определен размер на пенсията</i>	-1 112
<i>Нетекущи активи и групи за освобождаване, класифицирани като гържани за продажба</i>	0
<i>Дял на другите признати приходи и разходи за инвестиции в дъщерни, съвместни и асоциирани предприятия</i>	0
<i>Промени в справедливата стойност на капиталовите инструменти, оценявани по справедлива стойност в друг всеобхватен доход</i>	-81 307
<i>Неефективност на хеджирането при хеджиране на справедлива стойност на капиталовите инструменти, оценявани по справедлива стойност в друг всеобхватен доход</i>	0
<i>Промени в справедливата стойност на капиталовите инструменти, оценявани по справедлива стойност в друг всеобхватен доход [хеджирана позиция]</i>	0
<i>Промени в справедливата стойност на капиталовите инструменти, оценявани по справедлива стойност в друг всеобхватен доход [хеджиращ инструмент]</i>	0
<i>Промени в справедливата стойност на финансови пасиви по справедлива стойност в печалбата или загубата, които се дължат на промени в кредитния им риск</i>	0
Позиции, които могат да се преквалифицират като печалба или загуба	-54 219
<i>Хеджиране на нетни инвестиции в чуждестранни дейности [ефективна част]</i>	0
<i>Конвертиране на валута</i>	909
<i>Деривати от хеджиране. Хеджиране на парични потоци [ефективна част]</i>	0
<i>Промени в справедливата стойност на дълговите инструменти, оценявани по справедлива стойност в друг всеобхватен доход</i>	-55 128
<i>Хеджиращи инструменти [неотчитани елементи]</i>	0
<i>Нетекущи активи и групи за освобождаване, класифицирани като гържани за продажба</i>	0
<i>Дял на другите признати приходи и разходи за инвестиции в дъщерни, съвместни и асоциирани предприятия</i>	0
<b>Неразпределена печалба</b>	<b>555 557</b>
<b>Преоценъчни резерви</b>	<b>0</b>
<b>Други резерви</b>	<b>952 614</b>
Резерви или нарупани загуби от инвестиции в дъщерни, съвместни и асоциирани предприятия, отчитани по метода на собствения капитал	0
Други	952 614
<b>(-) Обратно изкупени собствени акции</b>	<b>0</b>
<b>Печалба или загуба, относима към собствениците на предприятието майка</b>	<b>266 066</b>
<b>(-) Междинни дивидентни</b>	<b>0</b>
<b>Малцинствени участия [Неконтролиращи участия]</b>	<b>0</b>
Нарупан друг всеобхватен доход	0
Други позиции	0
<b>ОБЩО СОБСТВЕН КАПИТАЛ</b>	<b>5 009 021</b>
<b>ОБЩО СОБСТВЕН КАПИТАЛ И ОБЩО ПАСИВИ</b>	<b>42 645 981</b>



## ОТЧЕТ ЗА ПРИХОДИТЕ И РАЗХОДИТЕ НА ВТОРА ГРУПА БАНКИ КЪМ 30 ЮНИ 2022 Г.

(хил. лв.)

	Стойност
<b>Приходи от лихви</b>	<b>506 755</b>
Финансови активи, сгържани за търгуване	441
Нетъргуеми финансови активи, задължително отчитани по справедлива стойност в печалбата или загубата	294
Финансови активи, отчитани по справедлива стойност в печалбата или загубата	4
Финансови активи, отчитани по справедлива стойност в друг всеобхватен доход	16 988
Финансови активи, отчитани по амортизирана стойност	477 836
Деривати – отчитане на хеджиране, лихвен риск	-217
Други активи	53
Приходи от лихви по пасивите	11 356
<b>(Разходи за лихви)</b>	<b>50 885</b>
(Финансови пасиви, сгържани за търгуване)	256
(Финансови пасиви, отчитани по справедлива стойност в печалбата или загубата)	0
(Финансови пасиви, отчитани по амортизирана стойност)	30 778
(Деривати – отчитане на хеджиране, лихвен риск)	196
(Други пасиви)	604
(Лихвени разходи по активите)	19 051
<b>(Разходи за акционерен капитал, платим при поискване)</b>	<b>0</b>
<b>Приходи от дивиденди</b>	<b>78 601</b>
Финансови активи, сгържани за търгуване	424
Нетъргуеми финансови активи, задължително отчитани по справедлива стойност в печалбата или загубата	10
Финансови активи, отчитани по справедлива стойност в друг всеобхватен доход	306
Инвестиции в дъщерни, съвместни и асоциирани предприятия, отчитани не по метода на собствения капитал	77 861
<b>Приходи от такси и комисиони</b>	<b>231 711</b>
<b>(Разходи за такси и комисиони)</b>	<b>47 478</b>
<b>Нетни печалби или (-) загуби от преустановяване признаването на финансови активи и пасиви, които не се отчитат по справедлива стойност в печалбата или загубата</b>	<b>-25 630</b>
Финансови активи, отчитани по справедлива стойност в друг всеобхватен доход	-21 077
Финансови активи, отчитани по амортизирана стойност	-4 521
Финансови пасиви, отчитани по амортизирана стойност	-32
Други	0
<b>Нетни печалби или (-) загуби от финансови активи и пасиви, сгържани за търгуване</b>	<b>13 255</b>
<b>Нетни печалби или (-) загуби от нетъргуеми финансови активи, задължително отчитани по справедлива стойност в печалбата или загубата</b>	<b>5 368</b>
<b>Нетни печалби или (-) загуби от финансови активи и пасиви, отчитани по справедлива стойност в печалбата или загубата</b>	<b>-8</b>
<b>Нетни печалби или (-) загуби от отчитане на хеджиране</b>	<b>860</b>
<b>Нетни печалби или (-) загуби от курсови разлики</b>	<b>-1 252</b>
<b>Нетни печалби или (-) загуби от преустановяване признаването на инвестиции в дъщерни, съвместни и асоциирани предприятия</b>	<b>0</b>
<b>Нетни печалби или (-) загуби от преустановяване признаването на нефинансови активи</b>	<b>1 051</b>
<b>Други оперативни приходи</b>	<b>20 305</b>
<b>(Други оперативни разходи)</b>	<b>12 402</b>
<b>ОБЩО НЕТЕН ОПЕРАТИВЕН ДОХОД</b>	<b>720 251</b>

(продължава)

(продължение)	(хил. лв.)
	Стойност
<b>(Административни разходи)</b>	<b>341 389</b>
(Разходи за персонал)	174 678
(Други административни разходи)	166 711
<b>(Парични вноски за фондове за реструктуриране и схеми за гарантиране на депозитите)</b>	<b>37 348</b>
<b>(Амортизация)</b>	<b>48 789</b>
(Имоти, машини и съоръжения)	37 685
(Инвестиционни имоти)	502
(Други нематериални активи)	10 602
<b>Нетни печалби или (-) загуби от модифициране</b>	<b>-139</b>
Финансови активи, отчитани по справедлива стойност в груп всеобхватен доход	0
Финансови активи, отчитани по амортизирана стойност	-139
<b>(Провизии или (-) обратно възстановяване на провизии)</b>	<b>-11 384</b>
(Поети задължения за плащане за фондове за реструктуриране и схеми за гарантиране на депозитите)	0
(Поети задължения и гаранции)	-11 556
(Други провизии)	172
<b>(Обезценка или (-) обратно възстановяване на обезценка на финансови активи, които не се отчитат по справедлива стойност в печалбата или загубата)</b>	<b>21 565</b>
(Финансови активи, отчитани по справедлива стойност в груп всеобхватен доход)	3 317
(Финансови активи, отчитани по амортизирана стойност)	18 248
<b>(Обезценка или (-) обратно възстановяване на обезценка на инвестиции в дъщерни дружества, съвместни предприятия и асоциирани предприятия)</b>	<b>0</b>
<b>(Обезценка или (-) обратно възстановяване на обезценка на нефинансови активи)</b>	<b>-1 004</b>
(Имоти, машини и съоръжения)	0
(Инвестиционни имоти)	0
(Репутация)	0
(Други нематериални активи)	0
(Други)	-1 004
<b>Отрицателна репутация, призната в печалбата или загубата</b>	<b>0</b>
<b>Дял на печалбата или (-) загубата от инвестициите в дъщерни, съвместни и асоциирани предприятия, отчитани по метода на собствения капитал</b>	<b>0</b>
<b>Печалба или (-) загуба от нетекущи активи и групи за освобождаване, класифицирани като държани за продажба, които не отговарят на изискванията за преустановени дейности</b>	<b>1 104</b>
<b>ПЕЧАЛБА ИЛИ (-) ЗАГУБА ПРЕДИ ДАНЪЧНО ОБЛАГАНЕ ОТ ТЕКУЩИ ДЕЙНОСТИ</b>	<b>284 513</b>
<b>(Данъчни разходи или (-) приходи, свързани с печалбата или загубата от текущи дейности)</b>	<b>18 447</b>
<b>ПЕЧАЛБА ИЛИ (-) ЗАГУБА СЛЕД ДАНЪЧНО ОБЛАГАНЕ ОТ ТЕКУЩИТЕ ДЕЙНОСТИ</b>	<b>266 066</b>
<b>Печалба или (-) загуба след данъчно облагане от преустановени дейности</b>	<b>0</b>
Печалба или (-) загуба преди данъчно облагане от преустановени дейности	0
(Данъчни разходи или (-) приходи, свързани с преустановени дейности)	0
<b>ПЕЧАЛБА ИЛИ (-) ЗАГУБА ЗА ГОДИНАТА</b>	<b>266 066</b>
Която се отнася до малцинствени участия [неконтролиращи участия]	0
Относима към собствениците на предприятието майка	266 066

**ДАНИ ЗА ДЪЛГОВИ ЦЕННИ КНИЖА, КРЕДИТИ И АВАНСИ И ДЕПОЗИТИ  
НА ВТОРА ГРУПА БАНКИ КЪМ 30 ЮНИ 2022 Г.**

(хил. лв.)

Наименование	Общо			Приходи от лихви
		в т.ч. в лв.	в т.ч. в евро	
<b>Дългови ценни книжа</b>	<b>6 491 262</b>	<b>2 605 637</b>	<b>3 468 038</b>	<b>32 608</b>
Централни банки	0	0	0	0
Държавно управление	5 703 222	2 271 511	3 039 882	20 832
Кредитни институции	176 969	61 740	114 875	765
Други финансови предприятия	191 786	99 343	71 263	4 389
Нефинансови предприятия	419 285	173 043	242 018	6 622

(хил. лв.)

Наименование	Общо			Приходи от лихви
		в т.ч. в лв.	в т.ч. в евро	
<b>Кредити и аванси</b>	<b>24 688 833</b>	<b>14 815 198</b>	<b>8 405 922</b>	<b>469 481</b>
Централни банки	0	0	0	0
Държавно управление	348 566	312 695	35 871	3 742
Кредитни институции	1 336 428	273 863	469 599	3 983
Други финансови предприятия	1 185 930	601 553	581 841	10 957
Нефинансови предприятия	13 976 418	6 887 303	6 742 291	228 261
Домакинства	7 841 491	6 739 784	576 320	222 538
от които: кредити, обезпечени с жилищен имот	4 268 702	3 836 062	432 624	63 287
от които: потребителски кредити	3 716 940	3 006 535	185 123	162 259

(хил. лв.)

Наименование	Общо			Разходи за лихви
		в т.ч. в лв.	в т.ч. в евро	
<b>Депозити</b>	<b>36 497 396</b>	<b>21 986 195</b>	<b>12 074 283</b>	<b>28 406</b>
Централни банки	0	0	0	0
Държавно управление	1 812 424	1 745 600	64 005	307
Кредитни институции	1 656 811	118 559	1 532 276	12 906
Други финансови предприятия	1 152 300	764 637	214 597	528
Нефинансови предприятия	12 588 991	8 096 474	3 641 688	939
Домакинства	19 286 870	11 260 925	6 621 717	13 726

**СЧЕТОВОДЕН БАЛАНС (ОТЧЕТ ЗА ФИНАНСОВОТО СЪСТОЯНИЕ)  
НА ТРЕТА ГРУПА БАНКИ КЪМ 30 ЮНИ 2022 Г.**

	(хил. лв.)
	Балансова стойност
<b>АКТИВИ</b>	
<b>Пари, парични салда при централни банки и други депозити на виждане</b>	<b>1 612 331</b>
Парични наличности	73 146
Парични салда в централни банки	890 437
Други депозити на виждане	648 748
<b>Финансови активи, гържани за търгуване</b>	<b>92 543</b>
Деривати	84 256
Капиталови инструменти	0
Дългови ценни книжа	8 287
Кредити и аванси	0
<b>Нетъргуеми финансови активи, задължително отчитани по справедлива стойност в печалбата или загубата</b>	<b>295</b>
Капиталови инструменти	295
Дългови ценни книжа	0
Кредити и аванси	0
<b>Финансови активи, отчитани по справедлива стойност в печалбата или загубата</b>	<b>0</b>
Дългови ценни книжа	0
Кредити и аванси	0
<b>Финансови активи, отчитани по справедлива стойност в друг всеобхватен доход</b>	<b>127 632</b>
Капиталови инструменти	52
Дългови ценни книжа	127 580
Кредити и аванси	0
<b>Финансови активи, отчитани по амортизирана стойност</b>	<b>2 820 933</b>
Дългови ценни книжа	91 421
Кредити и аванси	2 729 512
<b>Деривати – отчитане на хеджиране</b>	<b>0</b>
<b>Промени в справедливата стойност на хеджираните позиции при хеджиране на портфейл срещу лихвен риск</b>	<b>0</b>
<b>Инвестиции в дъщерни предприятия, съвместни предприятия и асоциирани предприятия</b>	<b>0</b>
<b>Материални активи</b>	<b>19 587</b>
Имоти, машини и съоръжения	19 587
Инвестиционни имоти	0
<b>Нематериални активи</b>	<b>4 189</b>
Репутация	0
Други нематериални активи	4 189
<b>Данъчни активи</b>	<b>1 481</b>
Текущи данъчни активи	304
Отсрочени данъчни активи	1 177
<b>Други активи</b>	<b>36 182</b>
<b>Нетекучи активи и групи за освобождаване, класифицирани като гържани за продажба</b>	<b>579</b>
<b>ОБЩО АКТИВИ</b>	<b>4 715 752</b>
	(продължава)

(продължение)	(хил. лв.)
	Балансова стойност
<b>ПАСИВИ</b>	
<b>Финансови пасиви, гържани за търгуване</b>	<b>75 954</b>
Деривати	75 954
Къси позиции	0
Депозити	0
Емитирани дългови ценни книжа	0
Други финансови пасиви	0
<b>Финансови пасиви, отчитани по справедлива стойност в печалбата или загубата</b>	<b>0</b>
Депозити	0
Емитирани дългови ценни книжа	0
Други финансови пасиви	0
<b>Финансови пасиви, отчитани по амортизирана стойност</b>	<b>4 308 078</b>
Депозити	3 805 800
Емитирани дългови ценни книжа	50 115
Други финансови пасиви	452 163
<b>Деривати – отчитане на хеджиране</b>	<b>0</b>
<b>Промена в справедливата стойност на хеджираните позиции при хеджиране на портфейл срещу лихвен риск</b>	<b>0</b>
<b>Провизии</b>	<b>4 194</b>
Пенсии и други задължения за изплащане на дефинирани доходи след напускане	2 479
Други дългосрочни доходи на наети лица	0
Преструктуриране	0
Неуредени правни въпроси и ганъчни съдебни дела	0
Поети задължения и гаранции	1 664
Други провизии	51
<b>Данъчни пасиви</b>	<b>986</b>
Текущи данъчни пасиви	959
Отсрочени данъчни пасиви	27
<b>Акционерен капитал, платим при поискване</b>	<b>0</b>
<b>Други пасиви</b>	<b>101 232</b>
<b>Пасиви, включени в групи за освобождаване, класифицирани като гържани за продажба</b>	<b>0</b>
<b>ОБЩО ПАСИВИ</b>	<b>4 490 444</b>

(продължава)

(продължение)	(хил. лв.)
	Балансова стойност
<b>СОБСТВЕН КАПИТАЛ</b>	
<b>Капитал</b>	<b>25 000</b>
Внесен капитал	25 000
Поискан, но невнесен капитал	0
<b>Премийни резерви</b>	<b>0</b>
<b>Емитирани капиталови инструменти, различни от капитал</b>	<b>0</b>
Компонент на собствения капитал в съставни финансови инструменти	0
Други емитирани капиталови инструменти	0
<b>Друг собствен капитал</b>	<b>2</b>
<b>Натрупан друг всеобхватен доход</b>	<b>-314</b>
Позиции, които не могат да се преквалифицират като печалба и загуба	52
Материални активи	0
Нематериални активи	0
Актюерски печалби или (-) загуби от предварително определен размер на пенсията	52
Нетекущи активи и групи за освобождаване, класифицирани като гържани за продажба	0
Дял на другите признати приходи и разходи за инвестиции в дъщерни, съвместни и асоциирани предприятия	0
Промени в справедливата стойност на капиталовите инструменти, оценявани по справедлива стойност в друг всеобхватен доход	0
Неефективност на хеджирането при хеджиране на справедлива стойност на капиталовите инструменти, оценявани по справедлива стойност в друг всеобхватен доход	0
Промени в справедливата стойност на капиталовите инструменти, оценявани по справедлива стойност в друг всеобхватен доход [хеджирана позиция]	0
Промени в справедливата стойност на капиталовите инструменти, оценявани по справедлива стойност в друг всеобхватен доход [хеджиращ инструмент]	0
Промени в справедливата стойност на финансови пасиви по справедлива стойност в печалбата или загубата, които се дължат на промени в кредитния им риск	0
Позиции, които могат да се преквалифицират като печалба или загуба	-366
Хеджиране на нетни инвестиции в чуждестранни дейности [ефективна част]	0
Конвертиране на валута	0
Деривати от хеджиране. Хеджиране на парични потоци [ефективна част]	0
Промени в справедливата стойност на дълговите инструменти, оценявани по справедлива стойност в друг всеобхватен доход	-366
Хеджиращи инструменти [неотчитани елементи]	0
Нетекущи активи и групи за освобождаване, класифицирани като гържани за продажба	0
Дял на другите признати приходи и разходи за инвестиции в дъщерни, съвместни и асоциирани предприятия	0
<b>Неразпределена печалба</b>	<b>77 434</b>
<b>Преоценъчни резерви</b>	<b>-357</b>
<b>Други резерви</b>	<b>87 319</b>
Резерви или натрупани загуби от инвестиции в дъщерни, съвместни и асоциирани предприятия, отчитани по метода на собствения капитал	0
Други	87 319
<b>(-) Обратно изкупени собствени акции</b>	<b>0</b>
<b>Печалба или загуба, относима към собствениците на предприятието майка</b>	<b>36 224</b>
<b>(-) Междинни дивиденди</b>	<b>0</b>
<b>Малцинствени участия [Неконтролиращи участия]</b>	<b>0</b>
Натрупан друг всеобхватен доход	0
Други позиции	0
<b>ОБЩО СОБСТВЕН КАПИТАЛ</b>	<b>225 308</b>
<b>ОБЩО СОБСТВЕН КАПИТАЛ И ОБЩО ПАСИВИ</b>	<b>4 715 752</b>

## ОТЧЕТ ЗА ПРИХОДИТЕ И РАЗХОДИТЕ НА ТРЕТА ГРУПА БАНКИ КЪМ 30 ЮНИ 2022 Г.

(хил. лв.)

	Стойност
<b>Приходи от лихви</b>	<b>62 636</b>
Финансови активи, сгържани за търгуване	695
Нетъргуеми финансови активи, задължително отчитани по справедлива стойност в печалбата или загубата	0
Финансови активи, отчитани по справедлива стойност в печалбата или загубата	0
Финансови активи, отчитани по справедлива стойност в друг всеобхватен доход	0
Финансови активи, отчитани по амортизирана стойност	60 306
Деривати – отчитане на хеджиране, лихвен риск	0
Други активи	0
Приходи от лихви по пасивите	1 635
<b>(Разходи за лихви)</b>	<b>7 459</b>
(Финансови пасиви, сгържани за търгуване)	3
(Финансови пасиви, отчитани по справедлива стойност в печалбата или загубата)	0
(Финансови пасиви, отчитани по амортизирана стойност)	3 230
(Деривати – отчитане на хеджиране, лихвен риск)	0
(Други пасиви)	0
(Лихвени разходи по активите)	4 226
<b>(Разходи за акционерен капитал, платим при поискване)</b>	<b>0</b>
<b>Приходи от дивиденди</b>	<b>0</b>
Финансови активи, сгържани за търгуване	0
Нетъргуеми финансови активи, задължително отчитани по справедлива стойност в печалбата или загубата	0
Финансови активи, отчитани по справедлива стойност в друг всеобхватен доход	0
Инвестиции в дъщерни, съвместни и асоциирани предприятия, отчитани не по метода на собствения капитал	0
<b>Приходи от такси и комисиони</b>	<b>37 169</b>
<b>(Разходи за такси и комисиони)</b>	<b>5 062</b>
<b>Нетни печалби или (-) загуби от преустановяване признаването на финансови активи и пасиви, които не се отчитат по справедлива стойност в печалбата или загубата</b>	<b>-50</b>
Финансови активи, отчитани по справедлива стойност в друг всеобхватен доход	-48
Финансови активи, отчитани по амортизирана стойност	0
Финансови пасиви, отчитани по амортизирана стойност	-2
Други	0
<b>Нетни печалби или (-) загуби от финансови активи и пасиви, сгържани за търгуване</b>	<b>8 990</b>
<b>Нетни печалби или (-) загуби от нетъргуеми финансови активи, задължително отчитани по справедлива стойност в печалбата или загубата</b>	<b>-67</b>
<b>Нетни печалби или (-) загуби от финансови активи и пасиви, отчитани по справедлива стойност в печалбата или загубата</b>	<b>0</b>
<b>Нетни печалби или (-) загуби от отчитане на хеджиране</b>	<b>0</b>
<b>Нетни печалби или (-) загуби от курсови разлики</b>	<b>1 208</b>
<b>Нетни печалби или (-) загуби от преустановяване признаването на инвестиции в дъщерни, съвместни и асоциирани предприятия</b>	<b>0</b>
<b>Нетни печалби или (-) загуби от преустановяване признаването на нефинансови активи</b>	<b>51</b>
<b>Други оперативни приходи</b>	<b>7 652</b>
<b>(Други оперативни разходи)</b>	<b>1 407</b>
<b>ОБЩО НЕТЕН ОПЕРАТИВЕН ДОХОД</b>	<b>103 661</b>

(продължава)

(продължение)	(хил. лв.)
	Стойност
<b>(Административни разходи)</b>	<b>55 653</b>
(Разходи за персонал)	24 487
(Други административни разходи)	31 166
<b>(Парични вноски за фондове за реструктуриране и схеми за гарантиране на депозитите)</b>	<b>705</b>
<b>(Амортизация)</b>	<b>3 900</b>
(Имоти, машини и съоръжения)	3 269
(Инвестиционни имоти)	103
(Други нематериални активи)	528
<b>Нетни печалби или (-) загуби от модифициране</b>	<b>0</b>
Финансови активи, отчитани по справедлива стойност в груп всеобхватен доход	0
Финансови активи, отчитани по амортизирана стойност	0
<b>(Провизии или (-) обратно възстановяване на провизии)</b>	<b>577</b>
(Поети задължения за плащане за фондове за реструктуриране и схеми за гарантиране на депозитите)	0
(Поети задължения и гаранции)	294
(Други провизии)	283
<b>(Обезценка или (-) обратно възстановяване на обезценка на финансови активи, които не се отчитат по справедлива стойност в печалбата или загубата)</b>	<b>2 252</b>
(Финансови активи, отчитани по справедлива стойност в груп всеобхватен доход)	-114
(Финансови активи, отчитани по амортизирана стойност)	2 366
<b>(Обезценка или (-) обратно възстановяване на обезценка на инвестиции в дъщерни дружества, съвместни предприятия и асоциирани предприятия)</b>	<b>0</b>
<b>(Обезценка или (-) обратно възстановяване на обезценка на нефинансови активи)</b>	<b>0</b>
(Имоти, машини и съоръжения)	0
(Инвестиционни имоти)	0
(Репутация)	0
(Други нематериални активи)	0
(Други)	0
<b>Отрицателна репутация, призната в печалбата или загубата</b>	<b>0</b>
<b>Дял на печалбата или (-) загубата от инвестициите в дъщерни, съвместни и асоциирани предприятия, отчитани по метода на собствения капитал</b>	<b>0</b>
<b>Печалба или (-) загуба от нетекущи активи и групи за освобождаване, класифицирани като държани за продажба, които не отговарят на изискванията за преустановени дейности</b>	<b>0</b>
<b>ПЕЧАЛБА ИЛИ (-) ЗАГУБА ПРЕДИ ДАНЪЧНО ОБЛАГАНЕ ОТ ТЕКУЩИ ДЕЙНОСТИ</b>	<b>40 574</b>
<b>(Данъчни разходи или (-) приходи, свързани с печалбата или загубата от текущи дейности)</b>	<b>4 350</b>
<b>ПЕЧАЛБА ИЛИ (-) ЗАГУБА СЛЕД ДАНЪЧНО ОБЛАГАНЕ ОТ ТЕКУЩИТЕ ДЕЙНОСТИ</b>	<b>36 224</b>
<b>Печалба или (-) загуба след данъчно облагане от преустановени дейности</b>	<b>0</b>
Печалба или (-) загуба преди данъчно облагане от преустановени дейности	0
(Данъчни разходи или (-) приходи, свързани с преустановени дейности)	0
<b>ПЕЧАЛБА ИЛИ (-) ЗАГУБА ЗА ГОДИНАТА</b>	<b>36 224</b>
Която се отнася до малцинствени участия [неконтролиращи участия]	0
Относителна към собствениците на предприятието майка	36 224



**ДАНИИ ЗА ДЪЛГОВИ ЦЕННИ КНИЖА, КРЕДИТИ И АВАНСИ И ДЕПОЗИТИ  
НА ТРЕТА ГРУПА БАНКИ КЪМ 30 ЮНИ 2022 Г.**

(хил. лв.)

Наименование	Общо			Приходи от лихви
		в т.ч. в лв.	в т.ч. в евро	
<b>Дългови ценни книжа</b>	<b>227 288</b>	<b>16 818</b>	<b>202 183</b>	<b>438</b>
Централни банки	0	0	0	0
Държавно управление	227 288	16 818	202 183	438
Кредитни институции	0	0	0	0
Други финансови предприятия	0	0	0	0
Нефинансови предприятия	0	0	0	0

(хил. лв.)

Наименование	Общо			Приходи от лихви
		в т.ч. в лв.	в т.ч. в евро	
<b>Кредити и аванси</b>	<b>2 822 779</b>	<b>1 094 720</b>	<b>1 545 933</b>	<b>62 948</b>
Централни банки	0	0	0	0
Държавно управление	63 613	63 613	0	545
Кредитни институции	692 247	5	543 015	571
Други финансови предприятия	47 822	817	47 005	703
Нефинансови предприятия	1 174 880	189 501	953 425	11 493
Домакинства	844 217	840 784	2 488	49 636
от които: кредити, обезпечени с жилищен имот	998	383	615	21
от които: потребителски кредити	843 219	840 401	1 873	49 615

(хил. лв.)

Наименование	Общо			Разходи за лихви
		в т.ч. в лв.	в т.ч. в евро	
<b>Депозити</b>	<b>3 805 800</b>	<b>1 620 380</b>	<b>1 650 027</b>	<b>-190</b>
Централни банки	0	0	0	0
Държавно управление	202 854	173 474	29 309	-2
Кредитни институции	730 145	184 372	499 197	-659
Други финансови предприятия	137 998	70 579	60 063	-184
Нефинансови предприятия	2 479 708	1 085 196	923 939	303
Домакинства	255 095	106 759	137 519	352

## V. Счетоводни баланси, отчети за приходите и разходите и други данни за отделните банки<sup>1</sup>

Алианц Банк България .....	50
Банка ДСК .....	54
Бигбанк АС – клон България .....	58
БНП Париба С.А. – клон София .....	62
БНП Париба Пърсънъл Файненс С.А., клон България .....	66
Българо-американска кредитна банка .....	70
Българска банка за развитие .....	74
Варенголд Банк АГ, клон София .....	78
Инвестбанк .....	82
Инг банк Н.В. – клон София .....	86
Интернешънъл Асет Банк .....	90
Обединена българска банка .....	94
Общинска банка .....	98
ПроКредит банк (България) .....	102
Първа инвестиционна банка .....	106
Райфайзенбанк (България)* .....	110
Ситибанк Европа, клон България .....	114
Те-Дже зираат банкасъ – клон София .....	118
Тексим Банк .....	122
Ти Би Ай Банк .....	126
Токуда Банк .....	130
Търговска банка Д .....	134
УниКредит Булбанк .....	138
Централна кооперативна банка .....	142
Юробанк България .....	146

<sup>1</sup> Банките са подредени по азбучен ред, а не по банков идентификационен код.

\* На 14 юли 2022 г. в Търговския регистър към Агенцията по вписванията е вписана промяна в собствеността, наименованието и органите за управление на „Райфайзенбанк (България)“ ЕАД, като новият едноличен собственик на капитала на банката е Кей Би Си Банк НВ, Белгия. Считано от тази дата, наименованието на „Райфайзенбанк (България)“ ЕАД се изменя на „Кей Би Си Банк България“ ЕАД.

## СЧЕТОВОДЕН БАЛАНС (ОТЧЕТ ЗА ФИНАНСОВОТО СЪСТОЯНИЕ) КЪМ 30 ЮНИ 2022 Г.

(хил. лв.)

	Балансова стойност
<b>АКТИВИ</b>	
Пари, парични салда при централни банки и други депозити на виждане	756 838
Финансови активи, сгържани за търгуване	3
Нетъргуеми финансови активи, задължително отчитани по справедлива стойност в печалбата или загубата	0
Финансови активи, отчитани по справедлива стойност в печалбата или загубата	0
Финансови активи, отчитани по справедлива стойност в друг всеобхватен доход	202 475
Финансови активи, отчитани по амортизирана стойност	2 794 636
Деривати – отчитане на хеджиране	0
Промени в справедливата стойност на хеджираните позиции при хеджиране на портфейл срещу лихвен риск	0
Инвестиции в същерни предприятия, съвместни предприятия и асоциирани предприятия	0
Материални активи	33 588
Нематериални активи	6 843
Данъчни активи	3 395
Други активи	20 141
Нетекучи активи и групи за освобождаване, класифицирани като сгържани за продажба	0
<b>ОБЩО АКТИВИ</b>	<b>3 817 919</b>
<b>ПАСИВИ</b>	
Финансови пасиви, сгържани за търгуване	0
Финансови пасиви, отчитани по справедлива стойност в печалбата или загубата	0
Финансови пасиви, отчитани по амортизирана стойност	3 514 316
Деривати – отчитане на хеджиране	0
Промени в справедливата стойност на хеджираните позиции при хеджиране на портфейл срещу лихвен риск	0
Провизии	5 613
Данъчни пасиви	245
Акционерен капитал, платим при поискване	0
Други пасиви	44 372
Пасиви, включени в групи за освобождаване, класифицирани като сгържани за продажба	0
<b>ОБЩО ПАСИВИ</b>	<b>3 564 546</b>
<b>СОБСТВЕН КАПИТАЛ</b>	
Капитал	69 000
Премийни резерви	0
Емитирани капиталови инструменти, различни от капитал	0
Друг собствен капитал	0
Натрупан друг всеобхватен доход	-766
Неразпределена печалба	174 622
Преоценъчни резерви	0
Други резерви	9 850
(-) Обратно изкупени собствени акции	0
Печалба или загуба, относима към собствениците на предприятието майка	667
(-) Междинни дивиденди	0
Малцинствени участия [Неконтролиращи участия]	0
<b>ОБЩО СОБСТВЕН КАПИТАЛ</b>	<b>253 373</b>
<b>ОБЩО СОБСТВЕН КАПИТАЛ И ОБЩО ПАСИВИ</b>	<b>3 817 919</b>

**ОТЧЕТ ЗА ПРИХОДИТЕ И РАЗХОДИТЕ КЪМ 30 ЮНИ 2022 Г.**

(хил. лв.)

	Стойност
Приходи от лихви	34 120
(Разходи за лихви)	2 161
(Разходи за акционерен капитал, платим при поискване)	0
Приход от дивиденди	3
Приходи от такси и комисиони	14 587
(Разходи за такси и комисиони)	1 948
Нетни печалби или (-) загуби от преустановяване признаването на финансови активи и пасиви, които не се отчитат по справедлива стойност в печалбата или загубата	-23 721
Нетни печалби или (-) загуби от финансови активи и пасиви, сгържани за търгуване	1 496
Нетни печалби или (-) загуби от нетъргуеми финансови активи, задължително отчитани по справедлива стойност в печалбата или загубата	0
Нетни печалби или (-) загуби от финансови активи и пасиви, отчитани по справедлива стойност в печалбата или загубата	0
Нетни печалби или (-) загуби от отчитане на хеджиране	0
Нетни печалби или (-) загуби от курсови разлики	383
Нетни печалби или (-) загуби от преустановяване признаването на инвестиции в гъщерни, съвместни и асоциирани предприятия	0
Нетни печалби или (-) загуби от преустановяване признаването на нефинансови активи	11
Други оперативни приходи	3 572
(Други оперативни разходи)	3 620
<b>ОБЩО НЕТЕН ОПЕРАТИВЕН ДОХОД</b>	<b>22 722</b>
(Административни разходи)	14 715
(Парични вноски за фондове за реструктуриране и схеми за гарантиране на депозитите)	3 698
(Амортизация)	2 614
Нетни печалби или (-) загуби от модифициране	0
(Провизии или (-) обратно възстановяване на провизии)	1 235
(Обезценка или (-) обратно възстановяване на обезценка на финансови активи, които не се отчитат по справедлива стойност в печалбата или загубата)	-281
(Обезценка или (-) обратно възстановяване на обезценка на инвестиции в гъщерни дружества, съвместни предприятия и асоциирани предприятия)	0
(Обезценка или (-) обратно възстановяване на обезценка на нефинансови активи)	0
Отрицателна репутация, призната в печалбата или загубата	0
Дял на печалбата или (-) загубата от инвестициите в гъщерни, съвместни и асоциирани предприятия, отчитани по метода на собствения капитал	0
Печалба или (-) загуба от нетекущи активи и групи за освобождаване, класифицирани като сгържани за продажба, които не отговарят на изискванията за преустановени дейности	0
<b>ПЕЧАЛБА ИЛИ (-) ЗАГУБА ПРЕДИ ДАНЪЧНО ОБЛАГАНЕ ОТ ТЕКУЩИ ДЕЙНОСТИ</b>	<b>741</b>
(Данъчни разходи или (-) приходи, свързани с печалбата или загубата от текущи дейности)	74
<b>ПЕЧАЛБА ИЛИ (-) ЗАГУБА СЛЕД ДАНЪЧНО ОБЛАГАНЕ ОТ ТЕКУЩИТЕ ДЕЙНОСТИ</b>	<b>667</b>
<b>Печалба или (-) загуба след данъчно облагане от преустановени дейности</b>	<b>0</b>
<b>ПЕЧАЛБА ИЛИ (-) ЗАГУБА ЗА ГОДИНАТА</b>	<b>667</b>

**ДАНИИ ЗА ДЪЛГОВИ ЦЕННИ КНИЖА, КРЕДИТИ И АВАНСИ И ДЕПОЗИТИ  
КЪМ 30 ЮНИ 2022 Г.**

(хил. лв.)

Наименование	Общо	в т.ч. в		Приходи от лихви
		лв.	евро	
<b>Дългови ценни книжа</b>	<b>1 029 398</b>	<b>668 445</b>	<b>326 521</b>	<b>6 226</b>
Централни банки	0	0	0	0
Държавно управление	1 012 099	661 828	315 839	6 028
Кредитни институции	17 299	6 617	10 682	26
Други финансови предприятия	0	0	0	0
Нефинансови предприятия	0	0	0	172

(хил. лв.)

Наименование	Общо	в т.ч. в		Приходи от лихви
		лв.	евро	
<b>Кредити и аванси</b>	<b>2 050 423</b>	<b>1 316 897</b>	<b>556 787</b>	<b>24 549</b>
Централни банки	0	0	0	0
Държавно управление	21 736	1 733	20 003	418
Кредитни институции	203 305	0	39 096	380
Други финансови предприятия	45 206	13 512	31 694	228
Нефинансови предприятия	773 753	376 424	384 889	6 697
Домакинства	1 006 423	925 228	81 105	16 826
от които: кредити, обезпечени с жилищен имот	673 038	629 266	43 762	10 212
от които: потребителски кредити	302 648	268 955	33 614	6 368

(хил. лв.)

Наименование	Общо	в т.ч. в		Разходи за лихви
		лв.	евро	
<b>Депозити</b>	<b>3 514 316</b>	<b>2 063 874</b>	<b>1 111 084</b>	<b>382</b>
Централни банки	0	0	0	0
Държавно управление	28 599	28 462	137	0
Кредитни институции	22 405	247	22 158	50
Други финансови предприятия	483 101	253 798	104 198	54
Нефинансови предприятия	1 145 608	719 751	329 795	57
Домакинства	1 834 603	1 061 616	654 796	221

**СТАТУТ, ОРГАНИ НА УПРАВЛЕНИЕ И АКЦИОНЕРНО УЧАСТИЕ**

<b>Лиценз, издаден от БНБ</b>	Лицензирана с Решение № 345 от 3 юни 1997 г. на УС на БНБ. Лицензът е актуализиран със: Заповед № 100-000276 от 31 юли 1998 г. на управителя на БНБ и допълнен със Заповед № 100-00515 от 22 ноември 1999 г. и със Заповед № РД22-0469 от 20 юни 2002 г. на управителя на БНБ в съответствие с изискванията на Закона за банките; Заповед № РД22-0856 от 7 май 2007 г. на управителя на БНБ в съответствие с изискванията на ЗКИ; Заповед № РД22-2258 от 16 ноември 2009 г. на управителя на БНБ в съответствие с изискванията на ЗИД на ЗКИ.
<b>Съдебна регистрация</b>	Вписана в Търговския регистър с Решение № 1 от 12 ноември 1997 г. на СГС по фирмено дело № 12684 от 1997 г., парт. № 44383, т. 487, с. 202; пререгист- рирана в Търговския регистър към Агенцията по вписванията с ЕИК 128001319 съгласно удостоверение № 20080513130424 от 13 май 2008 г.
<b>Адрес на централата</b>	София 1407, район Лозенец, ул. „Сребърна“ № 16 тел. 02/921 5522; 02/921 5487 интернет страница: <a href="http://www.allianz.bg">www.allianz.bg</a>
<b>Органи на управление</b>	
Надзорен съвет	Димитър Георгиев Желев – председател Кристоф Плейн Реймънд Сиймър Райнер Франц Кай Мюлер Едуард Герардус Мартин Гус
Управителен съвет	Георги Костадинов Заманов – главен изпълнителен директор Христина Маринова Марценкова – изпълнителен директор Йоанис Коцианос – изпълнителен директор Йордан Маринов Суванджиев Люба Георгиева Павлова
Прокурист	Евгения Александрова Александрова
<b>Акционери</b> (акционерно участие над 10%)	Алианц България Холдинг АД – 99.89%
<b>Одитори</b>	ПрайсуотърхаусКупърс Одит ООД Ейч Ел Би България ООД

**СЧЕТОВОДЕН БАЛАНС (ОТЧЕТ ЗА ФИНАНСОВОТО СЪСТОЯНИЕ) КЪМ 30 ЮНИ 2022 Г.**

(хил. лв.)

	Балансова стойност
<b>АКТИВИ</b>	
Пари, парични салда при централни банки и други депозити на виждане	2 913 394
Финансови активи, гържани за търгуване	62 983
Нетъргуеми финансови активи, задължително отчитани по справедлива стойност в печалбата или загубата	5 376
Финансови активи, отчитани по справедлива стойност в печалбата или загубата	0
Финансови активи, отчитани по справедлива стойност в друг всеобхватен доход	1 249 925
Финансови активи, отчитани по амортизирана стойност	20 065 826
Деривати – отчитане на хеджиране	44 274
Промени в справедливата стойност на хеджираните позиции при хеджиране на портфейл срещу лихвен риск	0
Инвестиции в същерни предприятия, съвместни предприятия и асоциирани предприятия	129 383
Материални активи	447 485
Нематериални активи	139 268
Данъчни активи	4 378
Други активи	155 913
Нетекучи активи и групи за освобождаване, класифицирани като гържани за продажба	0
<b>ОБЩО АКТИВИ</b>	<b>25 218 205</b>
<b>ПАСИВИ</b>	
Финансови пасиви, гържани за търгуване	58 698
Финансови пасиви, отчитани по справедлива стойност в печалбата или загубата	0
Финансови пасиви, отчитани по амортизирана стойност	21 490 341
Деривати – отчитане на хеджиране	0
Промени в справедливата стойност на хеджираните позиции при хеджиране на портфейл срещу лихвен риск	0
Провизии	87 845
Данъчни пасиви	6 002
Акционерен капитал, платим при поискване	0
Други пасиви	160 107
Пасиви, включени в групи за освобождаване, класифицирани като гържани за продажба	0
<b>ОБЩО ПАСИВИ</b>	<b>21 802 993</b>
<b>СОБСТВЕН КАПИТАЛ</b>	
Капитал	1 328 660
Премийни резерви	0
Емитирани капиталови инструменти, различни от капитал	0
Друг собствен капитал	1 361
Натрупан друг всеобхватен доход	115 585
Неразпределена печалба	21 914
Преоценъчни резерви	0
Други резерви	1 674 799
(-) Обратно изкупени собствени акции	0
Печалба или загуба, относима към собствениците на предприятието майка	272 893
(-) Междинни дивиденди	0
Малцинствени участия [Неконтролиращи участия]	0
<b>ОБЩО СОБСТВЕН КАПИТАЛ</b>	<b>3 415 212</b>
<b>ОБЩО СОБСТВЕН КАПИТАЛ И ОБЩО ПАСИВИ</b>	<b>25 218 205</b>

**ОТЧЕТ ЗА ПРИХОДИТЕ И РАЗХОДИТЕ КЪМ 30 ЮНИ 2022 Г.**

(хил. лв.)

	Стойност
Приходи от лихви	362 372
(Разходи за лихви)	57 784
(Разходи за акционерен капитал, платим при поискване)	0
Приход от дивиденди	75 107
Приходи от такси и комисиони	169 824
(Разходи за такси и комисиони)	20 269
Нетни печалби или (-) загуби от преустановяване признаването на финансови активи и пасиви, които не се отчитат по справедлива стойност в печалбата или загубата	3 271
Нетни печалби или (-) загуби от финансови активи и пасиви, свържани за търгуване	48 946
Нетни печалби или (-) загуби от нетъргуеми финансови активи, задължително отчитани по справедлива стойност в печалбата или загубата	-1 060
Нетни печалби или (-) загуби от финансови активи и пасиви, отчитани по справедлива стойност в печалбата или загубата	0
Нетни печалби или (-) загуби от отчитане на хеджиране	-175
Нетни печалби или (-) загуби от курсови разлики	-21 059
Нетни печалби или (-) загуби от преустановяване признаването на инвестиции в гъщерни, съвместни и асоциирани предприятия	0
Нетни печалби или (-) загуби от преустановяване признаването на нефинансови активи	1 661
Други оперативни приходи	5 752
(Други оперативни разходи)	746
<b>ОБЩО НЕТЕН ОПЕРАТИВЕН ДОХОД</b>	<b>565 840</b>
(Административни разходи)	152 710
(Парични вноски за фондове за реструктуриране и схеми за гарантиране на депозитите)	22 649
(Амортизация)	27 515
Нетни печалби или (-) загуби от модифициране	0
(Провизии или (-) обратно възстановяване на провизии)	4 817
(Обезценка или (-) обратно възстановяване на обезценка на финансови активи, които не се отчитат по справедлива стойност в печалбата или загубата)	63 745
(Обезценка или (-) обратно възстановяване на обезценка на инвестиции в гъщерни дружества, съвместни предприятия и асоциирани предприятия)	0
(Обезценка или (-) обратно възстановяване на обезценка на нефинансови активи)	-508
Отрицателна репутация, призната в печалбата или загубата	0
Дял на печалбата или (-) загубата от инвестициите в гъщерни, съвместни и асоциирани предприятия, отчитани по метода на собствения капитал	0
Печалба или (-) загуба от нетекущи активи и групи за освобождаване, класифицирани като свържани за продажба, които не отговарят на изискванията за преустановени дейности	0
<b>ПЕЧАЛБА ИЛИ (-) ЗАГУБА ПРЕДИ ДАНЪЧНО ОБЛАГАНЕ ОТ ТЕКУЩИ ДЕЙНОСТИ</b>	<b>294 912</b>
(Данъчни разходи или (-) приходи, свързани с печалбата или загубата от текущи дейности)	22 019
<b>ПЕЧАЛБА ИЛИ (-) ЗАГУБА СЛЕД ДАНЪЧНО ОБЛАГАНЕ ОТ ТЕКУЩИТЕ ДЕЙНОСТИ</b>	<b>272 893</b>
Печалба или (-) загуба след данъчно облагане от преустановени дейности	0
<b>ПЕЧАЛБА ИЛИ (-) ЗАГУБА ЗА ГОДИНАТА</b>	<b>272 893</b>



**ДАНИ ЗА ДЪЛГОВИ ЦЕННИ КНИЖА, КРЕДИТИ И АВАНСИ И ДЕПОЗИТИ  
КЪМ 30 ЮНИ 2022 Г.**

(хил. лв.)

Наименование	Общо	в т.ч. в		Приходи от лихви
		лв.	евро	
<b>Дългови ценни книжа</b>	<b>2 870 703</b>	<b>831 168</b>	<b>1 211 165</b>	<b>17 578</b>
Централни банки	0	0	0	0
Държавно управление	2 870 703	831 168	1 211 165	17 578
Кредитни институции	0	0	0	0
Други финансови предприятия	0	0	0	0
Нефинансови предприятия	0	0	0	0

(хил. лв.)

Наименование	Общо	в т.ч. в		Приходи от лихви
		лв.	евро	
<b>Кредити и аванси</b>	<b>19 364 691</b>	<b>12 444 858</b>	<b>5 762 693</b>	<b>304 408</b>
Централни банки	0	0	0	0
Държавно управление	34 368	28 270	6 098	449
Кредитни институции	2 532 497	3	1 446 410	18 296
Други финансови предприятия	1 297 395	106 987	1 190 408	751
Нефинансови предприятия	5 936 914	3 020 446	2 845 651	61 559
Домакинства	9 563 517	9 289 152	274 126	223 353
от които: кредити, обезпечени с жилищен имот	3 995 515	3 770 376	225 049	71 809
от които: потребителски кредити	6 053 751	5 944 253	109 471	162 716

(хил. лв.)

Наименование	Общо	в т.ч. в		Разходи за лихви
		лв.	евро	
<b>Депозити</b>	<b>21 470 224</b>	<b>14 485 859</b>	<b>5 476 178</b>	<b>988</b>
Централни банки	0	0	0	0
Държавно управление	409 805	254 940	152 888	0
Кредитни институции	438 010	104 973	215 443	418
Други финансови предприятия	413 500	150 556	114 675	240
Нефинансови предприятия	3 512 951	2 030 325	1 072 087	144
Домакинства	16 695 958	11 945 065	3 921 085	186

## СТАТУТ, ОРГАНИ НА УПРАВЛЕНИЕ И АКЦИОНЕРНО УЧАСТИЕ

<b>Лиценз, издаден от БНБ</b>	<p>Държавна спестовна каса (ДСК) е преобразувана в търговска банка съгласно Разпореждане № 59 от 25 ноември 1998 г. на МС в съответствие със Закона за преобразуване на ДСК (ДВ, бр. 48 от 28 април 1998 г.).</p> <p>Със Заповед № РД22-0882 от 26 септември 2002 г. на управителя на БНБ „Банка ДСК“ АД получава разрешение за извършване на банкова дейност на територията на страната и в чужбина, като осъществява сделките по чл. 1, ал. 1 и ал. 2 от Закона за банките.</p> <p>Лицензът е актуализиран със:                  Заповед № РД22-0843 от 7 май 2007 г. на управителя на БНБ в съответствие с изискванията на ЗКИ;                  Заповед № РД22-2251 от 16 ноември 2009 г. на управителя на БНБ в съответствие със ЗИД на ЗКИ.</p>
<b>Съдебна регистрация</b>	<p>Вписана в Търговския регистър с Решение № 1 от 26 януари 1999 г. на СГС по фирмено дело № 756 от 1999 г., парт. № 875, т. 16, рег. II, с. 22; пререгистрирана в Търговския регистър към Агенцията по вписванията с ЕИК 121830616 съгласно удостоверение № 20080408143126 от 8 април 2008 г.</p>
<b>Адрес на централата</b>	<p>София 1036, ул. „Московска“ № 19                  тел. 02/939 1220                  интернет страница: <a href="http://www.dskbank.bg">www.dskbank.bg</a></p>
<b>Органи на управление</b>	
Назорен съвет	<p>Ласло Бенчик – председател                  Ласло Волф – заместник-председател                  Габор Кунце                  Виолина Маринова Спасова                  Кристиан Шелмеци                  Антони Ганчев Радев                  Атила Туркович</p>
Управителен съвет	<p>Тамаш Хак Ковач – главен изпълнителен директор                  Диана Дечева Митева – изпълнителен директор                  Славейко Любомиров Славейков – изпълнителен директор                  Арно Рене Жюлиен Локлер – изпълнителен директор                  Боян Филип Стефов – изпълнителен директор                  Доротей Николаева Илчева – изпълнителен директор                  Михаил Руменов Комитски</p>
<b>Акционери</b> (акционерно участие над 10%)	<p>Банка ОТП РТ (OTP Bank Rt.), Република Унгария – 99.91%</p>
<b>Одитори</b>	<p>Ърнст и Янг Одит ООД                  АФА ООД</p>



## БИГБАНК АС – КЛОН БЪЛГАРИЯ

### СЧЕТОВОДЕН БАЛАНС (ОТЧЕТ ЗА ФИНАНСОВОТО СЪСТОЯНИЕ) КЪМ 30 ЮНИ 2022 Г.

(хил. лв.)

	Балансова стойност
<b>АКТИВИ</b>	
Пари, парични салда при централни банки и други депозити на виждане	3 504
Финансови активи, гържани за търгуване	0
Нетъргуеми финансови активи, задължително отчитани по справедлива стойност в печалбата или загубата	0
Финансови активи, отчитани по справедлива стойност в печалбата или загубата	0
Финансови активи, отчитани по справедлива стойност в друг всеобхватен доход	0
Финансови активи, отчитани по амортизирана стойност	12 157
Деривати – отчитане на хеджиране	0
Промени в справедливата стойност на хеджираните позиции при хеджиране на портфейл срещу лихвен риск	0
Инвестиции в същерни предприятия, съвместни предприятия и асоциирани предприятия	0
Материални активи	120
Нематериални активи	50
Данъчни активи	0
Други активи	89
Нетекучи активи и групи за освобождаване, класифицирани като гържани за продажба	0
<b>ОБЩО АКТИВИ</b>	<b>15 920</b>
<b>ПАСИВИ</b>	
Финансови пасиви, гържани за търгуване	0
Финансови пасиви, отчитани по справедлива стойност в печалбата или загубата	0
Финансови пасиви, отчитани по амортизирана стойност	17 867
Деривати – отчитане на хеджиране	0
Промени в справедливата стойност на хеджираните позиции при хеджиране на портфейл срещу лихвен риск	0
Провизии	0
Данъчни пасиви	0
Акционерен капитал, платим при поискване	0
Други пасиви	155
Пасиви, включени в групи за освобождаване, класифицирани като гържани за продажба	0
<b>ОБЩО ПАСИВИ</b>	<b>18 022</b>
<b>СОБСТВЕН КАПИТАЛ</b>	
Капитал	0
Премийни резерви	0
Емитирани капиталови инструменти, различни от капитал	0
Друг собствен капитал	0
Натрупан друг всеобхватен доход	0
Неразпределена печалба	-1 329
Преоценъчни резерви	0
Други резерви	0
(-) Обратно изкупени собствени акции	0
Печалба или загуба, относима към собствениците на предприятието майка	-773
(-) Междинни дивиденди	0
Малцинствени участия [Неконтролиращи участия]	0
<b>ОБЩО СОБСТВЕН КАПИТАЛ</b>	<b>-2 102</b>
<b>ОБЩО СОБСТВЕН КАПИТАЛ И ОБЩО ПАСИВИ</b>	<b>15 920</b>

**ОТЧЕТ ЗА ПРИХОДИТЕ И РАЗХОДИТЕ КЪМ 30 ЮНИ 2022 Г.**

(хил. лв.)

	Стойност
Приходи от лихви	890
(Разходи за лихви)	76
(Разходи за акционерен капитал, платим при поискване)	0
Приход от дивиденди	0
Приходи от такси и комисиони	19
(Разходи за такси и комисиони)	1
Нетни печалби или (-) загуби от преустановяване признаването на финансови активи и пасиви, които не се отчитат по справедлива стойност в печалбата или загубата	0
Нетни печалби или (-) загуби от финансови активи и пасиви, гържани за търгуване	0
Нетни печалби или (-) загуби от нетъргуеми финансови активи, задължително отчитани по справедлива стойност в печалбата или загубата	0
Нетни печалби или (-) загуби от финансови активи и пасиви, отчитани по справедлива стойност в печалбата или загубата	0
Нетни печалби или (-) загуби от отчитане на хеджиране	0
Нетни печалби или (-) загуби от курсови разлики	0
Нетни печалби или (-) загуби от преустановяване признаването на инвестиции в гъщерни, съвместни и асоциирани предприятия	0
Нетни печалби или (-) загуби от преустановяване признаването на нефинансови активи	0
Други оперативни приходи	3
(Други оперативни разходи)	28
<b>ОБЩО НЕТЕН ОПЕРАТИВЕН ДОХОД</b>	<b>807</b>
(Административни разходи)	991
(Парични вноски за фондове за реструктуриране и схеми за гарантиране на депозитите)	0
(Амортизация)	35
Нетни печалби или (-) загуби от модифициране	0
(Провизии или (-) обратно възстановяване на провизии)	0
(Обезценка или (-) обратно възстановяване на обезценка на финансови активи, които не се отчитат по справедлива стойност в печалбата или загубата)	554
(Обезценка или (-) обратно възстановяване на обезценка на инвестиции в гъщерни дружества, съвместни предприятия и асоциирани предприятия)	0
(Обезценка или (-) обратно възстановяване на обезценка на нефинансови активи)	0
Отрицателна репутация, призната в печалбата или загубата	0
Дял на печалбата или (-) загубата от инвестициите в гъщерни, съвместни и асоциирани предприятия, отчитани по метода на собствения капитал	0
Печалба или (-) загуба от нетекущи активи и групи за освобождаване, класифицирани като гържани за продажба, които не отговарят на изискванията за преустановени дейности	0
<b>ПЕЧАЛБА ИЛИ (-) ЗАГУБА ПРЕДИ ДАНЪЧНО ОБЛАГАНЕ ОТ ТЕКУЩИ ДЕЙНОСТИ</b>	<b>-773</b>
(Данъчни разходи или (-) приходи, свързани с печалбата или загубата от текущи дейности)	<b>0</b>
<b>ПЕЧАЛБА ИЛИ (-) ЗАГУБА СЛЕД ДАНЪЧНО ОБЛАГАНЕ ОТ ТЕКУЩИТЕ ДЕЙНОСТИ</b>	<b>-773</b>
<b>Печалба или (-) загуба след данъчно облагане от преустановени дейности</b>	<b>0</b>
<b>ПЕЧАЛБА ИЛИ (-) ЗАГУБА ЗА ГОДИНАТА</b>	<b>-773</b>

**ДАНИИ ЗА ДЪЛГОВИ ЦЕННИ КНИЖА, КРЕДИТИ И АВАНСИ И ДЕПОЗИТИ  
КЪМ 30 ЮНИ 2022 Г.**

(хил. лв.)

Наименование	Общо			Приходи от лихви
		в т.ч. в лв.	в т.ч. в евро	
<b>Дългови ценни книжа</b>	<b>0</b>	<b>0</b>	<b>0</b>	<b>0</b>
Централни банки	0	0	0	0
Държавно управление	0	0	0	0
Кредитни институции	0	0	0	0
Други финансови предприятия	0	0	0	0
Нефинансови предприятия	0	0	0	0

(хил. лв.)

Наименование	Общо			Приходи от лихви
		в т.ч. в лв.	в т.ч. в евро	
<b>Кредити и аванси</b>	<b>12 803</b>	<b>12 803</b>	<b>0</b>	<b>890</b>
Централни банки	0	0	0	0
Държавно управление	0	0	0	0
Кредитни институции	0	0	0	0
Други финансови предприятия	0	0	0	0
Нефинансови предприятия	0	0	0	0
Домакинства	12 803	12 803	0	890
от които: кредити, обезпечени с жилищен имот	0	0	0	0
от които: потребителски кредити	12 803	12 803	0	890

(хил. лв.)

Наименование	Общо			Разходи за лихви
		в т.ч. в лв.	в т.ч. в евро	
<b>Депозити</b>	<b>17 658</b>	<b>1 429</b>	<b>16 229</b>	<b>76</b>
Централни банки	0	0	0	0
Държавно управление	0	0	0	0
Кредитни институции	16 229	0	16 229	75
Други финансови предприятия	0	0	0	0
Нефинансови предприятия	0	0	0	0
Домакинства	1 429	1 429	0	1

**СТАТУТ, ОРГАНИ НА УПРАВЛЕНИЕ И АКЦИОНЕРНО УЧАСТИЕ**

<b>Лиценз, издаден от БНБ</b>	Клонът прилага правото на ЕС за свободно установяване в друга държава членка по силата на Единния европейски паспорт.
<b>Съдебна регистрация</b>	Европейският клон е вписан в Търговския регистър при Агенцията по вписванията на 6 януари 2021 г. с ЕИК 206302580.
<b>Адрес на клона</b>	София 1680, район „Витоша“, бул. „България“ № 88 тел. 0700 17533 интернет страница: <a href="http://www.bigbank.bg">www.bigbank.bg</a>
<b>Орган на управление на клон на чуждестранна банка</b>	Ростислав Ивов Русинов – управител
<b>Акционери</b> (акционерно участие над 10%)	Бигбанк АС (Bigbank AS, Estonia) – 100%
<b>Одитор</b>	КПМГ България ООД



# BNP PARIBAS

## БНП ПАРИБА С.А. – КЛОН СОФИЯ

### СЧЕТОВОДЕН БАЛАНС (ОТЧЕТ ЗА ФИНАНСОВОТО СЪСТОЯНИЕ) КЪМ 30 ЮНИ 2022 Г.

(хил. лв.)

	Балансова стойност
<b>АКТИВИ</b>	
Пари, парични салда при централни банки и други депозити на виждане	206 178
Финансови активи, гържани за търгуване	1 015
Нетъргуеми финансови активи, загължително отчитани по справедлива стойност в печалбата или загубата	0
Финансови активи, отчитани по справедлива стойност в печалбата или загубата	0
Финансови активи, отчитани по справедлива стойност в друг всеобхватен доход	52
Финансови активи, отчитани по амортизирана стойност	607 617
Деривати – отчитане на хеджиране	0
Промени в справедливата стойност на хеджираните позиции при хеджиране на портфейл срещу лихвен риск	0
Инвестиции в дъщерни предприятия, съвместни предприятия и асоциирани предприятия	0
Материални активи	2 980
Нематериални активи	53
Данъчни активи	150
Други активи	8 363
Нетекучи активи и групи за освобождаване, класифицирани като гържани за продажба	0
<b>ОБЩО АКТИВИ</b>	<b>826 408</b>
<b>ПАСИВИ</b>	
Финансови пасиви, гържани за търгуване	779
Финансови пасиви, отчитани по справедлива стойност в печалбата или загубата	0
Финансови пасиви, отчитани по амортизирана стойност	800 822
Деривати – отчитане на хеджиране	0
Промени в справедливата стойност на хеджираните позиции при хеджиране на портфейл срещу лихвен риск	0
Провизии	424
Данъчни пасиви	28
Акционерен капитал, платим при поискване	0
Други пасиви	14 976
Пасиви, включени в групи за освобождаване, класифицирани като гържани за продажба	0
<b>ОБЩО ПАСИВИ</b>	<b>817 029</b>
<b>СОБСТВЕН КАПИТАЛ</b>	
Капитал	0
Премийни резерви	0
Емитирани капиталови инструменти, различни от капитал	0
Друг собствен капитал	0
Натрупан друг всеобхватен доход	52
Неразпределена печалба	-20 446
Преоценъчни резерви	0
Други резерви	31 699
(-) Обратно изкупени собствени акции	0
Печалба или загуба, относима към собствениците на предприятието майка	-1 926
(-) Междинни дивиденди	0
Малцинствени участия [Неконтролиращи участия]	0
<b>ОБЩО СОБСТВЕН КАПИТАЛ</b>	<b>9 379</b>
<b>ОБЩО СОБСТВЕН КАПИТАЛ И ОБЩО ПАСИВИ</b>	<b>826 408</b>



### ОТЧЕТ ЗА ПРИХОДИТЕ И РАЗХОДИТЕ КЪМ 30 ЮНИ 2022 Г.

(хил. лв.)

	Стойност
Приходи от лихви	2 564
(Разходи за лихви)	1 223
(Разходи за акционерен капитал, платим при поискване)	0
Приход от дивиденди	0
Приходи от такси и комисиони	4 605
(Разходи за такси и комисиони)	228
Нетни печалби или (-) загуби от преустановяване признаването на финансови активи и пасиви, които не се отчитат по справедлива стойност в печалбата или загубата	-2
Нетни печалби или (-) загуби от финансови активи и пасиви, сгържани за търгуване	-2 028
Нетни печалби или (-) загуби от нетъргуеми финансови активи, задължително отчитани по справедлива стойност в печалбата или загубата	0
Нетни печалби или (-) загуби от финансови активи и пасиви, отчитани по справедлива стойност в печалбата или загубата	0
Нетни печалби или (-) загуби от отчитане на хеджиране	0
Нетни печалби или (-) загуби от курсови разлики	2 037
Нетни печалби или (-) загуби от преустановяване признаването на инвестиции в гъщерни, съвместни и асоциирани предприятия	0
Нетни печалби или (-) загуби от преустановяване признаването на нефинансови активи	0
Други оперативни приходи	4
(Други оперативни разходи)	0
<b>ОБЩО НЕТЕН ОПЕРАТИВЕН ДОХОД</b>	<b>5 729</b>
(Административни разходи)	6 920
(Парични вноски за фондове за реструктуриране и схеми за гарантиране на депозитите)	0
(Амортизация)	412
Нетни печалби или (-) загуби от модифициране	0
(Провизии или (-) обратно възстановяване на провизии)	19
(Обезценка или (-) обратно възстановяване на обезценка на финансови активи, които не се отчитат по справедлива стойност в печалбата или загубата)	287
(Обезценка или (-) обратно възстановяване на обезценка на инвестиции в гъщерни дружества, съвместни предприятия и асоциирани предприятия)	0
(Обезценка или (-) обратно възстановяване на обезценка на нефинансови активи)	0
Отрицателна репутация, призната в печалбата или загубата	0
Дял на печалбата или (-) загубата от инвестициите в гъщерни, съвместни и асоциирани предприятия, отчитани по метода на собствения капитал	0
Печалба или (-) загуба от нетекущи активи и групи за освобождаване, класифицирани като сгържани за продажба, които не отговарят на изискванията за преустановени дейности	0
<b>ПЕЧАЛБА ИЛИ (-) ЗАГУБА ПРЕДИ ДАНЪЧНО ОБЛАГАНЕ ОТ ТЕКУЩИ ДЕЙНОСТИ</b>	<b>-1 909</b>
(Данъчни разходи или (-) приходи, свързани с печалбата или загубата от текущи дейности)	17
<b>ПЕЧАЛБА ИЛИ (-) ЗАГУБА СЛЕД ДАНЪЧНО ОБЛАГАНЕ ОТ ТЕКУЩИТЕ ДЕЙНОСТИ</b>	<b>-1 926</b>
Печалба или (-) загуба след данъчно облагане от преустановени дейности	0
<b>ПЕЧАЛБА ИЛИ (-) ЗАГУБА ЗА ГОДИНАТА</b>	<b>-1 926</b>





# BNP PARIBAS

## БНП ПАРИБА С.А. – КЛОН СОФИЯ

### ДАННИ ЗА ДЪЛГОВИ ЦЕННИ КНИЖА, КРЕДИТИ И АВАНСИ И ДЕПОЗИТИ КЪМ 30 ЮНИ 2022 Г.

(хил. лв.)

Наименование	Общо			Приходи от лихви
		в т.ч. в лв.	в т.ч. в евро	
<b>Дългови ценни книжа</b>	<b>0</b>	<b>0</b>	<b>0</b>	<b>0</b>
Централни банки	0	0	0	0
Държавно управление	0	0	0	0
Кредитни институции	0	0	0	0
Други финансови предприятия	0	0	0	0
Нефинансови предприятия	0	0	0	0

(хил. лв.)

Наименование	Общо			Приходи от лихви
		в т.ч. в лв.	в т.ч. в евро	
<b>Кредити и аванси</b>	<b>608 262</b>	<b>327</b>	<b>531 707</b>	<b>2 142</b>
Централни банки	0	0	0	0
Държавно управление	0	0	0	0
Кредитни институции	327 277	4	258 354	129
Други финансови предприятия	18 234	0	18 234	108
Нефинансови предприятия	262 751	323	255 119	1 905
Домакинства	0	0	0	0
от които: кредити, обезпечени с жилищен имот	0	0	0	0
от които: потребителски кредити	0	0	0	0

(хил. лв.)

Наименование	Общо			Разходи за лихви
		в т.ч. в лв.	в т.ч. в евро	
<b>Депозити</b>	<b>799 464</b>	<b>433 437</b>	<b>229 754</b>	<b>83</b>
Централни банки	0	0	0	0
Държавно управление	506	344	162	0
Кредитни институции	59 638	52 148	6 483	0
Други финансови предприятия	60 063	47 701	12 362	0
Нефинансови предприятия	679 120	333 107	210 747	83
Домакинства	137	137	0	0



# BNP PARIBAS

## БНП ПАРИБА С.А. – КЛОН СОФИЯ

65

### СТАТУТ, ОРГАНИ НА УПРАВЛЕНИЕ И АКЦИОНЕРНО УЧАСТИЕ

<b>Лиценз, издаден от БНБ</b>	Със Заповед № РД22-2254 от 28 ноември 2006 г. на управителя на БНБ се предоставя разрешение на БНП Париба С.А., Париж, Френска република, да извършва банкова дейност на територията на страната чрез клон в София.
<b>Съдебна регистрация</b>	Клонът е вписан в Търговския регистър с Решение № 1 от 4 декември 2006 г. на СГС по фирмено дело № 14557 от 2006 г., парт. № 111317, т. 1504, рег. 10, с. 111; пререгистриран в Търговския регистър към Агенцията по вписванията с ЕИК 175185891 съгласно удостоверение № 20081112140056 от 12 ноември 2008 г.
<b>Адрес на клона</b>	София 1766, ж. к. Младост 4, Бизнес парк София, сграда 14, етаж 1 тел. 02/921 8550 интернет страница: <a href="http://www.bnpparibas.bg">www.bnpparibas.bg</a>
<b>Орган на управление на клон на чуждестранна банка</b>	Кристоф Морис Деру – управител Ивайло Любомиров Любомиров – заместник-управител Павел Стефанов Филев – заместник-управител
<b>Акционери</b> (акционерно участие над 10%)	БНП Париба С.А., Френска република – 100%
<b>Одитор</b>	Делойт Огит ООД

Счетоводни баланси, отчети за приходите и разходите и други данни за отгледените банки

**БНП ПАРИБА ПЪРСЪНЪЛ ФАЙНЕНС С.А., КЛОН БЪЛГАРИЯ**
**СЧЕТОВОДЕН БАЛАНС (ОТЧЕТ ЗА ФИНАНСОВОТО СЪСТОЯНИЕ) КЪМ 30 ЮНИ 2022 Г.**

(хил. лв.)

	Балансова стойност
<b>АКТИВИ</b>	
Пари, парични салда при централни банки и други депозити на виждане	67 170
Финансови активи, сгържани за търгуване	0
Нетъргуеми финансови активи, задължително отчитани по справедлива стойност в печалбата или загубата	0
Финансови активи, отчитани по справедлива стойност в печалбата или загубата	0
Финансови активи, отчитани по справедлива стойност в друг всеобхватен доход	0
Финансови активи, отчитани по амортизирана стойност	740 660
Деривати – отчитане на хеджиране	0
Промени в справедливата стойност на хеджираните позиции при хеджиране на портфейл срещу лихвен риск	0
Инвестиции в дъщерни предприятия, съвместни предприятия и асоциирани предприятия	0
Материални активи	10 302
Нематериални активи	2 655
Данъчни активи	15
Други активи	19 306
Нетекучи активи и групи за освобождаване, класифицирани като сгържани за продажба	0
<b>ОБЩО АКТИВИ</b>	<b>840 108</b>
<b>ПАСИВИ</b>	
Финансови пасиви, сгържани за търгуване	0
Финансови пасиви, отчитани по справедлива стойност в печалбата или загубата	0
Финансови пасиви, отчитани по амортизирана стойност	686 375
Деривати – отчитане на хеджиране	0
Промени в справедливата стойност на хеджираните позиции при хеджиране на портфейл срещу лихвен риск	0
Провизии	3 226
Данъчни пасиви	200
Акционерен капитал, платим при поискване	0
Други пасиви	61 555
Пасиви, включени в групи за освобождаване, класифицирани като сгържани за продажба	0
<b>ОБЩО ПАСИВИ</b>	<b>751 356</b>
<b>СОБСТВЕН КАПИТАЛ</b>	
Капитал	0
Премийни резерви	0
Емитирани капиталови инструменти, различни от капитал	0
Друг собствен капитал	0
Натрупан друг всеобхватен доход	0
Неразпределена печалба	55 400
Преоценъчни резерви	-357
Други резерви	6 081
(-) Обратно изкупени собствени акции	0
Печалба или загуба, относима към собствениците на предприятието майка	27 628
(-) Междинни дивиденди	0
Малцинствени участия [Неконтролиращи участия]	0
<b>ОБЩО СОБСТВЕН КАПИТАЛ</b>	<b>88 752</b>
<b>ОБЩО СОБСТВЕН КАПИТАЛ И ОБЩО ПАСИВИ</b>	<b>840 108</b>



**ОТЧЕТ ЗА ПРИХОДИТЕ И РАЗХОДИТЕ КЪМ 30 ЮНИ 2022 Г.**

(хил. лв.)

	Стойност
Приходи от лихви	45 120
(Разходи за лихви)	1 971
(Разходи за акционерен капитал, платим при поискване)	0
Приход от дивиденди	0
Приходи от такси и комисиони	19 155
(Разходи за такси и комисиони)	3 241
Нетни печалби или (-) загуби от преустановяване признаването на финансови активи и пасиви, които не се отчитат по справедлива стойност в печалбата или загубата	0
Нетни печалби или (-) загуби от финансови активи и пасиви, гържани за търгуване	0
Нетни печалби или (-) загуби от нетъргуеми финансови активи, задължително отчитани по справедлива стойност в печалбата или загубата	0
Нетни печалби или (-) загуби от финансови активи и пасиви, отчитани по справедлива стойност в печалбата или загубата	0
Нетни печалби или (-) загуби от отчитане на хеджиране	0
Нетни печалби или (-) загуби от курсови разлики	-395
Нетни печалби или (-) загуби от преустановяване признаването на инвестиции в гъщерни, съвместни и асоциирани предприятия	0
Нетни печалби или (-) загуби от преустановяване признаването на нефинансови активи	51
Други оперативни приходи	110
(Други оперативни разходи)	1 061
<b>ОБЩО НЕТЕН ОПЕРАТИВЕН ДОХОД</b>	<b>57 768</b>
(Административни разходи)	22 991
(Парични вноски за фондове за реструктуриране и схеми за гарантиране на депозитите)	0
(Амортизация)	2 399
Нетни печалби или (-) загуби от модифициране	0
(Провизии или (-) обратно възстановяване на провизии)	78
(Обезценка или (-) обратно възстановяване на обезценка на финансови активи, които не се отчитат по справедлива стойност в печалбата или загубата)	1 717
(Обезценка или (-) обратно възстановяване на обезценка на инвестиции в гъщерни дружества, съвместни предприятия и асоциирани предприятия)	0
(Обезценка или (-) обратно възстановяване на обезценка на нефинансови активи)	0
Отрицателна репутация, призната в печалбата или загубата	0
Дял на печалбата или (-) загубата от инвестициите в гъщерни, съвместни и асоциирани предприятия, отчитани по метода на собствения капитал	0
Печалба или (-) загуба от нетекущи активи и групи за освобождаване, класифицирани като гържани за продажба, които не отговарят на изискванията за преустановени дейности	0
<b>ПЕЧАЛБА ИЛИ (-) ЗАГУБА ПРЕДИ ДАНЪЧНО ОБЛАГАНЕ ОТ ТЕКУЩИ ДЕЙНОСТИ</b>	<b>30 583</b>
(Данъчни разходи или (-) приходи, свързани с печалбата или загубата от текущи дейности)	2 955
<b>ПЕЧАЛБА ИЛИ (-) ЗАГУБА СЛЕД ДАНЪЧНО ОБЛАГАНЕ ОТ ТЕКУЩИТЕ ДЕЙНОСТИ</b>	<b>27 628</b>
Печалба или (-) загуба след данъчно облагане от преустановени дейности	0
<b>ПЕЧАЛБА ИЛИ (-) ЗАГУБА ЗА ГОДИНАТА</b>	<b>27 628</b>

**БНП ПАРИБА ПЪРСЪНЪЛ ФАЙНЕНС С.А., КЛОН БЪЛГАРИЯ**
**ДАНИИ ЗА ДЪЛГОВИ ЦЕННИ КНИЖА, КРЕДИТИ И АВАНСИ И ДЕПОЗИТИ  
 КЪМ 30 ЮНИ 2022 Г.**

(хил. лв.)

Наименование	Общо			Приходи от лихви
		в т.ч. в лв.	в т.ч. в евро	
<b>Дългови ценни книжа</b>	<b>0</b>	<b>0</b>	<b>0</b>	<b>0</b>
Централни банки	0	0	0	0
Държавно управление	0	0	0	0
Кредитни институции	0	0	0	0
Други финансови предприятия	0	0	0	0
Нефинансови предприятия	0	0	0	0

(хил. лв.)

Наименование	Общо			Приходи от лихви
		в т.ч. в лв.	в т.ч. в евро	
<b>Кредити и аванси</b>	<b>827 013</b>	<b>827 013</b>	<b>0</b>	<b>48 664</b>
Централни банки	0	0	0	0
Държавно управление	0	0	0	0
Кредитни институции	0	0	0	0
Други финансови предприятия	0	0	0	0
Нефинансови предприятия	0	0	0	0
Домакинства	827 013	827 013	0	48 664
от които: кредити, обезпечени с жилищен имот	0	0	0	0
от които: потребителски кредити	827 013	827 013	0	48 664

(хил. лв.)

Наименование	Общо			Разходи за лихви
		в т.ч. в лв.	в т.ч. в евро	
<b>Депозити</b>	<b>191 732</b>	<b>87 978</b>	<b>103 754</b>	<b>276</b>
Централни банки	0	0	0	0
Държавно управление	0	0	0	0
Кредитни институции	0	0	0	0
Други финансови предприятия	0	0	0	0
Нефинансови предприятия	0	0	0	0
Домакинства	191 732	87 978	103 754	276

**СТАТУТ, ОРГАНИ НА УПРАВЛЕНИЕ И АКЦИОНЕРНО УЧАСТИЕ**

<b>Лиценз, издаден от БНБ</b>	Клонът прилага правото на ЕС за свободно установяване в друга държава членка по силата на Единния европейски паспорт.
<b>Съдебна регистрация</b>	Европейският клон е вписан в Търговския регистър при Агенцията по вписванията на 5 октомври 2017 г. с ЕИК 204915054.
<b>Адрес на клона</b>	София 1766, ж.к. Младост 4, Бизнес парк София, сграда 14 тел. 02/915 4100 интернет страница: <a href="http://www.bnpparibas-pf.bg">www.bnpparibas-pf.bg</a>
<b>Орган на управление на клон на чуждестранна банка</b>	Жозе Мануел Салоио – управител Димитър Тодоров Димитров – заместник-управител
<b>Акционери</b> (акционерно участие над 10%)	БНП Париба Пърсънъл Файненс, Френска република – 100%
<b>Одитор</b>	КПМГ България ООД


**СЧЕТОВОДЕН БАЛАНС (ОТЧЕТ ЗА ФИНАНСОВОТО СЪСТОЯНИЕ) КЪМ 30 ЮНИ 2022 Г.**

(хил. лв.)

	Балансова стойност
<b>АКТИВИ</b>	
Пари, парични салда при централни банки и други депозити на виждане	728 240
Финансови активи, сгържани за търгуване	0
Нетъргуеми финансови активи, задължително отчитани по справедлива стойност в печалбата или загубата	992
Финансови активи, отчитани по справедлива стойност в печалбата или загубата	0
Финансови активи, отчитани по справедлива стойност в друг всеобхватен доход	82 794
Финансови активи, отчитани по амортизирана стойност	1 424 966
Деривати – отчитане на хеджиране	0
Промени в справедливата стойност на хеджираните позиции при хеджиране на портфейл срещу лихвен риск	0
Инвестиции в същерни предприятия, съвместни предприятия и асоциирани предприятия	3 050
Материални активи	115 165
Нематериални активи	1 559
Данъчни активи	79
Други активи	9 810
Нетекучи активи и групи за освобождаване, класифицирани като сгържани за продажба	24 598
<b>ОБЩО АКТИВИ</b>	<b>2 391 253</b>
<b>ПАСИВИ</b>	
Финансови пасиви, сгържани за търгуване	0
Финансови пасиви, отчитани по справедлива стойност в печалбата или загубата	0
Финансови пасиви, отчитани по амортизирана стойност	2 132 892
Деривати – отчитане на хеджиране	0
Промени в справедливата стойност на хеджираните позиции при хеджиране на портфейл срещу лихвен риск	0
Провизии	490
Данъчни пасиви	254
Акционерен капитал, платим при поискване	0
Други пасиви	22 410
Пасиви, включени в групи за освобождаване, класифицирани като сгържани за продажба	0
<b>ОБЩО ПАСИВИ</b>	<b>2 156 046</b>
<b>СОБСТВЕН КАПИТАЛ</b>	
Капитал	24 691
Премийни резерви	37 050
Емитирани капиталови инструменти, различни от капитал	0
Друг собствен капитал	0
Натрупан друг всеобхватен доход	2 494
Неразпределена печалба	0
Преоценъчни резерви	0
Други резерви	160 180
(-) Обратно изкупени собствени акции	0
Печалба или загуба, относима към собствениците на предприятието майка	10 792
(-) Междинни дивиденди	0
Малцинствени участия [Неконтролиращи участия]	0
<b>ОБЩО СОБСТВЕН КАПИТАЛ</b>	<b>235 207</b>
<b>ОБЩО СОБСТВЕН КАПИТАЛ И ОБЩО ПАСИВИ</b>	<b>2 391 253</b>



ОТЧЕТ ЗА ПРИХОДИТЕ И РАЗХОДИТЕ КЪМ 30 ЮНИ 2022 Г.

(хил. лв.)

	Стойност
Приходи от лихви	25 321
(Разходи за лихви)	2 576
(Разходи за акционерен капитал, платим при поискване)	0
Приход от дивиденди	385
Приходи от такси и комисиони	8 002
(Разходи за такси и комисиони)	421
Нетни печалби или (-) загуби от преустановяване признаването на финансови активи и пасиви, които не се отчитат по справедлива стойност в печалбата или загубата	0
Нетни печалби или (-) загуби от финансови активи и пасиви, сгържани за търгуване	2 031
Нетни печалби или (-) загуби от нетъргуеми финансови активи, задължително отчитани по справедлива стойност в печалбата или загубата	-108
Нетни печалби или (-) загуби от финансови активи и пасиви, отчитани по справедлива стойност в печалбата или загубата	0
Нетни печалби или (-) загуби от отчитане на хеджиране	0
Нетни печалби или (-) загуби от курсови разлики	389
Нетни печалби или (-) загуби от преустановяване признаването на инвестиции в същерни, съвместни и асоциирани предприятия	0
Нетни печалби или (-) загуби от преустановяване признаването на нефинансови активи	619
Други оперативни приходи	423
(Други оперативни разходи)	1 063
<b>ОБЩО НЕТЕН ОПЕРАТИВЕН ДОХОД</b>	<b>33 002</b>
(Административни разходи)	13 124
(Парични вноски за фондове за реструктуриране и схеми за гарантиране на депозитите)	1 955
(Амортизация)	1 790
Нетни печалби или (-) загуби от модифициране	-394
(Провизии или (-) обратно възстановяване на провизии)	-5
(Обезценка или (-) обратно възстановяване на обезценка на финансови активи, които не се отчитат по справедлива стойност в печалбата или загубата)	3 917
(Обезценка или (-) обратно възстановяване на обезценка на инвестиции в същерни дружества, съвместни предприятия и асоциирани предприятия)	0
(Обезценка или (-) обратно възстановяване на обезценка на нефинансови активи)	0
Отрицателна репутация, призната в печалбата или загубата	0
Дял на печалбата или (-) загубата от инвестициите в същерни, съвместни и асоциирани предприятия, отчитани по метода на собствения капитал	0
Печалба или (-) загуба от нетекущи активи и групи за освобождаване, класифицирани като сгържани за продажба, които не отговарят на изискванията за преустановени дейности	131
<b>ПЕЧАЛБА ИЛИ (-) ЗАГУБА ПРЕДИ ДАНЪЧНО ОБЛАГАНЕ ОТ ТЕКУЩИ ДЕЙНОСТИ</b>	<b>11 958</b>
(Данъчни разходи или (-) приходи, свързани с печалбата или загубата от текущи дейности)	1 166
<b>ПЕЧАЛБА ИЛИ (-) ЗАГУБА СЛЕД ДАНЪЧНО ОБЛАГАНЕ ОТ ТЕКУЩИТЕ ДЕЙНОСТИ</b>	<b>10 792</b>
Печалба или (-) загуба след данъчно облагане от преустановени дейности	0
<b>ПЕЧАЛБА ИЛИ (-) ЗАГУБА ЗА ГОДИНАТА</b>	<b>10 792</b>




**БАКБ**
**ДАНИИ ЗА ДЪЛГОВИ ЦЕННИ КНИЖА, КРЕДИТИ И АВАНСИ И ДЕПОЗИТИ  
КЪМ 30 ЮНИ 2022 Г.**

(хил. лв.)

Наименование	Общо			Приходи от лихви
		в т.ч. в лв.	в т.ч. в евро	
<b>Дългови ценни книжа</b>	<b>165 341</b>	<b>42 390</b>	<b>85 096</b>	<b>510</b>
Централни банки	0	0	0	0
Държавно управление	155 646	40 375	77 416	299
Кредитни институции	0	0	0	0
Други финансови предприятия	3 996	2 015	1 981	113
Нефинансови предприятия	5 699	0	5 699	98

(хил. лв.)

Наименование	Общо			Приходи от лихви
		в т.ч. в лв.	в т.ч. в евро	
<b>Кредити и аванси</b>	<b>1 409 435</b>	<b>776 049</b>	<b>530 229</b>	<b>24 811</b>
Централни банки	0	0	0	0
Държавно управление	0	0	0	0
Кредитни институции	50 846	2 500	2 603	99
Други финансови предприятия	23 887	0	23 887	463
Нефинансови предприятия	1 018 754	473 050	488 311	18 257
Домакинства	315 948	300 499	15 428	5 992
от които: кредити, обезпечени с жилищен имот	182 643	171 780	10 863	2 901
от които: потребителски кредити	107 446	104 386	3 059	2 679

(хил. лв.)

Наименование	Общо			Разходи за лихви
		в т.ч. в лв.	в т.ч. в евро	
<b>Депозити</b>	<b>2 124 879</b>	<b>1 352 419</b>	<b>628 943</b>	<b>929</b>
Централни банки	0	0	0	0
Държавно управление	68 328	68 181	147	2
Кредитни институции	20 698	8 153	12 545	191
Други финансови предприятия	68 022	44 168	23 852	5
Нефинансови предприятия	1 178 391	922 386	208 467	61
Домакинства	789 440	309 531	383 932	670



## СТАТУТ, ОРГАНИ НА УПРАВЛЕНИЕ И АКЦИОНЕРНО УЧАСТИЕ

<b>Лиценз, издаден от БНБ</b>	Лицензирана с Решение № 425 от 11 юли 1996 г. на УС на БНБ съгласно Закона за банките и кредитното дело. Лицензът е актуализиран със: Заповед № 100-000476 от 30 декември 1998 г. на управителя на БНБ да извършва в страната и в чужбина сделките по чл. 1, ал. 1 и 2 от Закона за банките; Заповед № РД 22-0861 от 7 май 2007 г. на управителя на БНБ в съответствие с изискванията на ЗКИ; Заповед № РД 22-2271 от 16 ноември 2009 г. на управителя на БНБ в съответствие със ЗИД на ЗКИ.
<b>Съдебна регистрация</b>	Вписана в Търговския регистър с Решение № 1 от 3 декември 1996 г. на СГС по фирмено дело № 12587 от 1996 г., парт. № 35659, т. 397, с. 180; пререгистрирана в Търговския регистър към Агенцията по вписванията с ЕИК 121246419 съгласно удостоверение № 20080327112129 от 27 март 2008 г.
<b>Адрес на централата</b>	София 1000, ул. „Славянска“ № 2 тел. 02/965 8358; 02/965 8345 интернет страница: <a href="http://www.bacb.bg">www.bacb.bg</a>
<b>Органи на управление</b> Надзорен съвет	Цветелина Бориславова Карагъзова – председател Мартин Бойчев Ганев Петър Георгиев Атанасов
Управителен съвет	Илиан Петров Георгиев – главен изпълнителен директор Лорета Иванова Григорова – изпълнителен директор Александър Димитров Димитров – изпълнителен директор Силвия Кирилова Кирилова
<b>Акционери</b> (акционерно участие над 10%)	СиЕсАйЕф АД – 45.67% LTBI HOLDINGS LLC, Съединени американски щати – 33.45%
<b>Одитори</b>	Ърнст и Янг Одит ООД АФА ООД


**СЧЕТОВОДЕН БАЛАНС (ОТЧЕТ ЗА ФИНАНСОВОТО СЪСТОЯНИЕ) КЪМ 30 ЮНИ 2022 Г.**

(хил. лв.)

	Балансова стойност
<b>АКТИВИ</b>	
Пари, парични салда при централни банки и групи депозити на виждане	393 200
Финансови активи, сгържани за търгуване	0
Нетъргуеми финансови активи, задължително отчитани по справедлива стойност в печалбата или загубата	0
Финансови активи, отчитани по справедлива стойност в печалбата или загубата	0
Финансови активи, отчитани по справедлива стойност в груп всеобхватен доход	709 351
Финансови активи, отчитани по амортизирана стойност	2 025 359
Деривати – отчитане на хеджиране	0
Промени в справедливата стойност на хеджираните позиции при хеджиране на портфейл срещу лихвен риск	0
Инвестиции в същерни предприятия, съвместни предприятия и асоциирани предприятия	173 512
Материални активи	59 261
Нематериални активи	7 677
Данъчни активи	9 698
Други активи	37 339
Нетекучи активи и групи за освобождаване, класифицирани като сгържани за продажба	4 108
<b>ОБЩО АКТИВИ</b>	<b>3 419 505</b>
<b>ПАСИВИ</b>	
Финансови пасиви, сгържани за търгуване	0
Финансови пасиви, отчитани по справедлива стойност в печалбата или загубата	0
Финансови пасиви, отчитани по амортизирана стойност	2 114 484
Деривати – отчитане на хеджиране	0
Промени в справедливата стойност на хеджираните позиции при хеджиране на портфейл срещу лихвен риск	0
Провизии	166 473
Данъчни пасиви	1 961
Акционерен капитал, платим при поискване	0
Други пасиви	2 633
Пасиви, включени в групи за освобождаване, класифицирани като сгържани за продажба	0
<b>ОБЩО ПАСИВИ</b>	<b>2 285 551</b>
<b>СОБСТВЕН КАПИТАЛ</b>	
Капитал	1 441 774
Премийни резерви	0
Емитирани капиталови инструменти, различни от капитал	0
Друг собствен капитал	0
Натрупан груп всеобхватен доход	-93 882
Неразпределена печалба	-386 706
Преоценъчни резерви	0
Други резерви	155 118
(-) Обратно изкупени собствени акции	0
Печалба или загуба, относима към собствениците на предприятието майка	17 650
(-) Междинни дивиденди	0
Малцинствени участия [Неконтролиращи участия]	0
<b>ОБЩО СОБСТВЕН КАПИТАЛ</b>	<b>1 133 954</b>
<b>ОБЩО СОБСТВЕН КАПИТАЛ И ОБЩО ПАСИВИ</b>	<b>3 419 505</b>



ОТЧЕТ ЗА ПРИХОДИТЕ И РАЗХОДИТЕ КЪМ 30 ЮНИ 2022 Г.

(хил. лв.)

	Стойност
Приходи от лихви	34 270
(Разходи за лихви)	8 430
(Разходи за акционерен капитал, платим при поискване)	0
Приход от дивиденди	37
Приходи от такси и комисиони	1 230
(Разходи за такси и комисиони)	1 660
Нетни печалби или (-) загуби от преустановяване признаването на финансови активи и пасиви, които не се отчитат по справедлива стойност в печалбата или загубата	-54
Нетни печалби или (-) загуби от финансови активи и пасиви, гържани за търгуване	0
Нетни печалби или (-) загуби от нетъргуеми финансови активи, задължително отчитани по справедлива стойност в печалбата или загубата	0
Нетни печалби или (-) загуби от финансови активи и пасиви, отчитани по справедлива стойност в печалбата или загубата	0
Нетни печалби или (-) загуби от отчитане на хеджиране	0
Нетни печалби или (-) загуби от курсови разлики	222
Нетни печалби или (-) загуби от преустановяване признаването на инвестиции в гъщерни, съвместни и асоциирани предприятия	0
Нетни печалби или (-) загуби от преустановяване признаването на нефинансови активи	0
Други оперативни приходи	609
(Други оперативни разходи)	212
<b>ОБЩО НЕТЕН ОПЕРАТИВЕН ДОХОД</b>	<b>26 012</b>
(Административни разходи)	11 533
(Парични вноски за фондове за реструктуриране и схеми за гарантиране на депозитите)	91
(Амортизация)	1 487
Нетни печалби или (-) загуби от модифициране	0
(Провизии или (-) обратно възстановяване на провизии)	-11 595
(Обезценка или (-) обратно възстановяване на обезценка на финансови активи, които не се отчитат по справедлива стойност в печалбата или загубата)	5 014
(Обезценка или (-) обратно възстановяване на обезценка на инвестиции в гъщерни дружества, съвместни предприятия и асоциирани предприятия)	0
(Обезценка или (-) обратно възстановяване на обезценка на нефинансови активи)	0
Отрицателна репутация, призната в печалбата или загубата	0
Дял на печалбата или (-) загубата от инвестициите в гъщерни, съвместни и асоциирани предприятия, отчитани по метода на собствения капитал	0
Печалба или (-) загуба от нетекущи активи и групи за освобождаване, класифицирани като гържани за продажба, които не отговарят на изискванията за преустановени дейности	129
<b>ПЕЧАЛБА ИЛИ (-) ЗАГУБА ПРЕДИ ДАНЪЧНО ОБЛАГАНЕ ОТ ТЕКУЩИ ДЕЙНОСТИ</b>	<b>19 611</b>
(Данъчни разходи или (-) приходи, свързани с печалбата или загубата от текущи дейности)	1 961
<b>ПЕЧАЛБА ИЛИ (-) ЗАГУБА СЛЕД ДАНЪЧНО ОБЛАГАНЕ ОТ ТЕКУЩИТЕ ДЕЙНОСТИ</b>	<b>17 650</b>
Печалба или (-) загуба след данъчно облагане от преустановени дейности	0
<b>ПЕЧАЛБА ИЛИ (-) ЗАГУБА ЗА ГОДИНАТА</b>	<b>17 650</b>


**ДАНИИ ЗА ДЪЛГОВИ ЦЕННИ КНИЖА, КРЕДИТИ И АВАНСИ И ДЕПОЗИТИ  
КЪМ 30 ЮНИ 2022 Г.**

(хил. лв.)

Наименование	Общо	в т.ч. в		Приходи от лихви
		лв.	евро	
<b>Дългови ценни книжа</b>	<b>638 397</b>	<b>143 313</b>	<b>457 474</b>	<b>1 404</b>
Централни банки	0	0	0	0
Държавно управление	594 899	143 313	413 976	717
Кредитни институции	8 809	0	8 809	59
Други финансови предприятия	0	0	0	255
Нефинансови предприятия	34 689	0	34 689	373

(хил. лв.)

Наименование	Общо	в т.ч. в		Приходи от лихви
		лв.	евро	
<b>Кредити и аванси</b>	<b>2 318 652</b>	<b>747 470</b>	<b>1 497 992</b>	<b>36 717</b>
Централни банки	0	0	0	0
Държавно управление	160 345	154 478	5 867	0
Кредитни институции	407 551	31 297	303 064	682
Други финансови предприятия	144 746	90 131	54 615	1 247
Нефинансови предприятия	1 581 530	447 084	1 134 446	34 641
Домакинства	24 480	24 480	0	147
от които: кредити, обезпечени с жилищен имот	2 595	2 595	0	22
от които: потребителски кредити	2 120	2 120	0	24

(хил. лв.)

Наименование	Общо	в т.ч. в		Разходи за лихви
		лв.	евро	
<b>Депозити</b>	<b>2 114 071</b>	<b>400 303</b>	<b>1 564 009</b>	<b>7 416</b>
Централни банки	0	0	0	0
Държавно управление	77 979	58 388	19 591	55
Кредитни институции	1 007 960	833	1 007 127	7 151
Други финансови предприятия	159 998	150 811	9 186	39
Нефинансови предприятия	860 098	185 021	525 352	168
Домакинства	8 036	5 250	2 753	3



## СТАТУТ, ОРГАНИ НА УПРАВЛЕНИЕ И АКЦИОНЕРНО УЧАСТИЕ

<b>Лиценз, издаден от БНБ</b>	Лицензирана със Заповед № 100-000078 от 25 февруари 1999 г. на управителя на БНБ да извършва банкова дейност в страната и в чужбина и да осъществява сделките по чл. 1, ал. 1 и 2 от Закона за банките. Лицензът е актуализиран със: Заповед № РД22-0842 от 7 май 2007 г. на управителя на БНБ в съответствие със ЗКИ; Заповед № РД22-2272 от 16 ноември 2009 г. на управителя на БНБ в съответствие със ЗИД на ЗКИ.
<b>Съдебна регистрация</b>	Вписана в Търговския регистър с Решение № 1 от 11 март 1999 г. на СГС по фирмено дело № 3400 от 1999 г., парт. № 879, т. 16, с. 38; пререгистрирана в Търговския регистър към Агенцията по вписванията с ЕИК 121856059 съгласно удостоверение № 20080429100249 от 29 април 2008 г.
<b>Адрес на централата</b>	София 1000, ул. „Дякон Игнатий“ № 1 тел. 02/930 6333 интернет страница: <a href="http://www.bbr.bg">www.bbr.bg</a>
<b>Органи на управление</b> Надзорен съвет	Валентин Любомиров Михов – председател Васил Атанасов Щоноф – заместник-председател Стамен Стаменов Янев – заместник-председател
Управителен съвет	Марияна Димитрова Петкова – председател и изпълнителен директор Цанко Руменов Арабаджиев – изпълнителен директор Крум Георгиев Георгиев
<b>Акционери</b> (акционерно участие над 10%)	Министерство на иновациите и растежа, Република България – 100%
<b>Одитори</b>	Делойт Огит ООД Грант Торнтон ООД

## СЧЕТОВОДЕН БАЛАНС (ОТЧЕТ ЗА ФИНАНСОВОТО СЪСТОЯНИЕ) КЪМ 30 ЮНИ 2022 Г.

(хил. лв.)

	Балансова стойност
<b>АКТИВИ</b>	
Пари, парични салда при централни банки и групи депозити на виждане	166
Финансови активи, сгържани за търгуване	0
Нетъргуеми финансови активи, загължително отчитани по справедлива стойност в печалбата или загубата	0
Финансови активи, отчитани по справедлива стойност в печалбата или загубата	0
Финансови активи, отчитани по справедлива стойност в груп всеобхватен доход	0
Финансови активи, отчитани по амортизирана стойност	56 089
Деривати – отчитане на хеджиране	0
Промени в справедливата стойност на хеджираните позиции при хеджиране на портфейл срещу лихвен риск	0
Инвестиции в същерни предприятия, съвместни предприятия и асоциирани предприятия	0
Материални активи	41
Нематериални активи	59
Данъчни активи	0
Други активи	0
Нетекучи активи и групи за освобождаване, класифицирани като сгържани за продажба	0
<b>ОБЩО АКТИВИ</b>	<b>56 355</b>
<b>ПАСИВИ</b>	
Финансови пасиви, сгържани за търгуване	0
Финансови пасиви, отчитани по справедлива стойност в печалбата или загубата	0
Финансови пасиви, отчитани по амортизирана стойност	7 499
Деривати – отчитане на хеджиране	0
Промени в справедливата стойност на хеджираните позиции при хеджиране на портфейл срещу лихвен риск	0
Провизии	0
Данъчни пасиви	0
Акционерен капитал, платим при поискване	0
Други пасиви	7
Пасиви, включени в групи за освобождаване, класифицирани като сгържани за продажба	0
<b>ОБЩО ПАСИВИ</b>	<b>7 506</b>
<b>СОБСТВЕН КАПИТАЛ</b>	
Капитал	0
Премийни резерви	0
Емитирани капиталови инструменти, различни от капитал	0
Друг собствен капитал	0
Натрупан груп всеобхватен доход	0
Неразпределена печалба	422
Преоценъчни резерви	0
Други резерви	47 918
(-) Обратно изкупени собствени акции	0
Печалба или загуба, относима към собствениците на предприятието майка	509
(-) Междинни дивиденди	0
Малцинствени участия [Неконтролиращи участия]	0
<b>ОБЩО СОБСТВЕН КАПИТАЛ</b>	<b>48 849</b>
<b>ОБЩО СОБСТВЕН КАПИТАЛ И ОБЩО ПАСИВИ</b>	<b>56 355</b>

ОТЧЕТ ЗА ПРИХОДИТЕ И РАЗХОДИТЕ КЪМ 30 ЮНИ 2022 Г.

(хил. лв.)

	Стойност
Приходи от лихви	1 156
(Разходи за лихви)	117
(Разходи за акционерен капитал, платим при поискване)	0
Приход от дивиденди	0
Приходи от такси и комисиони	148
(Разходи за такси и комисиони)	0
Нетни печалби или (-) загуби от преустановяване признаването на финансови активи и пасиви, които не се отчитат по справедлива стойност в печалбата или загубата	0
Нетни печалби или (-) загуби от финансови активи и пасиви, гържани за търгуване	0
Нетни печалби или (-) загуби от нетъргуеми финансови активи, задължително отчитани по справедлива стойност в печалбата или загубата	0
Нетни печалби или (-) загуби от финансови активи и пасиви, отчитани по справедлива стойност в печалбата или загубата	0
Нетни печалби или (-) загуби от отчитане на хеджиране	0
Нетни печалби или (-) загуби от курсови разлики	0
Нетни печалби или (-) загуби от преустановяване признаването на инвестиции в гъщерни, съвместни и асоциирани предприятия	0
Нетни печалби или (-) загуби от преустановяване признаването на нефинансови активи	0
Други оперативни приходи	485
(Други оперативни разходи)	0
<b>ОБЩО НЕТЕН ОПЕРАТИВЕН ДОХОД</b>	<b>1 672</b>
(Административни разходи)	996
(Парични вноски за фондове за реструктуриране и схеми за гарантиране на депозитите)	0
(Амортизация)	19
Нетни печалби или (-) загуби от модифициране	0
(Провизии или (-) обратно възстановяване на провизии)	0
(Обезценка или (-) обратно възстановяване на обезценка на финансови активи, които не се отчитат по справедлива стойност в печалбата или загубата)	148
(Обезценка или (-) обратно възстановяване на обезценка на инвестиции в гъщерни дружества, съвместни предприятия и асоциирани предприятия)	0
(Обезценка или (-) обратно възстановяване на обезценка на нефинансови активи)	0
Отрицателна репутация, призната в печалбата или загубата	0
Дял на печалбата или (-) загубата от инвестициите в гъщерни, съвместни и асоциирани предприятия, отчитани по метода на собствения капитал	0
Печалба или (-) загуба от нетекущи активи и групи за освобождаване, класифицирани като гържани за продажба, които не отговарят на изискванията за преустановени дейности	0
<b>ПЕЧАЛБА ИЛИ (-) ЗАГУБА ПРЕДИ ДАНЪЧНО ОБЛАГАНЕ ОТ ТЕКУЩИ ДЕЙНОСТИ</b>	<b>509</b>
(Данъчни разходи или (-) приходи, свързани с печалбата или загубата от текущи дейности)	0
<b>ПЕЧАЛБА ИЛИ (-) ЗАГУБА СЛЕД ДАНЪЧНО ОБЛАГАНЕ ОТ ТЕКУЩИТЕ ДЕЙНОСТИ</b>	<b>509</b>
Печалба или (-) загуба след данъчно облагане от преустановени дейности	0
<b>ПЕЧАЛБА ИЛИ (-) ЗАГУБА ЗА ГОДИНАТА</b>	<b>509</b>



**ВАРЕНГОЛД БАНК АГ, КЛОН СОФИЯ**
**ДАНИ ЗА ДЪЛГОВИ ЦЕННИ КНИЖА, КРЕДИТИ И АВАНСИ И ДЕПОЗИТИ  
КЪМ 30 ЮНИ 2022 Г.**

(хил. лв.)

Наименование	Общо			Приходи от лихви
		в т.ч. в лв.	в т.ч. в евро	
<b>Дългови ценни книжа</b>	<b>0</b>	<b>0</b>	<b>0</b>	<b>0</b>
Централни банки	0	0	0	0
Държавно управление	0	0	0	0
Кредитни институции	0	0	0	0
Други финансови предприятия	0	0	0	0
Нефинансови предприятия	0	0	0	0

(хил. лв.)

Наименование	Общо			Приходи от лихви
		в т.ч. в лв.	в т.ч. в евро	
<b>Кредити и аванси</b>	<b>56 362</b>	<b>0</b>	<b>56 362</b>	<b>1 156</b>
Централни банки	0	0	0	0
Държавно управление	0	0	0	0
Кредитни институции	0	0	0	0
Други финансови предприятия	15 134	0	15 134	429
Нефинансови предприятия	41 228	0	41 228	727
Домакинства	0	0	0	0
от които: кредити, обезпечени с жилищен имот	0	0	0	0
от които: потребителски кредити	0	0	0	0

(хил. лв.)

Наименование	Общо			Разходи за лихви
		в т.ч. в лв.	в т.ч. в евро	
<b>Депозити</b>	<b>7 499</b>	<b>111</b>	<b>7 388</b>	<b>117</b>
Централни банки	0	0	0	0
Държавно управление	0	0	0	0
Кредитни институции	7 385	0	7 385	117
Други финансови предприятия	110	108	2	0
Нефинансови предприятия	4	3	1	0
Домакинства	0	0	0	0

**СТАТУТ, ОРГАНИ НА УПРАВЛЕНИЕ И АКЦИОНЕРНО УЧАСТИЕ**

<b>Лиценз, издаден от БНБ</b>	Клонът прилага правото на ЕС за свободно установяване в друга държава членка по силата на Единния европейски паспорт.
<b>Съдебна регистрация</b>	Европейският клон е вписан в Търговския регистър при Агенцията по вписванията на 20 май 2018 г. с ЕИК 205129200.
<b>Адрес на клона</b>	София 1592, бул. „Христофор Колумб“ № 43, ет. 9 тел. 02/414 4994 интернет страница: <a href="http://www.varengold.de/home/">www.varengold.de/home/</a>
<b>Орган на управление на клон на чуждестранна банка</b>	Бернард Йоханес Фурман – управител Франк Отен – управител Кай Фридрихс – управител Фолкарт Треселт – управител Минчо Симеонов Генчев – управител
<b>Акционери</b> (акционерно участие над 10%)	Варенголд Банк АГ (Varengold Bank AG), Германия – 100%
<b>Одитор</b>	КПМГ България ООД

**СЧЕТОВОДЕН БАЛАНС (ОТЧЕТ ЗА ФИНАНСОВОТО СЪСТОЯНИЕ) КЪМ 30 ЮНИ 2022 Г.**

(хил. лв.)

	Балансова стойност
<b>АКТИВИ</b>	
Пари, парични салда при централни банки и други депозити на виждане	581 927
Финансови активи, сгържани за търгуване	0
Нетъргуеми финансови активи, задължително отчитани по справедлива стойност в печалбата или загубата	0
Финансови активи, отчитани по справедлива стойност в печалбата или загубата	414
Финансови активи, отчитани по справедлива стойност в друг всеобхватен доход	22 051
Финансови активи, отчитани по амортизирана стойност	1 661 906
Деривати – отчитане на хеджиране	0
Промени в справедливата стойност на хеджираните позиции при хеджиране на портфейл срещу лихвен риск	0
Инвестиции в дъщерни предприятия, съвместни предприятия и асоциирани предприятия	0
Материални активи	274 961
Нематериални активи	2 519
Данъчни активи	73
Други активи	160 898
Нетекучи активи и групи за освобождаване, класифицирани като сгържани за продажба	642
<b>ОБЩО АКТИВИ</b>	<b>2 705 391</b>
<b>ПАСИВИ</b>	
Финансови пасиви, сгържани за търгуване	0
Финансови пасиви, отчитани по справедлива стойност в печалбата или загубата	0
Финансови пасиви, отчитани по амортизирана стойност	2 419 708
Деривати – отчитане на хеджиране	0
Промени в справедливата стойност на хеджираните позиции при хеджиране на портфейл срещу лихвен риск	0
Провизии	820
Данъчни пасиви	11 314
Акционерен капитал, платим при поискване	0
Други пасиви	1 590
Пасиви, включени в групи за освобождаване, класифицирани като сгържани за продажба	0
<b>ОБЩО ПАСИВИ</b>	<b>2 433 432</b>
<b>СОБСТВЕН КАПИТАЛ</b>	
Капитал	155 572
Премийни резерви	65 583
Емитирани капиталови инструменти, различни от капитал	0
Друг собствен капитал	0
Натрупан друг всеобхватен доход	-9 073
Неразпределена печалба	-12 079
Преоценъчни резерви	0
Други резерви	57 436
(-) Обратно изкупени собствени акции	0
Печалба или загуба, относима към собствениците на предприятието майка	14 520
(-) Междинни дивиденди	0
Малцинствени участия [Неконтролиращи участия]	0
<b>ОБЩО СОБСТВЕН КАПИТАЛ</b>	<b>271 959</b>
<b>ОБЩО СОБСТВЕН КАПИТАЛ И ОБЩО ПАСИВИ</b>	<b>2 705 391</b>

**ОТЧЕТ ЗА ПРИХОДИТЕ И РАЗХОДИТЕ КЪМ 30 ЮНИ 2022 Г.**

(хил. лв.)

	Стойност
Приходи от лихви	18 118
(Разходи за лихви)	3 090
(Разходи за акционерен капитал, платим при поискване)	0
Приход от дивиденди	0
Приходи от такси и комисиони	16 097
(Разходи за такси и комисиони)	1 578
Нетни печалби или (-) загуби от преустановяване признаването на финансови активи и пасиви, които не се отчитат по справедлива стойност в печалбата или загубата	-51
Нетни печалби или (-) загуби от финансови активи и пасиви, гържани за търгуване	0
Нетни печалби или (-) загуби от нетъргуеми финансови активи, задължително отчитани по справедлива стойност в печалбата или загубата	0
Нетни печалби или (-) загуби от финансови активи и пасиви, отчитани по справедлива стойност в печалбата или загубата	-8
Нетни печалби или (-) загуби от отчитане на хеджиране	0
Нетни печалби или (-) загуби от курсови разлики	1 270
Нетни печалби или (-) загуби от преустановяване признаването на инвестиции в гъщерни, съвместни и асоциирани предприятия	0
Нетни печалби или (-) загуби от преустановяване признаването на нефинансови активи	32
Други оперативни приходи	2 660
(Други оперативни разходи)	2 785
<b>ОБЩО НЕТЕН ОПЕРАТИВЕН ДОХОД</b>	<b>30 665</b>
(Административни разходи)	11 842
(Парични вноски за фондове за реструктуриране и схеми за гарантиране на депозитите)	370
(Амортизация)	2 586
Нетни печалби или (-) загуби от модифициране	0
(Провизии или (-) обратно възстановяване на провизии)	-11
(Обезценка или (-) обратно възстановяване на обезценка на финансови активи, които не се отчитат по справедлива стойност в печалбата или загубата)	1 876
(Обезценка или (-) обратно възстановяване на обезценка на инвестиции в гъщерни дружества, съвместни предприятия и асоциирани предприятия)	0
(Обезценка или (-) обратно възстановяване на обезценка на нефинансови активи)	0
Отрицателна репутация, призната в печалбата или загубата	0
Дял на печалбата или (-) загубата от инвестициите в гъщерни, съвместни и асоциирани предприятия, отчитани по метода на собствения капитал	0
Печалба или (-) загуба от нетекущи активи и групи за освобождаване, класифицирани като гържани за продажба, които не отговарят на изискванията за преустановени дейности	518
<b>ПЕЧАЛБА ИЛИ (-) ЗАГУБА ПРЕДИ ДАНЪЧНО ОБЛАГАНЕ ОТ ТЕКУЩИ ДЕЙНОСТИ</b>	<b>14 520</b>
(Данъчни разходи или (-) приходи, свързани с печалбата или загубата от текущи дейности)	<b>0</b>
<b>ПЕЧАЛБА ИЛИ (-) ЗАГУБА СЛЕД ДАНЪЧНО ОБЛАГАНЕ ОТ ТЕКУЩИТЕ ДЕЙНОСТИ</b>	<b>14 520</b>
Печалба или (-) загуба след данъчно облагане от преустановени дейности	<b>0</b>
<b>ПЕЧАЛБА ИЛИ (-) ЗАГУБА ЗА ГОДИНАТА</b>	<b>14 520</b>

**ДАНИ ЗА ДЪЛГОВИ ЦЕННИ КНИЖА, КРЕДИТИ И АВАНСИ И ДЕПОЗИТИ  
КЪМ 30 ЮНИ 2022 Г.**

(хил. лв.)

Наименование	Общо			Приходи от лихви
		в т.ч. в лв.	в т.ч. в евро	
<b>Дългови ценни книжа</b>	<b>534 422</b>	<b>20 991</b>	<b>482 183</b>	<b>1 744</b>
Централни банки	0	0	0	0
Държавно управление	520 897	7 466	482 183	1 592
Кредитни институции	0	0	0	0
Други финансови предприятия	5 038	5 038	0	0
Нефинансови предприятия	8 487	8 487	0	152

(хил. лв.)

Наименование	Общо			Приходи от лихви
		в т.ч. в лв.	в т.ч. в евро	
<b>Кредити и аванси</b>	<b>1 147 397</b>	<b>588 499</b>	<b>529 311</b>	<b>16 373</b>
Централни банки	0	0	0	0
Държавно управление	5 745	5 745	0	87
Кредитни институции	106 793	101 546	2	9
Други финансови предприятия	17 024	5 291	11 733	159
Нефинансови предприятия	803 028	351 379	427 312	11 581
Домакинства	214 807	124 538	90 264	4 537
от които: кредити, обезпечени с жилищен имот	127 162	41 848	85 310	2 205
от които: потребителски кредити	125 726	100 028	25 694	3 029

(хил. лв.)

Наименование	Общо			Разходи за лихви
		в т.ч. в лв.	в т.ч. в евро	
<b>Депозити</b>	<b>2 377 361</b>	<b>1 542 001</b>	<b>758 165</b>	<b>2 011</b>
Централни банки	0	0	0	0
Държавно управление	306 441	304 493	1 914	1
Кредитни институции	10	0	10	0
Други финансови предприятия	35 905	24 340	11 018	0
Нефинансови предприятия	663 272	513 521	127 740	14
Домакинства	1 371 733	699 647	617 483	1 996

## СТАТУТ, ОРГАНИ НА УПРАВЛЕНИЕ И АКЦИОНЕРНО УЧАСТИЕ

<b>Лиценз, издаден от БНБ</b>	Лицензирана с Решение № 364 от 1 декември 1994 г. на УС на БНБ на основание чл. 9, ал. 1 от Закона за банките и кредитното дело да извършва банкови сделки на територията на страната и в чужбина. Лицензът е актуализиран със: Заповед № 100-000574 от 27 декември 1999 г. на управителя на БНБ в съответствие със Закона за банките; Заповед № РД22-0844 от 7 май 2007 г. на управителя на БНБ в съответствие със ЗКИ; Заповед № РД22-2261 от 16 ноември 2009 г. на управителя на БНБ в съответствие със ЗИД на ЗКИ.
<b>Съдебна регистрация</b>	Вписана в Търговския регистър с Решение № 1 от 16 декември 1994 г. на СГС по фирмено дело № 23891 от 1994 г., парт. № 21604, т. 261, рег. 1, с. 130; пререгистрирана в Търговския регистър към Агенцията по вписванията с ЕИК 831663282 съгласно удостоверение № 20080526122145 от 26 май 2008 г.
<b>Адрес на централата</b>	София 1404, бул. „България“ № 85 тел. 02/818 6123 интернет страница: <a href="http://www.ibank.bg">www.ibank.bg</a>
<b>Органи на управление</b>	
Надзорен съвет	Петя Иванова Баракова-Славова – председател Феста холдинг АД Мартин Цветков Богданов
Управителен съвет	Мая Иванова Станчева – изпълнителен директор Светослав Руменов Миланов – изпълнителен директор Недьо Янков Тенев
<b>Акционери</b> (акционерно участие над 10%)	Феста холдинг АД – 52.77% ADIL SAID AHMED AL SHANFARI, Султанство Оман – 28.04% Петя Иванова Баракова-Славова – 10.55%
<b>Одитори</b>	Одит Корект ООД Ековис Одит България ООД



## ИНГ БАНК Н.В. – КЛОН СОФИЯ

## СЧЕТОВОДЕН БАЛАНС (ОТЧЕТ ЗА ФИНАНСОВОТО СЪСТОЯНИЕ) КЪМ 30 ЮНИ 2022 Г.

(хил. лв.)

	Балансова стойност
<b>АКТИВИ</b>	
Пари, парични салда при централни банки и други депозити на виждане	104 571
Финансови активи, сгържани за търгуване	45 365
Нетъргуеми финансови активи, задължително отчитани по справедлива стойност в печалбата или загубата	0
Финансови активи, отчитани по справедлива стойност в печалбата или загубата	0
Финансови активи, отчитани по справедлива стойност в друг всеобхватен доход	79 704
Финансови активи, отчитани по амортизирана стойност	898 295
Деривати – отчитане на хеджиране	0
Промени в справедливата стойност на хеджираните позиции при хеджиране на портфейл срещу лихвен риск	0
Инвестиции в дъщерни предприятия, съвместни предприятия и асоциирани предприятия	0
Материални активи	2 023
Нематериални активи	348
Данъчни активи	624
Други активи	4 218
Нетекучи активи и групи за освобождаване, класифицирани като сгържани за продажба	0
<b>ОБЩО АКТИВИ</b>	<b>1 135 148</b>
<b>ПАСИВИ</b>	
Финансови пасиви, сгържани за търгуване	37 742
Финансови пасиви, отчитани по справедлива стойност в печалбата или загубата	0
Финансови пасиви, отчитани по амортизирана стойност	1 082 115
Деривати – отчитане на хеджиране	0
Промени в справедливата стойност на хеджираните позиции при хеджиране на портфейл срещу лихвен риск	0
Провизии	205
Данъчни пасиви	511
Акционерен капитал, платим при поискване	0
Други пасиви	9 308
Пасиви, включени в групи за освобождаване, класифицирани като сгържани за продажба	0
<b>ОБЩО ПАСИВИ</b>	<b>1 129 881</b>
<b>СОБСТВЕН КАПИТАЛ</b>	
Капитал	0
Премийни резерви	0
Емитирани капиталови инструменти, различни от капитал	0
Друг собствен капитал	0
Натрупан друг всеобхватен доход	1 060
Неразпределена печалба	3 035
Преоценъчни резерви	0
Други резерви	2 525
(-) Обратно изкупени собствени акции	0
Печалба или загуба, относима към собствениците на предприятието майка	-1 353
(-) Междинни дивиденди	0
Малцинствени участия [Неконтролиращи участия]	0
<b>ОБЩО СОБСТВЕН КАПИТАЛ</b>	<b>5 267</b>
<b>ОБЩО СОБСТВЕН КАПИТАЛ И ОБЩО ПАСИВИ</b>	<b>1 135 148</b>

**ОТЧЕТ ЗА ПРИХОДИТЕ И РАЗХОДИТЕ КЪМ 30 ЮНИ 2022 Г.**

(хил. лв.)

	Стойност
Приходи от лихви	8 048
(Разходи за лихви)	919
(Разходи за акционерен капитал, платим при поискване)	0
Приход от дивиденди	0
Приходи от такси и комисиони	2 969
(Разходи за такси и комисиони)	599
Нетни печалби или (-) загуби от преустановяване признаването на финансови активи и пасиви, които не се отчитат по справедлива стойност в печалбата или загубата	-48
Нетни печалби или (-) загуби от финансови активи и пасиви, сгържани за търгуване	12 348
Нетни печалби или (-) загуби от нетъргуеми финансови активи, задължително отчитани по справедлива стойност в печалбата или загубата	0
Нетни печалби или (-) загуби от финансови активи и пасиви, отчитани по справедлива стойност в печалбата или загубата	0
Нетни печалби или (-) загуби от отчитане на хеджиране	0
Нетни печалби или (-) загуби от курсови разлики	-11 592
Нетни печалби или (-) загуби от преустановяване признаването на инвестиции в гъщерни, съвместни и асоциирани предприятия	0
Нетни печалби или (-) загуби от преустановяване признаването на нефинансови активи	0
Други оперативни приходи	3 253
(Други оперативни разходи)	0
<b>ОБЩО НЕТЕН ОПЕРАТИВЕН ДОХОД</b>	<b>13 460</b>
(Административни разходи)	14 167
(Парични вноски за фондове за реструктуриране и схеми за гарантиране на депозитите)	639
(Амортизация)	339
Нетни печалби или (-) загуби от модифициране	0
(Провизии или (-) обратно възстановяване на провизии)	63
(Обезценка или (-) обратно възстановяване на обезценка на финансови активи, които не се отчитат по справедлива стойност в печалбата или загубата)	-395
(Обезценка или (-) обратно възстановяване на обезценка на инвестиции в гъщерни дружества, съвместни предприятия и асоциирани предприятия)	0
(Обезценка или (-) обратно възстановяване на обезценка на нефинансови активи)	0
Отрицателна репутация, призната в печалбата или загубата	0
Дял на печалбата или (-) загубата от инвестициите в гъщерни, съвместни и асоциирани предприятия, отчитани по метода на собствения капитал	0
Печалба или (-) загуба от нетекущи активи и групи за освобождаване, класифицирани като сгържани за продажба, които не отговарят на изискванията за преустановени дейности	0
<b>ПЕЧАЛБА ИЛИ (-) ЗАГУБА ПРЕДИ ДАНЪЧНО ОБЛАГАНЕ ОТ ТЕКУЩИ ДЕЙНОСТИ</b>	<b>-1 353</b>
(Данъчни разходи или (-) приходи, свързани с печалбата или загубата от текущи дейности)	<b>0</b>
<b>ПЕЧАЛБА ИЛИ (-) ЗАГУБА СЛЕД ДАНЪЧНО ОБЛАГАНЕ ОТ ТЕКУЩИТЕ ДЕЙНОСТИ</b>	<b>-1 353</b>
<b>Печалба или (-) загуба след данъчно облагане от преустановени дейности</b>	<b>0</b>
<b>ПЕЧАЛБА ИЛИ (-) ЗАГУБА ЗА ГОДИНАТА</b>	<b>-1 353</b>





## ИНГ БАНК Н.В. – КЛОН СОФИЯ

**ДАНИ ЗА ДЪЛГОВИ ЦЕННИ КНИЖА, КРЕДИТИ И АВАНСИ И ДЕПОЗИТИ  
КЪМ 30 ЮНИ 2022 Г.**

(хил. лв.)

Наименование	Общо			Приходи от лихви
		в т.ч. в лв.	в т.ч. в евро	
<b>Дългови ценни книжа</b>	<b>171 125</b>	<b>9 387</b>	<b>161 738</b>	<b>144</b>
Централни банки	0	0	0	0
Държавно управление	171 125	9 387	161 738	144
Кредитни институции	0	0	0	0
Други финансови предприятия	0	0	0	0
Нефинансови предприятия	0	0	0	0

(хил. лв.)

Наименование	Общо			Приходи от лихви
		в т.ч. в лв.	в т.ч. в евро	
<b>Кредити и аванси</b>	<b>807 771</b>	<b>66 336</b>	<b>660 597</b>	<b>5 644</b>
Централни банки	0	0	0	0
Държавно управление	0	0	0	0
Кредитни институции	312 671	1	247 427	297
Други финансови предприятия	14 454	817	13 637	166
Нефинансови предприятия	480 646	65 518	399 533	5 181
Домакинства	0	0	0	0
от които: кредити, обезпечени с жилищен имот	0	0	0	0
от които: потребителски кредити	0	0	0	0

(хил. лв.)

Наименование	Общо			Разходи за лихви
		в т.ч. в лв.	в т.ч. в евро	
<b>Депозити</b>	<b>1 080 928</b>	<b>255 134</b>	<b>589 791</b>	<b>-1 341</b>
Централни банки	0	0	0	0
Държавно управление	669	669	0	-2
Кредитни институции	589 115	85 864	457 682	-1 322
Други финансови предприятия	47 231	3 685	43 544	-184
Нефинансови предприятия	443 913	164 916	88 565	167
Домакинства	0	0	0	0

**СТАТУТ, ОРГАНИ НА УПРАВЛЕНИЕ И АКЦИОНЕРНО УЧАСТИЕ**

<b>Лиценз, издаден от БНБ</b>	Лицензирана с Решение № 134 от 14 април 1994 г. на УС на БНБ в съответствие със Закона за банките и кредитното дело. Лицензът е допълнен с Решение № 199 от 16 юни 1994 г. на УС на БНБ. Лицензът на банката да извършва дейност чрез клон на територията на Република България е актуализиран със Заповед № 100-00563 от 22 декември 1999 г. на управителя на БНБ в съответствие със Закона за банките. След присъединяването на Република България към ЕС клоновете на банки от сръжбави членки, получили лиценз преди влизането в сила на ЗКИ, продължават дейността си по силата на взаимното признаване на единния европейски паспорт.
<b>Съдебна регистрация</b>	Клонът е вписан в Търговския регистър с решение на СГС от 26 юли 1994 г. по фирмено дело № 11357 от 1994 г.; пререгистрирана в Търговския регистър към Агенцията по вписванията с ЕИК 831553811 съгласно удостоверение № 20080618132823 от 18 юни 2008 г.
<b>Адрес на клона</b>	София 1404, бул. „България“ № 69, офис Кула Б, ет. 10 тел. 02/917 6734 интернет страница: <a href="http://www.ingwb.bg">www.ingwb.bg</a>
<b>Орган на управление на клон на чуждестранна банка</b>	Гжегож Марек Кониечни – главен изпълнителен директор Владимир Боянов Чимов – изпълнителен директор Владимир Сашов Попов – изпълнителен директор Марина Николаева Кобакова – изпълнителен директор
<b>Акционери</b> (акционерно участие над 10%)	ИНГ Банк Н.В., Кралство Нидерландия – 100%
<b>Одитор</b>	Ърнст и Янг Одит ООД

**СЧЕТОВОДЕН БАЛАНС (ОТЧЕТ ЗА ФИНАНСОВОТО СЪСТОЯНИЕ) КЪМ 30 ЮНИ 2022 Г.**

(хил. лв.)

	Балансова стойност
<b>АКТИВИ</b>	
Пари, парични салда при централни банки и други депозити на виждане	903 141
Финансови активи, сгържани за търгуване	419
Нетъргуеми финансови активи, задължително отчитани по справедлива стойност в печалбата или загубата	3 951
Финансови активи, отчитани по справедлива стойност в печалбата или загубата	0
Финансови активи, отчитани по справедлива стойност в друг всеобхватен доход	0
Финансови активи, отчитани по амортизирана стойност	922 063
Деривати – отчитане на хеджиране	0
Промени в справедливата стойност на хеджираните позиции при хеджиране на портфейл срещу лихвен риск	0
Инвестиции в същерни предприятия, съвместни предприятия и асоциирани предприятия	3 205
Материални активи	66 526
Нематериални активи	2 763
Данъчни активи	510
Други активи	12 980
Нетекучи активи и групи за освобождаване, класифицирани като сгържани за продажба	600
<b>ОБЩО АКТИВИ</b>	<b>1 916 158</b>
<b>ПАСИВИ</b>	
Финансови пасиви, сгържани за търгуване	0
Финансови пасиви, отчитани по справедлива стойност в печалбата или загубата	0
Финансови пасиви, отчитани по амортизирана стойност	1 736 401
Деривати – отчитане на хеджиране	0
Промени в справедливата стойност на хеджираните позиции при хеджиране на портфейл срещу лихвен риск	0
Провизии	507
Данъчни пасиви	301
Акционерен капитал, платим при поискване	0
Други пасиви	8 427
Пасиви, включени в групи за освобождаване, класифицирани като сгържани за продажба	0
<b>ОБЩО ПАСИВИ</b>	<b>1 745 636</b>
<b>СОБСТВЕН КАПИТАЛ</b>	
Капитал	30 306
Премийни резерви	0
Емитирани капиталови инструменти, различни от капитал	0
Друг собствен капитал	0
Натрупан друг всеобхватен доход	-16
Неразпределена печалба	133 263
Преоценъчни резерви	0
Други резерви	0
(-) Обратно изкупени собствени акции	0
Печалба или загуба, относима към собствениците на предприятието майка	6 969
(-) Междинни дивиденди	0
Малцинствени участия [Неконтролиращи участия]	0
<b>ОБЩО СОБСТВЕН КАПИТАЛ</b>	<b>170 522</b>
<b>ОБЩО СОБСТВЕН КАПИТАЛ И ОБЩО ПАСИВИ</b>	<b>1 916 158</b>

**ОТЧЕТ ЗА ПРИХОДИТЕ И РАЗХОДИТЕ КЪМ 30 ЮНИ 2022 Г.**

	(хил. лв.)
	Стойност
Приходи от лихви	12 530
(Разходи за лихви)	4 973
(Разходи за акционерен капитал, платим при поискване)	0
Приход от дивиденди	1
Приходи от такси и комисиони	13 695
(Разходи за такси и комисиони)	1 861
Нетни печалби или (-) загуби от преустановяване признаването на финансови активи и пасиви, които не се отчитат по справедлива стойност в печалбата или загубата	0
Нетни печалби или (-) загуби от финансови активи и пасиви, сгържани за търгуване	39
Нетни печалби или (-) загуби от нетъргуеми финансови активи, задължително отчитани по справедлива стойност в печалбата или загубата	-9
Нетни печалби или (-) загуби от финансови активи и пасиви, отчитани по справедлива стойност в печалбата или загубата	0
Нетни печалби или (-) загуби от отчитане на хеджиране	0
Нетни печалби или (-) загуби от курсови разлики	1 403
Нетни печалби или (-) загуби от преустановяване признаването на инвестиции в същерни, съвместни и асоциирани предприятия	0
Нетни печалби или (-) загуби от преустановяване признаването на нефинансови активи	0
Други оперативни приходи	2 607
(Други оперативни разходи)	1 750
<b>ОБЩО НЕТЕН ОПЕРАТИВЕН ДОХОД</b>	<b>21 682</b>
(Административни разходи)	11 630
(Парични вноски за фондове за реструктуриране и схеми за гарантиране на депозитите)	1 275
(Амортизация)	2 190
Нетни печалби или (-) загуби от модифициране	0
(Провизии или (-) обратно възстановяване на провизии)	35
(Обезценка или (-) обратно възстановяване на обезценка на финансови активи, които не се отчитат по справедлива стойност в печалбата или загубата)	-1 228
(Обезценка или (-) обратно възстановяване на обезценка на инвестиции в същерни дружества, съвместни предприятия и асоциирани предприятия)	0
(Обезценка или (-) обратно възстановяване на обезценка на нефинансови активи)	0
Отрицателна репутация, призната в печалбата или загубата	0
Дял на печалбата или (-) загубата от инвестициите в същерни, съвместни и асоциирани предприятия, отчитани по метода на собствения капитал	0
Печалба или (-) загуба от нетекущи активи и групи за освобождаване, класифицирани като сгържани за продажба, които не отговарят на изискванията за преустановени дейности	0
<b>ПЕЧАЛБА ИЛИ (-) ЗАГУБА ПРЕДИ ДАНЪЧНО ОБЛАГАНЕ ОТ ТЕКУЩИ ДЕЙНОСТИ</b>	<b>7 780</b>
(Данъчни разходи или (-) приходи, свързани с печалбата или загубата от текущи дейности)	811
<b>ПЕЧАЛБА ИЛИ (-) ЗАГУБА СЛЕД ДАНЪЧНО ОБЛАГАНЕ ОТ ТЕКУЩИТЕ ДЕЙНОСТИ</b>	<b>6 969</b>
<b>Печалба или (-) загуба след данъчно облагане от преустановени дейности</b>	<b>0</b>
<b>ПЕЧАЛБА ИЛИ (-) ЗАГУБА ЗА ГОДИНАТА</b>	<b>6 969</b>

**ДАНИ ЗА ДЪЛГОВИ ЦЕННИ КНИЖА, КРЕДИТИ И АВАНСИ И ДЕПОЗИТИ  
КЪМ 30 ЮНИ 2022 Г.**

(хил. лв.)

Наименование	Общо			Приходи от лихви
		в т.ч. в лв.	в т.ч. в евро	
<b>Дългови ценни книжа</b>	<b>146 281</b>	<b>16 568</b>	<b>125 298</b>	<b>413</b>
Централни банки	0	0	0	0
Държавно управление	123 830	5 633	113 782	241
Кредитни институции	9 826	9 826	0	2
Други финансови предприятия	0	0	0	0
Нефинансови предприятия	12 625	1 109	11 516	170

(хил. лв.)

Наименование	Общо			Приходи от лихви
		в т.ч. в лв.	в т.ч. в евро	
<b>Кредити и аванси</b>	<b>798 498</b>	<b>382 214</b>	<b>305 625</b>	<b>12 117</b>
Централни банки	0	0	0	0
Държавно управление	5 360	5 360	0	111
Кредитни институции	131 495	36 475	9 778	435
Други финансови предприятия	11 732	5 821	5 911	148
Нефинансови предприятия	583 907	290 132	268 358	10 212
Домакинства	66 004	44 426	21 578	1 211
от които: кредити, обезпечени с жилищен имот	51 315	30 472	20 843	816
от които: потребителски кредити	14 689	13 954	735	395

(хил. лв.)

Наименование	Общо			Разходи за лихви
		в т.ч. в лв.	в т.ч. в евро	
<b>Депозити</b>	<b>1 716 192</b>	<b>1 106 682</b>	<b>464 036</b>	<b>1 949</b>
Централни банки	0	0	0	0
Държавно управление	114 025	113 209	816	2
Кредитни институции	10 004	10 004	0	4
Други финансови предприятия	18 324	15 211	3 046	25
Нефинансови предприятия	649 149	451 785	154 937	174
Домакинства	924 690	516 473	305 237	1 744

## СТАТУТ, ОРГАНИ НА УПРАВЛЕНИЕ И АКЦИОНЕРНО УЧАСТИЕ

<b>Лиценз, издаден от БНБ</b>	Лицензирана с Протокол № 42 от 25 октомври 1989 г. на УС на БНБ, а с Протокол № 93 от 20 декември 1990 г. на БНБ-ЦУ ѝ е разрешено да извършва сделки в страната. Лицензът е актуализиран със: Решение № 59 от 18 февруари 1993 г. на УС на БНБ за извършване на банкови сделки и в чужбина; Заповед № 100-00492 от 17 ноември 1999 г. в съответствие с изискванията на Закона за банките; Заповед № РД22-0847 от 7 май 2007 г. на управителя на БНБ в съответствие с изискванията на ЗКИ; Заповед № РД22-2263 от 16 ноември 2009 г. на управителя на БНБ в съответствие с изискванията на ЗИД на ЗКИ.
<b>Съдебна регистрация</b>	Вписана в Търговския регистър с решение от 6 май 1991 г. на СГС по фирмено дело № 2367 от 1991 г., парт. № 53, т. 1, с. 140; пререгистрирана в Търговския регистър към Агенцията по вписванията с ЕИК 000694329 съгласно удостоверение № 20080609113132 от 9 юни 2008 г.
<b>Адрес на централата</b>	София 1303, бул. „Тодор Александров“ № 81–83 тел. 02/812 0234; 02/812 0366 интернет страница: <a href="http://www.iabank.bg">www.iabank.bg</a>
<b>Органи на управление</b> Надзорен съвет	Алексеј Асенов Цветанов – председател Георги Стойнев Харизанов – заместник-председател Емилия Георгиева Миланова-Цончева – заместник-председател Георги Бориславов Георгиев Румяна Любенова Гоцева-Йорданова
Управителен съвет	Румен Георгиев Сираков – председател и изпълнителен директор Мария Андреева Гунева – заместник-председател и изпълнителен директор Ивайло Атанасов Йончев – заместник-председател и изпълнителен директор Марио Богданов Марков Бойка Методиева Загорова
<b>Акционери</b> (акционерно участие над 10%)	Динатрейг Интернешънъл ООД – 33%
<b>Одитори</b>	Грант Торнтон ООД Одит Корект ООД


**СЧЕТОВОДЕН БАЛАНС (ОТЧЕТ ЗА ФИНАНСОВОТО СЪСТОЯНИЕ) КЪМ 30 ЮНИ 2022 Г.**

(хил. лв.)

	Балансова стойност
<b>АКТИВИ</b>	
Пари, парични салда при централни банки и други депозити на виждане	2 288 372
Финансови активи, сгържани за търгуване	43 997
Нетъргуеми финансови активи, задължително отчитани по справедлива стойност в печалбата или загубата	0
Финансови активи, отчитани по справедлива стойност в печалбата или загубата	0
Финансови активи, отчитани по справедлива стойност в друг всеобхватен доход	611 937
Финансови активи, отчитани по амортизирана стойност	13 318 499
Деривати – отчитане на хеджиране	1 290
Промени в справедливата стойност на хеджираните позиции при хеджиране на портфейл срещу лихвен риск	0
Инвестиции в дъщерни предприятия, съвместни предприятия и асоциирани предприятия	15 022
Материални активи	228 533
Нематериални активи	19 128
Данъчни активи	8 616
Други активи	6 547
Нетекучи активи и групи за освобождаване, класифицирани като сгържани за продажба	0
<b>ОБЩО АКТИВИ</b>	<b>16 541 941</b>
<b>ПАСИВИ</b>	
Финансови пасиви, сгържани за търгуване	9 765
Финансови пасиви, отчитани по справедлива стойност в печалбата или загубата	0
Финансови пасиви, отчитани по амортизирана стойност	14 990 072
Деривати – отчитане на хеджиране	0
Промени в справедливата стойност на хеджираните позиции при хеджиране на портфейл срещу лихвен риск	0
Провизии	10 605
Данъчни пасиви	0
Акционерен капитал, платим при поискване	0
Други пасиви	43 642
Пасиви, включени в групи за освобождаване, класифицирани като сгържани за продажба	0
<b>ОБЩО ПАСИВИ</b>	<b>15 054 084</b>
<b>СОБСТВЕН КАПИТАЛ</b>	
Капитал	93 838
Премийни резерви	210 058
Емитирани капиталови инструменти, различни от капитал	0
Друг собствен капитал	0
Натрупан друг всеобхватен доход	6 115
Неразпределена печалба	444 190
Преоценъчни резерви	0
Други резерви	672 532
(-) Обратно изкупени собствени акции	0
Печалба или загуба, относима към собствениците на предприятието майка	61 124
(-) Междинни дивиденди	0
Малцинствени участия [Неконтролиращи участия]	0
<b>ОБЩО СОБСТВЕН КАПИТАЛ</b>	<b>1 487 857</b>
<b>ОБЩО СОБСТВЕН КАПИТАЛ И ОБЩО ПАСИВИ</b>	<b>16 541 941</b>

## ОТЧЕТ ЗА ПРИХОДИТЕ И РАЗХОДИТЕ КЪМ 30 ЮНИ 2022 Г.

(хил. лв.)

	Стойност
Приходи от лихви	143 264
(Разходи за лихви)	9 788
(Разходи за акционерен капитал, платим при поискване)	0
Приход от дивиденди	3 309
Приходи от такси и комисиони	89 170
(Разходи за такси и комисиони)	15 284
Нетни печалби или (-) загуби от преустановяване признаването на финансови активи и пасиви, които не се отчитат по справедлива стойност в печалбата или загубата	0
Нетни печалби или (-) загуби от финансови активи и пасиви, сгържани за търгуване	-548
Нетни печалби или (-) загуби от нетъргуеми финансови активи, задължително отчитани по справедлива стойност в печалбата или загубата	0
Нетни печалби или (-) загуби от финансови активи и пасиви, отчитани по справедлива стойност в печалбата или загубата	0
Нетни печалби или (-) загуби от отчитане на хеджиране	-86
Нетни печалби или (-) загуби от курсови разлики	0
Нетни печалби или (-) загуби от преустановяване признаването на инвестиции в гъщерни, съвместни и асоциирани предприятия	1 204
Нетни печалби или (-) загуби от преустановяване признаването на нефинансови активи	1 453
Други оперативни приходи	2 544
(Други оперативни разходи)	957
<b>ОБЩО НЕТЕН ОПЕРАТИВЕН ДОХОД</b>	<b>214 281</b>
(Административни разходи)	89 278
(Парични вноски за фондове за реструктуриране и схеми за гарантиране на депозитите)	19 400
(Амортизация)	14 187
Нетни печалби или (-) загуби от модифициране	0
(Провизии или (-) обратно възстановяване на провизии)	314
(Обезценка или (-) обратно възстановяване на обезценка на финансови активи, които не се отчитат по справедлива стойност в печалбата или загубата)	23 305
(Обезценка или (-) обратно възстановяване на обезценка на инвестиции в гъщерни дружества, съвместни предприятия и асоциирани предприятия)	0
(Обезценка или (-) обратно възстановяване на обезценка на нефинансови активи)	97
Отрицателна репутация, призната в печалбата или загубата	0
Дял на печалбата или (-) загубата от инвестициите в гъщерни, съвместни и асоциирани предприятия, отчитани по метода на собствения капитал	0
Печалба или (-) загуба от нетекущи активи и групи за освобождаване, класифицирани като сгържани за продажба, които не отговарят на изискванията за преустановени дейности	0
<b>ПЕЧАЛБА ИЛИ (-) ЗАГУБА ПРЕДИ ДАНЪЧНО ОБЛАГАНЕ ОТ ТЕКУЩИ ДЕЙНОСТИ</b>	<b>67 700</b>
(Данъчни разходи или (-) приходи, свързани с печалбата или загубата от текущи дейности)	6 576
<b>ПЕЧАЛБА ИЛИ (-) ЗАГУБА СЛЕД ДАНЪЧНО ОБЛАГАНЕ ОТ ТЕКУЩИТЕ ДЕЙНОСТИ</b>	<b>61 124</b>
Печалба или (-) загуба след данъчно облагане от преустановени дейности	0
<b>ПЕЧАЛБА ИЛИ (-) ЗАГУБА ЗА ГОДИНАТА</b>	<b>61 124</b>



**ДАНИ ЗА ДЪЛГОВИ ЦЕННИ КНИЖА, КРЕДИТИ И АВАНСИ И ДЕПОЗИТИ  
КЪМ 30 ЮНИ 2022 Г.**

(хил. лв.)

Наименование	Общо	в т.ч. в		Приходи от лихви
		лв.	евро	
<b>Дългови ценни книжа</b>	<b>3 578 178</b>	<b>1 326 221</b>	<b>1 995 571</b>	<b>22 708</b>
Централни банки	0	0	0	0
Държавно управление	3 558 513	1 326 221	1 975 906	22 686
Кредитни институции	19 665	0	19 665	22
Други финансови предприятия	0	0	0	0
Нефинансови предприятия	0	0	0	0

(хил. лв.)

Наименование	Общо	в т.ч. в		Приходи от лихви
		лв.	евро	
<b>Кредити и аванси</b>	<b>10 523 407</b>	<b>5 697 576</b>	<b>4 654 817</b>	<b>108 462</b>
Централни банки	0	0	0	0
Държавно управление	84 393	84 393	0	567
Кредитни институции	2 567 541	77 021	2 443 389	316
Други финансови предприятия	159 587	53 989	92 049	494
Нефинансови предприятия	4 290 911	2 182 190	1 998 388	38 250
Домакинства	3 420 975	3 299 983	120 991	68 835
от които: кредити, обезпечени с жилищен имот	1 818 066	1 709 056	109 010	25 764
от които: потребителски кредити	1 534 642	1 534 261	380	36 558

(хил. лв.)

Наименование	Общо	в т.ч. в		Разходи за лихви
		лв.	евро	
<b>Депозити</b>	<b>14 899 449</b>	<b>7 964 562</b>	<b>5 978 997</b>	<b>572</b>
Централни банки	0	0	0	0
Държавно управление	239 189	223 936	11 589	17
Кредитни институции	2 021 489	17 616	1 998 086	370
Други финансови предприятия	969 853	226 405	722 321	0
Нефинансови предприятия	4 225 132	2 826 307	1 023 096	43
Домакинства	7 443 786	4 670 298	2 223 905	142

## СТАТУТ, ОРГАНИ НА УПРАВЛЕНИЕ И АКЦИОНЕРНО УЧАСТИЕ

<b>Лиценз, издаден от БНБ</b>	Лицензирана с Решение на УС на БНБ от 25 февруари 1991 г. Лицензът е актуализиран със: Решение № 340 на БНБ-ЦУ за извършване на банкови сделки в страната и чужбина; Заповед № 100-00487 от 17 ноември 1999 г. на управителя на БНБ в съответствие с изискванията на Закона за банките; Заповед № РД22-1558 от 20 юли 2007 г. в съответствие с изискванията на ЗКИ; Заповед № РД22-2250 от 16 ноември 2009 г. в съответствие с изискванията на ЗИД на ЗКИ.
<b>Съдебна регистрация</b>	Вписана в Търговския регистър с Решение № 376 от 1992 г. на СГС по фирмено дело № 31848 от 1992 г., парт. № 376, т. 8, с. 105; пререгистрирана в Търговския регистър към Агенцията по вписванията с ЕИК 000694959 съгласно удостоверение № 20080522125029 от 22 май 2008 г.
<b>Адрес на централата</b>	София 1463, бул. „Витоша“ № 89Б тел. 02/811 2800 интернет страница: <a href="http://www.ubb.bg">www.ubb.bg</a>
<b>Органи на управление</b>	
Надзорен съвет	Петър Гроздев Андранов – председател Кристин Ван Рейсенгем Барак Барух Чизи Франки Сейрил Депикере Светослав Велеславов Габрийски Виктор Иванов Йоцов
Управителен съвет	Питър Рубен – председател и главен изпълнителен директор Теодор Валентинов Маринов – изпълнителен директор Светла Атанасова Георгиева – изпълнителен директор Десислава Петкова Симеонова – изпълнителен директор Татяна Василева Иванова – изпълнителен директор
<b>Акционери</b> (акционерно участие над 10%)	Кей Би Си Банк Н.В. (KBC BANK NV), Кралство Белгия – 99.92%
<b>Одитори</b>	ПрайсуотърхаусКупърс Оудит ООД Грант Торнтон ООД



## СЧЕТОВОДЕН БАЛАНС (ОТЧЕТ ЗА ФИНАНСОВОТО СЪСТОЯНИЕ) КЪМ 30 ЮНИ 2022 Г.

(хил. лв.)

	Балансова стойност
<b>АКТИВИ</b>	
Пари, парични салда при централни банки и други депозити на виждане	1 082 524
Финансови активи, сгържани за търгуване	10 511
Нетъргуеми финансови активи, задължително отчитани по справедлива стойност в печалбата или загубата	0
Финансови активи, отчитани по справедлива стойност в печалбата или загубата	1
Финансови активи, отчитани по справедлива стойност в друг всеобхватен доход	9 689
Финансови активи, отчитани по амортизирана стойност	742 041
Деривати – отчитане на хеджиране	0
Промени в справедливата стойност на хеджираните позиции при хеджиране на портфейл срещу лихвен риск	0
Инвестиции в дъщерни предприятия, съвместни предприятия и асоциирани предприятия	350
Материални активи	60 488
Нематериални активи	1 340
Данъчни активи	2
Други активи	31 848
Нетекучи активи и групи за освобождаване, класифицирани като сгържани за продажба	0
<b>ОБЩО АКТИВИ</b>	<b>1 938 794</b>
<b>ПАСИВИ</b>	
Финансови пасиви, сгържани за търгуване	0
Финансови пасиви, отчитани по справедлива стойност в печалбата или загубата	0
Финансови пасиви, отчитани по амортизирана стойност	1 822 084
Деривати – отчитане на хеджиране	0
Промени в справедливата стойност на хеджираните позиции при хеджиране на портфейл срещу лихвен риск	0
Провизии	963
Данъчни пасиви	749
Акционерен капитал, платим при поискване	0
Други пасиви	2 177
Пасиви, включени в групи за освобождаване, класифицирани като сгържани за продажба	0
<b>ОБЩО ПАСИВИ</b>	<b>1 825 973</b>
<b>СОБСТВЕН КАПИТАЛ</b>	
Капитал	69 362
Премийни резерви	0
Емитирани капиталови инструменти, различни от капитал	0
Друг собствен капитал	0
Натрупан друг всеобхватен доход	12 558
Неразпределена печалба	-9 024
Преоценъчни резерви	0
Други резерви	39 358
(-) Обратно изкупени собствени акции	0
Печалба или загуба, относима към собствениците на предприятието майка	567
(-) Междинни дивиденди	0
Малцинствени участия [Неконтролиращи участия]	0
<b>ОБЩО СОБСТВЕН КАПИТАЛ</b>	<b>112 821</b>
<b>ОБЩО СОБСТВЕН КАПИТАЛ И ОБЩО ПАСИВИ</b>	<b>1 938 794</b>



## ОТЧЕТ ЗА ПРИХОДИТЕ И РАЗХОДИТЕ КЪМ 30 ЮНИ 2022 Г.

(хил. лв.)

	Стойност
Приходи от лихви	8 786
(Разходи за лихви)	3 604
(Разходи за акционерен капитал, платим при поискване)	0
Приход от дивиденди	14
Приходи от такси и комисиони	8 532
(Разходи за такси и комисиони)	1 217
Нетни печалби или (-) загуби от преустановяване признаването на финансови активи и пасиви, които не се отчитат по справедлива стойност в печалбата или загубата	44
Нетни печалби или (-) загуби от финансови активи и пасиви, гържани за търгуване	500
Нетни печалби или (-) загуби от нетъргуеми финансови активи, задължително отчитани по справедлива стойност в печалбата или загубата	0
Нетни печалби или (-) загуби от финансови активи и пасиви, отчитани по справедлива стойност в печалбата или загубата	0
Нетни печалби или (-) загуби от отчитане на хеджиране	0
Нетни печалби или (-) загуби от курсови разлики	213
Нетни печалби или (-) загуби от преустановяване признаването на инвестиции в гъщерни, съвместни и асоциирани предприятия	0
Нетни печалби или (-) загуби от преустановяване признаването на нефинансови активи	344
Други оперативни приходи	1 844
(Други оперативни разходи)	696
<b>ОБЩО НЕТЕН ОПЕРАТИВЕН ДОХОД</b>	<b>14 760</b>
(Административни разходи)	12 150
(Парични вноски за фондове за реструктуриране и схеми за гарантиране на депозитите)	1 218
(Амортизация)	1 466
Нетни печалби или (-) загуби от модифициране	0
(Провизии или (-) обратно възстановяване на провизии)	75
(Обезценка или (-) обратно възстановяване на обезценка на финансови активи, които не се отчитат по справедлива стойност в печалбата или загубата)	-690
(Обезценка или (-) обратно възстановяване на обезценка на инвестиции в гъщерни дружества, съвместни предприятия и асоциирани предприятия)	0
(Обезценка или (-) обратно възстановяване на обезценка на нефинансови активи)	0
Отрицателна репутация, призната в печалбата или загубата	0
Дял на печалбата или (-) загубата от инвестициите в гъщерни, съвместни и асоциирани предприятия, отчитани по метода на собствения капитал	0
Печалба или (-) загуба от нетекущи активи и групи за освобождаване, класифицирани като гържани за продажба, които не отговарят на изискванията за преустановени дейности	0
<b>ПЕЧАЛБА ИЛИ (-) ЗАГУБА ПРЕДИ ДАНЪЧНО ОБЛАГАНЕ ОТ ТЕКУЩИ ДЕЙНОСТИ</b>	<b>541</b>
(Данъчни разходи или (-) приходи, свързани с печалбата или загубата от текущи дейности)	-26
<b>ПЕЧАЛБА ИЛИ (-) ЗАГУБА СЛЕД ДАНЪЧНО ОБЛАГАНЕ ОТ ТЕКУЩИТЕ ДЕЙНОСТИ</b>	<b>567</b>
Печалба или (-) загуба след данъчно облагане от преустановени дейности	0
<b>ПЕЧАЛБА ИЛИ (-) ЗАГУБА ЗА ГОДИНАТА</b>	<b>567</b>


**ДАНИ ЗА ДЪЛГОВИ ЦЕННИ КНИЖА, КРЕДИТИ И АВАНСИ И ДЕПОЗИТИ  
КЪМ 30 ЮНИ 2022 Г.**

(хил. лв.)

Наименование	Общо			Приходи от лихви
		в т.ч. в лв.	в т.ч. в евро	
<b>Дългови ценни книжа</b>	<b>341 424</b>	<b>315 379</b>	<b>26 044</b>	<b>1 486</b>
Централни банки	0	0	0	0
Държавно управление	309 491	303 384	6 107	1 122
Кредитни институции	9 000	9 000	0	51
Други финансови предприятия	2 996	2 995	0	74
Нефинансови предприятия	19 937	0	19 937	239

(хил. лв.)

Наименование	Общо			Приходи от лихви
		в т.ч. в лв.	в т.ч. в евро	
<b>Кредити и аванси</b>	<b>404 117</b>	<b>317 550</b>	<b>71 149</b>	<b>7 294</b>
Централни банки	0	0	0	0
Държавно управление	45 641	45 641	0	938
Кредитни институции	25 931	10 867	0	78
Други финансови предприятия	6 434	0	6 080	135
Нефинансови предприятия	202 933	141 894	61 039	3 508
Домакинства	123 178	119 148	4 030	2 635
от които: кредити, обезпечени с жилищен имот	41 476	39 273	2 203	691
от които: потребителски кредити	81 702	79 875	1 827	1 944

(хил. лв.)

Наименование	Общо			Разходи за лихви
		в т.ч. в лв.	в т.ч. в евро	
<b>Депозити</b>	<b>1 803 192</b>	<b>1 449 213</b>	<b>309 300</b>	<b>215</b>
Централни банки	0	0	0	0
Държавно управление	467 557	446 421	20 925	49
Кредитни институции	0	0	0	0
Други финансови предприятия	4 957	3 864	1 063	0
Нефинансови предприятия	364 608	291 298	62 332	44
Домакинства	966 070	707 630	224 980	122



## СТАТУТ, ОРГАНИ НА УПРАВЛЕНИЕ И АКЦИОНЕРНО УЧАСТИЕ

<b>Лиценз, издаден от БНБ</b>	<p>Лицензирана с Решение № 121 от 4 март 1996 г. на УС на БНБ да извършва сделки в страната в съответствие със Закона за банките и кредитното дело. Лицензът е допълнен с Решение № 499 от 22 юли 1996 г. на УС на БНБ и с Решение № 249 от 11 април 1997 г. на УС на БНБ за извършване на банкови сделки и в чужбина.</p> <p>Лицензът е актуализиран със: Заповед №100-00491 от 17 ноември 1999 г. на управителя на БНБ в съответствие с изискванията на Закона за банките; Заповед № РД22-0851 от 7 май 2007 г. на управителя на БНБ в съответствие с изискванията на ЗКИ; Заповед № РД22-2259 от 16 ноември 2009 г. на управителя на БНБ в съответствие с изискванията на ЗИД на ЗКИ.</p>
<b>Съдебна регистрация</b>	<p>Вписана в Търговския регистър с Решение № 1 от 4 април 1996 г. на СГС по фирмено дело № 5197 от 1996 г., парт. № 737, т. 13, рег. II, с. 138; пререгистрирана в Търговския регистър към Агенцията по вписванията с ЕИК 121086224 съгласно удостоверение № 20091006100436 от 6 октомври 2009 г.</p>
<b>Адрес на централата</b>	<p>София 1000, ул. „Врабча“ № 6 тел. 02/9300 111 интернет страница: <a href="http://www.municipalbank.bg">www.municipalbank.bg</a></p>
<b>Органи на управление</b> Надзорен съвет	<p>Стефан Лазаров Ненов – председател Здравко Борисов Гъргаров – заместник-председател Спас Симеонов Димитров</p>
Управителен съвет	<p>Неделчо Василев Неделчев – председател и изпълнителен директор Борислав Яворов Чиликов – изпълнителен директор Владимир Георгиев Котларски Тодор Николов Ванев Ивайло Руменов Иванов</p>
<b>Акционери</b> (акционерно участие над 10%)	<p>NOVITO OPPORTUNITIES FUND AGMVK, Княжество Лихтенщайн – 95.5%</p>
<b>Одитори</b>	<p>Грант Торнтон ООД РСМ БГ ЕООД</p>



**СЧЕТОВОДЕН БАЛАНС (ОТЧЕТ ЗА ФИНАНСОВОТО СЪСТОЯНИЕ) КЪМ 30 ЮНИ 2022 Г.**

(хил. лв.)

	Балансова стойност
<b>АКТИВИ</b>	
Пари, парични салда при централни банки и други депозити на виждане	699 684
Финансови активи, сгържани за търгуване	144
Нетъргуеми финансови активи, задължително отчитани по справедлива стойност в печалбата или загубата	0
Финансови активи, отчитани по справедлива стойност в печалбата или загубата	0
Финансови активи, отчитани по справедлива стойност в друг всеобхватен доход	47 228
Финансови активи, отчитани по амортизирана стойност	2 700 683
Деривати – отчитане на хеджиране	8 483
Промени в справедливата стойност на хеджираните позиции при хеджиране на портфейл срещу лихвен риск	0
Инвестиции в същерни предприятия, съвместни предприятия и асоциирани предприятия	8 632
Материални активи	37 041
Нематериални активи	7 475
Данъчни активи	298
Други активи	7 362
Нетекучи активи и групи за освобождаване, класифицирани като сгържани за продажба	214
<b>ОБЩО АКТИВИ</b>	<b>3 517 244</b>
<b>ПАСИВИ</b>	
Финансови пасиви, сгържани за търгуване	0
Финансови пасиви, отчитани по справедлива стойност в печалбата или загубата	0
Финансови пасиви, отчитани по амортизирана стойност	3 107 004
Деривати – отчитане на хеджиране	0
Промени в справедливата стойност на хеджираните позиции при хеджиране на портфейл срещу лихвен риск	7 317
Провизии	1 178
Данъчни пасиви	1 055
Акционерен капитал, платим при поискване	0
Други пасиви	17 186
Пасиви, включени в групи за освобождаване, класифицирани като сгържани за продажба	0
<b>ОБЩО ПАСИВИ</b>	<b>3 133 740</b>
<b>СОБСТВЕН КАПИТАЛ</b>	
Капитал	232 663
Премийни резерви	3 496
Емитирани капиталови инструменти, различни от капитал	0
Друг собствен капитал	0
Натрупан друг всеобхватен доход	2 428
Неразпределена печалба	100 755
Преоценъчни резерви	0
Други резерви	22 704
(-) Обратно изкупени собствени акции	0
Печалба или загуба, относима към собствениците на предприятието майка	21 458
(-) Междинни дивиденди	0
Малцинствени участия [Неконтролиращи участия]	0
<b>ОБЩО СОБСТВЕН КАПИТАЛ</b>	<b>383 504</b>
<b>ОБЩО СОБСТВЕН КАПИТАЛ И ОБЩО ПАСИВИ</b>	<b>3 517 244</b>



ОТЧЕТ ЗА ПРИХОДИТЕ И РАЗХОДИТЕ КЪМ 30 ЮНИ 2022 Г.

(хил. лв.)

	Стойност
Приходи от лихви	41 905
(Разходи за лихви)	2 631
(Разходи за акционерен капитал, платим при поискване)	0
Приход от дивиденди	0
Приходи от такси и комисиони	11 950
(Разходи за такси и комисиони)	2 341
Нетни печалби или (-) загуби от преустановяване признаването на финансови активи и пасиви, които не се отчитат по справедлива стойност в печалбата или загубата	0
Нетни печалби или (-) загуби от финансови активи и пасиви, гържани за търгуване	5 131
Нетни печалби или (-) загуби от нетъргуеми финансови активи, задължително отчитани по справедлива стойност в печалбата или загубата	0
Нетни печалби или (-) загуби от финансови активи и пасиви, отчитани по справедлива стойност в печалбата или загубата	0
Нетни печалби или (-) загуби от отчитане на хеджиране	1 247
Нетни печалби или (-) загуби от курсови разлики	-11
Нетни печалби или (-) загуби от преустановяване признаването на инвестиции в гъщерни, съвместни и асоциирани предприятия	0
Нетни печалби или (-) загуби от преустановяване признаването на нефинансови активи	0
Други оперативни приходи	729
(Други оперативни разходи)	473
<b>ОБЩО НЕТЕН ОПЕРАТИВЕН ДОХОД</b>	<b>55 506</b>
(Административни разходи)	22 250
(Парични вноски за фондове за реструктуриране и схеми за гарантиране на депозитите)	3 341
(Амортизация)	3 140
Нетни печалби или (-) загуби от модифициране	116
(Провизии или (-) обратно възстановяване на провизии)	0
(Обезценка или (-) обратно възстановяване на обезценка на финансови активи, които не се отчитат по справедлива стойност в печалбата или загубата)	4 182
(Обезценка или (-) обратно възстановяване на обезценка на инвестиции в гъщерни дружества, съвместни предприятия и асоциирани предприятия)	0
(Обезценка или (-) обратно възстановяване на обезценка на нефинансови активи)	-1 000
Отрицателна репутация, призната в печалбата или загубата	0
Дял на печалбата или (-) загубата от инвестициите в гъщерни, съвместни и асоциирани предприятия, отчитани по метода на собствения капитал	0
Печалба или (-) загуба от нетекущи активи и групи за освобождаване, класифицирани като гържани за продажба, които не отговарят на изискванията за преустановени дейности	0
<b>ПЕЧАЛБА ИЛИ (-) ЗАГУБА ПРЕДИ ДАНЪЧНО ОБЛАГАНЕ ОТ ТЕКУЩИ ДЕЙНОСТИ</b>	<b>23 709</b>
(Данъчни разходи или (-) приходи, свързани с печалбата или загубата от текущи дейности)	2 251
<b>ПЕЧАЛБА ИЛИ (-) ЗАГУБА СЛЕД ДАНЪЧНО ОБЛАГАНЕ ОТ ТЕКУЩИТЕ ДЕЙНОСТИ</b>	<b>21 458</b>
Печалба или (-) загуба след данъчно облагане от преустановени дейности	0
<b>ПЕЧАЛБА ИЛИ (-) ЗАГУБА ЗА ГОДИНАТА</b>	<b>21 458</b>




**ProCredit Bank**
*Bulgaria*
**ПРОКРЕДИТ БАНК**
**ДАНИИ ЗА ДЪЛГОВИ ЦЕННИ КНИЖА, КРЕДИТИ И АВАНСИ И ДЕПОЗИТИ  
КЪМ 30 ЮНИ 2022 Г.**

(хил. лв.)

Наименование	Общо			Приходи от лихви
		в т.ч. в лв.	в т.ч. в евро	
<b>Дългови ценни книжа</b>	<b>40 134</b>	<b>0</b>	<b>40 134</b>	<b>-70</b>
Централни банки	0	0	0	0
Държавно управление	<b>40 134</b>	<b>0</b>	<b>40 134</b>	<b>-70</b>
Кредитни институции	0	0	0	0
Други финансови предприятия	0	0	0	0
Нефинансови предприятия	0	0	0	0

(хил. лв.)

Наименование	Общо			Приходи от лихви
		в т.ч. в лв.	в т.ч. в евро	
<b>Кредити и аванси</b>	<b>2 737 271</b>	<b>1 310 090</b>	<b>1 387 322</b>	<b>41 773</b>
Централни банки	0	0	0	0
Държавно управление	0	0	0	0
Кредитни институции	107 727	0	68 559	160
Други финансови предприятия	0	0	0	64
Нефинансови предприятия	2 454 476	1 156 366	1 297 419	39 285
Домакинства	175 068	153 724	21 344	2 264
от които: кредити, обезпечени с жилищен имот	142 398	123 565	18 833	1 712
от които: потребителски кредити	31 404	30 108	1 296	455

(хил. лв.)

Наименование	Общо			Разходи за лихви
		в т.ч. в лв.	в т.ч. в евро	
<b>Депозити</b>	<b>3 107 004</b>	<b>1 677 037</b>	<b>1 352 581</b>	<b>1 150</b>
Централни банки	0	0	0	0
Държавно управление	0	0	0	0
Кредитни институции	222 035	0	222 035	930
Други финансови предприятия	43 018	42 907	111	11
Нефинансови предприятия	2 378 070	1 361 960	951 820	122
Домакинства	463 881	272 170	178 615	87



**ProCredit Bank**

Bulgaria

**ПРОКРЕДИТ БАНК**

105

## СТАТУТ, ОРГАНИ НА УПРАВЛЕНИЕ И АКЦИОНЕРНО УЧАСТИЕ

<b>Лиценз, издаден от БНБ</b>	Лицензирана със Заповед № РД22-442 от 25 септември 2001 г. на управителя на БНБ за извършване на банкова дейност по Закона за банките. Лицензът е актуализиран със: Заповед № РД22-1559 от 20 юли 2007 г. на управителя на БНБ в съответствие с изискванията на ЗКИ; Заповед № РД22-2269 от 16 ноември 2009 г. на управителя на БНБ в съответствие с изискванията на ЗИД на ЗКИ.
<b>Съдебна регистрация</b>	Вписана в Търговския регистър с Решение № 1 от 28 септември 2001 г. на СГС по фирмено дело № 9478 от 2001 г., парт. № 64228, т. 733, с. 116; пререгистрирана в Търговския регистър към Агенцията по вписванията с ЕИК 130598160 съгласно удостоверение № 20080418121745 от 18 април 2008 г.
<b>Адрес на централата</b>	София 1303, бул. „Тодор Александров“ № 26 тел. 02/813 5100; 02/813 5808 интернет страница: <a href="http://www.procreditbank.bg">www.procreditbank.bg</a>
<b>Органи на управление</b> Надзорен съвет	Петър Славчев Славов – председател Джан Марко Феличе Патрик Силван Цайтингер Хубертос Петрус Мария Кнапен Хуберт Шпехтенхаузер
Управителен съвет	Румяна Величкова Тодорова – изпълнителен директор Иван Дачев Дачев – изпълнителен директор Рени Иванова Пейчева – изпълнителен директор Камелия Владимирова Минева – изпълнителен директор
<b>Акционери</b> (акционерно участие над 10%)	ПроКредит Холдинг АГ (PROCREDIT HOLDING AG & CO.KGAA), Германия – 100%
<b>Одитори</b>	КПМГ Одит ООД Бейкър Тили Клитю и Партньори ООД

Счетоводни баланси, отчети за приходите и разходите и други данни за отгледните банки

**СЧЕТОВОДЕН БАЛАНС (ОТЧЕТ ЗА ФИНАНСОВОТО СЪСТОЯНИЕ) КЪМ 30 ЮНИ 2022 Г.**

(хил. лв.)

	Балансова стойност
<b>АКТИВИ</b>	
Пари, парични салда при централни банки и други депозити на виждане	2 470 480
Финансови активи, сгържани за търгуване	4 613
Нетъргуеми финансови активи, задължително отчитани по справедлива стойност в печалбата или загубата	268 288
Финансови активи, отчитани по справедлива стойност в печалбата или загубата	0
Финансови активи, отчитани по справедлива стойност в друг всеобхватен доход	622 874
Финансови активи, отчитани по амортизирана стойност	6 851 610
Деривати – отчитане на хеджиране	0
Промени в справедливата стойност на хеджираните позиции при хеджиране на портфейл срещу лихвен риск	0
Инвестиции в дъщерни предприятия, съвместни предприятия и асоциирани предприятия	45 873
Материални активи	809 838
Нематериални активи	14 615
Данъчни активи	0
Други активи	729 302
Нетекучи активи и групи за освобождаване, класифицирани като сгържани за продажба	0
<b>ОБЩО АКТИВИ</b>	<b>11 817 493</b>
<b>ПАСИВИ</b>	
Финансови пасиви, сгържани за търгуване	0
Финансови пасиви, отчитани по справедлива стойност в печалбата или загубата	8 364
Финансови пасиви, отчитани по амортизирана стойност	10 348 129
Деривати – отчитане на хеджиране	0
Промени в справедливата стойност на хеджираните позиции при хеджиране на портфейл срещу лихвен риск	0
Провизии	1 682
Данъчни пасиви	28 187
Акционерен капитал, платим при поискване	0
Други пасиви	148 081
Пасиви, включени в групи за освобождаване, класифицирани като сгържани за продажба	0
<b>ОБЩО ПАСИВИ</b>	<b>10 534 443</b>
<b>СОБСТВЕН КАПИТАЛ</b>	
Капитал	149 085
Премийни резерви	250 017
Емитирани капиталови инструменти, различни от капитал	0
Друг собствен капитал	0
Натрупан друг всеобхватен доход	-5 527
Неразпределена печалба	0
Преоценъчни резерви	0
Други резерви	858 716
(-) Обратно изкупени собствени акции	0
Печалба или загуба, относима към собствениците на предприятието майка	30 759
(-) Междинни дивиденди	0
Малцинствени участия [Неконтролиращи участия]	0
<b>ОБЩО СОБСТВЕН КАПИТАЛ</b>	<b>1 283 050</b>
<b>ОБЩО СОБСТВЕН КАПИТАЛ И ОБЩО ПАСИВИ</b>	<b>11 817 493</b>

**ОТЧЕТ ЗА ПРИХОДИТЕ И РАЗХОДИТЕ КЪМ 30 ЮНИ 2022 Г.**

(хил. лв.)

	Стойност
Приходи от лихви	148 138
(Разходи за лихви)	20 514
(Разходи за акционерен капитал, платим при поискване)	0
Приход от дивиденди	36
Приходи от такси и комисиони	82 611
(Разходи за такси и комисиони)	17 233
Нетни печалби или (-) загуби от преустановяване признаването на финансови активи и пасиви, които не се отчитат по справедлива стойност в печалбата или загубата	3 209
Нетни печалби или (-) загуби от финансови активи и пасиви, сгържани за търгуване	143
Нетни печалби или (-) загуби от нетъргуеми финансови активи, задължително отчитани по справедлива стойност в печалбата или загубата	0
Нетни печалби или (-) загуби от финансови активи и пасиви, отчитани по справедлива стойност в печалбата или загубата	0
Нетни печалби или (-) загуби от отчитане на хеджиране	0
Нетни печалби или (-) загуби от курсови разлики	8 935
Нетни печалби или (-) загуби от преустановяване признаването на инвестиции в същерни, съвместни и асоциирани предприятия	0
Нетни печалби или (-) загуби от преустановяване признаването на нефинансови активи	-2 472
Други оперативни приходи	5 474
(Други оперативни разходи)	3 495
<b>ОБЩО НЕТЕН ОПЕРАТИВЕН ДОХОД</b>	<b>204 832</b>
(Административни разходи)	97 544
(Парични вноски за фондове за реструктуриране и схеми за гарантиране на депозитите)	11 897
(Амортизация)	6 001
Нетни печалби или (-) загуби от модифициране	0
(Провизии или (-) обратно възстановяване на провизии)	-184
(Обезценка или (-) обратно възстановяване на обезценка на финансови активи, които не се отчитат по справедлива стойност в печалбата или загубата)	55 196
(Обезценка или (-) обратно възстановяване на обезценка на инвестиции в същерни дружества, съвместни предприятия и асоциирани предприятия)	0
(Обезценка или (-) обратно възстановяване на обезценка на нефинансови активи)	0
Отрицателна репутация, призната в печалбата или загубата	0
Дял на печалбата или (-) загубата от инвестициите в същерни, съвместни и асоциирани предприятия, отчитани по метода на собствения капитал	0
Печалба или (-) загуба от нетекущи активи и групи за освобождаване, класифицирани като сгържани за продажба, които не отговарят на изискванията за преустановени дейности	0
<b>ПЕЧАЛБА ИЛИ (-) ЗАГУБА ПРЕДИ ДАНЪЧНО ОБЛАГАНЕ ОТ ТЕКУЩИ ДЕЙНОСТИ</b>	<b>34 378</b>
(Данъчни разходи или (-) приходи, свързани с печалбата или загубата от текущи дейности)	3 619
<b>ПЕЧАЛБА ИЛИ (-) ЗАГУБА СЛЕД ДАНЪЧНО ОБЛАГАНЕ ОТ ТЕКУЩИТЕ ДЕЙНОСТИ</b>	<b>30 759</b>
<b>Печалба или (-) загуба след данъчно облагане от преустановени дейности</b>	<b>0</b>
<b>ПЕЧАЛБА ИЛИ (-) ЗАГУБА ЗА ГОДИНАТА</b>	<b>30 759</b>

**ДАНИ ЗА ДЪЛГОВИ ЦЕННИ КНИЖА, КРЕДИТИ И АВАНСИ И ДЕПОЗИТИ  
 КЪМ 30 ЮНИ 2022 Г.**

(хил. лв.)

Наименование	Общо			Приходи от лихви
		в т.ч. в лв.	в т.ч. в евро	
<b>Дългови ценни книжа</b>	<b>1 374 542</b>	<b>695 387</b>	<b>472 225</b>	<b>9 939</b>
Централни банки	0	0	0	0
Държавно управление	975 228	453 050	343 614	2 719
Кредитни институции	28 718	0	352	269
Други финансови предприятия	359 580	242 337	117 243	6 864
Нефинансови предприятия	11 016	0	11 016	87

(хил. лв.)

Наименование	Общо			Приходи от лихви
		в т.ч. в лв.	в т.ч. в евро	
<b>Кредити и аванси</b>	<b>6 704 229</b>	<b>4 023 670</b>	<b>2 399 847</b>	<b>138 186</b>
Централни банки	0	0	0	0
Държавно управление	4 116	4 086	30	78
Кредитни институции	117 836	0	83 905	334
Други финансови предприятия	176 311	90 553	85 757	2 640
Нефинансови предприятия	4 072 278	1 839 606	1 988 247	70 236
Домакинства	2 333 688	2 089 425	241 908	64 898
от които: кредити, обезпечени с жилищен имот	1 058 584	869 692	188 384	15 240
от които: потребителски кредити	1 272 092	1 216 721	53 524	49 648

(хил. лв.)

Наименование	Общо			Разходи за лихви
		в т.ч. в лв.	в т.ч. в евро	
<b>Депозити</b>	<b>9 973 502</b>	<b>5 868 141</b>	<b>3 373 437</b>	<b>1 131</b>
Централни банки	0	0	0	0
Държавно управление	146 649	144 985	1 664	12
Кредитни институции	8 226	444	3 347	1
Други финансови предприятия	227 303	26 604	188 348	171
Нефинансови предприятия	2 691 632	1 409 693	1 092 721	70
Домакинства	6 899 692	4 286 415	2 087 357	877

**СТАТУТ, ОРГАНИ НА УПРАВЛЕНИЕ И АКЦИОНЕРНО УЧАСТИЕ**

<b>Лиценз, издаден от БНБ</b>	Лицензирана с Решение № 278 от 1 октомври 1993 г. на УС на БНБ в съответствие с изискванията на Закона за банките и кредитното дело да извършва банкови сделки в страната. Лицензът е допълнен с Решение № 273 от 14 септември 1995 г. на УС на БНБ за извършване на банкови сделки и в чужбина. Лицензът е актуализиран със: Заповед № 100-00498 от 18 ноември 1999 г. на управителя на БНБ в съответствие с изискванията на Закона за банките; Заповед № РД22-0857 от 7 май 2007 г. на управителя на БНБ в съответствие с изискванията на ЗКИ; Заповед № РД22-2257 от 16 ноември 2009 г. на управителя на БНБ в съответствие с изискванията на ЗИД на ЗКИ.
<b>Съдебна регистрация</b>	Вписана в Търговския регистър с решение на СГС по фирмено дело № 18045 от 1993 г., парт. № 11941, т. 163, с. 106; пререгистрирана в Търговския регистър към Агенцията по вписванията с ЕИК 831094393 съгласно удостоверение № 20080421091311 от 21 април 2008 г.
<b>Адрес на централата</b>	София 1797, бул. „Драган Цанков“ № 37 тел. 02/8171 100 интернет страница: <a href="http://www.fibank.bg">www.fibank.bg</a>
<b>Органи на управление</b>	
Надзорен съвет	Евгени Кръстев Луканов – председател Мая Любенова Георгиева – заместник-председател Радка Веселинова Минева Йордан Величков Скорчев Юрки Илмари Коскело
Управителен съвет	Никола Христов Бакалов – главен изпълнителен директор Чавдар Георгиев Златев – изпълнителен директор Ралица Иванова Богоева – изпълнителен директор Светозар Александров Попов – изпълнителен директор Янко Ангелов Караколев Надя Василева Кошинска
<b>Акционери</b> (акционерно участие над 10%)	Ивайло Димитров Мутафчиев – 27.33% Цеко Тодоров Минева – 27.33% БЪЛГАРСКА БАНКА ЗА РАЗВИТИЕ ЕАД, Република България – 18.35%
<b>Одитори</b>	Ейч Ел Би България ООД Мазарс ООД



## СЧЕТОВОДЕН БАЛАНС (ОТЧЕТ ЗА ФИНАНСОВОТО СЪСТОЯНИЕ) КЪМ 30 ЮНИ 2022 Г.

(хил. лв.)

	Балансова стойност
<b>АКТИВИ</b>	
Пари, парични салда при централни банки и други депозити на виждане	2 060 336
Финансови активи, сгържани за търгуване	54 071
Нетъргуеми финансови активи, задължително отчитани по справедлива стойност в печалбата или загубата	4 031
Финансови активи, отчитани по справедлива стойност в печалбата или загубата	0
Финансови активи, отчитани по справедлива стойност в друг всеобхватен доход	257 761
Финансови активи, отчитани по амортизирана стойност	8 816 201
Деривати – отчитане на хеджиране	7 501
Промени в справедливата стойност на хеджираните позиции при хеджиране на портфейл срещу лихвен риск	0
Инвестиции в същерни предприятия, съвместни предприятия и асоциирани предприятия	54 744
Материални активи	61 732
Нематериални активи	42 784
Данъчни активи	701
Други активи	17 210
Нетекучи активи и групи за освобождаване, класифицирани като сгържани за продажба	0
<b>ОБЩО АКТИВИ</b>	<b>11 377 072</b>
<b>ПАСИВИ</b>	
Финансови пасиви, сгържани за търгуване	38 120
Финансови пасиви, отчитани по справедлива стойност в печалбата или загубата	0
Финансови пасиви, отчитани по амортизирана стойност	10 010 553
Деривати – отчитане на хеджиране	0
Промени в справедливата стойност на хеджираните позиции при хеджиране на портфейл срещу лихвен риск	0
Провизии	40 971
Данъчни пасиви	1 220
Акционерен капитал, платим при поискване	0
Други пасиви	11 269
Пасиви, включени в групи за освобождаване, класифицирани като сгържани за продажба	0
<b>ОБЩО ПАСИВИ</b>	<b>10 102 133</b>
<b>СОБСТВЕН КАПИТАЛ</b>	
Капитал	603 448
Премийни резерви	0
Емитирани капиталови инструменти, различни от капитал	113 438
Друг собствен капитал	0
Натрупан друг всеобхватен доход	-9 747
Неразпределена печалба	401 728
Преоценъчни резерви	0
Други резерви	86 443
(-) Обратно изкупени собствени акции	0
Печалба или загуба, относима към собствениците на предприятието майка	79 629
(-) Междинни дивиденди	0
Малцинствени участия [Неконтролиращи участия]	0
<b>ОБЩО СОБСТВЕН КАПИТАЛ</b>	<b>1 274 939</b>
<b>ОБЩО СОБСТВЕН КАПИТАЛ И ОБЩО ПАСИВИ</b>	<b>11 377 072</b>



## ОТЧЕТ ЗА ПРИХОДИТЕ И РАЗХОДИТЕ КЪМ 30 ЮНИ 2022 Г.

(хил. лв.)

	Стойност
Приходи от лихви	126 601
(Разходи за лихви)	7 697
(Разходи за акционерен капитал, платим при поискване)	0
Приход от дивиденди	9 222
Приходи от такси и комисиони	86 705
(Разходи за такси и комисиони)	22 283
Нетни печалби или (-) загуби от преустановяване признаването на финансови активи и пасиви, които не се отчитат по справедлива стойност в печалбата или загубата	0
Нетни печалби или (-) загуби от финансови активи и пасиви, гържани за търгуване	2 722
Нетни печалби или (-) загуби от нетъргуеми финансови активи, задължително отчитани по справедлива стойност в печалбата или загубата	139
Нетни печалби или (-) загуби от финансови активи и пасиви, отчитани по справедлива стойност в печалбата или загубата	0
Нетни печалби или (-) загуби от отчитане на хеджиране	-387
Нетни печалби или (-) загуби от курсови разлики	-93
Нетни печалби или (-) загуби от преустановяване признаването на инвестиции в гъщерни, съвместни и асоциирани предприятия	0
Нетни печалби или (-) загуби от преустановяване признаването на нефинансови активи	-24
Други оперативни приходи	1 276
(Други оперативни разходи)	1 018
<b>ОБЩО НЕТЕН ОПЕРАТИВЕН ДОХОД</b>	<b>195 163</b>
(Административни разходи)	87 544
(Парични вноски за фондове за реструктуриране и схеми за гарантиране на депозитите)	16 516
(Амортизация)	14 763
Нетни печалби или (-) загуби от модифициране	0
(Провизии или (-) обратно възстановяване на провизии)	-1 176
(Обезценка или (-) обратно възстановяване на обезценка на финансови активи, които не се отчитат по справедлива стойност в печалбата или загубата)	-10 331
(Обезценка или (-) обратно възстановяване на обезценка на инвестиции в гъщерни дружества, съвместни предприятия и асоциирани предприятия)	0
(Обезценка или (-) обратно възстановяване на обезценка на нефинансови активи)	0
Отрицателна репутация, призната в печалбата или загубата	0
Дял на печалбата или (-) загубата от инвестициите в гъщерни, съвместни и асоциирани предприятия, отчитани по метода на собствения капитал	0
Печалба или (-) загуба от нетекущи активи и групи за освобождаване, класифицирани като гържани за продажба, които не отговарят на изискванията за преустановени дейности	0
<b>ПЕЧАЛБА ИЛИ (-) ЗАГУБА ПРЕДИ ДАНЪЧНО ОБЛАГАНЕ ОТ ТЕКУЩИ ДЕЙНОСТИ</b>	<b>87 847</b>
(Данъчни разходи или (-) приходи, свързани с печалбата или загубата от текущи дейности)	8 218
<b>ПЕЧАЛБА ИЛИ (-) ЗАГУБА СЛЕД ДАНЪЧНО ОБЛАГАНЕ ОТ ТЕКУЩИТЕ ДЕЙНОСТИ</b>	<b>79 629</b>
Печалба или (-) загуба след данъчно облагане от преустановени дейности	0
<b>ПЕЧАЛБА ИЛИ (-) ЗАГУБА ЗА ГОДИНАТА</b>	<b>79 629</b>





## ДАНИ ЗА ДЪЛГОВИ ЦЕННИ КНИЖА, КРЕДИТИ И АВАНСИ И ДЕПОЗИТИ КЪМ 30 ЮНИ 2022 Г.

(хил. лв.)

Наименование	Общо	в т.ч. в		Приходи от лихви
		лв.	евро	
<b>Дългови ценни книжа</b>	<b>1 643 153</b>	<b>628 482</b>	<b>783 318</b>	<b>3 225</b>
Централни банки	0	0	0	0
Държавно управление	1 438 748	616 514	612 060	2 565
Кредитни институции	95 689	11 968	83 721	180
Други финансови предприятия	25 153	0	3 974	164
Нефинансови предприятия	83 563	0	83 563	316

(хил. лв.)

Наименование	Общо	в т.ч. в		Приходи от лихви
		лв.	евро	
<b>Кредити и аванси</b>	<b>7 637 048</b>	<b>5 172 213</b>	<b>2 303 599</b>	<b>117 535</b>
Централни банки	0	0	0	0
Държавно управление	9 820	9 820	0	129
Кредитни институции	69 050	17 219	4 300	1 333
Други финансови предприятия	489 452	151 627	337 825	1 895
Нефинансови предприятия	3 705 577	1 827 015	1 764 893	50 793
Домакинства	3 363 149	3 166 532	196 581	63 385
от които: кредити, обезпечени с жилищен имот	1 934 178	1 756 445	177 731	29 467
от които: потребителски кредити	1 366 746	1 333 657	33 089	33 918

(хил. лв.)

Наименование	Общо	в т.ч. в		Разходи за лихви
		лв.	евро	
<b>Депозити</b>	<b>9 580 987</b>	<b>5 852 003</b>	<b>3 081 271</b>	<b>4 924</b>
Централни банки	0	0	0	0
Държавно управление	135 778	127 779	6 669	7
Кредитни институции	323 129	71 995	251 113	4 017
Други финансови предприятия	78 000	57 552	12 578	386
Нефинансови предприятия	3 324 549	2 085 707	907 995	102
Домакинства	5 719 531	3 508 970	1 902 916	412



## СТАТУТ, ОРГАНИ НА УПРАВЛЕНИЕ И АКЦИОНЕРНО УЧАСТИЕ

<b>Лиценз, издаден от БНБ</b>	Лицензирана с Решение № 198 от 16 юни 1994 г. на УС на БНБ на основание чл. 9, ал. 1 от Закона за банките и кредитното дело да извършва банкови сделки в страната и в чужбина. Лицензът е актуализиран със: Заповед № 100-00497 от 18 ноември 1999 г. на управителя на БНБ в съответствие с изискванията на Закона за банките; Заповед № РД22-0850 от 7 май 2007 г. на управителя на БНБ в съответствие с изискванията на ЗКИ; Заповед № РД22-2254 от 16 ноември 2009 г. на управителя на БНБ в съответствие с изискванията на ЗИД на ЗКИ.
<b>Съдебна регистрация</b>	Вписана в Търговския регистър с Решение № 1 от 1 август 1994 г. на СГС по фирмено дело № 14195 от 1994 г., парт. № 18414, т. 230, с. 38; пререгистрирана в Търговския регистър към Агенцията по вписванията с ЕИК 831558413 съгласно удостоверение № 20080311142522 от 11 март 2008 г.
<b>Адрес на централата</b>	София 1407, бул. „Никола Вапцаров“ № 55 тел. 02/919 85 101 интернет страница: <a href="http://www.rbb.bg">www.rbb.bg</a>
<b>Органи на управление</b>	
Надзорен съвет	Петър Гроздев Андронов – председател Кристин Ван Рейсенгем Виктор Иванов Йоцов Светослав Велеславов Гаврийски
Управителен съвет	Питър Рубен – председател и главен изпълнителен директор Теодор Валентинов Маринов – изпълнителен директор Ани Василева Ангелова – изпълнителен директор Светла Атанасова Георгиева – изпълнителен директор Добромир Славов Добрев – изпълнителен директор Недялко Великов Михайлов – изпълнителен директор
Прокурист	Михаил Танев
<b>Акционери</b> (акционерно участие над 10%)	КВС BANK, Кралство Белгия – 100%
<b>Одитори</b>	Делоит Оudit ООД АФА ООД

\* На 14 юли 2022 г. в Търговския регистър към Агенцията по вписванията е вписана промяна в собствеността, наименованието и органите за управление на „Райфайзенбанк (България)“ ЕАД, като новият едноличен собственик на капитала на банката е Кей Би Си Банк НВ, Белгия. Считано от тази дата, наименованието на „Райфайзенбанк (България)“ ЕАД се изменя на „Кей Би Си Банк България“ ЕАД.



## СИТИБАНК ЕВРОПА, КЛОН БЪЛГАРИЯ

## СЧЕТОВОДЕН БАЛАНС (ОТЧЕТ ЗА ФИНАНСОВОТО СЪСТОЯНИЕ) КЪМ 30 ЮНИ 2022 Г.

(хил. лв.)

	Балансова стойност
<b>АКТИВИ</b>	
Пари, парични салда при централни банки и групи депозити на виждане	1 160 421
Финансови активи, гържани за търгуване	37 876
Нетъргуеми финансови активи, загължително отчитани по справедлива стойност в печалбата или загубата	295
Финансови активи, отчитани по справедлива стойност в печалбата или загубата	0
Финансови активи, отчитани по справедлива стойност в груп всеобхватен доход	47 876
Финансови активи, отчитани по амортизирана стойност	277 406
Деривати – отчитане на хеджиране	0
Промени в справедливата стойност на хеджираните позиции при хеджиране на портфейл срещу лихвен риск	0
Инвестиции в дъщерни предприятия, съвместни предприятия и асоциирани предприятия	0
Материални активи	1 094
Нематериални активи	297
Данъчни активи	521
Други активи	3 799
Нетекучи активи и групи за освобождаване, класифицирани като гържани за продажба	0
<b>ОБЩО АКТИВИ</b>	<b>1 529 585</b>
<b>ПАСИВИ</b>	
Финансови пасиви, гържани за търгуване	37 433
Финансови пасиви, отчитани по справедлива стойност в печалбата или загубата	0
Финансови пасиви, отчитани по амортизирана стойност	1 440 751
Деривати – отчитане на хеджиране	0
Промени в справедливата стойност на хеджираните позиции при хеджиране на портфейл срещу лихвен риск	0
Провизии	219
Данъчни пасиви	178
Акционерен капитал, платим при поискване	0
Други пасиви	8 976
Пасиви, включени в групи за освобождаване, класифицирани като гържани за продажба	0
<b>ОБЩО ПАСИВИ</b>	<b>1 487 557</b>
<b>СОБСТВЕН КАПИТАЛ</b>	
Капитал	0
Премийни резерви	0
Емитирани капиталови инструменти, различни от капитал	0
Друг собствен капитал	2
Натрупан груп всеобхватен доход	-1 426
Неразпределена печалба	33 073
Преоценъчни резерви	0
Други резерви	0
(-) Обратно изкупени собствени акции	0
Печалба или загуба, относима към собствениците на предприятието майка	10 379
(-) Междинни дивиденди	0
Малцинствени участия [Неконтролиращи участия]	0
<b>ОБЩО СОБСТВЕН КАПИТАЛ</b>	<b>42 028</b>
<b>ОБЩО СОБСТВЕН КАПИТАЛ И ОБЩО ПАСИВИ</b>	<b>1 529 585</b>



## ОТЧЕТ ЗА ПРИХОДИТЕ И РАЗХОДИТЕ КЪМ 30 ЮНИ 2022 Г.

(хил. лв.)

	Стойност
Приходи от лихви	2 416
(Разходи за лихви)	2 873
(Разходи за акционерен капитал, платим при поискване)	0
Приход от дивиденди	0
Приходи от такси и комисиони	8 708
(Разходи за такси и комисиони)	873
Нетни печалби или (-) загуби от преустановяване признаването на финансови активи и пасиви, които не се отчитат по справедлива стойност в печалбата или загубата	0
Нетни печалби или (-) загуби от финансови активи и пасиви, гържани за търгуване	-1 330
Нетни печалби или (-) загуби от нетъргуеми финансови активи, задължително отчитани по справедлива стойност в печалбата или загубата	-67
Нетни печалби или (-) загуби от финансови активи и пасиви, отчитани по справедлива стойност в печалбата или загубата	0
Нетни печалби или (-) загуби от отчитане на хеджиране	0
Нетни печалби или (-) загуби от курсови разлики	10 660
Нетни печалби или (-) загуби от преустановяване признаването на инвестиции в гъщерни, съвместни и асоциирани предприятия	0
Нетни печалби или (-) загуби от преустановяване признаването на нефинансови активи	0
Други оперативни приходи	3 725
(Други оперативни разходи)	243
<b>ОБЩО НЕТЕН ОПЕРАТИВЕН ДОХОД</b>	<b>20 123</b>
(Административни разходи)	7 911
(Парични вноски за фондове за реструктуриране и схеми за гарантиране на депозитите)	0
(Амортизация)	344
Нетни печалби или (-) загуби от модифициране	0
(Провизии или (-) обратно възстановяване на провизии)	170
(Обезценка или (-) обратно възстановяване на обезценка на финансови активи, които не се отчитат по справедлива стойност в печалбата или загубата)	-59
(Обезценка или (-) обратно възстановяване на обезценка на инвестиции в гъщерни дружества, съвместни предприятия и асоциирани предприятия)	0
(Обезценка или (-) обратно възстановяване на обезценка на нефинансови активи)	0
Отрицателна репутация, призната в печалбата или загубата	0
Дял на печалбата или (-) загубата от инвестициите в гъщерни, съвместни и асоциирани предприятия, отчитани по метода на собствения капитал	0
Печалба или (-) загуба от нетекущи активи и групи за освобождаване, класифицирани като гържани за продажба, които не отговарят на изискванията за преустановени дейности	0
<b>ПЕЧАЛБА ИЛИ (-) ЗАГУБА ПРЕДИ ДАНЪЧНО ОБЛАГАНЕ ОТ ТЕКУЩИ ДЕЙНОСТИ</b>	<b>11 757</b>
(Данъчни разходи или (-) приходи, свързани с печалбата или загубата от текущи дейности)	1 378
<b>ПЕЧАЛБА ИЛИ (-) ЗАГУБА СЛЕД ДАНЪЧНО ОБЛАГАНЕ ОТ ТЕКУЩИТЕ ДЕЙНОСТИ</b>	<b>10 379</b>
Печалба или (-) загуба след данъчно облагане от преустановени дейности	0
<b>ПЕЧАЛБА ИЛИ (-) ЗАГУБА ЗА ГОДИНАТА</b>	<b>10 379</b>

**ДАНИ ЗА ДЪЛГОВИ ЦЕННИ КНИЖА, КРЕДИТИ И АВАНСИ И ДЕПОЗИТИ  
КЪМ 30 ЮНИ 2022 Г.**

(хил. лв.)

Наименование	Общо			Приходи от лихви
		в т.ч. в лв.	в т.ч. в евро	
<b>Дългови ценни книжа</b>	<b>47 876</b>	<b>7 431</b>	<b>40 445</b>	<b>72</b>
Централни банки	0	0	0	0
Държавно управление	47 876	7 431	40 445	72
Кредитни институции	0	0	0	0
Други финансови предприятия	0	0	0	0
Нефинансови предприятия	0	0	0	0

(хил. лв.)

Наименование	Общо			Приходи от лихви
		в т.ч. в лв.	в т.ч. в евро	
<b>Кредити и аванси</b>	<b>277 851</b>	<b>185 633</b>	<b>85 231</b>	<b>2 235</b>
Централни банки	0	0	0	0
Държавно управление	63 613	63 613	0	545
Кредитни институции	0	0	0	0
Други финансови предприятия	0	0	0	0
Нефинансови предприятия	214 238	122 020	85 231	1 690
Домакинства	0	0	0	0
от които: кредити, обезпечени с жилищен имот	0	0	0	0
от които: потребителски кредити	0	0	0	0

(хил. лв.)

Наименование	Общо			Разходи за лихви
		в т.ч. в лв.	в т.ч. в евро	
<b>Депозити</b>	<b>1 435 870</b>	<b>785 121</b>	<b>516 476</b>	<b>476</b>
Централни банки	0	0	0	0
Държавно управление	199 978	171 469	28 439	0
Кредитни институции	47 810	46 171	1 639	471
Други финансови предприятия	30 594	19 085	4 155	0
Нефинансови предприятия	1 157 488	548 396	482 243	5
Домакинства	0	0	0	0



**СТАТУТ, ОРГАНИ НА УПРАВЛЕНИЕ И АКЦИОНЕРНО УЧАСТИЕ**

<b>Лиценз, издаден от БНБ</b>	Клонът прилага правото на ЕС за свободно установяване в друга държава членка по силата на Единния европейски паспорт.
<b>Съдебна регистрация</b>	Европейският клон е вписан в Търговския регистър при Агенцията по вписванията на 17 декември 2013 г. с ЕИК 202861597; дейността на новия европейски клон започва от 1 януари 2014 г. – ефективната дата на прехвърлянето на търговското предприятие на Ситибанк Н.А. – клон София.
<b>Адрес на клона</b>	София 1505, бул. „Ситняково“ № 48, Сердика офиси, ет. 10 тел. 02/917 5100 интернет страница: <a href="http://www.citi.com/icg/sa/emea/bulgaria/">www.citi.com/icg/sa/emea/bulgaria/</a>
<b>Орган на управление на клон на чуждестранна банка</b>	Станислава Петкова Танева – управител Иван Йорданов Коев – управител Андрей Стоян – заместник-управител Георги Василев Ташев – заместник-управител Григорий Ананиев Ананиев – заместник-управител Александър Александров Денев – заместник-управител
<b>Акционери</b> (акционерно участие над 10%)	Ситибанк Юрпн Плс. (Citibank Europe Plc.), Ирландия – 100%
<b>Одитор</b>	КПМГ България ООД

## СЧЕТОВОДЕН БАЛАНС (ОТЧЕТ ЗА ФИНАНСОВОТО СЪСТОЯНИЕ) КЪМ 30 ЮНИ 2022 Г.

(хил. лв.)

	Балансова стойност
<b>АКТИВИ</b>	
Пари, парични салда при централни банки и групи депозити на виждане	70 321
Финансови активи, гържани за търгуване	8 287
Нетъргуеми финансови активи, загължително отчитани по справедлива стойност в печалбата или загубата	0
Финансови активи, отчитани по справедлива стойност в печалбата или загубата	0
Финансови активи, отчитани по справедлива стойност в груп всеобхватен доход	0
Финансови активи, отчитани по амортизирана стойност	228 709
Деривати – отчитане на хеджиране	0
Промени в справедливата стойност на хеджираните позиции при хеджиране на портфейл срещу лихвен риск	0
Инвестиции в дъщерни предприятия, съвместни предприятия и асоциирани предприятия	0
Материални активи	3 027
Нематериални активи	727
Данъчни активи	171
Други активи	407
Нетекучи активи и групи за освобождаване, класифицирани като гържани за продажба	579
<b>ОБЩО АКТИВИ</b>	<b>312 228</b>
<b>ПАСИВИ</b>	
Финансови пасиви, гържани за търгуване	0
Финансови пасиви, отчитани по справедлива стойност в печалбата или загубата	0
Финансови пасиви, отчитани по амортизирана стойност	272 649
Деривати – отчитане на хеджиране	0
Промени в справедливата стойност на хеджираните позиции при хеджиране на портфейл срещу лихвен риск	0
Провизии	120
Данъчни пасиви	69
Акционерен капитал, платим при поискване	0
Други пасиви	6 255
Пасиви, включени в групи за освобождаване, класифицирани като гържани за продажба	0
<b>ОБЩО ПАСИВИ</b>	<b>279 093</b>
<b>СОБСТВЕН КАПИТАЛ</b>	
Капитал	25 000
Премийни резерви	0
Емитирани капиталови инструменти, различни от капитал	0
Друг собствен капитал	0
Натрупан груп всеобхватен доход	0
Неразпределена печалба	7 279
Преоценъчни резерви	0
Други резерви	-904
(-) Обратно изкупени собствени акции	0
Печалба или загуба, относима към собствениците на предприятието майка	1 760
(-) Междинни дивиденди	0
Малцинствени участия [Неконтролиращи участия]	0
<b>ОБЩО СОБСТВЕН КАПИТАЛ</b>	<b>33 135</b>
<b>ОБЩО СОБСТВЕН КАПИТАЛ И ОБЩО ПАСИВИ</b>	<b>312 228</b>



### ОТЧЕТ ЗА ПРИХОДИТЕ И РАЗХОДИТЕ КЪМ 30 ЮНИ 2022 Г.

(хил. лв.)

	Стойност
Приходи от лихви	2 442
(Разходи за лихви)	280
(Разходи за акционерен капитал, платим при поискване)	0
Приход от дивиденди	0
Приходи от такси и комисиони	1 565
(Разходи за такси и комисиони)	120
Нетни печалби или (-) загуби от преустановяване признаването на финансови активи и пасиви, които не се отчитат по справедлива стойност в печалбата или загубата	0
Нетни печалби или (-) загуби от финансови активи и пасиви, сгържани за търгуване	0
Нетни печалби или (-) загуби от нетъргуеми финансови активи, задължително отчитани по справедлива стойност в печалбата или загубата	0
Нетни печалби или (-) загуби от финансови активи и пасиви, отчитани по справедлива стойност в печалбата или загубата	0
Нетни печалби или (-) загуби от отчитане на хеджиране	0
Нетни печалби или (-) загуби от курсови разлики	498
Нетни печалби или (-) загуби от преустановяване признаването на инвестиции в същерни, съвместни и асоциирани предприятия	0
Нетни печалби или (-) загуби от преустановяване признаването на нефинансови активи	0
Други оперативни приходи	72
(Други оперативни разходи)	75
<b>ОБЩО НЕТЕН ОПЕРАТИВЕН ДОХОД</b>	<b>4 102</b>
(Административни разходи)	1 677
(Парични вноски за фондове за реструктуриране и схеми за гарантиране на депозитите)	66
(Амортизация)	352
Нетни печалби или (-) загуби от модифициране	0
(Провизии или (-) обратно възстановяване на провизии)	247
(Обезценка или (-) обратно възстановяване на обезценка на финансови активи, които не се отчитат по справедлива стойност в печалбата или загубата)	0
(Обезценка или (-) обратно възстановяване на обезценка на инвестиции в същерни дружества, съвместни предприятия и асоциирани предприятия)	0
(Обезценка или (-) обратно възстановяване на обезценка на нефинансови активи)	0
Отрицателна репутация, призната в печалбата или загубата	0
Дял на печалбата или (-) загубата от инвестициите в същерни, съвместни и асоциирани предприятия, отчитани по метода на собствения капитал	0
Печалба или (-) загуба от нетекущи активи и групи за освобождаване, класифицирани като сгържани за продажба, които не отговарят на изискванията за преустановени дейности	0
<b>ПЕЧАЛБА ИЛИ (-) ЗАГУБА ПРЕДИ ДАНЪЧНО ОБЛАГАНЕ ОТ ТЕКУЩИ ДЕЙНОСТИ</b>	<b>1 760</b>
(Данъчни разходи или (-) приходи, свързани с печалбата или загубата от текущи дейности)	0
<b>ПЕЧАЛБА ИЛИ (-) ЗАГУБА СЛЕД ДАНЪЧНО ОБЛАГАНЕ ОТ ТЕКУЩИТЕ ДЕЙНОСТИ</b>	<b>1 760</b>
<b>Печалба или (-) загуба след данъчно облагане от преустановени дейности</b>	<b>0</b>
<b>ПЕЧАЛБА ИЛИ (-) ЗАГУБА ЗА ГОДИНАТА</b>	<b>1 760</b>



**ДАНИИ ЗА ДЪЛГОВИ ЦЕННИ КНИЖА, КРЕДИТИ И АВАНСИ И ДЕПОЗИТИ  
КЪМ 30 ЮНИ 2022 Г.**

(хил. лв.)

Наименование	Общо			Приходи от лихви
		в т.ч. в лв.	в т.ч. в евро	
<b>Дългови ценни книжа</b>	<b>8 287</b>	<b>0</b>	<b>0</b>	<b>222</b>
Централни банки	0	0	0	0
Държавно управление	8 287	0	0	222
Кредитни институции	0	0	0	0
Други финансови предприятия	0	0	0	0
Нефинансови предприятия	0	0	0	0

(хил. лв.)

Наименование	Общо			Приходи от лихви
		в т.ч. в лв.	в т.ч. в евро	
<b>Кредити и аванси</b>	<b>232 717</b>	<b>2 608</b>	<b>212 036</b>	<b>2 217</b>
Централни банки	0	0	0	0
Държавно управление	0	0	0	0
Кредитни институции	52 299	0	37 234	145
Други финансови предприятия	0	0	0	0
Нефинансови предприятия	176 017	1 640	172 314	1 990
Домакинства	4 401	968	2 488	82
от които: кредити, обезпечени с жилищен имот	998	383	615	21
от които: потребителски кредити	3 403	585	1 873	61

(хил. лв.)

Наименование	Общо			Разходи за лихви
		в т.ч. в лв.	в т.ч. в евро	
<b>Депозити</b>	<b>272 649</b>	<b>57 170</b>	<b>186 635</b>	<b>123</b>
Централни банки	0	0	0	0
Държавно управление	1 701	992	708	0
Кредитни институции	9 968	189	9 779	0
Други финансови предприятия	0	0	0	0
Нефинансови предприятия	199 183	38 774	142 383	48
Домакинства	61 797	17 215	33 765	75



### СТАТУТ, ОРГАНИ НА УПРАВЛЕНИЕ И АКЦИОНЕРНО УЧАСТИЕ

<b>Лиценз, издаден от БНБ</b>	<p>Със Заповед № 100-000218 от 26 юни 1998 г. на управителя на БНБ се предоставя разрешение на Те-Дже Зираат Банкасът със седалище Анкара, Република Турция, да извършва банкова дейност на територията на Република България чрез клон в София.</p> <p>Лицензът е актуализиран със: Заповед № РД22-2280 от 25 октомври 2007 г. на управителя на БНБ в съответствие с изискванията на ЗКИ; Заповед № РД22-2274 от 16 ноември 2009 г. на управителя на БНБ в съответствие с изискванията на ЗИД на ЗКИ. Със Заповед № РД22-2274 от 14 юни 2010 г. на подуправителя на БНБ, ръководещ управление „Банков надзор“, е разрешено на банката да извършва платежни услуги по смисъла на Закона за платежните услуги и платежните системи.</p>
<b>Съдебна регистрация</b>	<p>Вписана в Търговския регистър с Решение № 1 от 3 юли 1998 г. на СГС по фирмено дело № 8801 от 1998 г., парт. № 863, т. 15, с. 173; пререгистрирана в Търговския регистър към Агенцията по вписванията с ЕИК 121704731 съгласно удостоверение № 20080510122735 от 10 май 2008 г.</p>
<b>Адрес на клона</b>	<p>София 1301, ул. „Цар Самуил“ № 87 тел. 02/980 0087 интернет страница: <a href="http://www.ziraatbank.bg">www.ziraatbank.bg</a></p>
<b>Орган на управление на клон на чуждестранна банка</b>	<p>Мустафа Саръкуш – управител Али Селман Риза – заместник-управител</p>
<b>Акционери</b> (акционерно участие над 10%)	<p>Те-Дже Зираат Банкасът (Т.С. Ziraat Bankasi A.Ş.), Република Турция – 100%</p>
<b>Одитори</b>	<p>Одит Корект ООД Ековис Одит България ООД</p>

### СЧЕТОВОДЕН БАЛАНС (ОТЧЕТ ЗА ФИНАНСОВОТО СЪСТОЯНИЕ) КЪМ 30 ЮНИ 2022 Г.

(хил. лв.)

	Балансова стойност
<b>АКТИВИ</b>	
Пари, парични салда при централни банки и групи депозити на виждане	150 309
Финансови активи, сгържани за търгуване	25 104
Нетъргуеми финансови активи, загължително отчитани по справедлива стойност в печалбата или загубата	9 322
Финансови активи, отчитани по справедлива стойност в печалбата или загубата	0
Финансови активи, отчитани по справедлива стойност в груп всеобхватен доход	38 649
Финансови активи, отчитани по амортизирана стойност	269 787
Деривати – отчитане на хеджиране	0
Промени в справедливата стойност на хеджираните позиции при хеджиране на портфейл срещу лихвен риск	0
Инвестиции в дъщерни предприятия, съвместни предприятия и асоциирани предприятия	953
Материални активи	32 028
Нематериални активи	1 830
Данъчни активи	24
Други активи	9 153
Нетекучи активи и групи за освобождаване, класифицирани като сгържани за продажба	0
<b>ОБЩО АКТИВИ</b>	<b>537 159</b>
<b>ПАСИВИ</b>	
Финансови пасиви, сгържани за търгуване	0
Финансови пасиви, отчитани по справедлива стойност в печалбата или загубата	0
Финансови пасиви, отчитани по амортизирана стойност	493 825
Деривати – отчитане на хеджиране	0
Промени в справедливата стойност на хеджираните позиции при хеджиране на портфейл срещу лихвен риск	0
Провизии	224
Данъчни пасиви	373
Акционерен капитал, платим при поискване	0
Други пасиви	3 918
Пасиви, включени в групи за освобождаване, класифицирани като сгържани за продажба	0
<b>ОБЩО ПАСИВИ</b>	<b>498 340</b>
<b>СОБСТВЕН КАПИТАЛ</b>	
Капитал	27 995
Премийни резерви	0
Емитирани капиталови инструменти, различни от капитал	0
Друг собствен капитал	0
Натрупан груп всеобхватен доход	5 442
Неразпределена печалба	889
Преоценъчни резерви	0
Други резерви	2 995
(-) Обратно изкупени собствени акции	0
Печалба или загуба, относима към собствениците на предприятието майка	1 498
(-) Междинни дивиденди	0
Малцинствени участия [Неконтролиращи участия]	0
<b>ОБЩО СОБСТВЕН КАПИТАЛ</b>	<b>38 819</b>
<b>ОБЩО СОБСТВЕН КАПИТАЛ И ОБЩО ПАСИВИ</b>	<b>537 159</b>

ОТЧЕТ ЗА ПРИХОДИТЕ И РАЗХОДИТЕ КЪМ 30 ЮНИ 2022 Г.

(хил. лв.)

	Стойност
Приходи от лихви	5 640
(Разходи за лихви)	750
(Разходи за акционерен капитал, платим при поискване)	0
Приход от дивиденди	254
Приходи от такси и комисиони	2 485
(Разходи за такси и комисиони)	432
Нетни печалби или (-) загуби от преустановяване признаването на финансови активи и пасиви, които не се отчитат по справедлива стойност в печалбата или загубата	68
Нетни печалби или (-) загуби от финансови активи и пасиви, гържани за търгуване	1 561
Нетни печалби или (-) загуби от нетъргуеми финансови активи, задължително отчитани по справедлива стойност в печалбата или загубата	-195
Нетни печалби или (-) загуби от финансови активи и пасиви, отчитани по справедлива стойност в печалбата или загубата	0
Нетни печалби или (-) загуби от отчитане на хеджиране	0
Нетни печалби или (-) загуби от курсови разлики	26
Нетни печалби или (-) загуби от преустановяване признаването на инвестиции в гъщерни, съвместни и асоциирани предприятия	0
Нетни печалби или (-) загуби от преустановяване признаването на нефинансови активи	3
Други оперативни приходи	2 210
(Други оперативни разходи)	623
<b>ОБЩО НЕТЕН ОПЕРАТИВЕН ДОХОД</b>	<b>10 247</b>
(Административни разходи)	6 458
(Парични вноски за фондове за реструктуриране и схеми за гарантиране на депозитите)	306
(Амортизация)	1 891
Нетни печалби или (-) загуби от модифициране	0
(Провизии или (-) обратно възстановяване на провизии)	7
(Обезценка или (-) обратно възстановяване на обезценка на финансови активи, които не се отчитат по справедлива стойност в печалбата или загубата)	87
(Обезценка или (-) обратно възстановяване на обезценка на инвестиции в гъщерни дружества, съвместни предприятия и асоциирани предприятия)	0
(Обезценка или (-) обратно възстановяване на обезценка на нефинансови активи)	0
Отрицателна репутация, призната в печалбата или загубата	0
Дял на печалбата или (-) загубата от инвестициите в гъщерни, съвместни и асоциирани предприятия, отчитани по метода на собствения капитал	0
Печалба или (-) загуба от нетекущи активи и групи за освобождаване, класифицирани като гържани за продажба, които не отговарят на изискванията за преустановени дейности	0
<b>ПЕЧАЛБА ИЛИ (-) ЗАГУБА ПРЕДИ ДАНЪЧНО ОБЛАГАНЕ ОТ ТЕКУЩИ ДЕЙНОСТИ</b>	<b>1 498</b>
(Данъчни разходи или (-) приходи, свързани с печалбата или загубата от текущи дейности)	0
<b>ПЕЧАЛБА ИЛИ (-) ЗАГУБА СЛЕД ДАНЪЧНО ОБЛАГАНЕ ОТ ТЕКУЩИТЕ ДЕЙНОСТИ</b>	<b>1 498</b>
Печалба или (-) загуба след данъчно облагане от преустановени дейности	0
<b>ПЕЧАЛБА ИЛИ (-) ЗАГУБА ЗА ГОДИНАТА</b>	<b>1 498</b>

### ДАНИ ЗА ДЪЛГОВИ ЦЕННИ КНИЖА, КРЕДИТИ И АВАНСИ И ДЕПОЗИТИ КЪМ 30 ЮНИ 2022 Г.

(хил. лв.)

Наименование	Общо			Приходи от лихви
		в т.ч. в лв.	в т.ч. в евро	
<b>Дългови ценни книжа</b>	<b>91 931</b>	<b>45 179</b>	<b>46 752</b>	<b>793</b>
Централни банки	0	0	0	0
Държавно управление	64 373	27 943	36 430	210
Кредитни институции	2 002	2 002	0	12
Други финансови предприятия	3 644	2 252	1 392	80
Нефинансови предприятия	21 912	12 982	8 930	491

(хил. лв.)

Наименование	Общо			Приходи от лихви
		в т.ч. в лв.	в т.ч. в евро	
<b>Кредити и аванси</b>	<b>214 353</b>	<b>179 591</b>	<b>32 428</b>	<b>4 790</b>
Централни банки	0	0	0	0
Държавно управление	0	0	0	0
Кредитни институции	2 596	0	263	9
Други финансови предприятия	37 861	33 367	4 494	831
Нефинансови предприятия	122 396	97 384	25 011	2 628
Домакинства	51 500	48 840	2 660	1 322
от които: кредити, обезпечени с жилищен имот	22 288	20 333	1 955	330
от които: потребителски кредити	35 822	34 840	982	1 090

(хил. лв.)

Наименование	Общо			Разходи за лихви
		в т.ч. в лв.	в т.ч. в евро	
<b>Депозити</b>	<b>468 341</b>	<b>306 450</b>	<b>145 638</b>	<b>88</b>
Централни банки	0	0	0	0
Държавно управление	21 080	21 017	63	20
Кредитни институции	1 767	0	0	0
Други финансови предприятия	28 699	21 428	7 222	1
Нефинансови предприятия	194 571	146 524	41 923	1
Домакинства	222 224	117 481	96 430	66

## СТАТУТ, ОРГАНИ НА УПРАВЛЕНИЕ И АКЦИОНЕРНО УЧАСТИЕ

<b>Лиценз, издаден от БНБ</b>	Лицензирана с Решение № 243 от 4 март 1992 г. на УС на БНБ в съответствие със Закона за банките и кредитното дело да извършва банкови сделки в страната. Лицензът е допълнен с Решение № 277 от 1 октомври 1993 г. на УС на БНБ за извършване на сделки и в чужбина. Лицензът е потвърден с Решение № 248 от 11 април 1997 г. на УС на БНБ. Лицензът е актуализиран със: Заповед №100-00570 от 23 декември 1999 г. на управителя на БНБ в съответствие със Закона за банките; Заповед № РД22-0852 от 7 май 2007 г. на управителя на БНБ в съответствие с изискванията на ЗКИ; Заповед № РД22-2268 от 16 ноември 2009 г. на управителя на БНБ в съответствие с изискванията на ЗИД на ЗКИ.
<b>Съдебна регистрация</b>	Вписана в Търговския регистър с решение на СГС по фирмено дело № 24103 от 1992 г., парт. № 4542, т. 89, с. 180; пререгистрирана в Търговския регистър към Агенцията по вписванията с ЕИК 040534040 съгласно удостоверение № 20080528152148 от 28 май 2008 г.
<b>Адрес на централата</b>	София 1303, бул. „Тодор Александров“ № 117 тел. 02/903 5505; 02/903 5501 интернет страница: <a href="http://www.teximbank.bg">www.teximbank.bg</a>
<b>Органи на управление</b> Надзорен съвет	Апостол Лъчезаров Апостолов – председател Милен Георгиев Марков – заместник-председател Ивелина Кънчева Кънчева-Шабан Веселин Райчев Морев Петър Георгиев Христов
Управителен съвет	Иглика Димитрова Логофетова – председател Ивайло Лазаров Дончев – заместник-председател и изпълнителен директор Мария Петрова Видолова – изпълнителен директор Димитър Илиев Жилев
<b>Акционери</b> (акционерно участие над 10%)	Уеб Финанс Холдинг АД, Република България – 18.88%
<b>Одитори</b>	Грант Торнтон ООД РСМ БГ ЕООД

**СЧЕТОВОДЕН БАЛАНС (ОТЧЕТ ЗА ФИНАНСОВОТО СЪСТОЯНИЕ) КЪМ 30 ЮНИ 2022 Г.**

(хил. лв.)

	Балансова стойност
<b>АКТИВИ</b>	
Пари, парични салда при централни банки и други депозити на виждане	212 870
Финансови активи, сгържани за търгуване	6 385
Нетъргуеми финансови активи, задължително отчитани по справедлива стойност в печалбата или загубата	0
Финансови активи, отчитани по справедлива стойност в печалбата или загубата	0
Финансови активи, отчитани по справедлива стойност в друг всеобхватен доход	136 961
Финансови активи, отчитани по амортизирана стойност	1 132 907
Деривати – отчитане на хеджиране	0
Промени в справедливата стойност на хеджираните позиции при хеджиране на портфейл срещу лихвен риск	0
Инвестиции в същерни предприятия, съвместни предприятия и асоциирани предприятия	20 851
Материални активи	23 887
Нематериални активи	17 126
Данъчни активи	828
Други активи	42 610
Нетекучи активи и групи за освобождаване, класифицирани като сгържани за продажба	0
<b>ОБЩО АКТИВИ</b>	<b>1 594 425</b>
<b>ПАСИВИ</b>	
Финансови пасиви, сгържани за търгуване	980
Финансови пасиви, отчитани по справедлива стойност в печалбата или загубата	0
Финансови пасиви, отчитани по амортизирана стойност	1 208 833
Деривати – отчитане на хеджиране	0
Промени в справедливата стойност на хеджираните позиции при хеджиране на портфейл срещу лихвен риск	0
Провизии	1 317
Данъчни пасиви	1 173
Акционерен капитал, платим при поискване	0
Други пасиви	64 800
Пасиви, включени в групи за освобождаване, класифицирани като сгържани за продажба	0
<b>ОБЩО ПАСИВИ</b>	<b>1 277 103</b>
<b>СОБСТВЕН КАПИТАЛ</b>	
Капитал	81 600
Премийни резерви	0
Емитирани капиталови инструменти, различни от капитал	0
Друг собствен капитал	0
Натрупан друг всеобхватен доход	-16 475
Неразпределена печалба	163 353
Преоценъчни резерви	0
Други резерви	8 350
(-) Обратно изкупени собствени акции	0
Печалба или загуба, относима към собствениците на предприятието майка	80 494
(-) Междинни дивиденди	0
Малцинствени участия [Неконтролиращи участия]	0
<b>ОБЩО СОБСТВЕН КАПИТАЛ</b>	<b>317 322</b>
<b>ОБЩО СОБСТВЕН КАПИТАЛ И ОБЩО ПАСИВИ</b>	<b>1 594 425</b>

**ОТЧЕТ ЗА ПРИХОДИТЕ И РАЗХОДИТЕ КЪМ 30 ЮНИ 2022 Г.**

(хил. лв.)

	Стойност
Приходи от лихви	115 939
(Разходи за лихви)	7 763
(Разходи за акционерен капитал, платим при поискване)	0
Приход от дивиденди	66 891
Приходи от такси и комисиони	24 884
(Разходи за такси и комисиони)	3 589
Нетни печалби или (-) загуби от преустановяване признаването на финансови активи и пасиви, които не се отчитат по справедлива стойност в печалбата или загубата	-5 213
Нетни печалби или (-) загуби от финансови активи и пасиви, сгържани за търгуване	-2 182
Нетни печалби или (-) загуби от нетъргуеми финансови активи, задължително отчитани по справедлива стойност в печалбата или загубата	0
Нетни печалби или (-) загуби от финансови активи и пасиви, отчитани по справедлива стойност в печалбата или загубата	0
Нетни печалби или (-) загуби от отчитане на хеджиране	0
Нетни печалби или (-) загуби от курсови разлики	-926
Нетни печалби или (-) загуби от преустановяване признаването на инвестиции в същерни, съвместни и асоциирани предприятия	0
Нетни печалби или (-) загуби от преустановяване признаването на нефинансови активи	0
Други оперативни приходи	366
(Други оперативни разходи)	24
<b>ОБЩО НЕТЕН ОПЕРАТИВЕН ДОХОД</b>	<b>188 383</b>
(Административни разходи)	81 789
(Парични вноски за фондове за реструктуриране и схеми за гарантиране на депозитите)	2 305
(Амортизация)	2 822
Нетни печалби или (-) загуби от модифициране	0
(Провизии или (-) обратно възстановяване на провизии)	0
(Обезценка или (-) обратно възстановяване на обезценка на финансови активи, които не се отчитат по справедлива стойност в печалбата или загубата)	20 407
(Обезценка или (-) обратно възстановяване на обезценка на инвестиции в същерни дружества, съвместни предприятия и асоциирани предприятия)	0
(Обезценка или (-) обратно възстановяване на обезценка на нефинансови активи)	-4
Отрицателна репутация, призната в печалбата или загубата	0
Дял на печалбата или (-) загубата от инвестициите в същерни, съвместни и асоциирани предприятия, отчитани по метода на собствения капитал	0
Печалба или (-) загуба от нетекущи активи и групи за освобождаване, класифицирани като сгържани за продажба, които не отговарят на изискванията за преустановени дейности	0
<b>ПЕЧАЛБА ИЛИ (-) ЗАГУБА ПРЕДИ ДАНЪЧНО ОБЛАГАНЕ ОТ ТЕКУЩИ ДЕЙНОСТИ</b>	<b>81 064</b>
(Данъчни разходи или (-) приходи, свързани с печалбата или загубата от текущи дейности)	570
<b>ПЕЧАЛБА ИЛИ (-) ЗАГУБА СЛЕД ДАНЪЧНО ОБЛАГАНЕ ОТ ТЕКУЩИТЕ ДЕЙНОСТИ</b>	<b>80 494</b>
<b>Печалба или (-) загуба след данъчно облагане от преустановени дейности</b>	<b>0</b>
<b>ПЕЧАЛБА ИЛИ (-) ЗАГУБА ЗА ГОДИНАТА</b>	<b>80 494</b>



**ДАНИИ ЗА ДЪЛГОВИ ЦЕННИ КНИЖА, КРЕДИТИ И АВАНСИ И ДЕПОЗИТИ  
КЪМ 30 ЮНИ 2022 Г.**

(хил. лв.)

Наименование	Общо			Приходи от лихви
		в т.ч. в лв.	в т.ч. в евро	
<b>Дългови ценни книжа</b>	<b>136 869</b>	<b>18 828</b>	<b>90 075</b>	<b>2 058</b>
Централни банки	0	0	0	0
Държавно управление	124 355	18 828	77 915	1 376
Кредитни институции	354	0	0	6
Други финансови предприятия	11 386	0	11 386	638
Нефинансови предприятия	774	0	774	38

(хил. лв.)

Наименование	Общо			Приходи от лихви
		в т.ч. в лв.	в т.ч. в евро	
<b>Кредити и аванси</b>	<b>1 239 058</b>	<b>425 334</b>	<b>181 991</b>	<b>114 818</b>
Централни банки	0	0	0	0
Държавно управление	0	0	0	0
Кредитни институции	12 404	1 961	10 443	29
Други финансови предприятия	29 462	0	27 282	168
Нефинансови предприятия	195 687	9 829	79 358	15 124
Домакинства	1 001 505	413 544	64 908	99 497
от които: кредити, обезпечени с жилищен имот	18	0	18	1
от които: потребителски кредити	1 001 487	413 544	64 890	99 496

(хил. лв.)

Наименование	Общо			Разходи за лихви
		в т.ч. в лв.	в т.ч. в евро	
<b>Депозити</b>	<b>1 178 952</b>	<b>365 251</b>	<b>456 621</b>	<b>6 939</b>
Централни банки	0	0	0	0
Държавно управление	1	1	0	0
Кредитни институции	0	0	0	299
Други финансови предприятия	83 356	7 035	37 364	6
Нефинансови предприятия	79 947	27 183	27 336	83
Домакинства	1 015 648	331 032	391 921	6 551

## СТАТУТ, ОРГАНИ НА УПРАВЛЕНИЕ И АКЦИОНЕРНО УЧАСТИЕ

<b>Лиценз, издаден от БНБ</b>	Лицензирана със Заповед № РД22-1067 от 13 август 2003 г. на управителя на БНБ да осъществява банкова дейност в страната и чужбина. Лицензът е актуализиран със: Заповед № РД 22-1560 от 20 юли 2007 г. на управителя на БНБ в съответствие с изискванията на ЗКИ; Заповед № РД 22-2270 от 16 ноември 2009 г. на управителя на БНБ в съответствие с изискванията на ЗИД на ЗКИ. Със Заповед № РД22-1651 от 3 август 2011 г. на подуправителя на БНБ, ръководещ управление „Банков надзор“, е разрешено на банката да промени наименованието си от „НЛБ Банка София“ АД на „Ти Би Ай Банк“ ЕАД.
<b>Съдебна регистрация</b>	Вписана в Търговския регистър с Решение № 1 от 28 август 2003 г. на СГС по фирмено дело № 9270 от 2003 г., парт. № 78318, т. 927, рег. I, с. 158; пререгистрирана в Търговския регистър към Агенцията по вписванията с ЕИК 131134023 съгласно удостоверение № 20080317132719 от 17 март 2008 г.
<b>Адрес на централата</b>	София 1421, ул. „Димитър Хаджикоцев“ № 52-54 тел. 02/816 3777 интернет страница: <a href="http://www.tbibank.bg">www.tbibank.bg</a>
<b>Органи на управление</b>	
Надзорен съвет	Ариел Шалом Хасон – председател Киърън Патрик Донъли Готие Ван Уединген
Управителен съвет	Николай Георгиев Спасов – изпълнителен директор Лукас Турса – изпълнителен директор Валентин Ангелов Гълъбов – изпълнителен директор Александър Чавдаров Димитров – изпълнителен директор Павелс Гилодо Денис Викторович Горбунов
<b>Акционери</b> (акционерно участие над 10%)	Ти Би Ай Еф Файненшъл Сървисис Б.В. (TBIF Financial Services B.V.), Кралство Нидерландия – 100%
<b>Одитори</b>	Ърнст и Янг Одит ООД АФА ООД

## СЧЕТОВОДЕН БАЛАНС (ОТЧЕТ ЗА ФИНАНСОВОТО СЪСТОЯНИЕ) КЪМ 30 ЮНИ 2022 Г.

(хил. лв.)

	Балансова стойност
<b>АКТИВИ</b>	
Пари, парични салда при централни банки и други депозити на виждане	81 426
Финансови активи, сгържани за търгуване	284
Нетъргуеми финансови активи, задължително отчитани по справедлива стойност в печалбата или загубата	0
Финансови активи, отчитани по справедлива стойност в печалбата или загубата	0
Финансови активи, отчитани по справедлива стойност в друг всеобхватен доход	41 973
Финансови активи, отчитани по амортизирана стойност	296 694
Деривати – отчитане на хеджиране	0
Промени в справедливата стойност на хеджираните позиции при хеджиране на портфейл срещу лихвен риск	0
Инвестиции в дъщерни предприятия, съвместни предприятия и асоциирани предприятия	0
Материални активи	18 543
Нематериални активи	600
Данъчни активи	153
Други активи	17 225
Нетекучи активи и групи за освобождаване, класифицирани като сгържани за продажба	336
<b>ОБЩО АКТИВИ</b>	<b>457 234</b>
<b>ПАСИВИ</b>	
Финансови пасиви, сгържани за търгуване	0
Финансови пасиви, отчитани по справедлива стойност в печалбата или загубата	0
Финансови пасиви, отчитани по амортизирана стойност	414 472
Деривати – отчитане на хеджиране	0
Промени в справедливата стойност на хеджираните позиции при хеджиране на портфейл срещу лихвен риск	0
Провизии	349
Данъчни пасиви	20
Акционерен капитал, платим при поискване	0
Други пасиви	1 663
Пасиви, включени в групи за освобождаване, класифицирани като сгържани за продажба	0
<b>ОБЩО ПАСИВИ</b>	<b>416 504</b>
<b>СОБСТВЕН КАПИТАЛ</b>	
Капитал	68 000
Премийни резерви	0
Емитирани капиталови инструменти, различни от капитал	0
Друг собствен капитал	0
Натрупан друг всеобхватен доход	-1 425
Неразпределена печалба	-29 831
Преоценъчни резерви	0
Други резерви	2 966
(-) Обратно изкупени собствени акции	0
Печалба или загуба, относима към собствениците на предприятието майка	1 020
(-) Междинни дивиденди	0
Малцинствени участия [Неконтролиращи участия]	0
<b>ОБЩО СОБСТВЕН КАПИТАЛ</b>	<b>40 730</b>
<b>ОБЩО СОБСТВЕН КАПИТАЛ И ОБЩО ПАСИВИ</b>	<b>457 234</b>

**ОТЧЕТ ЗА ПРИХОДИТЕ И РАЗХОДИТЕ КЪМ 30 ЮНИ 2022 Г.**

(хил. лв.)

	Стойност
Приходи от лихви	4 630
(Разходи за лихви)	560
(Разходи за акционерен капитал, платим при поискване)	0
Приход от дивиденди	5
Приходи от такси и комисиони	2 344
(Разходи за такси и комисиони)	170
Нетни печалби или (-) загуби от преустановяване признаването на финансови активи и пасиви, които не се отчитат по справедлива стойност в печалбата или загубата	0
Нетни печалби или (-) загуби от финансови активи и пасиви, гържани за търгуване	300
Нетни печалби или (-) загуби от нетъргуеми финансови активи, задължително отчитани по справедлива стойност в печалбата или загубата	0
Нетни печалби или (-) загуби от финансови активи и пасиви, отчитани по справедлива стойност в печалбата или загубата	0
Нетни печалби или (-) загуби от отчитане на хеджиране	0
Нетни печалби или (-) загуби от курсови разлики	-10
Нетни печалби или (-) загуби от преустановяване признаването на инвестиции в гъщерни, съвместни и асоциирани предприятия	0
Нетни печалби или (-) загуби от преустановяване признаването на нефинансови активи	-3
Други оперативни приходи	376
(Други оперативни разходи)	0
<b>ОБЩО НЕТЕН ОПЕРАТИВЕН ДОХОД</b>	<b>6 912</b>
(Административни разходи)	5 243
(Парични вноски за фондове за реструктуриране и схеми за гарантиране на депозитите)	947
(Амортизация)	737
Нетни печалби или (-) загуби от модифициране	-60
(Провизии или (-) обратно възстановяване на провизии)	-11
(Обезценка или (-) обратно възстановяване на обезценка на финансови активи, които не се отчитат по справедлива стойност в печалбата или загубата)	-758
(Обезценка или (-) обратно възстановяване на обезценка на инвестиции в гъщерни дружества, съвместни предприятия и асоциирани предприятия)	0
(Обезценка или (-) обратно възстановяване на обезценка на нефинансови активи)	0
Отрицателна репутация, призната в печалбата или загубата	0
Дял на печалбата или (-) загубата от инвестициите в гъщерни, съвместни и асоциирани предприятия, отчитани по метода на собствения капитал	0
Печалба или (-) загуба от нетекущи активи и групи за освобождаване, класифицирани като гържани за продажба, които не отговарят на изискванията за преустановени дейности	326
<b>ПЕЧАЛБА ИЛИ (-) ЗАГУБА ПРЕДИ ДАНЪЧНО ОБЛАГАНЕ ОТ ТЕКУЩИ ДЕЙНОСТИ</b>	<b>1 020</b>
(Данъчни разходи или (-) приходи, свързани с печалбата или загубата от текущи дейности)	0
<b>ПЕЧАЛБА ИЛИ (-) ЗАГУБА СЛЕД ДАНЪЧНО ОБЛАГАНЕ ОТ ТЕКУЩИТЕ ДЕЙНОСТИ</b>	<b>1 020</b>
<b>Печалба или (-) загуба след данъчно облагане от преустановени дейности</b>	<b>0</b>
<b>ПЕЧАЛБА ИЛИ (-) ЗАГУБА ЗА ГОДИНАТА</b>	<b>1 020</b>

## ДАНИ ЗА ДЪЛГОВИ ЦЕННИ КНИЖА, КРЕДИТИ И АВАНСИ И ДЕПОЗИТИ КЪМ 30 ЮНИ 2022 Г.

(хил. лв.)

Наименование	Общо			Приходи от лихви
		в т.ч. в лв.	в т.ч. в евро	
<b>Дългови ценни книжа</b>	<b>41 680</b>	<b>28 972</b>	<b>4 225</b>	<b>129</b>
Централни банки	0	0	0	0
Държавно управление	41 680	28 972	4 225	129
Кредитни институции	0	0	0	0
Други финансови предприятия	0	0	0	0
Нефинансови предприятия	0	0	0	0

(хил. лв.)

Наименование	Общо			Приходи от лихви
		в т.ч. в лв.	в т.ч. в евро	
<b>Кредити и аванси</b>	<b>303 962</b>	<b>199 643</b>	<b>75 816</b>	<b>4 501</b>
Централни банки	0	0	0	0
Държавно управление	1 234	1 234	0	21
Кредитни институции	61 450	6 998	26 833	63
Други финансови предприятия	4 441	4 255	186	73
Нефинансови предприятия	179 367	136 327	43 040	3 351
Домакинства	57 470	50 829	5 757	993
от които: кредити, обезпечени с жилищен имот	40 792	36 408	4 384	661
от които: потребителски кредити	9 796	8 227	685	232

(хил. лв.)

Наименование	Общо			Разходи за лихви
		в т.ч. в лв.	в т.ч. в евро	
<b>Депозити</b>	<b>412 678</b>	<b>209 217</b>	<b>161 031</b>	<b>340</b>
Централни банки	0	0	0	0
Държавно управление	7 363	7 363	0	0
Кредитни институции	50	0	19	0
Други финансови предприятия	1 493	1 465	19	0
Нефинансови предприятия	106 177	66 124	32 320	53
Домакинства	297 595	134 265	128 673	287

## СТАТУТ, ОРГАНИ НА УПРАВЛЕНИЕ И АКЦИОНЕРНО УЧАСТИЕ

<b>Лиценз, издаден от БНБ</b>	<p>Лицензирана с Решение № 365 от 1 декември 1994 г. на УС на БНБ на основание чл. 9, ал. 1 от Закона за банките и кредитното дело като Търговска банка „Кредит Експрес“ АД, гр. Варна, да извършва банкови сделки на територията на страната.</p> <p>Със Заповед №100-000393/6 ноември 1998 г. на БНБ наименованието на банката е променено на „Токуда Кредит Експрес Банк“ АД, гр. София.</p> <p>Лицензът е актуализиран със:</p> <p>Заповед № 100-00571 от 23 декември 1999 г. на управителя на БНБ в съответствие с изискванията на Закона за банките;</p> <p>Заповед № РД22-147 от 30 януари 2003 г. на управителя на БНБ за извършване на банкови сделки и в чужбина;</p> <p>Заповед № РД22-0854 от 7 май 2007 г. на управителя на БНБ в съответствие с изискванията на ЗКИ;</p> <p>Заповед № РД22-2267 от 16 ноември 2009 г. на управителя на БНБ в съответствие с изискванията на ЗИД на ЗКИ.</p>
<b>Съдебна регистрация</b>	<p>Вписана в Търговския регистър с Решение № 748 от 29 януари 2002 г. на Пловдивския окръжен съд по фирмено дело № 4463 от 2001 г., парт. № 31, т. 23, с. 122; пререгистрирана в Търговския регистър към Агенцията по вписванията с ЕИК 813155318 съгласно удостоверение № 20080326092111 от 26 март 2008 г.</p>
<b>Адрес на централата</b>	<p>София 1000, ул. „Георг Вашингтон“ № 21 тел. 02/403 7900; 02/403 7985 интернет страница: <a href="http://www.tokudabank.bg">www.tokudabank.bg</a></p>
<b>Органи на управление</b>	
Надзорен съвет	<p>Артър Стърн – председател Томас Майкъл Хигинс Крис Джон Матлън</p>
Управителен съвет	<p>Анна Петрова Цанкова-Бонева – изпълнителен директор Димитър Стоянов Вучев – изпълнителен директор Тодорина Александрова Докторова – изпълнителен директор Савка Дойчинова Йондова – изпълнителен директор</p>
<b>Акционери</b> (акционерно участие над 10%)	<p>Токушукай Инкорпорейтид, Япония TOKUSHUKAI INCORPORATED, Япония – 99.94%</p>
<b>Одитори</b>	<p>АФА ООД АБВП – Одит Стандарт ООД</p>



## ТЪРГОВСКА БАНКА Д

### СЧЕТОВОДЕН БАЛАНС (ОТЧЕТ ЗА ФИНАНСОВОТО СЪСТОЯНИЕ) КЪМ 30 ЮНИ 2022 Г.

(хил. лв.)

	Балансова стойност
<b>АКТИВИ</b>	
Пари, парични салда при централни банки и други депозити на виждане	469 560
Финансови активи, сгържани за търгуване	0
Нетъргуеми финансови активи, задължително отчитани по справедлива стойност в печалбата или загубата	0
Финансови активи, отчитани по справедлива стойност в печалбата или загубата	0
Финансови активи, отчитани по справедлива стойност в друг всеобхватен доход	84 514
Финансови активи, отчитани по амортизирана стойност	870 990
Деривати – отчитане на хеджиране	0
Промени в справедливата стойност на хеджираните позиции при хеджиране на портфейл срещу лихвен риск	0
Инвестиции в същерни предприятия, съвместни предприятия и асоциирани предприятия	19 523
Материални активи	50 114
Нематериални активи	3 665
Данъчни активи	133
Други активи	12 406
Нетекучи активи и групи за освобождаване, класифицирани като сгържани за продажба	384
<b>ОБЩО АКТИВИ</b>	<b>1 511 289</b>
<b>ПАСИВИ</b>	
Финансови пасиви, сгържани за търгуване	0
Финансови пасиви, отчитани по справедлива стойност в печалбата или загубата	0
Финансови пасиви, отчитани по амортизирана стойност	1 343 270
Деривати – отчитане на хеджиране	0
Промени в справедливата стойност на хеджираните позиции при хеджиране на портфейл срещу лихвен риск	0
Провизии	1 032
Данъчни пасиви	824
Акционерен капитал, платим при поискване	0
Други пасиви	7 652
Пасиви, включени в групи за освобождаване, класифицирани като сгържани за продажба	0
<b>ОБЩО ПАСИВИ</b>	<b>1 352 778</b>
<b>СОБСТВЕН КАПИТАЛ</b>	
Капитал	90 064
Премийни резерви	0
Емитирани капиталови инструменти, различни от капитал	0
Друг собствен капитал	0
Натрупан друг всеобхватен доход	-11 401
Неразпределена печалба	18 587
Преоценъчни резерви	0
Други резерви	51 854
(-) Обратно изкупени собствени акции	0
Печалба или загуба, относима към собствениците на предприятието майка	9 407
(-) Междинни дивиденди	0
Малцинствени участия [Неконтролиращи участия]	0
<b>ОБЩО СОБСТВЕН КАПИТАЛ</b>	<b>158 511</b>
<b>ОБЩО СОБСТВЕН КАПИТАЛ И ОБЩО ПАСИВИ</b>	<b>1 511 289</b>

**ОТЧЕТ ЗА ПРИХОДИТЕ И РАЗХОДИТЕ КЪМ 30 ЮНИ 2022 Г.**

(хил. лв.)

	Стойност
Приходи от лихви	15 602
(Разходи за лихви)	1 391
(Разходи за акционерен капитал, платим при поискване)	0
Приход от дивиденди	0
Приходи от такси и комисиони	6 207
(Разходи за такси и комисиони)	862
Нетни печалби или (-) загуби от преустановяване признаването на финансови активи и пасиви, които не се отчитат по справедлива стойност в печалбата или загубата	0
Нетни печалби или (-) загуби от финансови активи и пасиви, гържани за търгуване	0
Нетни печалби или (-) загуби от нетъргуеми финансови активи, задължително отчитани по справедлива стойност в печалбата или загубата	0
Нетни печалби или (-) загуби от финансови активи и пасиви, отчитани по справедлива стойност в печалбата или загубата	0
Нетни печалби или (-) загуби от отчитане на хеджиране	0
Нетни печалби или (-) загуби от курсови разлики	2 550
Нетни печалби или (-) загуби от преустановяване признаването на инвестиции в гъщерни, съвместни и асоциирани предприятия	0
Нетни печалби или (-) загуби от преустановяване признаването на нефинансови активи	0
Други оперативни приходи	2 602
(Други оперативни разходи)	0
<b>ОБЩО НЕТЕН ОПЕРАТИВЕН ДОХОД</b>	<b>24 708</b>
(Административни разходи)	11 299
(Парични вноски за фондове за реструктуриране и схеми за гарантиране на депозитите)	826
(Амортизация)	1 823
Нетни печалби или (-) загуби от модифициране	0
(Провизии или (-) обратно възстановяване на провизии)	123
(Обезценка или (-) обратно възстановяване на обезценка на финансови активи, които не се отчитат по справедлива стойност в печалбата или загубата)	185
(Обезценка или (-) обратно възстановяване на обезценка на инвестиции в гъщерни дружества, съвместни предприятия и асоциирани предприятия)	0
(Обезценка или (-) обратно възстановяване на обезценка на нефинансови активи)	0
Отрицателна репутация, призната в печалбата или загубата	0
Дял на печалбата или (-) загубата от инвестициите в гъщерни, съвместни и асоциирани предприятия, отчитани по метода на собствения капитал	0
Печалба или (-) загуба от нетекущи активи и групи за освобождаване, класифицирани като гържани за продажба, които не отговарят на изискванията за преустановени дейности	0
<b>ПЕЧАЛБА ИЛИ (-) ЗАГУБА ПРЕДИ ДАНЪЧНО ОБЛАГАНЕ ОТ ТЕКУЩИ ДЕЙНОСТИ</b>	<b>10 452</b>
(Данъчни разходи или (-) приходи, свързани с печалбата или загубата от текущи дейности)	1 045
<b>ПЕЧАЛБА ИЛИ (-) ЗАГУБА СЛЕД ДАНЪЧНО ОБЛАГАНЕ ОТ ТЕКУЩИТЕ ДЕЙНОСТИ</b>	<b>9 407</b>
<b>Печалба или (-) загуба след данъчно облагане от преустановени дейности</b>	<b>0</b>
<b>ПЕЧАЛБА ИЛИ (-) ЗАГУБА ЗА ГОДИНАТА</b>	<b>9 407</b>





## ТЪРГОВСКА БАНКА Д

### ДАНИ ЗА ДЪЛГОВИ ЦЕННИ КНИЖА, КРЕДИТИ И АВАНСИ И ДЕПОЗИТИ КЪМ 30 ЮНИ 2022 Г.

(хил. лв.)

Наименование	Общо			Приходи от лихви
		в т.ч. в лв.	в т.ч. в евро	
<b>Дългови ценни книжа</b>	<b>135 289</b>	<b>34 317</b>	<b>100 972</b>	<b>946</b>
Централни банки	0	0	0	0
Държавно управление	124 330	34 317	90 013	703
Кредитни институции	1 825	0	1 825	92
Други финансови предприятия	0	0	0	0
Нефинансови предприятия	9 134	0	9 134	151

(хил. лв.)

Наименование	Общо			Приходи от лихви
		в т.ч. в лв.	в т.ч. в евро	
<b>Кредити и аванси</b>	<b>841 490</b>	<b>530 758</b>	<b>295 783</b>	<b>14 654</b>
Централни банки	0	0	0	0
Държавно управление	69 842	69 842	0	1 661
Кредитни институции	12 242	0	0	122
Други финансови предприятия	26 222	10 359	15 863	465
Нефинансови предприятия	561 071	298 781	259 583	9 618
Домакинства	172 113	151 776	20 337	2 788
от които: кредити, обезпечени с жилищен имот	132 896	115 310	17 586	1 733
от които: потребителски кредити	63 190	57 793	5 397	1 356

(хил. лв.)

Наименование	Общо			Разходи за лихви
		в т.ч. в лв.	в т.ч. в евро	
<b>Депозити</b>	<b>1 339 656</b>	<b>923 523</b>	<b>379 976</b>	<b>886</b>
Централни банки	0	0	0	0
Държавно управление	106 790	106 718	72	30
Кредитни институции	5 984	5 984	0	234
Други финансови предприятия	14 049	10 472	3 209	1
Нефинансови предприятия	662 584	507 864	136 639	29
Домакинства	550 249	292 485	240 056	592



**СТАТУТ, ОРГАНИ НА УПРАВЛЕНИЕ И АКЦИОНЕРНО УЧАСТИЕ**

<b>Лиценз, издаден от БНБ</b>	Лицензирана със Заповед № 100-000101 от 12 март 1999 г. на управителя на БНБ в съответствие с изискванията на Закона за банките. Лицензът е актуализиран със: Заповед № РД 22-0862 от 7 май 2007 г. на управителя на БНБ в съответствие с изискванията на ЗКИ; Заповед № РД 22-2264 от 16 ноември 2009 г. на управителя на БНБ в съответствие с изискванията на ЗИД на ЗКИ.
<b>Съдебна регистрация</b>	Вписана в Търговския регистър с Решение № 1 от 15 април 1999 г. на СГС по фирмено дело № 3936 от 1999 г., парт. № 50420, т. 547, с. 178; прeregистрирана в Търговския регистър към Агенцията по вписванията с ЕИК 121884560 съгласно удостоверение № 20080529100732 от 29 май 2008 г.
<b>Адрес на централата</b>	София 1606, бул. „Ген. Е. И. Тотлебен“ № 8 тел. 02/4641 171 интернет страница: <a href="http://www.dbank.bg">www.dbank.bg</a>
<b>Органи на управление</b>	
Надзорен съвет	Фуат Гювен – председател Бахатин Гюрбюз Валери Борисов Борисов
Управителен съвет	Анна Иванова Аспарухова – председател и главен изпълнителен директор Мартин Емилов Ганчев – изпълнителен директор Пламен Иванов Дерменджиев Валентина Димитрова Борисова Захари Димитров Алипиев
<b>Акционери</b> (акционерно участие над 10%)	Фуат Гювен (Фуат Хюсеинов Османов) – 55.52% ФОРТЕРА ЕАД, Република България – 44.48%
<b>Одитори</b>	АФА ООД Бейкър Тили Клитю и Партньори ООД

**СЧЕТОВОДЕН БАЛАНС (ОТЧЕТ ЗА ФИНАНСОВОТО СЪСТОЯНИЕ) КЪМ 30 ЮНИ 2022 Г.**

(хил. лв.)

	Балансова стойност
<b>АКТИВИ</b>	
Пари, парични салда при централни банки и други депозити на виждане	7 098 546
Финансови активи, сгържани за търгуване	144 249
Нетъргуеми финансови активи, задължително отчитани по справедлива стойност в печалбата или загубата	18 617
Финансови активи, отчитани по справедлива стойност в печалбата или загубата	0
Финансови активи, отчитани по справедлива стойност в друг всеобхватен доход	2 643 792
Финансови активи, отчитани по амортизирана стойност	15 920 952
Деривати – отчитане на хеджиране	61 777
Промени в справедливата стойност на хеджираните позиции при хеджиране на портфейл срещу лихвен риск	0
Инвестиции в дъщерни предприятия, съвместни предприятия и асоциирани предприятия	52 479
Материални активи	223 927
Нематериални активи	88 574
Данъчни активи	18 521
Други активи	90 389
Нетекучи активи и групи за освобождаване, класифицирани като сгържани за продажба	559
<b>ОБЩО АКТИВИ</b>	<b>26 362 382</b>
<b>ПАСИВИ</b>	
Финансови пасиви, сгържани за търгуване	93 509
Финансови пасиви, отчитани по справедлива стойност в печалбата или загубата	0
Финансови пасиви, отчитани по амортизирана стойност	22 784 172
Деривати – отчитане на хеджиране	90 801
Промени в справедливата стойност на хеджираните позиции при хеджиране на портфейл срещу лихвен риск	0
Провизии	154 511
Данъчни пасиви	7 293
Акционерен капитал, платим при поискване	0
Други пасиви	146 814
Пасиви, включени в групи за освобождаване, класифицирани като сгържани за продажба	0
<b>ОБЩО ПАСИВИ</b>	<b>23 277 100</b>
<b>СОБСТВЕН КАПИТАЛ</b>	
Капитал	285 777
Премийни резерви	0
Емитирани капиталови инструменти, различни от капитал	0
Друг собствен капитал	0
Натрупан друг всеобхватен доход	-104 609
Неразпределена печалба	2 643 870
Преоценъчни резерви	0
Други резерви	1 902
(-) Обратно изкупени собствени акции	0
Печалба или загуба, относима към собствениците на предприятието майка	258 342
(-) Междинни дивиденди	0
Малцинствени участия [Неконтролиращи участия]	0
<b>ОБЩО СОБСТВЕН КАПИТАЛ</b>	<b>3 085 282</b>
<b>ОБЩО СОБСТВЕН КАПИТАЛ И ОБЩО ПАСИВИ</b>	<b>26 362 382</b>

**ОТЧЕТ ЗА ПРИХОДИТЕ И РАЗХОДИТЕ КЪМ 30 ЮНИ 2022 Г.**

(хил. лв.)

	Стойност
Приходи от лихви	212 299
(Разходи за лихви)	21 117
(Разходи за акционерен капитал, платим при поискване)	0
Приход от дивиденди	112 187
Приходи от такси и комисиони	154 554
(Разходи за такси и комисиони)	21 552
Нетни печалби или (-) загуби от преустановяване признаването на финансови активи и пасиви, които не се отчитат по справедлива стойност в печалбата или загубата	6 428
Нетни печалби или (-) загуби от финансови активи и пасиви, гържани за търгуване	131 586
Нетни печалби или (-) загуби от нетъргуеми финансови активи, задължително отчитани по справедлива стойност в печалбата или загубата	-1 523
Нетни печалби или (-) загуби от финансови активи и пасиви, отчитани по справедлива стойност в печалбата или загубата	0
Нетни печалби или (-) загуби от отчитане на хеджиране	194
Нетни печалби или (-) загуби от курсови разлики	-91 851
Нетни печалби или (-) загуби от преустановяване признаването на инвестиции в гъщерни, съвместни и асоциирани предприятия	0
Нетни печалби или (-) загуби от преустановяване признаването на нефинансови активи	71
Други оперативни приходи	2 671
(Други оперативни разходи)	1 855
<b>ОБЩО НЕТЕН ОПЕРАТИВЕН ДОХОД</b>	<b>482 092</b>
(Административни разходи)	132 927
(Парични вноски за фондове за реструктуриране и схеми за гарантиране на депозитите)	26 798
(Амортизация)	21 781
Нетни печалби или (-) загуби от модифициране	0
(Провизии или (-) обратно възстановяване на провизии)	45 735
(Обезценка или (-) обратно възстановяване на обезценка на финансови активи, които не се отчитат по справедлива стойност в печалбата или загубата)	-5 036
(Обезценка или (-) обратно възстановяване на обезценка на инвестиции в гъщерни дружества, съвместни предприятия и асоциирани предприятия)	0
(Обезценка или (-) обратно възстановяване на обезценка на нефинансови активи)	0
Отрицателна репутация, призната в печалбата или загубата	0
Дял на печалбата или (-) загубата от инвестициите в гъщерни, съвместни и асоциирани предприятия, отчитани по метода на собствения капитал	0
Печалба или (-) загуба от нетекущи активи и групи за освобождаване, класифицирани като гържани за продажба, които не отговарят на изискванията за преустановени дейности	15 042
<b>ПЕЧАЛБА ИЛИ (-) ЗАГУБА ПРЕДИ ДАНЪЧНО ОБЛАГАНЕ ОТ ТЕКУЩИ ДЕЙНОСТИ</b>	<b>274 929</b>
(Данъчни разходи или (-) приходи, свързани с печалбата или загубата от текущи дейности)	16 587
<b>ПЕЧАЛБА ИЛИ (-) ЗАГУБА СЛЕД ДАНЪЧНО ОБЛАГАНЕ ОТ ТЕКУЩИТЕ ДЕЙНОСТИ</b>	<b>258 342</b>
<b>Печалба или (-) загуба след данъчно облагане от преустановени дейности</b>	<b>0</b>
<b>ПЕЧАЛБА ИЛИ (-) ЗАГУБА ЗА ГОДИНАТА</b>	<b>258 342</b>

**ДАНИИ ЗА ДЪЛГОВИ ЦЕННИ КНИЖА, КРЕДИТИ И АВАНСИ И ДЕПОЗИТИ  
 КЪМ 30 ЮНИ 2022 Г.**

(хил. лв.)

Наименование	Общо			Приходи от лихви
		в т.ч. в лв.	в т.ч. в евро	
<b>Дългови ценни книжа</b>	<b>4 150 734</b>	<b>2 436 734</b>	<b>1 714 000</b>	<b>24 770</b>
Централни банки	0	0	0	0
Държавно управление	3 936 962	2 361 622	1 575 340	23 138
Кредитни институции	151 044	53 126	97 918	452
Други финансови предприятия	21 986	21 986	0	402
Нефинансови предприятия	40 742	0	40 742	778

(хил. лв.)

Наименование	Общо			Приходи от лихви
		в т.ч. в лв.	в т.ч. в евро	
<b>Кредити и аванси</b>	<b>15 107 024</b>	<b>10 601 114</b>	<b>4 243 495</b>	<b>187 433</b>
Централни банки	0	0	0	0
Държавно управление	339 914	79 588	260 326	6 071
Кредитни институции	632 329	127 176	401 833	2 834
Други финансови предприятия	2 667 466	2 514 941	152 525	9 758
Нефинансови предприятия	8 227 859	4 742 505	3 328 883	115 257
Домакинства	3 239 456	3 136 904	99 928	53 513
от които: кредити, обезпечени с жилищен имот	3 010 698	2 929 596	79 677	42 536
от които: потребителски кредити	169 363	149 908	18 262	6 832

(хил. лв.)

Наименование	Общо			Разходи за лихви
		в т.ч. в лв.	в т.ч. в евро	
<b>Депозити</b>	<b>22 403 043</b>	<b>12 537 548</b>	<b>7 931 981</b>	<b>838</b>
Централни банки	0	0	0	0
Държавно управление	606 566	489 372	91 226	3
Кредитни институции	1 773 257	183 778	1 414 477	409
Други финансови предприятия	470 448	238 598	197 974	0
Нефинансови предприятия	8 437 428	5 116 561	2 562 566	378
Домакинства	11 115 344	6 509 239	3 665 738	48

## СТАТУТ, ОРГАНИ НА УПРАВЛЕНИЕ И АКЦИОНЕРНО УЧАСТИЕ

<b>Лиценз, издаден от БНБ</b>	Създадена с Постановление № 7 от 20 февруари 1964 г. на МС за извършване на валутни и кредитни операции в страната и чужбина. Получава лиценз за валутна дейност с Решение № 13 от 25 февруари 1991 г. на УС на БНБ. Лицензът е актуализиран със: Заповед № 100-00485 от 17 ноември 1999 г. на управителя на БНБ в съответствие с изискванията на Закона за банките; Заповед № РД22-0841 от 7 май 2007 г. на управителя на БНБ в съответствие с изискванията на ЗКИ; Заповед № РД22-2249 от 16 ноември 2009 г. на управителя на БНБ в съответствие с изискванията на ЗИД на ЗКИ.
<b>Съдебна регистрация</b>	Вписана с определение № 17 от 21 февруари 1964 г. на Софийския районен съд по фирмено дело № 9 от 1964 г. и в Търговския регистър с решение на СГС по фирмено дело № 2010 от 1990 г., парт. № 503, т. 5, с. 99; пререгистрирана в Търговския регистър към Агенцията по вписванията с ЕИК 831919536 съгласно удостоверение № 20080218090731 от 18 февруари 2008 г.
<b>Адрес на централата</b>	София 1000, пл. „Света Неделя“ № 7 тел. 02/923 2701 интернет страница: <a href="http://www.unicreditbulbank.bg">www.unicreditbulbank.bg</a>
<b>Органи на управление</b> Надзорен съвет	Алберто Девото – заместник-председател Хайнц Майдлингер Димитър Георгиев Желев Моника Раст Франческо Кореле Франческа Джоргана
Управителен съвет	Цветанка Георгиева Минчева – председател и изпълнителен директор Септимиу Постелнику – заместник-председател и изпълнителен директор Андреа Тониети – изпълнителен директор Борислав Владков Бангеев Ралука-Михаела Попеску-Гогля Марио Колари Велко Цанков Джилизов Сандра Войнович Борислав Петров Генов
<b>Акционери</b> (акционерно участие над 10%)	УниКредит С.н.А. (UNICREDIT S.P.A.), Република Италия – 99.45%
<b>Одитори</b>	Делойт Огит ООД Бейкър Тили Клиту и Партньори ООД

**СЧЕТОВОДЕН БАЛАНС (ОТЧЕТ ЗА ФИНАНСОВОТО СЪСТОЯНИЕ) КЪМ 30 ЮНИ 2022 Г.**

(хил. лв.)

	Балансова стойност
<b>АКТИВИ</b>	
Пари, парични салда при централни банки и други депозити на виждане	1 877 092
Финансови активи, сгържани за търгуване	34 086
Нетъргуеми финансови активи, задължително отчитани по справедлива стойност в печалбата или загубата	207 485
Финансови активи, отчитани по справедлива стойност в печалбата или загубата	0
Финансови активи, отчитани по справедлива стойност в друг всеобхватен доход	398 573
Финансови активи, отчитани по амортизирана стойност	4 689 698
Деривати – отчитане на хеджиране	0
Промени в справедливата стойност на хеджираните позиции при хеджиране на портфейл срещу лихвен риск	0
Инвестиции в същерни предприятия, съвместни предприятия и асоциирани предприятия	49 416
Материални активи	147 762
Нематериални активи	1 174
Данъчни активи	784
Други активи	24 247
Нетекучи активи и групи за освобождаване, класифицирани като сгържани за продажба	32 221
<b>ОБЩО АКТИВИ</b>	<b>7 462 538</b>
<b>ПАСИВИ</b>	
Финансови пасиви, сгържани за търгуване	65
Финансови пасиви, отчитани по справедлива стойност в печалбата или загубата	0
Финансови пасиви, отчитани по амортизирана стойност	6 832 750
Деривати – отчитане на хеджиране	0
Промени в справедливата стойност на хеджираните позиции при хеджиране на портфейл срещу лихвен риск	0
Провизии	2 206
Данъчни пасиви	680
Акционерен капитал, платим при поискване	0
Други пасиви	9 477
Пасиви, включени в групи за освобождаване, класифицирани като сгържани за продажба	0
<b>ОБЩО ПАСИВИ</b>	<b>6 845 178</b>
<b>СОБСТВЕН КАПИТАЛ</b>	
Капитал	127 130
Премийни резерви	110 470
Емитирани капиталови инструменти, различни от капитал	0
Друг собствен капитал	0
Натрупан друг всеобхватен доход	3 005
Неразпределена печалба	0
Преоценъчни резерви	0
Други резерви	355 360
(-) Обратно изкупени собствени акции	0
Печалба или загуба, относима към собствениците на предприятието майка	21 395
(-) Междинни дивиденди	0
Малцинствени участия [Неконтролиращи участия]	0
<b>ОБЩО СОБСТВЕН КАПИТАЛ</b>	<b>617 360</b>
<b>ОБЩО СОБСТВЕН КАПИТАЛ И ОБЩО ПАСИВИ</b>	<b>7 462 538</b>

## ОТЧЕТ ЗА ПРИХОДИТЕ И РАЗХОДИТЕ КЪМ 30 ЮНИ 2022 Г.

(хил. лв.)

	Стойност
Приходи от лихви	63 293
(Разходи за лихви)	5 259
(Разходи за акционерен капитал, платим при поискване)	0
Приход от дивиденди	1 789
Приходи от такси и комисиони	34 993
(Разходи за такси и комисиони)	9 116
Нетни печалби или (-) загуби от преустановяване признаването на финансови активи и пасиви, които не се отчитат по справедлива стойност в печалбата или загубата	3 297
Нетни печалби или (-) загуби от финансови активи и пасиви, гържани за търгуване	1 657
Нетни печалби или (-) загуби от нетъргуеми финансови активи, задължително отчитани по справедлива стойност в печалбата или загубата	5 541
Нетни печалби или (-) загуби от финансови активи и пасиви, отчитани по справедлива стойност в печалбата или загубата	0
Нетни печалби или (-) загуби от отчитане на хеджиране	0
Нетни печалби или (-) загуби от курсови разлики	-6 668
Нетни печалби или (-) загуби от преустановяване признаването на инвестиции в гъщерни, съвместни и асоциирани предприятия	0
Нетни печалби или (-) загуби от преустановяване признаването на нефинансови активи	69
Други оперативни приходи	1 031
(Други оперативни разходи)	138
<b>ОБЩО НЕТЕН ОПЕРАТИВЕН ДОХОД</b>	<b>90 489</b>
(Административни разходи)	51 812
(Парични вноски за фондове за реструктуриране и схеми за гарантиране на депозитите)	4 500
(Амортизация)	11 480
Нетни печалби или (-) загуби от модифициране	199
(Провизии или (-) обратно възстановяване на провизии)	-61
(Обезценка или (-) обратно възстановяване на обезценка на финансови активи, които не се отчитат по справедлива стойност в печалбата или загубата)	-815
(Обезценка или (-) обратно възстановяване на обезценка на инвестиции в гъщерни дружества, съвместни предприятия и асоциирани предприятия)	0
(Обезценка или (-) обратно възстановяване на обезценка на нефинансови активи)	0
Отрицателна репутация, призната в печалбата или загубата	0
Дял на печалбата или (-) загубата от инвестициите в гъщерни, съвместни и асоциирани предприятия, отчитани по метода на собствения капитал	0
Печалба или (-) загуба от нетекущи активи и групи за освобождаване, класифицирани като гържани за продажба, които не отговарят на изискванията за преустановени дейности	0
<b>ПЕЧАЛБА ИЛИ (-) ЗАГУБА ПРЕДИ ДАНЪЧНО ОБЛАГАНЕ ОТ ТЕКУЩИ ДЕЙНОСТИ</b>	<b>23 772</b>
(Данъчни разходи или (-) приходи, свързани с печалбата или загубата от текущи дейности)	2 377
<b>ПЕЧАЛБА ИЛИ (-) ЗАГУБА СЛЕД ДАНЪЧНО ОБЛАГАНЕ ОТ ТЕКУЩИТЕ ДЕЙНОСТИ</b>	<b>21 395</b>
<b>Печалба или (-) загуба след данъчно облагане от преустановени дейности</b>	<b>0</b>
<b>ПЕЧАЛБА ИЛИ (-) ЗАГУБА ЗА ГОДИНАТА</b>	<b>21 395</b>



**ДАНИ ЗА ДЪЛГОВИ ЦЕННИ КНИЖА, КРЕДИТИ И АВАНСИ И ДЕПОЗИТИ  
КЪМ 30 ЮНИ 2022 Г.**

(хил. лв.)

Наименование	Общо			Приходи от лихви
		в т.ч. в лв.	в т.ч. в евро	
<b>Дългови ценни книжа</b>	<b>1 546 943</b>	<b>642 773</b>	<b>899 946</b>	<b>13 744</b>
Централни банки	0	0	0	0
Държавно управление	1 152 740	382 938	769 802	5 920
Кредитни институции	32 165	22 327	9 838	337
Други финансови предприятия	139 573	87 043	52 530	3 065
Нефинансови предприятия	222 465	150 465	67 776	4 422

(хил. лв.)

Наименование	Общо			Приходи от лихви
		в т.ч. в лв.	в т.ч. в евро	
<b>Кредити и аванси</b>	<b>3 587 129</b>	<b>2 868 890</b>	<b>637 890</b>	<b>49 549</b>
Централни банки	0	0	0	0
Държавно управление	28 843	18 842	10 001	377
Кредитни институции	145 038	65 000	4 658	584
Други финансови предприятия	349 463	287 190	62 271	5 081
Нефинансови предприятия	1 793 939	1 281 638	508 632	22 566
Домакинства	1 269 846	1 216 220	52 328	20 941
от които: кредити, обезпечени с жилищен имот	917 903	868 767	49 136	12 536
от които: потребителски кредити	574 164	559 048	13 855	11 273

(хил. лв.)

Наименование	Общо			Разходи за лихви
		в т.ч. в лв.	в т.ч. в евро	
<b>Депозити</b>	<b>6 759 767</b>	<b>4 738 222</b>	<b>1 661 628</b>	<b>1 177</b>
Централни банки	0	0	0	0
Държавно управление	478 483	463 568	13 671	141
Кредитни институции	42 769	21 343	17 269	30
Други финансови предприятия	133 378	131 586	1 731	0
Нефинансови предприятия	981 967	817 350	135 032	31
Домакинства	5 123 170	3 304 375	1 493 925	975

## СТАТУТ, ОРГАНИ НА УПРАВЛЕНИЕ И АКЦИОНЕРНО УЧАСТИЕ

<b>Лиценз, издаден от БНБ</b>	Лицензирана с Протокол № 14 от 25 февруари 1991 г. на БНБ-ЦУ да извършва банкови сделки в страната. Лицензът е актуализиран със: Заповед № 100-000398 от 11 ноември 1998 г. на УС на БНБ за извършване на банкови сделки и в чужбина; Заповед № 100-00493 от 17 ноември 1999 г. на управителя на БНБ в съответствие с изискванията на Закона за банките; Заповед № РД22-0849 от 7 май 2007 г. на управителя на БНБ в съответствие с изискванията на ЗКИ; Заповед № РД 22-2256 от 16 ноември 2009 г. на управителя на БНБ в съответствие с изискванията на ЗИД на ЗКИ.
<b>Съдебна регистрация</b>	Вписана в Търговския регистър с решение от 28 март 1991 г. на СГС по фирмено дело № 5227 от 1991 г., парт. № 334, т. 4, с. 11; пререгистрирана в Търговския регистър към Агенцията по вписванията с ЕИК 831447150 съгласно удостоверение № 20080718100200 от 18 юли 2008 г.
<b>Адрес на централата</b>	София 1086, бул. „Цариградско шосе“ № 87 тел. 02/926 6266 интернет страница: <a href="http://www.ccbank.bg">www.ccbank.bg</a>
<b>Органи на управление</b>	
Надзорен съвет	Иво Каменов Георгиев – председател Централен кооперативен съюз Марин Великов Митев Райна Димитрова Кузмова
Управителен съвет	Цветан Цанков Ботев – заместник-председател Георги Димитров Константинов – изпълнителен директор Сава Маринов Стойнов – изпълнителен директор Георги Косев Костов – изпълнителен директор Александър Димитров Керезов Бисер Йорданов Славков
Прокурист	Тихомир Ангелов Атанасов
<b>Акционери</b> (акционерно участие над 10%)	ЦКБ Груп ЕАД – 61.05%
<b>Одитори</b>	Делойт Оудит ООД Грант Торнтон ООД

**СЧЕТОВОДЕН БАЛАНС (ОТЧЕТ ЗА ФИНАНСОВОТО СЪСТОЯНИЕ) КЪМ 30 ЮНИ 2022 Г.**

(хил. лв.)

	Балансова стойност
<b>АКТИВИ</b>	
Пари, парични салда при централни банки и други депозити на виждане	1 652 621
Финансови активи, сгържани за търгуване	58 239
Нетъргуеми финансови активи, задължително отчитани по справедлива стойност в печалбата или загубата	61 664
Финансови активи, отчитани по справедлива стойност в печалбата или загубата	0
Финансови активи, отчитани по справедлива стойност в друг всеобхватен доход	1 199 396
Финансови активи, отчитани по амортизирана стойност	11 393 183
Деривати – отчитане на хеджиране	14 318
Промени в справедливата стойност на хеджираните позиции при хеджиране на портфейл срещу лихвен риск	0
Инвестиции в дъщерни предприятия, съвместни предприятия и асоциирани предприятия	0
Материални активи	247 473
Нематериални активи	80 842
Данъчни активи	13 570
Други активи	42 116
Нетекучи активи и групи за освобождаване, класифицирани като сгържани за продажба	11 938
<b>ОБЩО АКТИВИ</b>	<b>14 775 360</b>
<b>ПАСИВИ</b>	
Финансови пасиви, сгържани за търгуване	18 805
Финансови пасиви, отчитани по справедлива стойност в печалбата или загубата	0
Финансови пасиви, отчитани по амортизирана стойност	12 826 680
Деривати – отчитане на хеджиране	355
Промени в справедливата стойност на хеджираните позиции при хеджиране на портфейл срещу лихвен риск	0
Провизии	16 724
Данъчни пасиви	0
Акционерен капитал, платим при поискване	0
Други пасиви	103 187
Пасиви, включени в групи за освобождаване, класифицирани като сгържани за продажба	0
<b>ОБЩО ПАСИВИ</b>	<b>12 965 751</b>
<b>СОБСТВЕН КАПИТАЛ</b>	
Капитал	560 323
Премийни резерви	0
Емитирани капиталови инструменти, различни от капитал	0
Друг собствен капитал	0
Натрупан друг всеобхватен доход	-50 998
Неразпределена печалба	927 888
Преоценъчни резерви	0
Други резерви	282 521
(-) Обратно изкупени собствени акции	0
Печалба или загуба, относима към собствениците на предприятието майка	89 875
(-) Междинни дивиденди	0
Малцинствени участия [Неконтролиращи участия]	0
<b>ОБЩО СОБСТВЕН КАПИТАЛ</b>	<b>1 809 609</b>
<b>ОБЩО СОБСТВЕН КАПИТАЛ И ОБЩО ПАСИВИ</b>	<b>14 775 360</b>

**ОТЧЕТ ЗА ПРИХОДИТЕ И РАЗХОДИТЕ КЪМ 30 ЮНИ 2022 Г.**

(хил. лв.)

	Стойност
Приходи от лихви	201 338
(Разходи за лихви)	8 010
(Разходи за акционерен капитал, платим при поискване)	0
Приход от дивиденди	36
Приходи от такси и комисиони	77 592
(Разходи за такси и комисиони)	15 783
Нетни печалби или (-) загуби от преустановяване признаването на финансови активи и пасиви, които не се отчитат по справедлива стойност в печалбата или загубата	2 036
Нетни печалби или (-) загуби от финансови активи и пасиви, сгържани за търгуване	7 495
Нетни печалби или (-) загуби от нетъргуеми финансови активи, задължително отчитани по справедлива стойност в печалбата или загубата	-1 298
Нетни печалби или (-) загуби от финансови активи и пасиви, отчитани по справедлива стойност в печалбата или загубата	0
Нетни печалби или (-) загуби от отчитане на хеджиране	615
Нетни печалби или (-) загуби от курсови разлики	793
Нетни печалби или (-) загуби от преустановяване признаването на инвестиции в гъщерни, съвместни и асоциирани предприятия	0
Нетни печалби или (-) загуби от преустановяване признаването на нефинансови активи	-27
Други оперативни приходи	42
(Други оперативни разходи)	7
<b>ОБЩО НЕТЕН ОПЕРАТИВЕН ДОХОД</b>	<b>264 822</b>
(Административни разходи)	95 819
(Парични вноски за фондове за реструктуриране и схеми за гарантиране на депозитите)	19 530
(Амортизация)	16 342
Нетни печалби или (-) загуби от модифициране	-610
(Провизии или (-) обратно възстановяване на провизии)	2 019
(Обезценка или (-) обратно възстановяване на обезценка на финансови активи, които не се отчитат по справедлива стойност в печалбата или загубата)	30 188
(Обезценка или (-) обратно възстановяване на обезценка на инвестиции в гъщерни дружества, съвместни предприятия и асоциирани предприятия)	0
(Обезценка или (-) обратно възстановяване на обезценка на нефинансови активи)	0
Отрицателна репутация, призната в печалбата или загубата	0
Дял на печалбата или (-) загубата от инвестициите в гъщерни, съвместни и асоциирани предприятия, отчитани по метода на собствения капитал	0
Печалба или (-) загуба от нетекущи активи и групи за освобождаване, класифицирани като сгържани за продажба, които не отговарят на изискванията за преустановени дейности	-402
<b>ПЕЧАЛБА ИЛИ (-) ЗАГУБА ПРЕДИ ДАНЪЧНО ОБЛАГАНЕ ОТ ТЕКУЩИ ДЕЙНОСТИ</b>	<b>99 912</b>
(Данъчни разходи или (-) приходи, свързани с печалбата или загубата от текущи дейности)	10 037
<b>ПЕЧАЛБА ИЛИ (-) ЗАГУБА СЛЕД ДАНЪЧНО ОБЛАГАНЕ ОТ ТЕКУЩИТЕ ДЕЙНОСТИ</b>	<b>89 875</b>
Печалба или (-) загуба след данъчно облагане от преустановени дейности	0
<b>ПЕЧАЛБА ИЛИ (-) ЗАГУБА ЗА ГОДИНАТА</b>	<b>89 875</b>

**ДАНИ ЗА ДЪЛГОВИ ЦЕННИ КНИЖА, КРЕДИТИ И АВАНСИ И ДЕПОЗИТИ  
 КЪМ 30 ЮНИ 2022 Г.**

(хил. лв.)

Наименование	Общо	в т.ч. в		Приходи от лихви
		лв.	евро	
<b>Дългови ценни книжа</b>	<b>2 351 716</b>	<b>173 194</b>	<b>1 839 629</b>	<b>10 406</b>
Централни банки	0	0	0	0
Държавно управление	1 186 152	173 194	703 130	5 457
Кредитни институции	586 046	0	556 981	1 452
Други финансови предприятия	579 518	0	579 518	3 497
Нефинансови предприятия	0	0	0	0

(хил. лв.)

Наименование	Общо	в т.ч. в		Приходи от лихви
		лв.	евро	
<b>Кредити и аванси</b>	<b>10 597 653</b>	<b>7 324 850</b>	<b>3 105 801</b>	<b>186 563</b>
Централни банки	0	0	0	0
Държавно управление	1 667	1 666	1	31
Кредитни институции	968 706	0	939 077	3 251
Други финансови предприятия	40 985	39 830	1 155	694
Нефинансови предприятия	5 010 826	3 004 481	1 902 341	77 541
Домакинства	4 575 469	4 278 873	263 227	105 046
от които: кредити, обезпечени с жилищен имот	2 797 321	2 523 114	245 433	39 186
от които: потребителски кредити	1 842 552	1 815 239	23 442	69 571

(хил. лв.)

Наименование	Общо	в т.ч. в		Разходи за лихви
		лв.	евро	
<b>Депозити</b>	<b>12 746 618</b>	<b>7 727 505</b>	<b>4 041 196</b>	<b>3 387</b>
Централни банки	0	0	0	0
Държавно управление	127 573	115 156	11 256	1
Кредитни институции	276 759	19 034	249 933	1 680
Други финансови предприятия	574 611	411 366	99 047	1
Нефинансови предприятия	3 888 620	2 591 472	1 001 711	261
Домакинства	7 879 055	4 590 477	2 679 249	1 444

## СТАТУТ, ОРГАНИ НА УПРАВЛЕНИЕ И АКЦИОНЕРНО УЧАСТИЕ

<b>Лиценз, издаден от БНБ</b>	Лицензирана с Решение № 21 от 14 март 1991 г. на УС на БНБ. Лицензът е актуализиран със: Решение № 15 от 15 април 1992 г. на УС на БНБ за извършване на валутна дейност в страната и чужбина в съответствие с изискванията на Закона за банките и кредитното дело; Заповед № 100-00488 от 17 ноември 1999 г. на управителя на БНБ в съответствие с изискванията на Закона за банките; Заповед № РД22-0845 от 7 май 2007 г. на управителя на БНБ в съответствие с изискванията на ЗКИ; Заповед № РД22-2252 от 16 ноември 2009 г. на управителя на БНБ в съответствие с изискванията на ЗИД на ЗКИ.
<b>Съдебна регистрация</b>	Вписана в Търговския регистър с решение на СГС по фирмено дело № 10646 от 1991 г., парт. № 414, т. 4, с. 91; пререгистрирана в Търговския регистър към Агенцията по вписванията с ЕИК 000694749 съгласно удостоверение № 20080311154207 от 11 март 2008 г.
<b>Адрес на централата</b>	София 1766, ул. „Околовръстен път“ № 260 тел. 02/816 6000 интернет страница: <a href="http://www.postbank.bg">www.postbank.bg</a>
<b>Органи на управление</b> Надзорен съвет	Георгиос Провопулос – председател Михалакис Луис Анастасиос Николау Ставрос Йоану Джон Дейвид Бътс Иви Вига Ясми Рали Оливър Елингам Райка Стоянова Онцова
Управителен съвет	Петя Николова Димитрова – председател и главен изпълнителен директор Димитър Борисов Шумаров – изпълнителен директор Асен Василев Ягодин – изпълнителен директор Панайотис Димитриос Мавридис
Прокурист	Милена Ивайлова Ванева
<b>Акционери</b> (акционерно участие над 10%)	Юробанк Ергасиас С.А. (Eurobank Ergasias S.A.), Република Гърция – 56.14% И Ар Би Ню Юрпн Холдинг Б.В. (ERB New Europe Holding B.V.), Кралство Нидерландия – 43.85%
<b>Одитори</b>	КПМГ Оudit ООД Бейкър Тили Клитю и Партньори ООД

ISSN 2367-4970 (ОНЛАЙН)

ХУДОЖЕСТВЕННОТО ОФОРМЛЕНИЕ НА КОРИЦАТА Е РАЗРАБОТЕНО ВЪЗ ОСНОВА  
НА СКУЛПТУРНАТА ГРУПА „ХЕРМЕС И ДЕМЕТРА“, ДЕЛО НА КИРИЛ ШИВАРОВ,  
РАЗПОЛОЖЕНА НА ЮЖНАТА ФАСАДА НА СГРАДАТА НА БНБ