



БАНКИТЕ В БЪЛГАРИЯ
ЯНУАРИ – МАРТ 2022



БЪЛГАРСКА НАРОДНА БАНКА

БАНКИТЕ В БЪЛГАРИЯ

ЯНУАРИ – МАРТ 2022 г.



БЪЛГАРСКА НАРОДНА БАНКА

© Българска народна банка, 2022
1000 София, пл. „Княз Александър I“ № 1
Интернет страница: www.bnb.bg

Материалите по раздели II–V са получени за редакционна обработка на 8 юли 2022 г., по раздел I – на 20 юли 2022 г., информацията за статут и акционерното участие е към 30 юни 2022 г., а за управителните и надзорни органи – към 12 юли 2022 г.

Информацията, публикувана в тримесечния бюлетин на БНБ *Банките в България*, може да се ползва без специално разрешение, единствено с изричното позоваване на източника.

ISSN 2367-4970 (онлайн)

I. Състояние на банковата система	5
II. Методологически бележки	20
III. Надзорни регулации	23
IV. Счетоводни баланси, отчети за приходите и разходите и други данни за банковата система и за банките по групи	24
V. Счетоводни баланси, отчети за приходите и разходите и други данни за отделните банки	49

Абревиатури

БНБ	Българска народна банка
БВП	брутен вътрешен продукт
ДЦК	гържавни ценни книжа
ЕБО	Европейски банков орган
ЕЦБ	Европейска централна банка
ЗИД	Закон за изменение и допълнение
ЗКИ	Закон за кредитните институции
ИСФ	Изисквано стабилно финансиране
МПФ1	Макропруденциална форма 1
МСФО	Международни стандарти за финансово отчитане
НСИ	Национален статистически институт
НСФ	Налично стабилно финансиране
ОНСФ	Отношение на нетно стабилно финансиране (<i>Net Stable Funding Ratio, NSFR</i>)
ОРФО	Обща рамка за финансово отчитане
СГС	Софийски градски съд
УС	Управителен съвет
<i>FINREP</i>	Обща рамка за финансово отчитане
<i>LCR</i>	отношение на ликвидно покритие
<i>LTD ratio</i>	съотношение „кредити/депозити“
<i>ROA</i>	възвръщаемост на активите
<i>ROE</i>	възвръщаемост на балансовия капитал

I. Състояние на банковата система

(първо тримесечие на 2022 г.)

1. Банкова система: структура и тенденции	6
1.1. Динамика по групи банки	6
1.2. Структурни промени в баланса на системата	7
1.3. Кредитна дейност	8
1.4. Депозити	9
1.5. Балансов капитал	9
2. Рисков профил на системата	10
3. Динамика и развитие на основните рискове през системата	12
3.1. Качество на активите	12
3.2. Доходност	14
3.3. Регулаторен капитал	16
3.4. Ликвидност	19

1. Банкова система: структура и тенденции¹

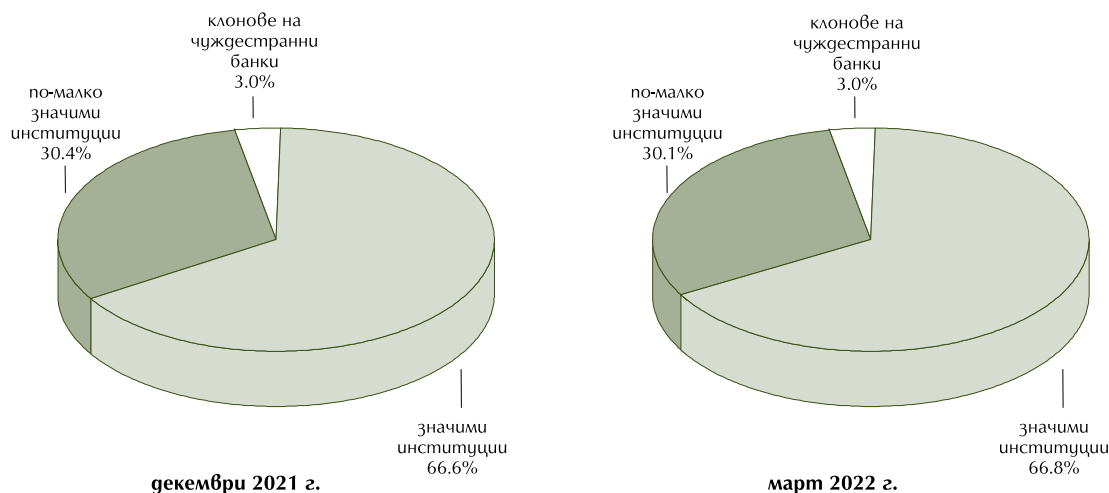
1.1. Динамика по групи банки

През първото тримесечие на 2022 г. активите на банковата система нараснаха с 5.1 млрд. лв. (3.8%) до 140.5 млрд. лв. в края на март. Основен принос за това имаше увеличението на кредитите и авансите. През периода в структурата на баланса нарастване отбелязаха и най-ликвидните активи в „пари, парични салда при централни банки и други депозити на виждане“ в резултат на увеличението при другите депозити на виждане и паричните салда в централни банки. На тримесечна база намаляха паричните наличности и търговските ценни книжа. В пасива на баланса депозитите нараснаха с по-висок темп от отчетения през предходното тримесечие.

Петте значими банкови институции (съгласно критериите на ЕЦБ) в края на март 2022 г. формираха 66.8% от активите на банковата система, а по-малко значимите – 30.1% (при съответно 66.6% и 30.4% в края на декември 2021 г.).

Графика 1

Пазарен дял на банките според размера на активите



Забележка: Сборът на числата може да не се равнява на 100% поради закръгляване.

Източник: БНБ.

¹ Данните за банковата система и за групите банки са от надзорните отчети на индивидуална база към 31 март 2022 г., докладвани в тримесечните отчетни форми, обобщени на 23 май 2022 г. Данните към 31 март, 30 юни, 30 септември и 31 декември 2021 г. са актуализирани с получените до 23 май 2022 г. Информацията за отделните банки се базира на актуализирани и коригирани данни, получени до редакционното приключване на броя.

1.2. Структурни промени в баланса на системата

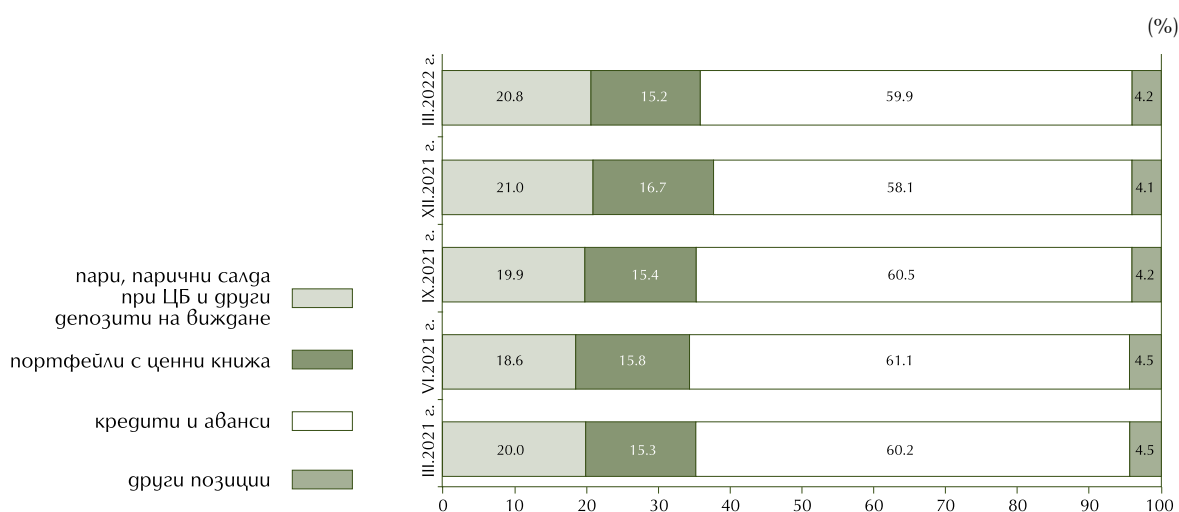
През периода януари – март 2022 г. в структурата на балансовите активи на банковата система бяха отчетени следните изменения:

- размерът на най-ликвидната позиция – „пари, парични салда при централни банки и други депозити на виждане“, нарасна със 700 млн. лв. (2.5%) до 29.2 млрд. лв., а дялът ѝ в края на март беше 20.8%;
- портфейлите с дългови и капиталови инструменти отчетоха спад с 1.3 млрд. лв. (5.9%) до 21.3 млрд. лв. под влияние на настъпилия през периода падеж на еврооблигации на Република България, като в резултат на това дялът им в балансовите активи на банковата система намаля до 15.2%;
- общият размер на позицията „кредити и аванси“ нарасна с 5.5 млрд. лв. (7.0%) до 84.2 млрд. лв. поради увеличението на вземанията от кредитни институции, както и на растежа на нетния кредитен портфейл, а дялът ѝ в общата структура на активите се повиши от 58.1% до 59.9%.

В края на март 2022 г. активите на банковата система, съотнесени към БВП, възлязоха на 101.4%² (при 102.0% в края на декември 2021 г.).

Графика 2

Структура на активите на банковата система в края на съответния период



Забележка: Сборът на числата може да не се равнява на 100% поради закръгляване.

Източник: БНБ.

² На базата на предварителни данни от НСИ за БВП за първото тримесечие на 2022 г. по текущи цени.

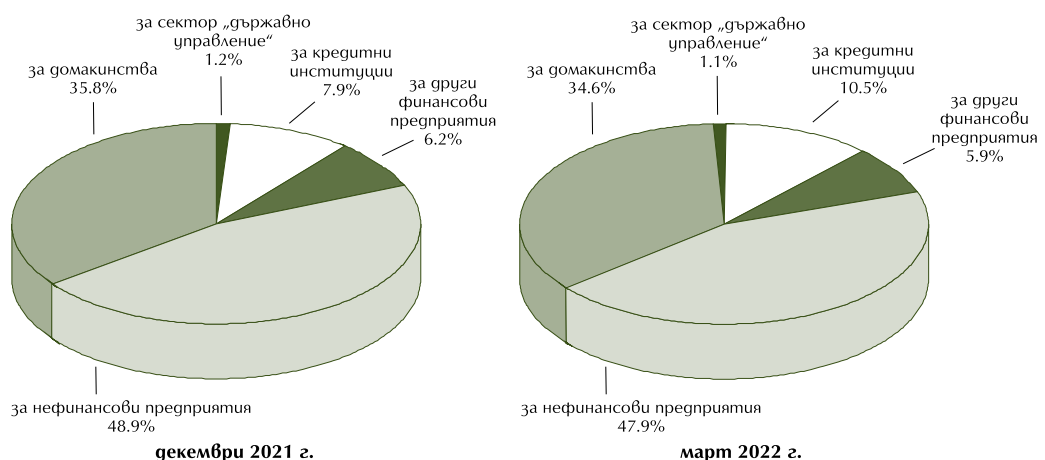
1.3. Кредитна дейност

Спрямо края на декември 2021 г. размерът на brutните кредити и аванси нарасна с 5.5 млрд. лв. (6.7%) до 87.8 млрд. лв. Вземанията от кредитни институции на тримесечна база отчетоха увеличение с 2.7 млрд. лв. (41.9%) до 9.2 млрд. лв. в края на март. Брутният кредитен портфейл³ на банковата система нарасна през периода с 2.8 млрд. лв. (3.7%) до 78.6 млрд. лв. Основен принос за това имаше увеличението на кредитите за нефинансови предприятия (с 1.8 млрд. лв., 4.6%). Нарастване се наблюдаваше и при вземанията от домакинства (с 905 млн. лв., 3.1%) и от други финансови предприятия (със 100 млн. лв., 1.9%), докато тези от сектор „гържавно управление“ намаляха (с 15 млн. лв., 1.6%).

През първото тримесечие на 2022 г. върху структурата на кредитите и авансите по резидентност и валута влияние оказва динамиката при вземанията от кредитни институции. В края на март дялът на вземанията от резиденти възлезе на 87.6%, а този от нерезиденти – на 12.4% (при съответно 90.2% и 9.8% в края на декември 2021 г.). Във валутната структура на кредитите и авансите дялът на вземанията в левове намаля до 61.3% в края на март за сметка на нарастване на този в евро до 35.6% (при съответно 63.0% и 33.6% в края на декември 2021 г.). Дялът на кредитите и авансите в други валути намаля до 3.0% (при 3.4% в края на декември 2021 г.).

Графика 3

Структура на brutните кредити и аванси по сектори



Източник: БНБ.

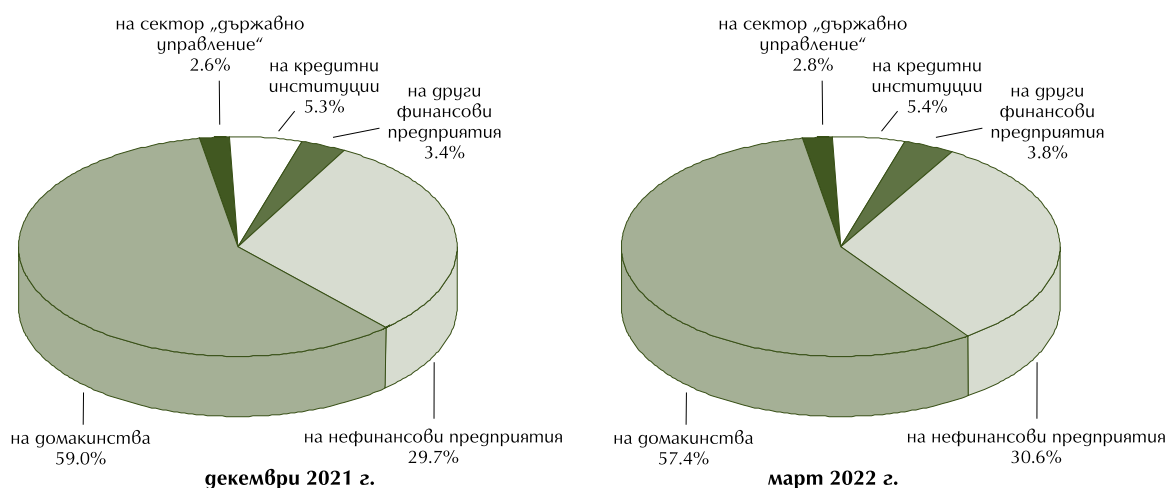
³ В обхвата на кредитния портфейл влизат секторите „нефинансови предприятия“, „домакинства“, „други финансови предприятия“ и „гържавно управление“.

1.4. Депозити

Депозитите в банковата система през първото тримесечие на 2022 г. се увеличиха с 4.3 млрд. лв. (3.7%) до 119.7 млрд. лв. Определящ беше растежът на депозитите на нефинансови предприятия (с 2.3 млрд. лв., 6.6%). Нараснаха и депозитите на други финансови предприятия (със 714 млн. лв., 18.3%), на домакинства (с 664 млн. лв., 1.0%), както и тези на кредитни институции (с 349 млн. лв., 5.7%) и на сектор „гържавно управление“ (с 294 млн. лв., 9.7%).

Графика 4

Структура на депозитите по сектори



Източник: БНБ.

През първото тримесечие на 2022 г. в резидентната и във валутната структура на депозитите не настъпиха съществени изменения. В края на март дяловете на депозитите на резиденти и на нерезиденти бяха съответно 91.6% и 8.4% (при 91.9% и 8.1% в края на декември 2021 г.). Делът на депозитите в левове в края на периода възлезе на 60.1%, а на деноминираните в евро – 32.8% (при съответно 60.8% и 32.0% три месеца по-рано). Делът на средствата в други валути беше 7.0% (при 7.1% към 31 декември 2021 г.).

1.5. Балансов капитал

Собственият капитал в баланса на банковата система в края на март 2022 г. достигна 16.7 млрд. лв., като спрямо края на декември 2021 г. нарасна със 74 млн. лв. (0.4%). Положителен принос имаше реализираната печалба за първото тримесечие на 2022 г. Същевременно през периода беше отчетено увеличение при емитираните капиталови инструменти (със 113 млн. лв.) и намаление на натрупания друг всеобхватен доход (с 228 млн. лв.).

2. Рискът профил на системата

През първото тримесечие на 2022 г. банковият сектор осъществяваше дейността си в условията на затихване на пандемията от COVID-19 и постепенно отпадане на ограничителните мерки. Нарастването на вътрешното търсене и на износа оказаха благоприятно влияние върху финансовото състояние на предприятията и домакинствата.

Рискове за качеството на активите

В среда на ниски лихвени проценти и засилено предлагане на заемни ресурси кредитната дейност в сегмента на домакинствата продължи да се разширява с бързи темпове, като наред с това през първото тримесечие на 2022 г. бе отчетено ускоряване на годишния растеж на кредитите за нефинансови предприятия.

Засега обемът на необслужваните експозиции продължава да следва тенденция към понижение, обусловена от операции по отписвания и продажби на кредити. Същевременно през първото тримесечие на 2022 г. обемът на кредитите във фаза 2 по Международния счетоводен стандарт за финансово отчитане (МСФО) 9 „Финансови инструменти“ нараства, което е свързано с изострянето на рисковете в икономическата среда, включително заради възможни косвени ефекти на войната в Украйна.

Независимо от незначителния размер на преките експозиции на банковата система към контрагенти от Русия и Украйна, материалната на кредитен риск може да настъпи поради индиректни ефекти, свързани с допълнителния натиск за повишаване на цените на енергоносителите и суровините, възможни затруднения във веригите за доставки и влошаване на икономическите нагласи. Рязкото повишение на цените на горивата и на суровините и евентуалното нарушение на регулярността в техните доставки могат да повлияят върху състоянието на икономическата активност, да засегнат способността на кредитополучателите за обслужване на задълженията и впоследствие да доведат до нарастване на необслужваните кредити и обезценките.

Наред с това, ясно очертаващата се вече тенденция към глобална промяна на лихвения цикъл може да намери отражение върху финансовото състояние на кредитополучателите посредством увеличението на разходите за обслужване на кредитните задължения.

Рискове за доходността

В краткосрочен план бързото нарастване на кредитните обеми се отразява благоприятно върху нетния лихвен доход

на банковия сектор. От друга страна, продължителното запазване на текущите темпове на кредитен растеж създава риск от увеличение на задлъжнялостта и би утежило ефектите, които неблагоприятни тенденции в икономическата среда или рязко нарастване на лихвените проценти биха оказали върху способността за обслужване на задълженията.

Рискове, свързани с капиталовата позиция и с ликвидността

Капиталовата позиция на банковия сектор се запазва солидна. В допълнение на последователно провежданата политика на изграждане на капиталови буфери, за това допринесе ограничението относно разпределянето на печалбата на банките, което беше приложено като макропруденциална мярка през 2020 г. и продължено през 2021 г. На своето заседание на 23 февруари 2022 г. УС на БНБ прие решение да се преустанови ограничението като макропруденциална мярка, като, независимо от това, БНБ в качеството на компетентен надзорен орган ще изисква от банките, които възнамеряват да изплащат дивидент или предприемат обратни изкупувания и други разпределения, включително и от печалбата за 2021 г., да представят планове за разпределение, които ще са предмет на надзорния диалог.

Като елемент от общата макропруденциална рамка антицикличният капиталов буфер има за цел да засили устойчивостта на банковата система към загуби от кредитен риск и произтичащ от тях натиск върху доходността и капиталовата позиция на кредитните институции. До края на третото тримесечие на 2022 г. антицикличният буфер, приложим към местни кредитни рискови експозиции, се запазва на ниво от 0.5%, като в съответствие с взетите през 2021 г. и оповестени 12 месеца преди влизането им в сила решения на УС на БНБ нивото ще се повиши до 1.0% от октомври 2022 г. и до 1.5% от 1 януари 2023 г. В рамките на направения през юни 2022 г. редовен тримесечен преглед на нивото на буфера УС на БНБ прие решение то да се запази на 1.5% през третото тримесечие на 2023 г.

Стойностите на съотношението на ликвидно покритие и на съотношението на нетно стабилно финансиране са значително над регулаторните изисквания. Независимо от това, управлението на ликвидността следва да е съобразено с вероятността за изменения в обема и структурата на депозитите, породени от промени във финансовото състояние на предприятията и домакинствата в условията на повишена несигурност в икономическата среда.

3. Динамика и развитие на основните рискове пред системата

3.1. Качество на активите

През първото тримесечие на 2022 г. беше отбелязан по-голям прираст на кредитния портфейл на банковата система спрямо отчетения през последната четвърт на 2021 г., докато размерът на необслужваните активи продължи да намалява с по-бавен тримесечен темп. Общият дял на необслужваните кредити в портфейла беше 6.1% в края на март 2022 г. (6.4% в края на декември 2021 г.), с което формираният спад през периода възлезе на 30 базисни точки. Сред предпоставките, допринесли за понижението на дела на необслужваните кредити през тримесечието, бяха операциите по отписвания и продажби на кредити.

Брутните необслужвани кредити и аванси спрямо края на декември 2021 г. намаляха с 56 млн. лв. (1.1%) и в края на март 2022 г. бяха 4.8 млрд. лв. За същия период общият размер на брутните кредити и аванси в широкия обхват⁴ достигна 114.3 млрд. лв., а в стеснения обхват⁵ – 87.8 млрд. лв. Делът на необслужваните кредити в брутните кредити и аванси намаля съответно до 4.2% (при 4.5% в края на декември 2021 г.) на база широк обхват и до 5.5% (при 5.9% в края на декември 2021 г.) на база стеснен обхват.

Нетните необслужвани кредити и аванси (след приспадане на присъщата им обезценка) през тримесечието намаляха с 89 млн. лв. (3.5%) и в края на март бяха 2.5 млрд. лв. Този остатъчен кредитен риск продължи да бъде изцяло покрит от капитала, превишаващ капиталовите изисквания и буферите. Представен в широкия и в стеснения обхват, делът на нетните необслужвани кредити и аванси в общите нет-

⁴ Показателят, използван от Европейския банков орган (ЕБО) за дял на брутните необслужвани кредити и аванси (AQT 3.2), се базира на широката дефиниция, обхващаща всички контрагенти по кредити и аванси, включително „парични салда при централни банки“ и „други депозити на виждане“.

⁵ Въведеният показател от ЕБО AQT 3.2.1.2, се базира на по-тясна дефиниция за „кредити и аванси“, съгласно която се изключват паричните салда при централни банки и другите депозити на виждане. В стеснения обхват на кредитите и авансите влизат кредитният портфейл и вземанията от кредитни институции, различни от други депозити на виждане. Повече информация за методиката е налична на сайта на ЕБО: <https://eba.europa.eu/risk-analysis-and-data/guides-on-data>. Показателят се прилага за целите на чл. 11, параграф 2, буква ж), подточка ii) на Регламент за изпълнение (ЕС) 2021/451 на Комисията от 17 декември 2020 г. за определяне на техническите стандарти за прилагането на Регламент (ЕС) № 575/2013 и за отмяна на Регламент за изпълнение (ЕС) № 680/2014.

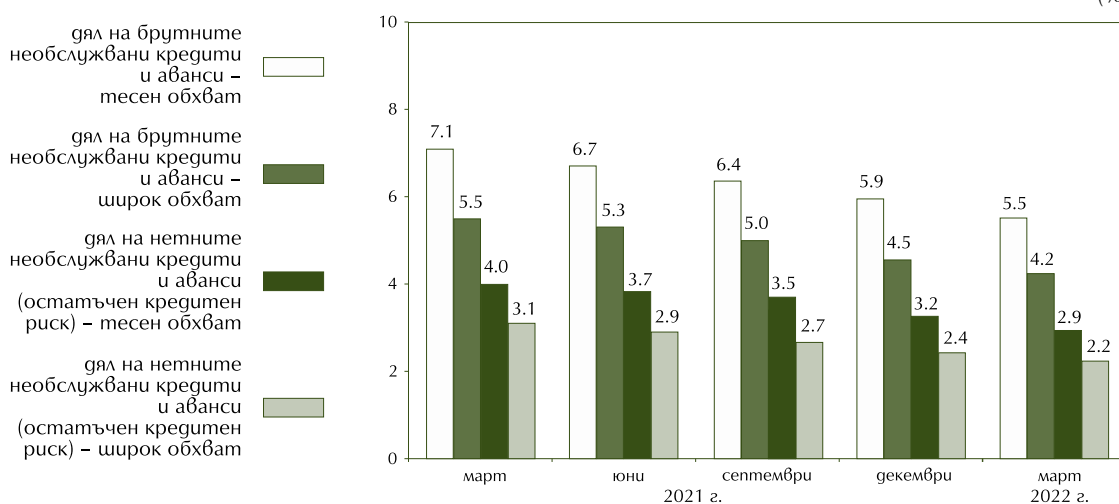
ни кредити и аванси в края на март беше съответно 2.2% и 2.9% (при съответно 2.4% и 3.2% в края на декември 2021 г.).

Общата натрупана обезценка на кредитите и авансите (в стеснения обхват) през първото тримесечие на 2022 г. се увеличи с 62 млн. лв. (1.7%) и в края на март възлезе на 3.6 млрд. лв. Степената на покритие на brutните необслужвани кредити и аванси с присъщата им обезценка се повиши до 49.1% в края на март (при 47.9% три месеца по-рано).

Графика 5

Дял на необслужваните кредити и аванси в общите кредити и аванси на банковата система

(%)



Източник: БНБ.

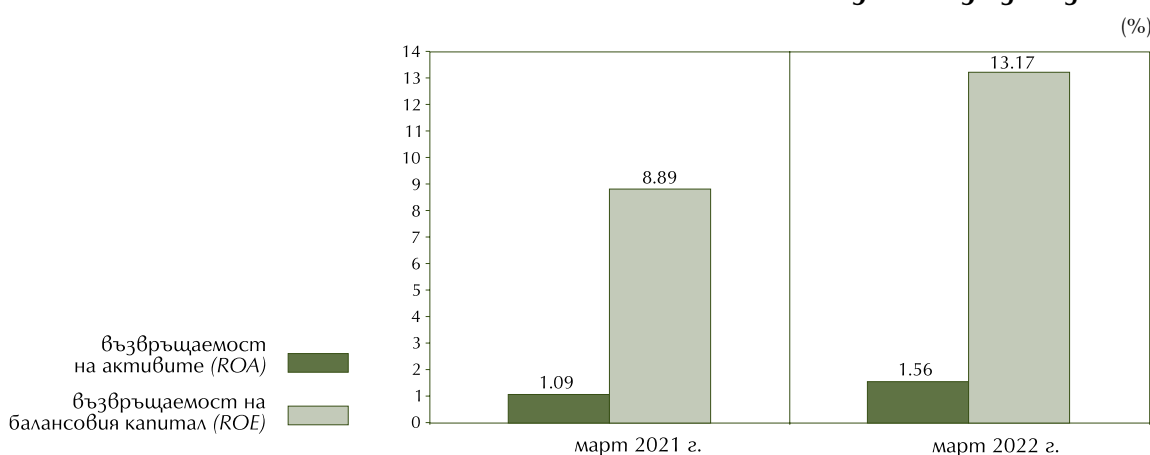
При балансовите позиции, различни от кредити, качеството остана добро. Спрямо 31 декември 2021 г. сумата на паричните салда в централни банки и другите депозити на виждане нарасна с 946 млн. лв. (3.7%) до 26.5 млрд. лв. и общият им дял достигна 18.9% от балансовите активи. Дълговите ценни книжа намаляха с 1.3 млрд. лв. (5.9%) – главно при емитираните от сектор „държавно управление“, и в края на март 2022 г. възлязоха на 20.7 млрд. лв., а дялът им в балансовото число се понижи от 16.3% до 14.7%. През периода дялът на сектор „държавно управление“ остана преобладаващ в общия обем на дълговите инструменти – 87.6% в края на март. Капиталовите инструменти останаха с несъществен размер и дял.

3.2. Доходност⁶

Към 31 март 2022 г. печалбата на банковата система възлезе на 550 млн. лв. (при 348 млн. лв. към края на март 2021 г.). Поради динамиката в печалбата възвръщаемостта на активите (ROA) се повиши до 1.56% към края на март 2022 г. (при 1.09% преди една година), а възвръщаемостта на собствения капитал (ROE) – до 13.17% (при 8.89% към 31 март 2021 г.).

Графика 6

Показатели за доходност



Източник: БНБ.

За първите три месеца на 2022 г. банковата система отчете общ нетен оперативен доход в размер на 1.3 млрд. лв., който е по-висок от реализирания за същия период на 2021 г. с 226 млн. лв. (20.6%). Повишението му на годишна база се дължеше най-вече на по-големия размер на нетния доход от такси и комисиони, на нетния лихвен доход и на другите нетни доходи, докато нетният доход от финансови инструменти намаля.

Нетният лихвен доход в годишен хоризонт нарасна с 53 млн. лв. (7.9%) до 722 млн. лв. в края на март 2022 г., а дялът му в структурата на нетния оперативен доход намаля от 60.9% до 54.5% поради динамиката при останалите елементи на нетния оперативен доход. На фона на растежа на лихвоносните активи⁷ приходите от лихви се увеличиха с 58 млн. лв. (7.8%) до 802 млн. лв. За същия период разходите за лихви се повишиха с 5 млн. лв. (7.3%) и в края на март

⁶ Аналитичните съпоставки в раздел „Доходност“ се изготвят на годишна база (спрямо същия период на предходната година).

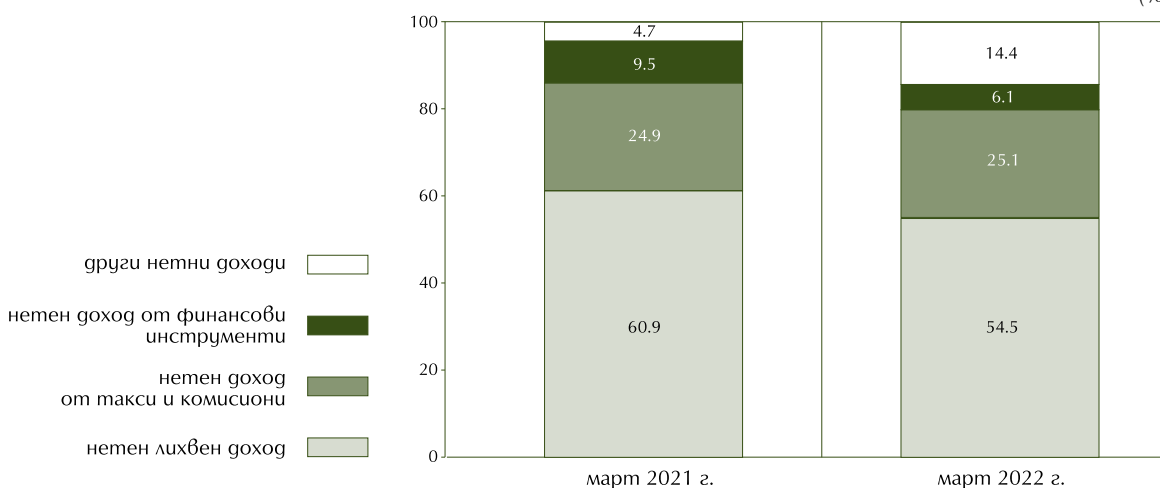
⁷ Лихвоносните активи са сумата на дълговите ценни книжа и на кредитите и авансите по брутна стойност, към която от 30 юни 2020 г. се прибавят и „други депозити на виждане“.

2022 г. възлязоха на 80 млн. лв. Показателят „нетен лихвен марж“ възлезе на 2.60% (2.61% година по-рано).

На годишна база нетният доход от такси и комисиони се увеличи с 59 млн. лв. (21.5%) до 332 млн. лв. и дялът му в нетния оперативен доход се повиши до 25.1%. Намаление се наблюдаваше при нетния доход от финансови инструменти – с 24 млн. лв. (23.4%) до 80 млн. лв., като дялът му в структурата на общия нетен оперативен доход също се понижи – от 9.5% до 6.1%. Другите нетни доходи допринесоха за увеличението на общия нетен оперативен доход, като нараснаха до 191 млн. лв. в края на март 2022 г. (при 51 млн. лв. в края на март 2021 г.)

Графика 7

Структура на общия нетен оперативен доход (%)



Забележка: Сборът на числата може да не се равнява на 100% поради закръгляване.

Източник: БНБ.

Разходите за обезценка на финансови активи, които не се отчитат по справедлива стойност в печалбата или загубата, останаха без съществена промяна и в края на март възлязоха на 122 млн. лв. (при 123 млн. лв. година по-рано).

На годишна база административните разходи се увеличиха с 62 млн. лв. (15.0%) и в края на март 2022 г. достигнаха 479 млн. лв. За същия период разходите за амортизация останаха сходни на отчетените към 31 март 2021 г. (69 млн. лв.) и в края на март 2022 г. бяха 68 млн. лв. Разходите, отчетени в позицията „парични вноски за фондове за реструктуриране и схеми за гарантиране на депозитите“, бяха с 16 млн. лв. (16.4%) по-ниски спрямо същия период на миналата година и в края на март 2022 г. възлязоха на 80 млн. лв.

3.3. Регулаторен капитал

Собственият капитал на банковата система спрямо края на декември 2021 г. нарасна със 75 млн. лв. (0.5%) до 15.5 млрд. лв. в края на март 2022 г. В неговата структура капиталът от първи ред възлезе на 15.2 млрд. лв., а базовият собствен капитал от първи ред – на 14.8 млрд. лв., като през периода се увеличиха съответно със 120 млн. лв. (0.8%) и 7 млн. лв. (0.04%).

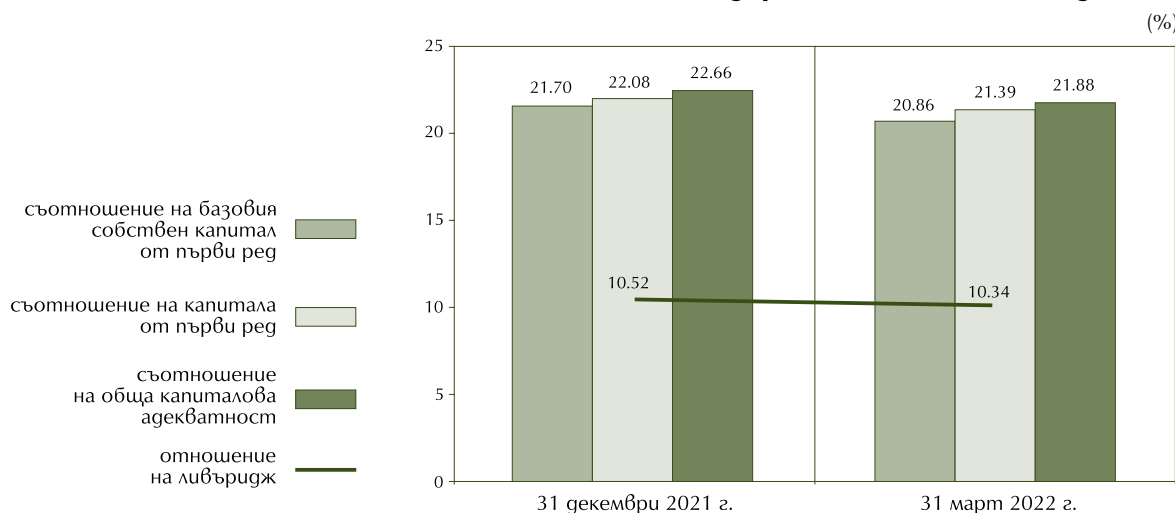
Общият размер на рисковите експозиции на тримесечна база нарасна с 2782 млн. лв. (4.1%) до 71.0 млрд. лв. Основната част беше формирана от рисковопретеглените експозиции за кредитен риск, които бяха с 2673 млн. лв. (4.3%) повече спрямо края на декември 2021 г. и възлязоха на 65.4 млрд. лв. в края на март 2022 г. През периода динамиката беше по-голяма при рисковопретеглените експозиции за кредитен риск по вътрешнорейтингов подход, които се увеличиха с 1.7 млрд. лв. (13.4%) до 14.1 млрд. лв. в края на март.

През първото тримесечие на 2022 г. делът на рисковопретеглените експозиции за кредитен риск в общия размер на рисковите експозиции беше 92.1% (при 92.0% в края на декември 2021 г.). В края на март делът на експозициите към позиционен, валутен и стоков риск беше 0.4%, а този на експозициите за операционен риск възлезе на 7.5% (при съответно 0.3% и 7.7% в края на декември 2021 г.).

Към 31 март 2022 г. съотношението на базовия собствен капитал от първи ред беше 20.86%, на капитала от първи ред – 21.39%, а общата капиталова адекватност – 21.88%. Съотношенията за капиталова адекватност бяха по-ниски от отчетените в края на декември 2021 г. поради нарастването на рисковите експозиции с по-висок темп от този на собствения капитал.

Графика 8

Избрани капиталови показатели



Източник: БНБ.

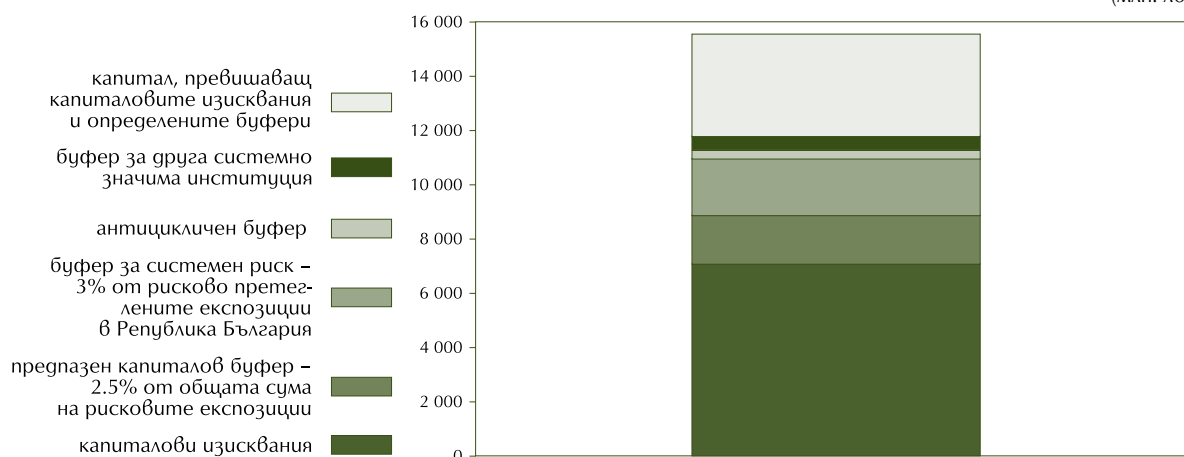
На ниво банкова система отношението на ливъридж⁸ (при „напълно въведено“ определение на капитал от първи ред) към 31 март 2022 г. възлезе на 10.34% (при 10.52% в края на декември 2021 г.), като нивото показва високо капиталово покритие на общата експозиция. На тримесечна база общата експозиция нарасна с по-висок темп от този на капитала от първи ред. Към края на март 2022 г. регулаторното изискване за минимум 3.0% се превишава от всички банки в България.

Капиталът, превишаващ регулаторните изисквания и определените буфери, възлезе на 3.7 млрд. лв. в края на март 2022 г. (при 4.9 млрд. лв. в края на декември 2021 г.) в резултат на нарасналите рискови експозиции през тримесечието и повишените капиталови изисквания и изискванията за капиталови буфери. Към 31 март всички банки спазваха капиталовите изисквания и определените буфери⁹.

Графика 9

Размер на собствения капитал: капиталови изисквания, буфери и превишение над капиталовите изисквания и буферите към 31 март 2022 г.

(млн. лв.)



Източник: БНБ.

⁸ Регулаторното изискване е въведено съгласно Регламент (ЕС) 2019/876 на Европейския парламент и на Съвета от 20 май 2019 г. за изменение на Регламент (ЕС) № 575/2013. Отчетните образци са съгласно Регламент за изпълнение (ЕС) 2021/451 на Комисията от 17 декември 2020 г. за определяне на техническите стандарти за изпълнение за прилагането на Регламент (ЕС) № 575/2013 и за отмяна на Регламент за изпълнение (ЕС) № 680/2014.

⁹ Повече информация за актуалните нива на капиталовите буфери е поместена на интернет страницата на БНБ: <http://www.bnb.bg/BankSupervision/BSCapitalBuffers/index.htm>.

3.4. Ликвидност

Отношението на покритие с ликвидни активи (*LCR*) на банковата система остана значително над изискваното минимално равнище от 100%, като в края на март възлезе на 265.3% (при 274.1% в края на декември 2021 г.).

През първото тримесечие на 2022 г. ликвидният буфер (числителят на отношението на ликвидно покритие) намаля с 568 млн. лв. (1.4%) до 40.9 млрд. лв. Главен принос за понижението имаше по-малкият размер на „активи на централно правителство“ (с 695 млн. лв., 4.3%), който към 31 март възлезе на 15.4 млрд. лв. Спрямо края на декември 2021 г. нарастване се наблюдаваше при „резерви в централната банка с възможност за изтегляне“ (с 359 млн. лв., 1.7%) до 21.7 млрд. лв. Увеличиха се и активите в централна банка (със 76 млн. лв., 14.5%), докато при „монети и банкноти“ имаше намаление с 238 млн. лв. (8.7 %) до 2.5 млрд. лв.

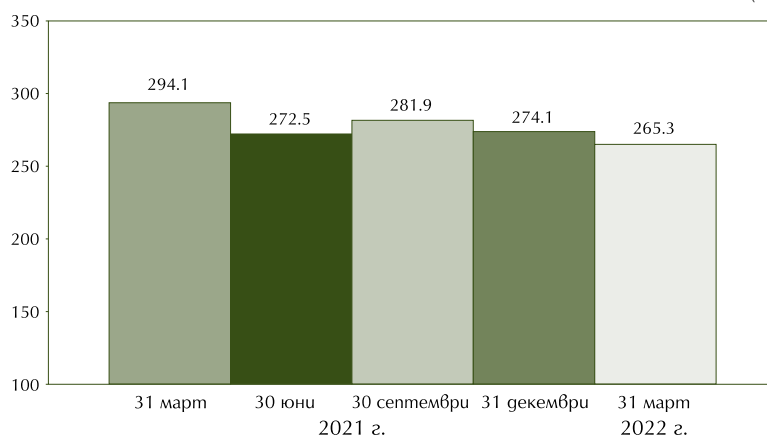
В структурата на ликвидния буфер общият дял на трите най-високоликвидни позиции („монети и банкноти“, „резерви в централната банка с възможност за изтегляне“ и „активи в централна банка“) се повиши до 60.8% в края на март 2022 г. (при 59.5% в края на декември 2021 г.). В резултат на динамиката през първото тримесечие на 2022 г. дялът на „резерви в централната банка с възможност за изтегляне“ нарасна до 53.2% (при 51.6% в края на декември 2021 г.), а този на „активи в централно правителство“ намаля до 37.7% (при 38.8% три месеца по-рано). Дялът на „монети и банкноти“ и този на „активи в централна банка“ в края на март бяха съответно 6.1% и 1.5% (при 6.6% и 1.3% в края на декември 2021г.).

През периода януари – март 2022 г. нетните изходящи ликвидни потоци (знаменателят на отношението на ликвидно покритие) нараснаха с 290 млн. лв. (1.9%) до 15.4 млрд. лв.

Съотношението „кредити/депозити“¹⁰ (*LTD*) на банковата система се запази на нивото от края на декември 2021 г. – 69.4%. В края на март 2022 г. тримесечният прираст на кредитния портфейл (числителят на съотношението) беше 3.7%, а този на депозитите (без тези на кредитни институции) – 3.6% (при съответно 2.9% и 1.0% към края на четвъртото тримесечие на 2021 г.).

¹⁰ При изчисляване на съотношението в числителя и в знаменателя не се включват секторите „централни банки“ и „кредитни институции“.

Графика 10
Отношение на ликвидно покритие
(%)



Източник: БНБ.

През първото тримесечие на 2022 г. агрегираното за банковата система отношение на нетно стабилно финансиране (ОНСФ)¹¹ към 31 март 2022 г. възлезе на 164.0% (при 166.0% в края на декември 2021 г.), като всички банки в България спазваха минималното регулаторно изискване от 100%. Наличното стабилно финансиране (числителят на ОНСФ) достигна 109.3 млрд. лв., а изискваното стабилно финансиране (знаменателят на ОНСФ) – 66.7 млрд. лв. (при съответно 106.7 млрд. лв. и 64.2 млрд. лв. три месеца по-рано).

¹¹ Регулаторното изискване е въведено съгласно Регламент (ЕС) 2019/876 на Европейския парламент и на Съвета от 20 май 2019 г. за изменение на Регламент (ЕС) № 575/2013. Отчетните образци са съгласно Регламент за изпълнение (ЕС) 2021/451 на Комисията от 17 декември 2020 г. за определяне на техническите стандарти за изпълнение за прилагането на Регламент (ЕС) № 575/2013 и за отмяна на Регламент за изпълнение (ЕС) № 680/2014.

II. Методологически бележки

1. С референтна дата 30 юни 2021 г. в отчетността са направени изменения и допълнения по силата на Регламент (ЕС) 2019/876 на Европейския парламент и на Съвета от 20 май 2019 г. за изменение на Регламент (ЕС) № 575/2013. Повече информация се съдържа в рубриката „Отчетни изисквания“ на интернет страницата на БНБ. От 28 юни 2021 г. в отчетността се прилага Регламент за изпълнение (ЕС) 2021/451 на Комисията от 17 декември 2020 г., отменящ и заменящ Регламент за изпълнение (ЕС) № 680/2014.
2. Данните за съответните банки са въз основа на надзорните отчети, съобразно Регламент за изпълнение (ЕС) 2021/451, както и на допълнителни отчетни образци – Макропруденциална форма 1 (МПФ1).
3. Методологическите препратки за попълване на съответните позиции в баланса и отчета за приходите и разходите са поместени на интернет страницата на БНБ, където към данните за отчетния период е добавен и съответният актуален шаблон¹. Така на ползвателите на данните се разясняват основните принципи, въз основа на които те се изготвят.
4. Данните от 2015 г. насам за качеството на кредитите и обезценката са получени с Образец 18 „Информация за обслужвани и необслужвани експозиции“ от Общата рамка за финансово отчитане (ОРФО/*FINREP*), актуален за съответния отчетен период. Поради хармонизацията на понятията и дефинициите с тези в Регламента за изпълнение не следва да се търси съвпадение между начина и обхвата на отчитане на тези позиции в отчетността съответно до края на 2014 г. и от януари 2015 г.
5. В съответния паспорт на банката се представят основните данни за структурата на акционерния капитал и органите на управление, които отразяват актуалното състояние към момента на изготвяне на бюлетина. Данните за основните позиции от баланса и отчета за приходите и разходите са на базата на съответните сборни редове в отчетните образци, актуални за дадения период.

¹ Методологическите препратки по съответните позиции в баланса и отчета за приходите и разходите са представени в шаблона, поместен на интернет страницата на БНБ за съответния период:
http://www.bnb.bg/BankSupervision/BSCreditInstitution/BSCIFinansReports/BSCIFRBankingSystem/BS_202006_BG;
https://www.bnb.bg/BankSupervision/BSCreditInstitution/BSCIFinansReports/BSCIFRBankingSystem/BS_202106_BG.

6. При необходимост БНБ може да извършва корекции на вече публикувани данни в случаите, когато е получена допълнителна информация, при корекции на допуснати грешки в предоставените от банките данни или вследствие на промени и усъвършенстване на методологическите указания, налагащи ревизиране на данни за преходни периоди². Поради това е възможно да има разлики между вече оповестени и цитирани данни в текста на бюлетина.
7. Управление „Банков надзор“ групира банките с оглед открояване на динамиката на процесите в банковата система. Групирането не съдържа в себе си елементи на рейтинг и не следва да се интерпретира като оценка на финансовото им състояние. Мястото на банките в групите зависи от размера на активите им в края на всеки отчетен период. Първа група се състои от 5-те най-големи банки въз основа на общите им активи към всеки отчетен период, втора – от останалите банки, а в трета група влизат клоновете на чуждестранни банки в България.

² Ревизиите се извършват съгласно Регламент за изпълнение (ЕС) № 451/2021, чл. 3, параграфи 4 и 5.

Първа група:

УниКредит Булбанк
Банка ДСК
Обединена българска банка
Юробанк България
Първа инвестиционна банка

Втора група:

Райфайзенбанк (България)
Централна кооперативна банка
Алианц Банк България
Българска банка за развитие
ПроКредит Банк (България)
Инвестбанк
Българо-американска кредитна банка
Общинска банка
Интернешънъл Асет Банк
Търговска банка „Д“
ТИ БИ АЙ Банк
Тексим Банк
Токуда Банк

Трета група:

Ситибанк Европа – клон България
ИНГ банк Н.В. – клон София
БНП Париба Пърсънъл Файненс С.А. – клон България
БНП Париба С.А. – клон София
Те-Дже ЗИРААТ БАНКАСЪ – клон София
Варенголд Банк АГ – клон София
Бигбанк АС – клон България

**КАПИТАЛОВА АДЕКВАТНОСТ НА БАНКОВАТА СИСТЕМА И НА БАНКИТЕ ПО ГРУПИ
КЪМ 31 МАРТ 2022 Г.**

(хил. лв.)

	Първа група	Втора група	Банкова система
1. СОБСТВЕН КАПИТАЛ	10 767 603	4 771 082	15 538 685
1.1. Капитал от първи рег	10 714 408	4 476 894	15 191 302
1.1.1. Базов собствен капитал от първи рег	10 460 150	4 354 647	14 814 797
1.1.2. Допълнителен капитал от първи рег	254 258	122 247	376 505
1.2. Капитал от втори рег	53 195	294 188	347 383
2. ОБЩА РИСКОВА ЕКСПОЗИЦИЯ	49 596 111	21 437 566	71 033 677
2.1. Размер на рисково претеглените експозиции за кредитен риск, кредитен риск от контрагента и риск от разсейване и свободни доставки	45 727 883	19 706 575	65 434 458
2.2. Общ размер на рисковите експозиции във връзка със сетълмента/гоставката	0	0	0
2.3. Общ размер на рисковите експозиции към позиционен, валутен и стоков риск	288 427	8 401	296 828
2.4. Общ размер на рисковите експозиции за операционен риск	3 578 501	1 721 989	5 300 490
2.5. Общ размер на рисковите експозиции към риска от корекция на кредитната оценка	1 300	601	1 901
СЪОТНОШЕНИЕ НА БАЗОВИЯ СОБСТВЕН КАПИТАЛ ОТ ПЪРВИ РЕД (%)	21.09	20.31	20.86
СЪОТНОШЕНИЕ НА КАПИТАЛА ОТ ПЪРВИ РЕД (%)	21.60	20.88	21.39
СЪОТНОШЕНИЕ НА ОБЩА КАПИТАЛОВА АДЕКВАТНОСТ (%)	21.71	22.26	21.88

Забележка: Формата за оповестяване на информация, свързана с капиталовата адекватност на банките, е базирана на отчетните форми, включени в Регламент за изпълнение (ЕС) 2021/451 на Комисията от 17 декември 2020 г. за определяне на техническите стандарти за изпълнение за прилагането на Регламент (ЕС) № 575/2013 на Европейския парламент и на Съвета по отношение на предоставянето на информация от институциите на надзорните органи и за отмяна на Регламент за изпълнение (ЕС) № 680/2014.

Източник: БНБ.

IV. Счетоводни баланси, отчети за приходите и разходите и други данни за банковата система и за банките по групи

Счетоводен баланс (отчет за финансовото състояние) на банковата система към 31 март 2022 г.	25
Отчет за приходите и разходите на банковата система към 31 март 2022 г.	28
Данни за дългови ценни книжа, кредити и аванси и депозити на банковата система към 31 март 2022 г.	30
Счетоводен баланс (отчет за финансовото състояние) на първа група банки към 31 март 2022 г.	31
Отчет за приходите и разходите на първа група банки към 31 март 2022 г.	34
Данни за дългови ценни книжа, кредити и аванси и депозити на първа група банки към 31 март 2022 г.	36
Счетоводен баланс (отчет за финансовото състояние) на втора група банки към 31 март 2022 г.	37
Отчет за приходите и разходите на втора група банки към 31 март 2022 г.	40
Данни за дългови ценни книжа, кредити и аванси и депозити на втора група банки към 31 март 2022 г.	42
Счетоводен баланс (отчет за финансовото състояние) на трета група банки към 31 март 2022 г.	43
Отчет за приходите и разходите на трета група банки към 31 март 2022 г.	46
Данни за дългови ценни книжа, кредити и аванси и депозити на трета група банки към 31 март 2022 г.	48

**СЧЕТОВОДЕН БАЛАНС (ОТЧЕТ ЗА ФИНАНСОВОТО СЪСТОЯНИЕ)
НА БАНКОВАТА СИСТЕМА КЪМ 31 МАРТ 2022 Г.**

	(хил. лв.)
	Балансова стойност
АКТИВИ	
Пари, парични салда при централни банки и други депозити на виждане	29 186 540
Парични наличности	2 677 067
Парични салда в централни банки	23 956 776
Други депозити на виждане	2 552 697
Финансови активи, гържани за търгуване	403 033
Деривати	250 346
Капиталови инструменти	64 134
Дългови ценни книжа	88 553
Кредити и аванси	0
Нетъргуеми финансови активи, задължително отчитани по справедлива стойност в печалбата или загубата	598 762
Капиталови инструменти	318 285
Дългови ценни книжа	257 673
Кредити и аванси	22 804
Финансови активи, отчитани по справедлива стойност в печалбата или загубата	418
Дългови ценни книжа	418
Кредити и аванси	0
Финансови активи, отчитани по справедлива стойност в друг всеобхватен доход	10 034 332
Капиталови инструменти	211 891
Дългови ценни книжа	9 821 250
Кредити и аванси	1 191
Финансови активи, отчитани по амортизирана стойност	94 710 525
Дългови ценни книжа	10 538 898
Кредити и аванси	84 171 627
Деривати – отчитане на хеджиране	59 685
Промени в справедливата стойност на хеджираните позиции при хеджиране на портфейл срещу лихвен риск	0
Инвестиции в дъщерни предприятия, съвместни предприятия и асоциирани предприятия	582 395
Материални активи	2 968 527
Имоти, машини и съоръжения	1 640 062
Инвестиционни имоти	1 328 465
Нематериални активи	443 371
Репутация	77 372
Други нематериални активи	365 999
Данъчни активи	28 022
Текущи данъчни активи	3 946
Отсрочени данъчни активи	24 076
Други активи	1 432 571
Нетекучи активи и групи за освобождаване, класифицирани като гържани за продажба	70 657
ОБЩО АКТИВИ	140 518 838

(продължава)

(продължение)	(хил. лв.)
	Балансова стойност
ПАСИВИ	
Финансови пасиви, гържани за търгуване	211 386
Деривати	211 386
Къси позиции	0
Депозити	0
Емитирани дългови ценни книжа	0
Други финансови пасиви	0
Финансови пасиви, отчитани по справедлива стойност в печалбата или загубата	7 272
Депозити	0
Емитирани дългови ценни книжа	0
Други финансови пасиви	7 272
Финансови пасиви, отчитани по амортизирана стойност	122 054 220
Депозити	119 730 318
Емитирани дългови ценни книжа	994 624
Други финансови пасиви	1 329 278
Деривати – отчитане на хеджиране	67 979
Промени в справедливата стойност на хеджираните позиции при хеджиране на портфейл срещу лихвен риск	3 112
Провизии	468 204
Пенсии и други задължения за изплащане на дефинирани доходи след напускане	48 665
Други дългосрочни доходи на наети лица	0
Преструктуриране	7 614
Неуредени правни въпроси и ганъчни съдебни дела	84 117
Поети задължения и гаранции	294 551
Други провизии	33 257
Данъчни пасиви	78 460
Текущи данъчни пасиви	20 624
Отсрочени данъчни пасиви	57 836
Акционерен капитал, платим при поискване	0
Други пасиви	935 065
Пасиви, включени в групи за освобождаване, класифицирани като гържани за продажба	0
ОБЩО ПАСИВИ	123 825 698

(продължава)

(продължение)	(хил. лв.)
	Балансова стойност
СОБСТВЕН КАПИТАЛ	
Капитал	5 464 288
Внесен капитал	5 464 288
Поискан, но невнесен капитал	0
Премийни резерви	676 674
Емитирани капиталови инструменти, различни от капитал	113 438
Компонент на собствения капитал в съставни финансови инструменти	0
Други емитирани капиталови инструменти	113 438
Друг собствен капитал	1 363
Натрупан друг всеобхватен доход	118 056
Позиции, които не могат да се преквалифицират като печалба и загуба	188 536
<i>Материални активи</i>	246 579
<i>Нематериални активи</i>	0
<i>Актюерски печалби или (-) загуби от предварително определен размер на пенсията</i>	-6 263
<i>Нетекущи активи и групи за освобождаване, класифицирани като гържани за продажба</i>	0
<i>Дял на другите признати приходи и разходи за инвестиции в дъщерни, съвместни и асоциирани предприятия</i>	0
<i>Промени в справедливата стойност на капиталовите инструменти, оценявани по справедлива стойност в друг всеобхватен доход</i>	-51 780
<i>Неефективност на хеджирането при хеджиране на справедлива стойност на капиталовите инструменти, оценявани по справедлива стойност в друг всеобхватен доход</i>	0
<i>Промени в справедливата стойност на капиталовите инструменти, оценявани по справедлива стойност в друг всеобхватен доход [хеджирана позиция]</i>	0
<i>Промени в справедливата стойност на капиталовите инструменти, оценявани по справедлива стойност в друг всеобхватен доход [хеджиращ инструмент]</i>	0
<i>Промени в справедливата стойност на финансови пасиви по справедлива стойност в печалбата или загубата, които се дължат на промени в кредитния им риск</i>	0
Позиции, които могат да се преквалифицират като печалба или загуба	-70 480
<i>Хеджиране на нетни инвестиции в чуждестранни дейности [ефективна част]</i>	0
<i>Конвертиране на валута</i>	906
<i>Деривати от хеджиране. Хеджиране на парични потоци [ефективна част]</i>	-53 762
<i>Промени в справедливата стойност на дълговите инструменти, оценявани по справедлива стойност в друг всеобхватен доход</i>	-17 624
<i>Хеджиращи инструменти [неотчитани елементи]</i>	0
<i>Нетекущи активи и групи за освобождаване, класифицирани като гържани за продажба</i>	0
<i>Дял на другите признати приходи и разходи за инвестиции в дъщерни, съвместни и асоциирани предприятия</i>	0
Неразпределена печалба	5 370 251
Преоценъчни резерви	-4 664
Други резерви	4 404 075
Резерви или натрупани загуби от инвестиции в дъщерни, съвместни и асоциирани предприятия, отчитани по метода на собствения капитал	0
Други	4 404 075
(-) Обратно изкупени собствени акции	0
Печалба или загуба, относима към собствениците на предприятието майка	549 659
(-) Междинни дивиденди	0
Малцинствени участия [Неконтролиращи участия]	0
Натрупан друг всеобхватен доход	0
Други позиции	0
ОБЩО СОБСТВЕН КАПИТАЛ	16 693 140
ОБЩО СОБСТВЕН КАПИТАЛ И ОБЩО ПАСИВИ	140 518 838

ОТЧЕТ ЗА ПРИХОДИТЕ И РАЗХОДИТЕ НА БАНКОВАТА СИСТЕМА КЪМ 31 МАРТ 2022 Г.

(хил. лв.)

	Стойност
Приходи от лихви	801 697
Финансови активи, гържани за търгуване	21 386
Нетъргуеми финансови активи, задължително отчитани по справедлива стойност в печалбата или загубата	3 156
Финансови активи, отчитани по справедлива стойност в печалбата или загубата	2
Финансови активи, отчитани по справедлива стойност в друг всеобхватен доход	40 056
Финансови активи, отчитани по амортизирана стойност	711 274
Деривати – отчитане на хеджиране, лихвен риск	2 003
Други активи	41
Приходи от лихви по пасивите	23 779
(Разходи за лихви)	80 040
(Финансови пасиви, гържани за търгуване)	17 159
(Финансови пасиви, отчитани по справедлива стойност в печалбата или загубата)	0
(Финансови пасиви, отчитани по амортизирана стойност)	29 154
(Деривати – отчитане на хеджиране, лихвен риск)	7 071
(Други пасиви)	342
(Лихвени разходи по активите)	26 314
(Разходи за акционерен капитал, платим при поискване)	0
Приходи от дивиденди	189 057
Финансови активи, гържани за търгуване	26
Нетъргуеми финансови активи, задължително отчитани по справедлива стойност в печалбата или загубата	7
Финансови активи, отчитани по справедлива стойност в друг всеобхватен доход	653
Инвестиции в гъщери, съвместни и асоциирани предприятия, отчитани не по метода на собствения капитал	188 371
Приходи от такси и комисиони	400 499
(Разходи за такси и комисиони)	68 588
Нетни печалби или (-) загуби от преустановяване признаването на финансови активи и пасиви, които не се отчитат по справедлива стойност в печалбата или загубата	13 917
Финансови активи, отчитани по справедлива стойност в друг всеобхватен доход	12 419
Финансови активи, отчитани по амортизирана стойност	1 554
Финансови пасиви, отчитани по амортизирана стойност	-56
Други	0
Нетни печалби или (-) загуби от финансови активи и пасиви, гържани за търгуване	59 828
Нетни печалби или (-) загуби от нетъргуеми финансови активи, задължително отчитани по справедлива стойност в печалбата или загубата	5 786
Нетни печалби или (-) загуби от финансови активи и пасиви, отчитани по справедлива стойност в печалбата или загубата	-4
Нетни печалби или (-) загуби от отчитане на хеджиране	629
Нетни печалби или (-) загуби от курсови разлики	-12 126
Нетни печалби или (-) загуби от преустановяване признаването на инвестиции в гъщери, съвместни и асоциирани предприятия	0
Нетни печалби или (-) загуби от преустановяване признаването на нефинансови активи	1 401
Други оперативни приходи	21 795
(Други оперативни разходи)	9 528
ОБЩО НЕТЕН ОПЕРАТИВЕН ДОХОД	1 324 323

(продължава)

(продължение)	(хил. лв.)
	Стойност
(Административни разходи)	478 546
(Разходи за персонал)	258 629
(Други административни разходи)	219 917
(Парични вноски за фондове за реструктуриране и схеми за гарантиране на депозитите)	80 352
(Амортизация)	68 854
(Имоти, машини и съоръжения)	47 437
(Инвестиционни имоти)	1 123
(Други нематериални активи)	20 294
Нетни печалби или (-) загуби от модифициране	-445
Финансови активи, отчитани по справедлива стойност в друг всеобхватен доход	0
Финансови активи, отчитани по амортизирана стойност	-445
(Провизии или (-) обратно възстановяване на провизии)	2 759
(Поети задължения за плащане за фондове за реструктуриране и схеми за гарантиране на депозитите)	0
(Поети задължения и гаранции)	2 876
(Други провизии)	-117
(Обезценка или (-) обратно възстановяване на обезценка на финансови активи, които не се отчитат по справедлива стойност в печалбата или загубата)	121 873
(Финансови активи, отчитани по справедлива стойност в друг всеобхватен доход)	3 431
(Финансови активи, отчитани по амортизирана стойност)	118 442
(Обезценка или (-) обратно възстановяване на обезценка на инвестиции в дъщерни дружества, съвместни предприятия и асоциирани предприятия)	0
(Обезценка или (-) обратно възстановяване на обезценка на нефинансови активи)	-958
(Имоти, машини и съоръжения)	0
(Инвестиционни имоти)	97
(Репутация)	0
(Други нематериални активи)	0
(Други)	-1 055
Отрицателна репутация, призната в печалбата или загубата	0
Дял на печалбата или (-) загубата от инвестициите в дъщерни, съвместни и асоциирани предприятия, отчитани по метода на собствения капитал	0
Печалба или (-) загуба от нетекущи активи и групи за освобождаване, класифицирани като държани за продажба, които не отговарят на изискванията за преустановени дейности	15 176
ПЕЧАЛБА ИЛИ (-) ЗАГУБА ПРЕДИ ДАНЪЧНО ОБЛАГАНЕ ОТ ТЕКУЩИ ДЕЙНОСТИ	587 628
(Данъчни разходи или (-) приходи, свързани с печалбата или загубата от текущи дейности)	37 969
ПЕЧАЛБА ИЛИ (-) ЗАГУБА СЛЕД ДАНЪЧНО ОБЛАГАНЕ ОТ ТЕКУЩИТЕ ДЕЙНОСТИ	549 659
Печалба или (-) загуба след данъчно облагане от преустановени дейности	0
Печалба или (-) загуба преди данъчно облагане от преустановени дейности	0
(Данъчни разходи или (-) приходи, свързани с преустановени дейности)	0
ПЕЧАЛБА ИЛИ (-) ЗАГУБА ЗА ГОДИНАТА	549 659
Която се отнася до малцинствени участия [неконтролиращи участия]	0
Относива към собствениците на предприятието майка	549 659

**ДАНИ ЗА ДЪЛГОВИ ЦЕННИ КНИЖА, КРЕДИТИ И АВАНСИ И ДЕПОЗИТИ
НА БАНКОВАТА СИСТЕМА КЪМ 31 МАРТ 2022 Г.**

(хил. лв.)

Наименование	Общо			Приходи от лихви
		в т.ч. в лв.	в т.ч. в евро	
Дългови ценни книжа	20 724 840	7 839 878	11 039 644	60 879
Централни банки	0	0	0	0
Държавно управление	18 159 501	7 165 890	9 226 988	48 538
Кредитни институции	964 668	117 383	793 203	1 282
Други финансови предприятия	1 119 524	375 466	723 824	7 322
Нефинансови предприятия	481 147	181 139	295 629	3 737

(хил. лв.)

Наименование	Общо			Приходи от лихви
		в т.ч. в лв.	в т.ч. в евро	
Кредити и аванси	87 823 483	53 875 521	31 277 037	706 969
Централни банки	0	0	0	0
Държавно управление	954 645	630 627	324 018	5 639
Кредитни институции	9 179 705	347 766	7 531 956	5 117
Други финансови предприятия	5 221 655	3 161 216	2 049 509	12 851
Нефинансови предприятия	42 108 341	21 445 312	19 751 922	294 414
Домакинства	30 359 137	28 290 600	1 619 632	388 948
от които: кредити, обезпечени с жилищен имот	16 262 605	14 911 743	1 319 469	125 711
от които: потребителски кредити	14 687 053	13 865 917	403 563	262 547

(хил. лв.)

Наименование	Общо			Разходи за лихви
		в т.ч. в лв.	в т.ч. в евро	
Депозити	119 724 502	72 001 843	39 285 573	17 362
Централни банки	0	0	0	0
Държавно управление	3 329 889	2 999 591	297 871	164
Кредитни институции	6 413 087	541 510	5 477 992	7 598
Други финансови предприятия	4 604 304	2 221 392	2 003 672	342
Нефинансови предприятия	36 606 825	23 395 538	10 282 783	771
Домакинства	68 770 397	42 843 812	21 223 255	8 487

**СЧЕТОВОДЕН БАЛАНС (ОТЧЕТ ЗА ФИНАНСОВОТО СЪСТОЯНИЕ)
НА ПЪРВА ГРУПА БАНКИ КЪМ 31 МАРТ 2022 Г.**

(хил. лв.)

	Балансова стойност
АКТИВИ	
Пари, парични салда при централни банки и други депозити на виждане	17 820 334
Парични наличности	1 611 965
Парични салда в централни банки	14 872 979
Други депозити на виждане	1 335 390
Финансови активи, гържани за търгуване	239 249
Деривати	184 183
Капиталови инструменти	8 810
Дългови ценни книжа	46 256
Кредити и аванси	0
Нетъргуеми финансови активи, задължително отчитани по справедлива стойност в печалбата или загубата	352 611
Капиталови инструменти	111 283
Дългови ценни книжа	239 395
Кредити и аванси	1 933
Финансови активи, отчитани по справедлива стойност в печалбата или загубата	0
Дългови ценни книжа	0
Кредити и аванси	0
Финансови активи, отчитани по справедлива стойност в друг всеобхватен доход	7 056 550
Капиталови инструменти	48 565
Дългови ценни книжа	7 007 985
Кредити и аванси	0
Финансови активи, отчитани по амортизирана стойност	65 099 907
Дългови ценни книжа	7 020 162
Кредити и аванси	58 079 745
Деривати – отчитане на хеджиране	52 365
Промени в справедливата стойност на хеджираните позиции при хеджиране на портфейл срещу лихвен риск	0
Инвестиции в дъщерни предприятия, съвместни предприятия и асоциирани предприятия	246 967
Материални активи	1 963 117
Имоти, машини и съоръжения	1 107 321
Инвестиционни имоти	855 796
Нематериални активи	341 322
Репутация	77 372
Други нематериални активи	263 950
Данъчни активи	14 046
Текущи данъчни активи	2 332
Отсрочени данъчни активи	11 714
Други активи	1 031 398
Нетекучи активи и групи за освобождаване, класифицирани като гържани за продажба	11 815
ОБЩО АКТИВИ	94 229 681

(продължава)

(продължение)	(хил. лв.)
	Балансова стойност
ПАСИВИ	
Финансови пасиви, гържани за търгуване	150 507
Деривати	150 507
Къси позиции	0
Депозити	0
Емитирани дългови ценни книжа	0
Други финансови пасиви	0
Финансови пасиви, отчитани по справедлива стойност в печалбата или загубата	7 272
Депозити	0
Емитирани дългови ценни книжа	0
Други финансови пасиви	7 272
Финансови пасиви, отчитани по амортизирана стойност	81 539 525
Депозити	80 250 958
Емитирани дългови ценни книжа	641 687
Други финансови пасиви	646 880
Деривати – отчитане на хеджиране	67 979
Промена в справедливата стойност на хеджираните позиции при хеджиране на портфейл срещу лихвен риск	0
Провизии	246 681
Пенсии и други задължения за изплащане на дефинирани доходи след напускане	36 219
Други дългосрочни доходи на наети лица	0
Преструктуриране	7 614
Неуредени правни въпроси и ганъчни съдебни дела	81 284
Поети задължения и гаранции	107 140
Други провизии	14 424
Данъчни пасиви	50 608
Текущи данъчни пасиви	7 740
Отсрочени данъчни пасиви	42 868
Акционерен капитал, платим при поискване	0
Други пасиви	645 619
Пасиви, включени в групи за освобождаване, класифицирани като гържани за продажба	0
ОБЩО ПАСИВИ	82 708 191

(продължава)

(продължение)	(хил. лв.)
	Балансова стойност
СОБСТВЕН КАПИТАЛ	
Капитал	2 417 683
Внесен капитал	2 417 683
Поискан, но невнесен капитал	0
Премийни резерви	460 075
Емитирани капиталови инструменти, различни от капитал	0
Компонент на собствения капитал в съставни финансови инструменти	0
Други емитирани капиталови инструменти	0
Друг собствен капитал	1 361
Нарупан друг всеобхватен доход	207 307
Позиции, които не могат да се преквалифицират като печалба и загуба	231 627
Материални активи	226 799
Нематериални активи	0
Актюерски печалби или (-) загуби от предварително определен размер на пенсията	-5 203
Нетекущи активи и групи за освобождаване, класифицирани като гържани за продажба	0
Дял на другите признати приходи и разходи за инвестиции в дъщерни, съвместни и асоциирани предприятия	0
Промени в справедливата стойност на капиталовите инструменти, оценявани по справедлива стойност в друг всеобхватен доход	10 031
Неефективност на хеджирането при хеджиране на справедлива стойност на капиталовите инструменти, оценявани по справедлива стойност в друг всеобхватен доход	0
Промени в справедливата стойност на капиталовите инструменти, оценявани по справедлива стойност в друг всеобхватен доход [хеджирана позиция]	0
Промени в справедливата стойност на капиталовите инструменти, оценявани по справедлива стойност в друг всеобхватен доход [хеджиращ инструмент]	0
Промени в справедливата стойност на финансови пасиви по справедлива стойност в печалбата или загубата, които се дължат на промени в кредитния им риск	0
Позиции, които могат да се преквалифицират като печалба или загуба	-24 320
Хеджиране на нетни инвестиции в чуждестранни дейности [ефективна част]	0
Конвертиране на валута	0
Деривати от хеджиране. Хеджиране на парични потоци [ефективна част]	-53 762
Промени в справедливата стойност на дълговите инструменти, оценявани по справедлива стойност в друг всеобхватен доход	29 442
Хеджиращи инструменти [неотчитани елементи]	0
Нетекущи активи и групи за освобождаване, класифицирани като гържани за продажба	0
Дял на другите признати приходи и разходи за инвестиции в дъщерни, съвместни и асоциирани предприятия	0
Неразпределена печалба	4 621 985
Преоценъчни резерви	0
Други резерви	3 390 388
Резерви или нарупани загуби от инвестиции в дъщерни, съвместни и асоциирани предприятия, отчитани по метода на собствения капитал	0
Други	3 390 388
(-) Обратно изкупени собствени акции	0
Печалба или загуба, относима към собствениците на предприятието майка	422 691
(-) Междинни дивидентни	0
Малцинствени участия [Неконтролиращи участия]	0
Нарупан друг всеобхватен доход	0
Други позиции	0
ОБЩО СОБСТВЕН КАПИТАЛ	11 521 490
ОБЩО СОБСТВЕН КАПИТАЛ И ОБЩО ПАСИВИ	94 229 681

ОТЧЕТ ЗА ПРИХОДИТЕ И РАЗХОДИТЕ НА ПЪРВА ГРУПА БАНКИ КЪМ 31 МАРТ 2022 Г.

(хил. лв.)

	Стойност
Приходи от лихви	522 218
Финансови активи, сгържани за търгуване	20 868
Нетъргуеми финансови активи, задължително отчитани по справедлива стойност в печалбата или загубата	2 958
Финансови активи, отчитани по справедлива стойност в печалбата или загубата	0
Финансови активи, отчитани по справедлива стойност в друг всеобхватен доход	30 581
Финансови активи, отчитани по амортизирана стойност	448 733
Деривати – отчитане на хеджиране, лихвен риск	2 172
Други активи	15
Приходи от лихви по пасивите	16 891
(Разходи за лихви)	51 482
(Финансови пасиви, сгържани за търгуване)	17 040
(Финансови пасиви, отчитани по справедлива стойност в печалбата или загубата)	0
(Финансови пасиви, отчитани по амортизирана стойност)	12 046
(Деривати – отчитане на хеджиране, лихвен риск)	7 033
(Други пасиви)	38
(Лихвени разходи по активите)	15 325
(Разходи за акционерен капитал, платим при поискване)	0
Приходи от дивиденди	188 726
Финансови активи, сгържани за търгуване	0
Нетъргуеми финансови активи, задължително отчитани по справедлива стойност в печалбата или загубата	0
Финансови активи, отчитани по справедлива стойност в друг всеобхватен доход	605
Инвестиции в дъщерни, съвместни и асоциирани предприятия, отчитани не по метода на собствения капитал	188 121
Приходи от такси и комисиони	274 595
(Разходи за такси и комисиони)	44 346
Нетни печалби или (-) загуби от преустановяване признаването на финансови активи и пасиви, които не се отчитат по справедлива стойност в печалбата или загубата	11 432
Финансови активи, отчитани по справедлива стойност в друг всеобхватен доход	8 567
Финансови активи, отчитани по амортизирана стойност	2 696
Финансови пасиви, отчитани по амортизирана стойност	169
Други	0
Нетни печалби или (-) загуби от финансови активи и пасиви, сгържани за търгуване	51 189
Нетни печалби или (-) загуби от нетъргуеми финансови активи, задължително отчитани по справедлива стойност в печалбата или загубата	-17
Нетни печалби или (-) загуби от финансови активи и пасиви, отчитани по справедлива стойност в печалбата или загубата	0
Нетни печалби или (-) загуби от отчитане на хеджиране	208
Нетни печалби или (-) загуби от курсови разлики	-16 500
Нетни печалби или (-) загуби от преустановяване признаването на инвестиции в дъщерни, съвместни и асоциирани предприятия	0
Нетни печалби или (-) загуби от преустановяване признаването на нефинансови активи	967
Други оперативни приходи	8 514
(Други оперативни разходи)	3 447
ОБЩО НЕТЕН ОПЕРАТИВЕН ДОХОД	942 057

(продължава)

(продължение)	(хил. лв.)
	Стойност
(Административни разходи)	282 982
(Разходи за персонал)	163 343
(Други административни разходи)	119 639
(Парични вноски за фондове за реструктуриране и схеми за гарантиране на депозитите)	60 613
(Амортизация)	42 652
(Имоти, машини и съоръжения)	27 065
(Инвестиционни имоти)	747
(Други нематериални активи)	14 840
Нетни печалби или (-) загуби от модифициране	-398
Финансови активи, отчитани по справедлива стойност в груп всеобхватен доход	0
Финансови активи, отчитани по амортизирана стойност	-398
(Провизии или (-) обратно възстановяване на провизии)	14 141
(Поети задължения за плащане за фондове за реструктуриране и схеми за гарантиране на депозитите)	0
(Поети задължения и гаранции)	14 399
(Други провизии)	-258
(Обезценка или (-) обратно възстановяване на обезценка на финансови активи, които не се отчитат по справедлива стойност в печалбата или загубата)	106 674
(Финансови активи, отчитани по справедлива стойност в груп всеобхватен доход)	1 914
(Финансови активи, отчитани по амортизирана стойност)	104 760
(Обезценка или (-) обратно възстановяване на обезценка на инвестиции в дъщерни дружества, съвместни предприятия и асоциирани предприятия)	0
(Обезценка или (-) обратно възстановяване на обезценка на нефинансови активи)	-69
(Имоти, машини и съоръжения)	0
(Инвестиционни имоти)	97
(Репутация)	0
(Други нематериални активи)	0
(Други)	-166
Отрицателна репутация, призната в печалбата или загубата	0
Дял на печалбата или (-) загубата от инвестициите в дъщерни, съвместни и асоциирани предприятия, отчитани по метода на собствения капитал	0
Печалба или (-) загуба от нетекущи активи и групи за освобождаване, класифицирани като държани за продажба, които не отговарят на изискванията за преустановени дейности	14 641
ПЕЧАЛБА ИЛИ (-) ЗАГУБА ПРЕДИ ДАНЪЧНО ОБЛАГАНЕ ОТ ТЕКУЩИ ДЕЙНОСТИ	449 307
(Данъчни разходи или (-) приходи, свързани с печалбата или загубата от текущи дейности)	26 616
ПЕЧАЛБА ИЛИ (-) ЗАГУБА СЛЕД ДАНЪЧНО ОБЛАГАНЕ ОТ ТЕКУЩИТЕ ДЕЙНОСТИ	422 691
Печалба или (-) загуба след данъчно облагане от преустановени дейности	0
Печалба или (-) загуба преди данъчно облагане от преустановени дейности	0
(Данъчни разходи или (-) приходи, свързани с преустановени дейности)	0
ПЕЧАЛБА ИЛИ (-) ЗАГУБА ЗА ГОДИНАТА	422 691
Която се отнася до малцинствени участия [неконтролиращи участия]	0
Относима към собствениците на предприятието майка	422 691

**ДАНИИ ЗА ДЪЛГОВИ ЦЕННИ КНИЖА, КРЕДИТИ И АВАНСИ И ДЕПОЗИТИ
НА ПЪРВА ГРУПА БАНКИ КЪМ 31 МАРТ 2022 Г.**

(хил. лв.)

Наименование	Общо	в т.ч. в лв.		Приходи от лихви
		в т.ч. в евро	в т.ч. в евро	
Дългови ценни книжа	14 331 846	5 356 138	7 466 477	44 335
Централни банки	0	0	0	0
Държавно управление	12 569 993	5 028 791	6 085 732	37 741
Кредитни институции	796 167	64 719	677 687	978
Други финансови предприятия	909 538	262 628	646 910	5 149
Нефинансови предприятия	56 148	0	56 148	467

(хил. лв.)

Наименование	Общо	в т.ч. в лв.		Приходи от лихви
		в т.ч. в евро	в т.ч. в евро	
Кредити и аванси	60 731 933	38 571 309	21 034 224	449 535
Централни банки	0	0	0	0
Държавно управление	454 296	190 293	264 003	3 598
Кредитни институции	6 853 323	217 445	6 174 162	3 961
Други финансови предприятия	4 012 528	2 612 284	1 391 130	6 666
Нефинансови предприятия	27 288 883	14 510 187	12 162 292	180 034
Домакинства	22 122 903	21 041 100	1 042 637	255 276
от които: кредити, обезпечени с жилищен имот	12 146 937	11 238 480	877 258	94 892
от които: потребителски кредити	10 427 323	10 194 980	224 417	159 348

(хил. лв.)

Наименование	Общо	в т.ч. в лв.		Разходи за лихви
		в т.ч. в евро	в т.ч. в евро	
Депозити	80 250 958	48 488 818	25 889 507	3 167
Централни банки	0	0	0	0
Държавно управление	1 376 008	1 141 573	204 380	20
Кредитни институции	3 850 696	296 789	3 196 841	1 283
Други финансови предприятия	3 240 201	1 300 258	1 656 534	180
Нефинансови предприятия	22 195 603	14 170 439	6 196 482	343
Домакинства	49 588 450	31 579 759	14 635 270	1 341

**СЧЕТОВОДЕН БАЛАНС (ОТЧЕТ ЗА ФИНАНСОВОТО СЪСТОЯНИЕ)
НА ВТОРА ГРУПА БАНКИ КЪМ 31 МАРТ 2022 Г.**

	(хил. лв.)
	Балансова стойност
АКТИВИ	
Пари, парични салда при централни банки и други депозити на виждане	9 905 654
Парични наличности	1 041 457
Парични салда в централни банки	7 929 026
Други депозити на виждане	935 171
Финансови активи, гържани за търгуване	119 908
Деривати	38 589
Капиталови инструменти	55 324
Дългови ценни книжа	25 995
Кредити и аванси	0
Нетъргуеми финансови активи, задължително отчитани по справедлива стойност в печалбата или загубата	245 878
Капиталови инструменти	206 729
Дългови ценни книжа	18 278
Кредити и аванси	20 871
Финансови активи, отчитани по справедлива стойност в печалбата или загубата	418
Дългови ценни книжа	418
Кредити и аванси	0
Финансови активи, отчитани по справедлива стойност в друг всеобхватен доход	2 861 387
Капиталови инструменти	163 274
Дългови ценни книжа	2 696 922
Кредити и аванси	1 191
Финансови активи, отчитани по амортизирана стойност	27 046 312
Дългови ценни книжа	3 427 967
Кредити и аванси	23 618 345
Деривати – отчитане на хеджиране	7 320
Промени в справедливата стойност на хеджираните позиции при хеджиране на портфейл срещу лихвен риск	0
Инвестиции в дъщерни предприятия, съвместни предприятия и асоциирани предприятия	335 428
Материални активи	985 248
Имоти, машини и съоръжения	512 579
Инвестиционни имоти	472 669
Нематериални активи	97 911
Репутация	0
Други нематериални активи	97 911
Данъчни активи	12 272
Текущи данъчни активи	1 127
Отсрочени данъчни активи	11 145
Други активи	377 125
Нетекучи активи и групи за освобождаване, класифицирани като гържани за продажба	58 263
ОБЩО АКТИВИ	42 053 124
	(продължава)

(продължение)	(хил. лв.)
	Балансова стойност
ПАСИВИ	
Финансови пасиви, гържани за търгуване	35 750
Деривати	35 750
Къси позиции	0
Депозити	0
Емитирани дългови ценни книжа	0
Други финансови пасиви	0
Финансови пасиви, отчитани по справедлива стойност в печалбата или загубата	0
Депозити	0
Емитирани дългови ценни книжа	0
Други финансови пасиви	0
Финансови пасиви, отчитани по амортизирана стойност	36 611 831
Депозити	36 030 300
Емитирани дългови ценни книжа	302 826
Други финансови пасиви	278 705
Деривати – отчитане на хеджиране	0
Промена в справедливата стойност на хеджираните позиции при хеджиране на портфейл срещу лихвен риск	3 112
Провизии	217 774
Пенсии и други задължения за изплащане на дефинирани доходи след напускане	10 083
Други дългосрочни доходи на наети лица	0
Преструктуриране	0
Неуредени правни въпроси и ганъчни съдебни дела	2 833
Поети задължения и гаранции	186 111
Други провизии	18 747
Данъчни пасиви	26 414
Текущи данъчни пасиви	11 559
Отсрочени данъчни пасиви	14 855
Акционерен капитал, платим при поискване	0
Други пасиви	191 550
Пасиви, включени в групи за освобождаване, класифицирани като гържани за продажба	0
ОБЩО ПАСИВИ	37 086 431

(продължава)

(продължение)	(хил. лв.)
	Балансова стойност
СОБСТВЕН КАПИТАЛ	
Капитал	3 021 605
Внесен капитал	3 021 605
Поискан, но невнесен капитал	0
Премийни резерви	216 599
Емитирани капиталови инструменти, различни от капитал	113 438
Компонент на собствения капитал в съставни финансови инструменти	0
Други емитирани капиталови инструменти	113 438
Друг собствен капитал	0
Нарупан друг всеобхватен доход	-89 963
Позиции, които не могат да се преквалифицират като печалба и загуба	-43 143
Материални активи	19 780
Нематериални активи	0
Актюерски печалби или (-) загуби от предварително определен размер на пенсията	-1 112
Нетекущи активи и групи за освобождаване, класифицирани като гържани за продажба	0
Дял на другите признати приходи и разходи за инвестиции в дъщерни, съвместни и асоциирани предприятия	0
Промени в справедливата стойност на капиталовите инструменти, оценявани по справедлива стойност в друг всеобхватен доход	-61 811
Неефективност на хеджирането при хеджиране на справедлива стойност на капиталовите инструменти, оценявани по справедлива стойност в друг всеобхватен доход	0
Промени в справедливата стойност на капиталовите инструменти, оценявани по справедлива стойност в друг всеобхватен доход [хеджирана позиция]	0
Промени в справедливата стойност на капиталовите инструменти, оценявани по справедлива стойност в друг всеобхватен доход [хеджиращ инструмент]	0
Промени в справедливата стойност на финансови пасиви по справедлива стойност в печалбата или загубата, които се дължат на промени в кредитния им риск	0
Позиции, които могат да се преквалифицират като печалба или загуба	-46 820
Хеджиране на нетни инвестиции в чуждестранни дейности [ефективна част]	0
Конвертиране на валута	906
Деривати от хеджиране. Хеджиране на парични потоци [ефективна част]	0
Промени в справедливата стойност на дълговите инструменти, оценявани по справедлива стойност в друг всеобхватен доход	-47 726
Хеджиращи инструменти [неотчитани елементи]	0
Нетекущи активи и групи за освобождаване, класифицирани като гържани за продажба	0
Дял на другите признати приходи и разходи за инвестиции в дъщерни, съвместни и асоциирани предприятия	0
Неразпределена печалба	670 940
Преоценъчни резерви	-4 170
Други резерви	923 492
Резерви или нарупани загуби от инвестиции в дъщерни, съвместни и асоциирани предприятия, отчитани по метода на собствения капитал	0
Други	923 492
(-) Обратно изкупени собствени акции	0
Печалба или загуба, относима към собствениците на предприятието майка	114 752
(-) Междинни дивидентни	0
Малцинствени участия [Неконтролиращи участия]	0
Нарупан друг всеобхватен доход	0
Други позиции	0
ОБЩО СОБСТВЕН КАПИТАЛ	4 966 693
ОБЩО СОБСТВЕН КАПИТАЛ И ОБЩО ПАСИВИ	42 053 124

ОТЧЕТ ЗА ПРИХОДИТЕ И РАЗХОДИТЕ НА ВТОРА ГРУПА БАНКИ КЪМ 31 МАРТ 2022 Г.

(хил. лв.)

	Стойност
Приходи от лихви	249 083
Финансови активи, сгържани за търгуване	222
Нетъргуеми финансови активи, задължително отчитани по справедлива стойност в печалбата или загубата	198
Финансови активи, отчитани по справедлива стойност в печалбата или загубата	2
Финансови активи, отчитани по справедлива стойност в друг всеобхватен доход	9 475
Финансови активи, отчитани по амортизирана стойност	233 336
Деривати – отчитане на хеджиране, лихвен риск	-169
Други активи	26
Приходи от лихви по пасивите	5 993
(Разходи за лихви)	25 079
(Финансови пасиви, сгържани за търгуване)	118
(Финансови пасиви, отчитани по справедлива стойност в печалбата или загубата)	0
(Финансови пасиви, отчитани по амортизирана стойност)	15 856
(Деривати – отчитане на хеджиране, лихвен риск)	38
(Други пасиви)	304
(Лихвени разходи по активите)	8 763
(Разходи за акционерен капитал, платим при поискване)	0
Приходи от дивиденди	331
Финансови активи, сгържани за търгуване	26
Нетъргуеми финансови активи, задължително отчитани по справедлива стойност в печалбата или загубата	7
Финансови активи, отчитани по справедлива стойност в друг всеобхватен доход	48
Инвестиции в дъщерни, съвместни и асоциирани предприятия, отчитани не по метода на собствения капитал	250
Приходи от такси и комисиони	108 097
(Разходи за такси и комисиони)	21 720
Нетни печалби или (-) загуби от преустановяване признаването на финансови активи и пасиви, които не се отчитат по справедлива стойност в печалбата или загубата	2 486
Финансови активи, отчитани по справедлива стойност в друг всеобхватен доход	3 852
Финансови активи, отчитани по амортизирана стойност	-1 142
Финансови пасиви, отчитани по амортизирана стойност	-224
Други	0
Нетни печалби или (-) загуби от финансови активи и пасиви, сгържани за търгуване	7 804
Нетни печалби или (-) загуби от нетъргуеми финансови активи, задължително отчитани по справедлива стойност в печалбата или загубата	5 803
Нетни печалби или (-) загуби от финансови активи и пасиви, отчитани по справедлива стойност в печалбата или загубата	-4
Нетни печалби или (-) загуби от отчитане на хеджиране	421
Нетни печалби или (-) загуби от курсови разлики	54
Нетни печалби или (-) загуби от преустановяване признаването на инвестиции в дъщерни, съвместни и асоциирани предприятия	0
Нетни печалби или (-) загуби от преустановяване признаването на нефинансови активи	434
Други оперативни приходи	8 968
(Други оперативни разходи)	5 323
ОБЩО НЕТЕН ОПЕРАТИВЕН ДОХОД	331 355

(продължава)

(продължение)	(хил. лв.)
	Стойност
(Административни разходи)	165 608
(Разходи за персонал)	83 049
(Други административни разходи)	82 559
(Парични вноски за фондове за реструктуриране и схеми за гарантиране на депозитите)	19 733
(Амортизация)	24 302
(Имоти, машини и съоръжения)	18 765
(Инвестиционни имоти)	325
(Други нематериални активи)	5 212
Нетни печалби или (-) загуби от модифициране	-47
Финансови активи, отчитани по справедлива стойност в груп всеобхватен доход	0
Финансови активи, отчитани по амортизирана стойност	-47
(Провизии или (-) обратно възстановяване на провизии)	-11 569
(Поети задължения за плащане за фондове за реструктуриране и схеми за гарантиране на депозитите)	0
(Поети задължения и гаранции)	-11 601
(Други провизии)	32
(Обезценка или (-) обратно възстановяване на обезценка на финансови активи, които не се отчитат по справедлива стойност в печалбата или загубата)	10 079
(Финансови активи, отчитани по справедлива стойност в груп всеобхватен доход)	1 504
(Финансови активи, отчитани по амортизирана стойност)	8 575
(Обезценка или (-) обратно възстановяване на обезценка на инвестиции в дъщерни дружества, съвместни предприятия и асоциирани предприятия)	0
(Обезценка или (-) обратно възстановяване на обезценка на нефинансови активи)	-889
(Имоти, машини и съоръжения)	0
(Инвестиционни имоти)	0
(Репутация)	0
(Други нематериални активи)	0
(Други)	-889
Отрицателна репутация, призната в печалбата или загубата	0
Дял на печалбата или (-) загубата от инвестициите в дъщерни, съвместни и асоциирани предприятия, отчитани по метода на собствения капитал	0
Печалба или (-) загуба от нетекущи активи и групи за освобождаване, класифицирани като държани за продажба, които не отговарят на изискванията за преустановени дейности	535
ПЕЧАЛБА ИЛИ (-) ЗАГУБА ПРЕДИ ДАНЪЧНО ОБЛАГАНЕ ОТ ТЕКУЩИ ДЕЙНОСТИ	124 579
(Данъчни разходи или (-) приходи, свързани с печалбата или загубата от текущи дейности)	9 827
ПЕЧАЛБА ИЛИ (-) ЗАГУБА СЛЕД ДАНЪЧНО ОБЛАГАНЕ ОТ ТЕКУЩИТЕ ДЕЙНОСТИ	114 752
Печалба или (-) загуба след данъчно облагане от преустановени дейности	0
Печалба или (-) загуба преди данъчно облагане от преустановени дейности	0
(Данъчни разходи или (-) приходи, свързани с преустановени дейности)	0
ПЕЧАЛБА ИЛИ (-) ЗАГУБА ЗА ГОДИНАТА	114 752
Която се отнася до малцинствени участия [неконтролиращи участия]	0
Относива към собствениците на предприятието майка	114 752

**ДАНИ ЗА ДЪЛГОВИ ЦЕННИ КНИЖА, КРЕДИТИ И АВАНСИ И ДЕПОЗИТИ
НА ВТОРА ГРУПА БАНКИ КЪМ 31 МАРТ 2022 Г.**

(хил. лв.)

Наименование	Общо	в т.ч. в		Приходи от лихви
		лв.	евро	
Дългови ценни книжа	6 169 580	2 470 698	3 371 124	16 372
Централни банки	0	0	0	0
Държавно управление	5 366 094	2 124 057	2 939 213	10 625
Кредитни институции	168 501	52 664	115 516	304
Други финансови предприятия	209 986	112 838	76 914	2 173
Нефинансови предприятия	424 999	181 139	239 481	3 270

(хил. лв.)

Наименование	Общо	в т.ч. в		Приходи от лихви
		лв.	евро	
Кредити и аванси	24 508 814	14 303 792	8 765 893	226 937
Централни банки	0	0	0	0
Държавно управление	436 736	376 721	60 015	1 770
Кредитни институции	1 714 366	130 219	837 852	1 118
Други финансови предприятия	1 161 723	548 028	611 879	5 833
Нефинансови предприятия	13 765 552	6 801 924	6 681 436	109 076
Домакинства	7 430 437	6 446 900	574 711	109 140
от които: кредити, обезпечени с жилищен имот	4 114 359	3 672 865	441 300	30 808
от които: потребителски кредити	3 455 242	2 868 735	177 773	78 678

(хил. лв.)

Наименование	Общо	в т.ч. в		Разходи за лихви
		лв.	евро	
Депозити	36 024 483	22 001 725	11 807 645	14 678
Централни банки	0	0	0	0
Държавно управление	1 767 801	1 696 406	69 082	145
Кредитни институции	1 790 565	106 472	1 674 141	6 979
Други финансови предприятия	1 240 033	871 046	281 143	230
Нефинансови предприятия	12 299 000	8 171 517	3 332 207	357
Домакинства	18 927 084	11 156 284	6 451 072	6 967

**СЧЕТОВОДЕН БАЛАНС (ОТЧЕТ ЗА ФИНАНСОВОТО СЪСТОЯНИЕ)
НА ТРЕТА ГРУПА БАНКИ КЪМ 31 МАРТ 2022 Г.**

	(хил. лв.)
	Балансова стойност
АКТИВИ	
Пари, парични салда при централни банки и други депозити на виждане	1 460 552
Парични наличности	23 645
Парични салда в централни банки	1 154 771
Други депозити на виждане	282 136
Финансови активи, гържани за търгуване	43 876
Деривати	27 574
Капиталови инструменти	0
Дългови ценни книжа	16 302
Кредити и аванси	0
Нетъргуеми финансови активи, задължително отчитани по справедлива стойност в печалбата или загубата	273
Капиталови инструменти	273
Дългови ценни книжа	0
Кредити и аванси	0
Финансови активи, отчитани по справедлива стойност в печалбата или загубата	0
Дългови ценни книжа	0
Кредити и аванси	0
Финансови активи, отчитани по справедлива стойност в друг всеобхватен доход	116 395
Капиталови инструменти	52
Дългови ценни книжа	116 343
Кредити и аванси	0
Финансови активи, отчитани по амортизирана стойност	2 564 306
Дългови ценни книжа	90 769
Кредити и аванси	2 473 537
Деривати – отчитане на хеджиране	0
Промени в справедливата стойност на хеджираните позиции при хеджиране на портфейл срещу лихвен риск	0
Инвестиции в дъщерни предприятия, съвместни предприятия и асоциирани предприятия	0
Материални активи	20 162
Имоти, машини и съоръжения	20 162
Инвестиционни имоти	0
Нематериални активи	4 138
Репутация	0
Други нематериални активи	4 138
Данъчни активи	1 704
Текущи данъчни активи	487
Отсрочени данъчни активи	1 217
Други активи	24 048
Нетекучи активи и групи за освобождаване, класифицирани като гържани за продажба	579
ОБЩО АКТИВИ	4 236 033
	(продължава)

(продължение)	(хил. лв.)
	Балансова стойност
ПАСИВИ	
Финансови пасиви, гържани за търгуване	25 129
Деривати	25 129
Къси позиции	0
Депозити	0
Емитирани дългови ценни книжа	0
Други финансови пасиви	0
Финансови пасиви, отчитани по справедлива стойност в печалбата или загубата	0
Депозити	0
Емитирани дългови ценни книжа	0
Други финансови пасиви	0
Финансови пасиви, отчитани по амортизирана стойност	3 902 864
Депозити	3 449 060
Емитирани дългови ценни книжа	50 111
Други финансови пасиви	403 693
Деривати – отчитане на хеджиране	0
Промена в справедливата стойност на хеджираните позиции при хеджиране на портфейл срещу лихвен риск	0
Провизии	3 749
Пенсии и други задължения за изплащане на дефинирани доходи след напускане	2 363
Други дългосрочни доходи на наети лица	0
Преструктуриране	0
Неуредени правни въпроси и ганъчни съдебни дела	0
Поети задължения и гаранции	1 300
Други провизии	86
Данъчни пасиви	1 438
Текущи данъчни пасиви	1 325
Отсрочени данъчни пасиви	113
Акционерен капитал, платим при поискване	0
Други пасиви	97 896
Пасиви, включени в групи за освобождаване, класифицирани като гържани за продажба	0
ОБЩО ПАСИВИ	4 031 076

(продължава)

(продължение)	(хил. лв.)
	Балансова стойност
СОБСТВЕН КАПИТАЛ	
Капитал	25 000
Внесен капитал	25 000
Поискан, но невнесен капитал	0
Премийни резерви	0
Емитирани капиталови инструменти, различни от капитал	0
Компонент на собствения капитал в съставни финансови инструменти	0
Други емитирани капиталови инструменти	0
Друг собствен капитал	2
Натрупан друг всеобхватен доход	712
Позиции, които не могат да се преквалифицират като печалба и загуба	52
Материални активи	0
Нематериални активи	0
Актюерски печалби или (-) загуби от предварително определен размер на пенсията	52
Нетекущи активи и групи за освобождаване, класифицирани като гържани за продажба	0
Дял на другите признати приходи и разходи за инвестиции в дъщерни, съвместни и асоциирани предприятия	0
Промени в справедливата стойност на капиталовите инструменти, оценявани по справедлива стойност в друг всеобхватен доход	0
Неефективност на хеджирането при хеджиране на справедлива стойност на капиталовите инструменти, оценявани по справедлива стойност в друг всеобхватен доход	0
Промени в справедливата стойност на капиталовите инструменти, оценявани по справедлива стойност в друг всеобхватен доход [хеджирана позиция]	0
Промени в справедливата стойност на капиталовите инструменти, оценявани по справедлива стойност в друг всеобхватен доход [хеджиращ инструмент]	0
Промени в справедливата стойност на финансови пасиви по справедлива стойност в печалбата или загубата, които се дължат на промени в кредитния им риск	0
Позиции, които могат да се преквалифицират като печалба или загуба	660
Хеджиране на нетни инвестиции в чуждестранни дейности [ефективна част]	0
Конвертиране на валута	0
Деривати от хеджиране. Хеджиране на парични потоци [ефективна част]	0
Промени в справедливата стойност на дълговите инструменти, оценявани по справедлива стойност в друг всеобхватен доход	660
Хеджиращи инструменти [неотчитани елементи]	0
Нетекущи активи и групи за освобождаване, класифицирани като гържани за продажба	0
Дял на другите признати приходи и разходи за инвестиции в дъщерни, съвместни и асоциирани предприятия	0
Неразпределена печалба	77 326
Преоценъчни резерви	-494
Други резерви	90 195
Резерви или натрупани загуби от инвестиции в дъщерни, съвместни и асоциирани предприятия, отчитани по метода на собствения капитал	0
Други	90 195
(-) Обратно изкупени собствени акции	0
Печалба или загуба, относима към собствениците на предприятието майка	12 216
(-) Междинни дивиденди	0
Малцинствени участия [Неконтролиращи участия]	0
Натрупан друг всеобхватен доход	0
Други позиции	0
ОБЩО СОБСТВЕН КАПИТАЛ	204 957
ОБЩО СОБСТВЕН КАПИТАЛ И ОБЩО ПАСИВИ	4 236 033

ОТЧЕТ ЗА ПРИХОДИТЕ И РАЗХОДИТЕ НА ТРЕТА ГРУПА БАНКИ КЪМ 31 МАРТ 2022 Г.

(хил. лв.)

	Стойност
Приходи от лихви	30 396
Финансови активи, сгържани за търгуване	296
Нетъргуеми финансови активи, задължително отчитани по справедлива стойност в печалбата или загубата	0
Финансови активи, отчитани по справедлива стойност в печалбата или загубата	0
Финансови активи, отчитани по справедлива стойност в друг всеобхватен доход	0
Финансови активи, отчитани по амортизирана стойност	29 205
Деривати – отчитане на хеджиране, лихвен риск	0
Други активи	0
Приходи от лихви по пасивите	895
(Разходи за лихви)	3 479
(Финансови пасиви, сгържани за търгуване)	1
(Финансови пасиви, отчитани по справедлива стойност в печалбата или загубата)	0
(Финансови пасиви, отчитани по амортизирана стойност)	1 252
(Деривати – отчитане на хеджиране, лихвен риск)	0
(Други пасиви)	0
(Лихвени разходи по активите)	2 226
(Разходи за акционерен капитал, платим при поискване)	0
Приходи от дивиденди	0
Финансови активи, сгържани за търгуване	0
Нетъргуеми финансови активи, задължително отчитани по справедлива стойност в печалбата или загубата	0
Финансови активи, отчитани по справедлива стойност в друг всеобхватен доход	0
Инвестиции в дъщерни, съвместни и асоциирани предприятия, отчитани не по метода на собствения капитал	0
Приходи от такси и комисиони	17 807
(Разходи за такси и комисиони)	2 522
Нетни печалби или (-) загуби от преустановяване признаването на финансови активи и пасиви, които не се отчитат по справедлива стойност в печалбата или загубата	-1
Финансови активи, отчитани по справедлива стойност в друг всеобхватен доход	0
Финансови активи, отчитани по амортизирана стойност	0
Финансови пасиви, отчитани по амортизирана стойност	-1
Други	0
Нетни печалби или (-) загуби от финансови активи и пасиви, сгържани за търгуване	835
Нетни печалби или (-) загуби от нетъргуеми финансови активи, задължително отчитани по справедлива стойност в печалбата или загубата	0
Нетни печалби или (-) загуби от финансови активи и пасиви, отчитани по справедлива стойност в печалбата или загубата	0
Нетни печалби или (-) загуби от отчитане на хеджиране	0
Нетни печалби или (-) загуби от курсови разлики	4 320
Нетни печалби или (-) загуби от преустановяване признаването на инвестиции в дъщерни, съвместни и асоциирани предприятия	0
Нетни печалби или (-) загуби от преустановяване признаването на нефинансови активи	0
Други оперативни приходи	4 313
(Други оперативни разходи)	758
ОБЩО НЕТЕН ОПЕРАТИВЕН ДОХОД	50 911

(продължава)

(продължение)	(хил. лв.)
	Стойност
(Административни разходи)	29 956
(Разходи за персонал)	12 237
(Други административни разходи)	17 719
(Парични вноски за фондове за реструктуриране и схеми за гарантиране на депозитите)	6
(Амортизация)	1 900
(Имоти, машини и съоръжения)	1 607
(Инвестиционни имоти)	51
(Други нематериални активи)	242
Нетни печалби или (-) загуби от модифициране	0
Финансови активи, отчитани по справедлива стойност в груп всеобхватен доход	0
Финансови активи, отчитани по амортизирана стойност	0
(Провизии или (-) обратно възстановяване на провизии)	187
(Поети задължения за плащане за фондове за реструктуриране и схеми за гарантиране на депозитите)	0
(Поети задължения и гаранции)	78
(Други провизии)	109
(Обезценка или (-) обратно възстановяване на обезценка на финансови активи, които не се отчитат по справедлива стойност в печалбата или загубата)	5 120
(Финансови активи, отчитани по справедлива стойност в груп всеобхватен доход)	13
(Финансови активи, отчитани по амортизирана стойност)	5 107
(Обезценка или (-) обратно възстановяване на обезценка на инвестиции в дъщерни дружества, съвместни предприятия и асоциирани предприятия)	0
(Обезценка или (-) обратно възстановяване на обезценка на нефинансови активи)	0
(Имоти, машини и съоръжения)	0
(Инвестиционни имоти)	0
(Репутация)	0
(Други нематериални активи)	0
(Други)	0
Отрицателна репутация, призната в печалбата или загубата	0
Дял на печалбата или (-) загубата от инвестициите в дъщерни, съвместни и асоциирани предприятия, отчитани по метода на собствения капитал	0
Печалба или (-) загуба от нетекущи активи и групи за освобождаване, класифицирани като държани за продажба, които не отговарят на изискванията за преустановени дейности	0
ПЕЧАЛБА ИЛИ (-) ЗАГУБА ПРЕДИ ДАНЪЧНО ОБЛАГАНЕ ОТ ТЕКУЩИ ДЕЙНОСТИ	13 742
(Данъчни разходи или (-) приходи, свързани с печалбата или загубата от текущи дейности)	1 526
ПЕЧАЛБА ИЛИ (-) ЗАГУБА СЛЕД ДАНЪЧНО ОБЛАГАНЕ ОТ ТЕКУЩИТЕ ДЕЙНОСТИ	12 216
Печалба или (-) загуба след данъчно облагане от преустановени дейности	0
Печалба или (-) загуба преди данъчно облагане от преустановени дейности	0
(Данъчни разходи или (-) приходи, свързани с преустановени дейности)	0
ПЕЧАЛБА ИЛИ (-) ЗАГУБА ЗА ГОДИНАТА	12 216
Която се отнася до малцинствени участия [неконтролиращи участия]	0
Относима към собствениците на предприятието майка	12 216

**ДАНИ ЗА ДЪЛГОВИ ЦЕННИ КНИЖА, КРЕДИТИ И АВАНСИ И ДЕПОЗИТИ
НА ТРЕТА ГРУПА БАНКИ КЪМ 31 МАРТ 2022 Г.**

(хил. лв.)

Наименование	Общо			Приходи от лихви
		в т.ч. в лв.	в т.ч. в евро	
Дългови ценни книжа	223 414	13 042	202 043	172
Централни банки	0	0	0	0
Държавно управление	223 414	13 042	202 043	172
Кредитни институции	0	0	0	0
Други финансови предприятия	0	0	0	0
Нефинансови предприятия	0	0	0	0

(хил. лв.)

Наименование	Общо			Приходи от лихви
		в т.ч. в лв.	в т.ч. в евро	
Кредити и аванси	2 582 736	1 000 420	1 476 920	30 497
Централни банки	0	0	0	0
Държавно управление	63 613	63 613	0	271
Кредитни институции	612 016	102	519 942	38
Други финансови предприятия	47 404	904	46 500	352
Нефинансови предприятия	1 053 906	133 201	908 194	5 304
Домакинства	805 797	802 600	2 284	24 532
от които: кредити, обезпечени с жилищен имот	1 309	398	911	11
от които: потребителски кредити	804 488	802 202	1 373	24 521

(хил. лв.)

Наименование	Общо			Разходи за лихви
		в т.ч. в лв.	в т.ч. в евро	
Депозити	3 449 061	1 511 300	1 588 421	-483
Централни банки	0	0	0	0
Държавно управление	186 080	161 612	24 409	-1
Кредитни институции	771 826	138 249	607 010	-664
Други финансови предприятия	124 070	50 088	65 995	-68
Нефинансови предприятия	2 112 222	1 053 582	754 094	71
Домакинства	254 863	107 769	136 913	179

V. Счетоводни баланси, отчети за приходите и разходите и други данни за отделните банки*

Алианц Банк България	50
Банка ДСК	54
Бигбанк АС – клон България	58
БНП Париба С.А. – клон София	62
БНП Париба Пърсънъл Файненс С.А., клон България	66
Българо-американска кредитна банка	70
Българска банка за развитие	74
Варенголд Банк АГ, клон София	78
Инвестбанк	82
Инг банк Н.В. – клон София	86
Интернешънъл Асет Банк	90
Обединена българска банка	94
Общинска банка	98
ПроКредит банк (България)	102
Първа инвестиционна банка	106
Райфайзенбанк (България)	110
Ситибанк Европа, клон България	114
Те-Дже зираат банкасъ – клон София	118
Тексим Банк	122
Ти Би Ай Банк	126
Токуда Банк	130
Търговска банка Д	134
УниКредит Булбанк	138
Централна кооперативна банка	142
Юробанк България	146

* Банките са подредени по азбучен ред, а не по банков идентификационен код.



АЛИАНЦ БАНК БЪЛГАРИЯ

СЧЕТОВОДЕН БАЛАНС (ОТЧЕТ ЗА ФИНАНСОВОТО СЪСТОЯНИЕ) КЪМ 31 МАРТ 2022 Г.

(хил. лв.)

	Балансова стойност
АКТИВИ	
Пари, парични салда при централни банки и други депозити на виждане	867 855
Финансови активи, сгържани за търгуване	4
Нетъргуеми финансови активи, задължително отчитани по справедлива стойност в печалбата или загубата	0
Финансови активи, отчитани по справедлива стойност в печалбата или загубата	0
Финансови активи, отчитани по справедлива стойност в друг всеобхватен доход	373 776
Финансови активи, отчитани по амортизирана стойност	2 438 496
Деривати – отчитане на хеджиране	0
Промени в справедливата стойност на хеджираните позиции при хеджиране на портфейл срещу лихвен риск	0
Инвестиции в същерни предприятия, съвместни предприятия и асоциирани предприятия	0
Материални активи	29 781
Нематериални активи	6 865
Данъчни активи	826
Други активи	13 907
Нетекучи активи и групи за освобождаване, класифицирани като сгържани за продажба	0
ОБЩО АКТИВИ	3 731 510
ПАСИВИ	
Финансови пасиви, сгържани за търгуване	0
Финансови пасиви, отчитани по справедлива стойност в печалбата или загубата	0
Финансови пасиви, отчитани по амортизирана стойност	3 439 714
Деривати – отчитане на хеджиране	0
Промени в справедливата стойност на хеджираните позиции при хеджиране на портфейл срещу лихвен риск	0
Провизии	4 460
Данъчни пасиви	382
Акционерен капитал, платим при поискване	0
Други пасиви	38 845
Пасиви, включени в групи за освобождаване, класифицирани като сгържани за продажба	0
ОБЩО ПАСИВИ	3 483 401
СОБСТВЕН КАПИТАЛ	
Капитал	69 000
Премийни резерви	0
Емитирани капиталови инструменти, различни от капитал	0
Друг собствен капитал	0
Натрупан друг всеобхватен доход	-12 519
Неразпределена печалба	174 622
Преоценъчни резерви	0
Други резерви	9 850
(-) Обратно изкупени собствени акции	0
Печалба или загуба, относима към собствениците на предприятието майка	7 156
(-) Междинни дивиденди	0
Малцинствени участия [Неконтролиращи участия]	0
ОБЩО СОБСТВЕН КАПИТАЛ	248 109
ОБЩО СОБСТВЕН КАПИТАЛ И ОБЩО ПАСИВИ	3 731 510

ОТЧЕТ ЗА ПРИХОДИТЕ И РАЗХОДИТЕ КЪМ 31 МАРТ 2022 Г.

(хил. лв.)

	Стойност
Приходи от лихви	16 916
(Разходи за лихви)	978
(Разходи за акционерен капитал, платим при поискване)	0
Приход от дивиденди	3
Приходи от такси и комисиони	7 076
(Разходи за такси и комисиони)	922
Нетни печалби или (-) загуби от преустановяване признаването на финансови активи и пасиви, които не се отчитат по справедлива стойност в печалбата или загубата	-739
Нетни печалби или (-) загуби от финансови активи и пасиви, гържани за търгуване	740
Нетни печалби или (-) загуби от нетъргуеми финансови активи, задължително отчитани по справедлива стойност в печалбата или загубата	0
Нетни печалби или (-) загуби от финансови активи и пасиви, отчитани по справедлива стойност в печалбата или загубата	0
Нетни печалби или (-) загуби от отчитане на хеджиране	0
Нетни печалби или (-) загуби от курсови разлики	77
Нетни печалби или (-) загуби от преустановяване признаването на инвестиции в гъщерни, съвместни и асоциирани предприятия	0
Нетни печалби или (-) загуби от преустановяване признаването на нефинансови активи	-4
Други оперативни приходи	2 122
(Други оперативни разходи)	1 937
ОБЩО НЕТЕН ОПЕРАТИВЕН ДОХОД	22 354
(Административни разходи)	7 358
(Парични вноски за фондове за реструктуриране и схеми за гарантиране на депозитите)	2 199
(Амортизация)	1 290
Нетни печалби или (-) загуби от модифициране	0
(Провизии или (-) обратно възстановяване на провизии)	55
(Обезценка или (-) обратно възстановяване на обезценка на финансови активи, които не се отчитат по справедлива стойност в печалбата или загубата)	3 501
(Обезценка или (-) обратно възстановяване на обезценка на инвестиции в гъщерни дружества, съвместни предприятия и асоциирани предприятия)	0
(Обезценка или (-) обратно възстановяване на обезценка на нефинансови активи)	0
Отрицателна репутация, призната в печалбата или загубата	0
Дял на печалбата или (-) загубата от инвестициите в гъщерни, съвместни и асоциирани предприятия, отчитани по метода на собствения капитал	0
Печалба или (-) загуба от нетекущи активи и групи за освобождаване, класифицирани като гържани за продажба, които не отговарят на изискванията за преустановени дейности	0
ПЕЧАЛБА ИЛИ (-) ЗАГУБА ПРЕДИ ДАНЪЧНО ОБЛАГАНЕ ОТ ТЕКУЩИ ДЕЙНОСТИ	7 951
(Данъчни разходи или (-) приходи, свързани с печалбата или загубата от текущи дейности)	795
ПЕЧАЛБА ИЛИ (-) ЗАГУБА СЛЕД ДАНЪЧНО ОБЛАГАНЕ ОТ ТЕКУЩИТЕ ДЕЙНОСТИ	7 156
Печалба или (-) загуба след данъчно облагане от преустановени дейности	0
ПЕЧАЛБА ИЛИ (-) ЗАГУБА ЗА ГОДИНАТА	7 156

**ДАНИИ ЗА ДЪЛГОВИ ЦЕННИ КНИЖА, КРЕДИТИ И АВАНСИ И ДЕПОЗИТИ
КЪМ 31 МАРТ 2022 Г.**

(хил. лв.)

Наименование	Общо			Приходи от лихви
		в т.ч. в лв.	в т.ч. в евро	
Дългови ценни книжа	1 007 944	622 643	352 403	3 264
Централни банки	0	0	0	0
Държавно управление	989 687	615 185	341 604	3 222
Кредитни институции	18 257	7 458	10 799	13
Други финансови предприятия	0	0	0	0
Нефинансови предприятия	0	0	0	29

(хил. лв.)

Наименование	Общо			Приходи от лихви
		в т.ч. в лв.	в т.ч. в евро	
Кредити и аванси	1 892 336	1 229 043	516 722	12 084
Централни банки	0	0	0	0
Държавно управление	21 587	1 784	19 803	209
Кредитни институции	170 796	0	39 093	27
Други финансови предприятия	47 939	15 561	32 378	125
Нефинансови предприятия	697 575	339 172	343 621	3 203
Домакинства	954 439	872 526	81 827	8 520
от които: кредити, обезпечени с жилищен имот	637 455	592 303	45 142	4 471
от които: потребителски кредити	285 165	252 233	32 857	2 684

(хил. лв.)

Наименование	Общо			Разходи за лихви
		в т.ч. в лв.	в т.ч. в евро	
Депозити	3 439 714	2 057 101	1 143 768	168
Централни банки	0	0	0	0
Държавно управление	29 919	27 362	2 557	0
Кредитни институции	22 908	254	22 654	25
Други финансови предприятия	533 827	335 316	163 260	8
Нефинансови предприятия	1 041 555	650 578	301 797	15
Домакинства	1 811 505	1 043 591	653 500	120

СТАТУТ, ОРГАНИ НА УПРАВЛЕНИЕ И АКЦИОНЕРНО УЧАСТИЕ

Лиценз, издаден от БНБ	Лицензирана с Решение № 345 от 3 юни 1997 г. на УС на БНБ. Лицензът е актуализиран със: Заповед № 100-000276 от 31 юли 1998 г. на управителя на БНБ и допълнен със Заповед № 100-00515 от 22 ноември 1999 г. и със Заповед № РД22-0469 от 20 юни 2002 г. на управителя на БНБ в съответствие с изискванията на Закона за банките; Заповед № РД22-0856 от 7 май 2007 г. на управителя на БНБ в съответствие с изискванията на ЗКИ; Заповед № РД22-2258 от 16 ноември 2009 г. на управителя на БНБ в съответствие с изискванията на ЗИД на ЗКИ.
Съдебна регистрация	Вписана в Търговския регистър с Решение № 1 от 12 ноември 1997 г. на СГС по фирмено дело № 12684 от 1997 г., парт. № 44383, т. 487, с. 202; пререгист- рирана в Търговския регистър към Агенцията по вписванията с ЕИК 128001319 съгласно удостоверение № 20080513130424 от 13 май 2008 г.
Адрес на централата	София 1407, район Лозенец, ул. „Сребърна“ № 16 тел. 02/921 5522; 02/921 5487 интернет страница: www.allianz.bg
Органи на управление Надзорен съвет	Димитър Георгиев Желев – председател Кристоф Плейн Реймънд Сиймър Райнер Франц Кай Мюлер Едуард Герардус Мартин Гус
Управителен съвет	Георги Костадинов Заманов – главен изпълнителен директор Христина Маринова Марценкова – изпълнителен директор Йоанис Коцианос – изпълнителен директор Йордан Маринов Суванджиев Люба Георгиева Павлова
Прокурист	Евгения Александрова Александрова
Акционери (акционерно участие над 10%)	Алианц България Холдинг АД – 99.89%
Одитори	ПрайсуотърхаусКупърс Одит ООД Ейч Ел Би България ООД

СЧЕТОВОДЕН БАЛАНС (ОТЧЕТ ЗА ФИНАНСОВОТО СЪСТОЯНИЕ) КЪМ 31 МАРТ 2022 Г.

(хил. лв.)

	Балансова стойност
АКТИВИ	
Пари, парични салда при централни банки и други депозити на виждане	4 554 719
Финансови активи, гържани за търгуване	66 172
Нетъргуеми финансови активи, задължително отчитани по справедлива стойност в печалбата или загубата	5 995
Финансови активи, отчитани по справедлива стойност в печалбата или загубата	0
Финансови активи, отчитани по справедлива стойност в друг всеобхватен доход	1 292 129
Финансови активи, отчитани по амортизирана стойност	18 281 285
Деривати – отчитане на хеджиране	5 341
Промени в справедливата стойност на хеджираните позиции при хеджиране на портфейл срещу лихвен риск	0
Инвестиции в същерни предприятия, съвместни предприятия и асоциирани предприятия	129 383
Материални активи	452 360
Нематериални активи	141 172
Данъчни активи	1 912
Други активи	187 124
Нетекучи активи и групи за освобождаване, класифицирани като гържани за продажба	0
ОБЩО АКТИВИ	25 117 592
ПАСИВИ	
Финансови пасиви, гържани за търгуване	67 109
Финансови пасиви, отчитани по справедлива стойност в печалбата или загубата	0
Финансови пасиви, отчитани по амортизирана стойност	21 480 791
Деривати – отчитане на хеджиране	432
Промени в справедливата стойност на хеджираните позиции при хеджиране на портфейл срещу лихвен риск	0
Провизии	85 821
Данъчни пасиви	11 911
Акционерен капитал, платим при поискване	0
Други пасиви	140 841
Пасиви, включени в групи за освобождаване, класифицирани като гържани за продажба	0
ОБЩО ПАСИВИ	21 786 905
СОБСТВЕН КАПИТАЛ	
Капитал	1 328 660
Премийни резерви	0
Емитирани капиталови инструменти, различни от капитал	0
Друг собствен капитал	1 361
Натрупан друг всеобхватен доход	153 864
Неразпределена печалба	21 702
Преоценъчни резерви	0
Други резерви	1 674 799
(-) Обратно изкупени собствени акции	0
Печалба или загуба, относима към собствениците на предприятието майка	150 301
(-) Междинни дивиденди	0
Малцинствени участия [Неконтролиращи участия]	0
ОБЩО СОБСТВЕН КАПИТАЛ	3 330 687
ОБЩО СОБСТВЕН КАПИТАЛ И ОБЩО ПАСИВИ	25 117 592

ОТЧЕТ ЗА ПРИХОДИТЕ И РАЗХОДИТЕ КЪМ 31 МАРТ 2022 Г.

(хил. лв.)

	Стойност
Приходи от лихви	172 215
(Разходи за лихви)	21 971
(Разходи за акционерен капитал, платим при поискване)	0
Приход от дивиденди	75 055
Приходи от такси и комисиони	81 590
(Разходи за такси и комисиони)	8 926
Нетни печалби или (-) загуби от преустановяване признаването на финансови активи и пасиви, които не се отчитат по справедлива стойност в печалбата или загубата	1 135
Нетни печалби или (-) загуби от финансови активи и пасиви, свържани за търгуване	12 463
Нетни печалби или (-) загуби от нетъргуеми финансови активи, задължително отчитани по справедлива стойност в печалбата или загубата	-59
Нетни печалби или (-) загуби от финансови активи и пасиви, отчитани по справедлива стойност в печалбата или загубата	0
Нетни печалби или (-) загуби от отчитане на хеджиране	-52
Нетни печалби или (-) загуби от курсови разлики	-1 709
Нетни печалби или (-) загуби от преустановяване признаването на инвестиции в гъщерни, съвместни и асоциирани предприятия	0
Нетни печалби или (-) загуби от преустановяване признаването на нефинансови активи	77
Други оперативни приходи	2 933
(Други оперативни разходи)	490
ОБЩО НЕТЕН ОПЕРАТИВЕН ДОХОД	312 261
(Административни разходи)	73 616
(Парични вноски за фондове за реструктуриране и схеми за гарантиране на депозитите)	8 966
(Амортизация)	13 870
Нетни печалби или (-) загуби от модифициране	0
(Провизии или (-) обратно възстановяване на провизии)	2 796
(Обезценка или (-) обратно възстановяване на обезценка на финансови активи, които не се отчитат по справедлива стойност в печалбата или загубата)	54 497
(Обезценка или (-) обратно възстановяване на обезценка на инвестиции в гъщерни дружества, съвместни предприятия и асоциирани предприятия)	0
(Обезценка или (-) обратно възстановяване на обезценка на нефинансови активи)	-166
Отрицателна репутация, призната в печалбата или загубата	0
Дял на печалбата или (-) загубата от инвестициите в гъщерни, съвместни и асоциирани предприятия, отчитани по метода на собствения капитал	0
Печалба или (-) загуба от нетекущи активи и групи за освобождаване, класифицирани като свържани за продажба, които не отговарят на изискванията за преустановени дейности	0
ПЕЧАЛБА ИЛИ (-) ЗАГУБА ПРЕДИ ДАНЪЧНО ОБЛАГАНЕ ОТ ТЕКУЩИ ДЕЙНОСТИ	158 682
(Данъчни разходи или (-) приходи, свързани с печалбата или загубата от текущи дейности)	8 381
ПЕЧАЛБА ИЛИ (-) ЗАГУБА СЛЕД ДАНЪЧНО ОБЛАГАНЕ ОТ ТЕКУЩИТЕ ДЕЙНОСТИ	150 301
Печалба или (-) загуба след данъчно облагане от преустановени дейности	0
ПЕЧАЛБА ИЛИ (-) ЗАГУБА ЗА ГОДИНАТА	150 301

**ДАНИ ЗА ДЪЛГОВИ ЦЕННИ КНИЖА, КРЕДИТИ И АВАНСИ И ДЕПОЗИТИ
 КЪМ 31 МАРТ 2022 Г.**

(хил. лв.)

Наименование	Общо			Приходи от лихви
		в т.ч. в лв.	в т.ч. в евро	
Дългови ценни книжа	2 821 782	841 002	1 176 299	9 010
Централни банки	0	0	0	0
Държавно управление	2 820 699	841 002	1 175 216	9 010
Кредитни институции	1 083	0	1 083	0
Други финансови предприятия	0	0	0	0
Нефинансови предприятия	0	0	0	0

(хил. лв.)

Наименование	Общо			Приходи от лихви
		в т.ч. в лв.	в т.ч. в евро	
Кредити и аванси	17 693 277	11 919 900	5 598 017	142 648
Централни банки	0	0	0	0
Държавно управление	35 933	29 523	6 410	226
Кредитни институции	1 577 762	1	1 436 170	1 314
Други финансови предприятия	1 176 585	86 616	1 089 969	287
Нефинансови предприятия	5 712 324	2 901 419	2 777 373	30 336
Домакинства	9 190 673	8 902 341	288 095	110 485
от които: кредити, обезпечени с жилищен имот	3 867 554	3 630 506	236 952	35 605
от които: потребителски кредити	5 865 605	5 748 477	117 093	80 586

(хил. лв.)

Наименование	Общо			Разходи за лихви
		в т.ч. в лв.	в т.ч. в евро	
Депозити	21 067 001	14 148 799	5 507 756	223
Централни банки	0	0	0	0
Държавно управление	316 849	238 737	76 125	0
Кредитни институции	422 359	27 216	299 689	34
Други финансови предприятия	618 380	147 363	354 716	60
Нефинансови предприятия	3 242 727	1 945 777	893 030	27
Домакинства	16 466 686	11 789 706	3 884 196	102

СТАТУТ, ОРГАНИ НА УПРАВЛЕНИЕ И АКЦИОНЕРНО УЧАСТИЕ

Лиценз, издаден от БНБ	Държавна спестовна каса (ДСК) е преобразувана в търговска банка съгласно Разпореждане № 59 от 25 ноември 1998 г. на МС в съответствие със Закона за преобразуване на ДСК (ДВ, бр. 48 от 28 април 1998 г.). Със Заповед № РД22-0882 от 26 септември 2002 г. на управителя на БНБ „Банка ДСК“ АД получава разрешение за извършване на банкова дейност на територията на страната и в чужбина, като осъществява сделките по чл. 1, ал. 1 и ал. 2 от Закона за банките. Лицензът е актуализиран със: Заповед № РД22-0843 от 7 май 2007 г. на управителя на БНБ в съответствие с изискванията на ЗКИ; Заповед № РД22-2251 от 16 ноември 2009 г. на управителя на БНБ в съответствие със ЗИД на ЗКИ.
Съдебна регистрация	Вписана в Търговския регистър с Решение № 1 от 26 януари 1999 г. на СГС по фирмено дело № 756 от 1999 г., парт. № 875, т. 16, рег. II, с. 22; пререгистрирана в Търговския регистър към Агенцията по вписванията с ЕИК 121830616 съгласно удостоверение № 20080408143126 от 8 април 2008 г.
Адрес на централата	София 1036, ул. „Московска“ № 19 тел. 02/939 1220 интернет страница: www.dskbank.bg
Органи на управление	
Назорен съвет	Ласло Бенчик – председател Ласло Волф – заместник-председател Габор Кунце Виолина Маринова Спасова Кристиан Шелмеци Антони Ганчев Радев Атила Туркович
Управителен съвет	Тамаш Хак Ковач – главен изпълнителен директор Диана Дечева Митева – изпълнителен директор Юрий Благоев Генов – изпълнителен директор Славейко Любомиров Славейков – изпълнителен директор Арно Рене Жюлиен Лъоклер – изпълнителен директор Боян Филип Стефов – изпълнителен директор Доротей Николаева Илчева – изпълнителен директор Михаил Руменов Комитски
Акционери (акционерно участие над 10%)	Банка ОТП РТ (OTP Bank Rt.), Република Унгария – 99.91%
Одитори	Ърнст и Янг Одит ООД АФА ООД



БИГБАНК АС – КЛОН БЪЛГАРИЯ

СЧЕТОВОДЕН БАЛАНС (ОТЧЕТ ЗА ФИНАНСОВОТО СЪСТОЯНИЕ) КЪМ 31 МАРТ 2022 Г.

(хил. лв.)

	Балансова стойност
АКТИВИ	
Пари, парични салда при централни банки и други депозити на виждане	2 897
Финансови активи, сгържани за търгуване	0
Нетъргуеми финансови активи, задължително отчитани по справедлива стойност в печалбата или загубата	0
Финансови активи, отчитани по справедлива стойност в печалбата или загубата	0
Финансови активи, отчитани по справедлива стойност в друг всеобхватен доход	0
Финансови активи, отчитани по амортизирана стойност	8 504
Деривати – отчитане на хеджиране	0
Промени в справедливата стойност на хеджираните позиции при хеджиране на портфейл срещу лихвен риск	0
Инвестиции в същерни предприятия, съвместни предприятия и асоциирани предприятия	0
Материални активи	134
Нематериални активи	54
Данъчни активи	0
Други активи	55
Нетекучи активи и групи за освобождаване, класифицирани като сгържани за продажба	0
ОБЩО АКТИВИ	11 644
ПАСИВИ	
Финансови пасиви, сгържани за търгуване	0
Финансови пасиви, отчитани по справедлива стойност в печалбата или загубата	0
Финансови пасиви, отчитани по амортизирана стойност	13 000
Деривати – отчитане на хеджиране	0
Промени в справедливата стойност на хеджираните позиции при хеджиране на портфейл срещу лихвен риск	0
Провизии	0
Данъчни пасиви	0
Акционерен капитал, платим при поискване	0
Други пасиви	183
Пасиви, включени в групи за освобождаване, класифицирани като сгържани за продажба	0
ОБЩО ПАСИВИ	13 183
СОБСТВЕН КАПИТАЛ	
Капитал	0
Премийни резерви	0
Емитирани капиталови инструменти, различни от капитал	0
Друг собствен капитал	0
Натрупан друг всеобхватен доход	0
Неразпределена печалба	-1 329
Преоценъчни резерви	0
Други резерви	0
(-) Обратно изкупени собствени акции	0
Печалба или загуба, относима към собствениците на предприятието майка	-210
(-) Междинни дивиденди	0
Малцинствени участия [Неконтролиращи участия]	0
ОБЩО СОБСТВЕН КАПИТАЛ	-1 539
ОБЩО СОБСТВЕН КАПИТАЛ И ОБЩО ПАСИВИ	11 644

ОТЧЕТ ЗА ПРИХОДИТЕ И РАЗХОДИТЕ КЪМ 31 МАРТ 2022 Г.

(хил. лв.)

	Стойност
Приходи от лихви	378
(Разходи за лихви)	28
(Разходи за акционерен капитал, платим при поискване)	0
Приход от дивиденди	0
Приходи от такси и комисиони	6
(Разходи за такси и комисиони)	0
Нетни печалби или (-) загуби от преустановяване признаването на финансови активи и пасиви, които не се отчитат по справедлива стойност в печалбата или загубата	0
Нетни печалби или (-) загуби от финансови активи и пасиви, гържани за търгуване	0
Нетни печалби или (-) загуби от нетъргуеми финансови активи, задължително отчитани по справедлива стойност в печалбата или загубата	0
Нетни печалби или (-) загуби от финансови активи и пасиви, отчитани по справедлива стойност в печалбата или загубата	0
Нетни печалби или (-) загуби от отчитане на хеджиране	0
Нетни печалби или (-) загуби от курсови разлики	0
Нетни печалби или (-) загуби от преустановяване признаването на инвестиции в гъщерни, съвместни и асоциирани предприятия	0
Нетни печалби или (-) загуби от преустановяване признаването на нефинансови активи	0
Други оперативни приходи	1
(Други оперативни разходи)	13
ОБЩО НЕТЕН ОПЕРАТИВЕН ДОХОД	344
(Административни разходи)	411
(Парични вноски за фондове за реструктуриране и схеми за гарантиране на депозитите)	0
(Амортизация)	18
Нетни печалби или (-) загуби от модифициране	0
(Провизии или (-) обратно възстановяване на провизии)	0
(Обезценка или (-) обратно възстановяване на обезценка на финансови активи, които не се отчитат по справедлива стойност в печалбата или загубата)	125
(Обезценка или (-) обратно възстановяване на обезценка на инвестиции в гъщерни дружества, съвместни предприятия и асоциирани предприятия)	0
(Обезценка или (-) обратно възстановяване на обезценка на нефинансови активи)	0
Отрицателна репутация, призната в печалбата или загубата	0
Дял на печалбата или (-) загубата от инвестициите в гъщерни, съвместни и асоциирани предприятия, отчитани по метода на собствения капитал	0
Печалба или (-) загуба от нетекущи активи и групи за освобождаване, класифицирани като гържани за продажба, които не отговарят на изискванията за преустановени дейности	0
ПЕЧАЛБА ИЛИ (-) ЗАГУБА ПРЕДИ ДАНЪЧНО ОБЛАГАНЕ ОТ ТЕКУЩИ ДЕЙНОСТИ	-210
(Данъчни разходи или (-) приходи, свързани с печалбата или загубата от текущи дейности)	0
ПЕЧАЛБА ИЛИ (-) ЗАГУБА СЛЕД ДАНЪЧНО ОБЛАГАНЕ ОТ ТЕКУЩИТЕ ДЕЙНОСТИ	-210
Печалба или (-) загуба след данъчно облагане от преустановени дейности	0
ПЕЧАЛБА ИЛИ (-) ЗАГУБА ЗА ГОДИНАТА	-210

**ДАНИ ЗА ДЪЛГОВИ ЦЕННИ КНИЖА, КРЕДИТИ И АВАНСИ И ДЕПОЗИТИ
КЪМ 31 МАРТ 2022 Г.**

(хил. лв.)

Наименование	Общо			Приходи от лихви
		в т.ч. в лв.	в т.ч. в евро	
Дългови ценни книжа	0	0	0	0
Централни банки	0	0	0	0
Държавно управление	0	0	0	0
Кредитни институции	0	0	0	0
Други финансови предприятия	0	0	0	0
Нефинансови предприятия	0	0	0	0

(хил. лв.)

Наименование	Общо			Приходи от лихви
		в т.ч. в лв.	в т.ч. в евро	
Кредити и аванси	8 720	8 720	0	378
Централни банки	0	0	0	0
Държавно управление	0	0	0	0
Кредитни институции	0	0	0	0
Други финансови предприятия	0	0	0	0
Нефинансови предприятия	0	0	0	0
Домакинства	8 720	8 720	0	378
от които: кредити, обезпечени с жилищен имот	0	0	0	0
от които: потребителски кредити	8 720	8 720	0	378

(хил. лв.)

Наименование	Общо			Разходи за лихви
		в т.ч. в лв.	в т.ч. в евро	
Депозити	12 823	160	12 663	28
Централни банки	0	0	0	0
Държавно управление	0	0	0	0
Кредитни институции	12 663	0	12 663	28
Други финансови предприятия	0	0	0	0
Нефинансови предприятия	0	0	0	0
Домакинства	160	160	0	0

СТАТУТ, ОРГАНИ НА УПРАВЛЕНИЕ И АКЦИОНЕРНО УЧАСТИЕ

Лиценз, издаден от БНБ	Клонът прилага правото на ЕС за свободно установяване в друга държава членка по силата на Единния европейски паспорт.
Съдебна регистрация	Европейският клон е вписан в Търговския регистър при Агенцията по вписванията на 6 януари 2021 г. с ЕИК 206302580.
Адрес на клона	София 1680, район „Витоша“, бул. „България“ № 88 тел. 0700 17533 интернет страница: www.bigbank.bg
Орган на управление на клон на чуждестранна банка	Ростислав Ивов Русинов – управител
Акционери (акционерно участие над 10%)	Бигбанк АС (Bigbank AS, Estonia) – 100%
Одитор	КПМГ България ООД



BNP PARIBAS

БНП ПАРИБА С.А. – КЛОН СОФИЯ

СЧЕТОВОДЕН БАЛАНС (ОТЧЕТ ЗА ФИНАНСОВОТО СЪСТОЯНИЕ) КЪМ 31 МАРТ 2022 Г.

(хил. лв.)

	Балансова стойност
АКТИВИ	
Пари, парични салда при централни банки и други депозити на виждане	165 310
Финансови активи, гържани за търгуване	1 078
Нетъргуеми финансови активи, загължително отчитани по справедлива стойност в печалбата или загубата	0
Финансови активи, отчитани по справедлива стойност в печалбата или загубата	0
Финансови активи, отчитани по справедлива стойност в друг всеобхватен доход	52
Финансови активи, отчитани по амортизирана стойност	581 263
Деривати – отчитане на хеджиране	0
Промени в справедливата стойност на хеджираните позиции при хеджиране на портфейл срещу лихвен риск	0
Инвестиции в същерни предприятия, съвместни предприятия и асоциирани предприятия	0
Материални активи	3 104
Нематериални активи	49
Данъчни активи	163
Други активи	4 958
Нетекучи активи и групи за освобождаване, класифицирани като гържани за продажба	0
ОБЩО АКТИВИ	755 977
ПАСИВИ	
Финансови пасиви, гържани за търгуване	1 000
Финансови пасиви, отчитани по справедлива стойност в печалбата или загубата	0
Финансови пасиви, отчитани по амортизирана стойност	731 649
Деривати – отчитане на хеджиране	0
Промени в справедливата стойност на хеджираните позиции при хеджиране на портфейл срещу лихвен риск	0
Провизии	462
Данъчни пасиви	24
Акционерен капитал, платим при поискване	0
Други пасиви	11 198
Пасиви, включени в групи за освобождаване, класифицирани като гържани за продажба	0
ОБЩО ПАСИВИ	744 333
СОБСТВЕН КАПИТАЛ	
Капитал	0
Премийни резерви	0
Емитирани капиталови инструменти, различни от капитал	0
Друг собствен капитал	0
Натрупан друг всеобхватен доход	52
Неразпределена печалба	-20 446
Преоценъчни резерви	0
Други резерви	33 473
(-) Обратно изкупени собствени акции	0
Печалба или загуба, относима към собствениците на предприятието майка	-1 435
(-) Междинни дивиденди	0
Малцинствени участия [Неконтролиращи участия]	0
ОБЩО СОБСТВЕН КАПИТАЛ	11 644
ОБЩО СОБСТВЕН КАПИТАЛ И ОБЩО ПАСИВИ	755 977



ОТЧЕТ ЗА ПРИХОДИТЕ И РАЗХОДИТЕ КЪМ 31 МАРТ 2022 Г.

(хил. лв.)

	Стойност
Приходи от лихви	1 111
(Разходи за лихви)	509
(Разходи за акционерен капитал, платим при поискване)	0
Приход от дивиденди	0
Приходи от такси и комисиони	2 088
(Разходи за такси и комисиони)	116
Нетни печалби или (-) загуби от преустановяване признаването на финансови активи и пасиви, които не се отчитат по справедлива стойност в печалбата или загубата	-1
Нетни печалби или (-) загуби от финансови активи и пасиви, гържани за търгуване	-910
Нетни печалби или (-) загуби от нетъргуеми финансови активи, задължително отчитани по справедлива стойност в печалбата или загубата	0
Нетни печалби или (-) загуби от финансови активи и пасиви, отчитани по справедлива стойност в печалбата или загубата	0
Нетни печалби или (-) загуби от отчитане на хеджиране	0
Нетни печалби или (-) загуби от курсови разлики	912
Нетни печалби или (-) загуби от преустановяване признаването на инвестиции в гъщерни, съвместни и асоциирани предприятия	0
Нетни печалби или (-) загуби от преустановяване признаването на нефинансови активи	0
Други оперативни приходи	2 115
(Други оперативни разходи)	0
ОБЩО НЕТЕН ОПЕРАТИВЕН ДОХОД	4 690
(Административни разходи)	5 715
(Парични вноски за фондове за реструктуриране и схеми за гарантиране на депозитите)	0
(Амортизация)	187
Нетни печалби или (-) загуби от модифициране	0
(Провизии или (-) обратно възстановяване на провизии)	60
(Обезценка или (-) обратно възстановяване на обезценка на финансови активи, които не се отчитат по справедлива стойност в печалбата или загубата)	162
(Обезценка или (-) обратно възстановяване на обезценка на инвестиции в гъщерни дружества, съвместни предприятия и асоциирани предприятия)	0
(Обезценка или (-) обратно възстановяване на обезценка на нефинансови активи)	0
Отрицателна репутация, призната в печалбата или загубата	0
Дял на печалбата или (-) загубата от инвестициите в гъщерни, съвместни и асоциирани предприятия, отчитани по метода на собствения капитал	0
Печалба или (-) загуба от нетекущи активи и групи за освобождаване, класифицирани като гържани за продажба, които не отговарят на изискванията за преустановени дейности	0
ПЕЧАЛБА ИЛИ (-) ЗАГУБА ПРЕДИ ДАНЪЧНО ОБЛАГАНЕ ОТ ТЕКУЩИ ДЕЙНОСТИ	-1 434
(Данъчни разходи или (-) приходи, свързани с печалбата или загубата от текущи дейности)	1
ПЕЧАЛБА ИЛИ (-) ЗАГУБА СЛЕД ДАНЪЧНО ОБЛАГАНЕ ОТ ТЕКУЩИТЕ ДЕЙНОСТИ	-1 435
Печалба или (-) загуба след данъчно облагане от преустановени дейности	0
ПЕЧАЛБА ИЛИ (-) ЗАГУБА ЗА ГОДИНАТА	-1 435

Счетоводни данни, отчетени за приходите и разходите и други данни за отгледните банки



BNP PARIBAS

БНП ПАРИБА С.А. – КЛОН СОФИЯ

ДАНИИ ЗА ДЪЛГОВИ ЦЕННИ КНИЖА, КРЕДИТИ И АВАНСИ И ДЕПОЗИТИ КЪМ 31 МАРТ 2022 Г.

(хил. лв.)

Наименование	Общо			Приходи от лихви
		в т.ч. в лв.	в т.ч. в евро	
Дългови ценни книжа	0	0	0	0
Централни банки	0	0	0	0
Държавно управление	0	0	0	0
Кредитни институции	0	0	0	0
Други финансови предприятия	0	0	0	0
Нефинансови предприятия	0	0	0	0

(хил. лв.)

Наименование	Общо			Приходи от лихви
		в т.ч. в лв.	в т.ч. в евро	
Кредити и аванси	581 784	692	527 306	935
Централни банки	0	0	0	0
Държавно управление	0	0	0	0
Кредитни институции	364 291	102	315 738	19
Други финансови предприятия	16 331	0	16 331	53
Нефинансови предприятия	201 162	590	195 237	863
Домакинства	0	0	0	0
от които: кредити, обезпечени с жилищен имот	0	0	0	0
от които: потребителски кредити	0	0	0	0

(хил. лв.)

Наименование	Общо			Разходи за лихви
		в т.ч. в лв.	в т.ч. в евро	
Депозити	730 181	296 503	335 997	23
Централни банки	0	0	0	0
Държавно управление	358	221	137	0
Кредитни институции	27 284	25 205	1 943	0
Други финансови предприятия	52 816	39 963	12 853	0
Нефинансови предприятия	649 589	230 980	321 064	23
Домакинства	134	134	0	0



BNP PARIBAS

БНП ПАРИБА С.А. – КЛОН СОФИЯ

65

СТАТУТ, ОРГАНИ НА УПРАВЛЕНИЕ И АКЦИОНЕРНО УЧАСТИЕ

Лиценз, издаден от БНБ	Със Заповед № РД22-2254 от 28 ноември 2006 г. на управителя на БНБ се предоставя разрешение на БНП Париба С.А., Париж, Френска република, да извършва банкова дейност на територията на страната чрез клон в София.
Съдебна регистрация	Клонът е вписан в Търговския регистър с Решение № 1 от 4 декември 2006 г. на СГС по фирмено дело № 14557 от 2006 г., парт. № 111317, т. 1504, рег. 10, с. 111; пререгистриран в Търговския регистър към Агенцията по вписванията с ЕИК 175185891 съгласно удостоверение № 20081112140056 от 12 ноември 2008 г.
Адрес на клона	София 1766, ж. к. Младост 4, Бизнес парк София, сграда 14, етаж 1 тел. 02/921 8550 интернет страница: www.bnpparibas.bg
Орган на управление на клон на чуждестранна банка	Кристоф Морис Деру – управител Ивайло Любомиров Любомиров – заместник-управител Павел Стефанов Филев – заместник-управител
Акционери (акционерно участие над 10%)	БНП Париба С.А., Френска република – 100%
Одитор	Делойт Оудит ООД

Счетоводни баланси, отчети за приходите и разходите и други данни за отгледените банки

БНП ПАРИБА ПЪРСЪНЪЛ ФАЙНЕНС С.А., КЛОН БЪЛГАРИЯ
СЧЕТОВОДЕН БАЛАНС (ОТЧЕТ ЗА ФИНАНСОВОТО СЪСТОЯНИЕ) КЪМ 31 МАРТ 2022 Г.

(хил. лв.)

	Балансова стойност
АКТИВИ	
Пари, парични салда при централни банки и други депозити на виждане	59 231
Финансови активи, сгържани за търгуване	0
Нетъргуеми финансови активи, задължително отчитани по справедлива стойност в печалбата или загубата	0
Финансови активи, отчитани по справедлива стойност в печалбата или загубата	0
Финансови активи, отчитани по справедлива стойност в друг всеобхватен доход	0
Финансови активи, отчитани по амортизирана стойност	690 695
Деривати – отчитане на хеджиране	0
Промени в справедливата стойност на хеджираните позиции при хеджиране на портфейл срещу лихвен риск	0
Инвестиции в дъщерни предприятия, съвместни предприятия и асоциирани предприятия	0
Материални активи	10 920
Нематериални активи	2 815
Данъчни активи	0
Други активи	15 927
Нетекучи активи и групи за освобождаване, класифицирани като сгържани за продажба	0
ОБЩО АКТИВИ	779 588
ПАСИВИ	
Финансови пасиви, сгържани за търгуване	0
Финансови пасиви, отчитани по справедлива стойност в печалбата или загубата	0
Финансови пасиви, отчитани по амортизирана стойност	642 127
Деривати – отчитане на хеджиране	0
Промени в справедливата стойност на хеджираните позиции при хеджиране на портфейл срещу лихвен риск	0
Провизии	2 965
Данъчни пасиви	90
Акционерен капитал, платим при поискване	0
Други пасиви	62 638
Пасиви, включени в групи за освобождаване, класифицирани като сгържани за продажба	0
ОБЩО ПАСИВИ	707 820
СОБСТВЕН КАПИТАЛ	
Капитал	0
Премийни резерви	0
Емитирани капиталови инструменти, различни от капитал	0
Друг собствен капитал	0
Натрупан друг всеобхватен доход	0
Неразпределена печалба	55 400
Преоценъчни резерви	-494
Други резерви	6 081
(-) Обратно изкупени собствени акции	0
Печалба или загуба, относима към собствениците на предприятието майка	10 781
(-) Междинни дивиденди	0
Малцинствени участия [Неконтролиращи участия]	0
ОБЩО СОБСТВЕН КАПИТАЛ	71 768
ОБЩО СОБСТВЕН КАПИТАЛ И ОБЩО ПАСИВИ	779 588



ОТЧЕТ ЗА ПРИХОДИТЕ И РАЗХОДИТЕ КЪМ 31 МАРТ 2022 Г.

(хил. лв.)

	Стойност
Приходи от лихви	22 372
(Разходи за лихви)	935
(Разходи за акционерен капитал, платим при поискване)	0
Приход от дивиденди	0
Приходи от такси и комисиони	9 396
(Разходи за такси и комисиони)	1 653
Нетни печалби или (-) загуби от преустановяване признаването на финансови активи и пасиви, които не се отчитат по справедлива стойност в печалбата или загубата	0
Нетни печалби или (-) загуби от финансови активи и пасиви, гържани за търгуване	0
Нетни печалби или (-) загуби от нетъргуеми финансови активи, задължително отчитани по справедлива стойност в печалбата или загубата	0
Нетни печалби или (-) загуби от финансови активи и пасиви, отчитани по справедлива стойност в печалбата или загубата	0
Нетни печалби или (-) загуби от отчитане на хеджиране	0
Нетни печалби или (-) загуби от курсови разлики	-161
Нетни печалби или (-) загуби от преустановяване признаването на инвестиции в гъщерни, съвместни и асоциирани предприятия	0
Нетни печалби или (-) загуби от преустановяване признаването на нефинансови активи	0
Други оперативни приходи	60
(Други оперативни разходи)	558
ОБЩО НЕТЕН ОПЕРАТИВЕН ДОХОД	28 521
(Административни разходи)	11 426
(Парични вноски за фондове за реструктуриране и схеми за гарантиране на депозитите)	0
(Амортизация)	1 187
Нетни печалби или (-) загуби от модифициране	0
(Провизии или (-) обратно възстановяване на провизии)	39
(Обезценка или (-) обратно възстановяване на обезценка на финансови активи, които не се отчитат по справедлива стойност в печалбата или загубата)	4 049
(Обезценка или (-) обратно възстановяване на обезценка на инвестиции в гъщерни дружества, съвместни предприятия и асоциирани предприятия)	0
(Обезценка или (-) обратно възстановяване на обезценка на нефинансови активи)	0
Отрицателна репутация, призната в печалбата или загубата	0
Дял на печалбата или (-) загубата от инвестициите в гъщерни, съвместни и асоциирани предприятия, отчитани по метода на собствения капитал	0
Печалба или (-) загуба от нетекущи активи и групи за освобождаване, класифицирани като гържани за продажба, които не отговарят на изискванията за преустановени дейности	0
ПЕЧАЛБА ИЛИ (-) ЗАГУБА ПРЕДИ ДАНЪЧНО ОБЛАГАНЕ ОТ ТЕКУЩИ ДЕЙНОСТИ	11 820
(Данъчни разходи или (-) приходи, свързани с печалбата или загубата от текущи дейности)	1 039
ПЕЧАЛБА ИЛИ (-) ЗАГУБА СЛЕД ДАНЪЧНО ОБЛАГАНЕ ОТ ТЕКУЩИТЕ ДЕЙНОСТИ	10 781
Печалба или (-) загуба след данъчно облагане от преустановени дейности	0
ПЕЧАЛБА ИЛИ (-) ЗАГУБА ЗА ГОДИНАТА	10 781

БНП ПАРИБА ПЪРСЪНЪЛ ФАЙНЕНС С.А., КЛОН БЪЛГАРИЯ
**ДАНИИ ЗА ДЪЛГОВИ ЦЕННИ КНИЖА, КРЕДИТИ И АВАНСИ И ДЕПОЗИТИ
 КЪМ 31 МАРТ 2022 Г.**

(хил. лв.)

Наименование	Общо			Приходи от лихви
		в т.ч. в лв.	в т.ч. в евро	
Дългови ценни книжа	0	0	0	0
Централни банки	0	0	0	0
Държавно управление	0	0	0	0
Кредитни институции	0	0	0	0
Други финансови предприятия	0	0	0	0
Нефинансови предприятия	0	0	0	0

(хил. лв.)

Наименование	Общо			Приходи от лихви
		в т.ч. в лв.	в т.ч. в евро	
Кредити и аванси	792 936	792 936	0	24 113
Централни банки	0	0	0	0
Държавно управление	0	0	0	0
Кредитни институции	0	0	0	0
Други финансови предприятия	0	0	0	0
Нефинансови предприятия	0	0	0	0
Домакинства	792 936	792 936	0	24 113
от които: кредити, обезпечени с жилищен имот	0	0	0	0
от които: потребителски кредити	792 936	792 936	0	24 113

(хил. лв.)

Наименование	Общо			Разходи за лихви
		в т.ч. в лв.	в т.ч. в евро	
Депозити	193 670	90 473	103 197	141
Централни банки	0	0	0	0
Държавно управление	0	0	0	0
Кредитни институции	0	0	0	0
Други финансови предприятия	0	0	0	0
Нефинансови предприятия	0	0	0	0
Домакинства	193 670	90 473	103 197	141

СТАТУТ, ОРГАНИ НА УПРАВЛЕНИЕ И АКЦИОНЕРНО УЧАСТИЕ

Лиценз, издаден от БНБ	Клонът прилага правото на ЕС за свободно установяване в друга държава членка по силата на Единния европейски паспорт.
Съдебна регистрация	Европейският клон е вписан в Търговския регистър при Агенцията по вписванията на 5 октомври 2017 г. с ЕИК 204915054.
Адрес на клона	София 1766, ж.к. Младост 4, Бизнес парк София, сграда 14 тел. 02/915 4100 интернет страница: www.bnpparibas-pf.bg
Орган на управление на клон на чуждестранна банка	Жозе Мануел Салоио – управител Димитър Тодоров Димитров – заместник-управител
Акционери (акционерно участие над 10%)	БНП Париба Пърсънъл Файненс, Френска република – 100%
Одитор	КПМГ България ООД


СЧЕТОВОДЕН БАЛАНС (ОТЧЕТ ЗА ФИНАНСОВОТО СЪСТОЯНИЕ) КЪМ 31 МАРТ 2022 Г.

(хил. лв.)

	Балансова стойност
АКТИВИ	
Пари, парични салда при централни банки и други депозити на виждане	690 269
Финансови активи, сгържани за търгуване	0
Нетъргуеми финансови активи, задължително отчитани по справедлива стойност в печалбата или загубата	1 046
Финансови активи, отчитани по справедлива стойност в печалбата или загубата	0
Финансови активи, отчитани по справедлива стойност в друг всеобхватен доход	77 703
Финансови активи, отчитани по амортизирана стойност	1 560 561
Деривати – отчитане на хеджиране	0
Промени в справедливата стойност на хеджираните позиции при хеджиране на портфейл срещу лихвен риск	0
Инвестиции в същерни предприятия, съвместни предприятия и асоциирани предприятия	3 050
Материални активи	117 448
Нематериални активи	1 589
Данъчни активи	0
Други активи	9 596
Нетекучи активи и групи за освобождаване, класифицирани като сгържани за продажба	20 400
ОБЩО АКТИВИ	2 481 662
ПАСИВИ	
Финансови пасиви, сгържани за търгуване	0
Финансови пасиви, отчитани по справедлива стойност в печалбата или загубата	0
Финансови пасиви, отчитани по амортизирана стойност	2 226 033
Деривати – отчитане на хеджиране	0
Промени в справедливата стойност на хеджираните позиции при хеджиране на портфейл срещу лихвен риск	0
Провизии	406
Данъчни пасиви	1 088
Акционерен капитал, платим при поискване	0
Други пасиви	22 676
Пасиви, включени в групи за освобождаване, класифицирани като сгържани за продажба	0
ОБЩО ПАСИВИ	2 250 203
СОБСТВЕН КАПИТАЛ	
Капитал	24 691
Премийни резерви	37 050
Емитирани капиталови инструменти, различни от капитал	0
Друг собствен капитал	0
Натрупан друг всеобхватен доход	4 401
Неразпределена печалба	0
Преоценъчни резерви	0
Други резерви	160 180
(-) Обратно изкупени собствени акции	0
Печалба или загуба, относима към собствениците на предприятието майка	5 137
(-) Междинни дивиденди	0
Малцинствени участия [Неконтролиращи участия]	0
ОБЩО СОБСТВЕН КАПИТАЛ	231 459
ОБЩО СОБСТВЕН КАПИТАЛ И ОБЩО ПАСИВИ	2 481 662



ОТЧЕТ ЗА ПРИХОДИТЕ И РАЗХОДИТЕ КЪМ 31 МАРТ 2022 Г.

(хил. лв.)

	Стойност
Приходи от лихви	12 690
(Разходи за лихви)	1 218
(Разходи за акционерен капитал, платим при поискване)	0
Приход от дивиденди	2
Приходи от такси и комисиони	3 869
(Разходи за такси и комисиони)	211
Нетни печалби или (-) загуби от преустановяване признаването на финансови активи и пасиви, които не се отчитат по справедлива стойност в печалбата или загубата	0
Нетни печалби или (-) загуби от финансови активи и пасиви, гържани за търгуване	767
Нетни печалби или (-) загуби от нетъргуеми финансови активи, задължително отчитани по справедлива стойност в печалбата или загубата	18
Нетни печалби или (-) загуби от финансови активи и пасиви, отчитани по справедлива стойност в печалбата или загубата	0
Нетни печалби или (-) загуби от отчитане на хеджиране	0
Нетни печалби или (-) загуби от курсови разлики	219
Нетни печалби или (-) загуби от преустановяване признаването на инвестиции в гъщерни, съвместни и асоциирани предприятия	0
Нетни печалби или (-) загуби от преустановяване признаването на нефинансови активи	245
Други оперативни приходи	228
(Други оперативни разходи)	597
ОБЩО НЕТЕН ОПЕРАТИВЕН ДОХОД	16 012
(Административни разходи)	6 480
(Парични вноски за фондове за реструктуриране и схеми за гарантиране на депозитите)	1 375
(Амортизация)	899
Нетни печалби или (-) загуби от модифициране	-345
(Провизии или (-) обратно възстановяване на провизии)	3
(Обезценка или (-) обратно възстановяване на обезценка на финансови активи, които не се отчитат по справедлива стойност в печалбата или загубата)	1 203
(Обезценка или (-) обратно възстановяване на обезценка на инвестиции в гъщерни дружества, съвместни предприятия и асоциирани предприятия)	0
(Обезценка или (-) обратно възстановяване на обезценка на нефинансови активи)	0
Отрицателна репутация, призната в печалбата или загубата	0
Дял на печалбата или (-) загубата от инвестициите в гъщерни, съвместни и асоциирани предприятия, отчитани по метода на собствения капитал	0
Печалба или (-) загуба от нетекущи активи и групи за освобождаване, класифицирани като гържани за продажба, които не отговарят на изискванията за преустановени дейности	0
ПЕЧАЛБА ИЛИ (-) ЗАГУБА ПРЕДИ ДАНЪЧНО ОБЛАГАНЕ ОТ ТЕКУЩИ ДЕЙНОСТИ	5 707
(Данъчни разходи или (-) приходи, свързани с печалбата или загубата от текущи дейности)	570
ПЕЧАЛБА ИЛИ (-) ЗАГУБА СЛЕД ДАНЪЧНО ОБЛАГАНЕ ОТ ТЕКУЩИТЕ ДЕЙНОСТИ	5 137
Печалба или (-) загуба след данъчно облагане от преустановени дейности	0
ПЕЧАЛБА ИЛИ (-) ЗАГУБА ЗА ГОДИНАТА	5 137


БАКБ
**ДАНИИ ЗА ДЪЛГОВИ ЦЕННИ КНИЖА, КРЕДИТИ И АВАНСИ И ДЕПОЗИТИ
КЪМ 31 МАРТ 2022 Г.**

(хил. лв.)

Наименование	Общо			Приходи от лихви
		в т.ч. в лв.	в т.ч. в евро	
Дългови ценни книжа	121 973	36 511	58 669	279
Централни банки	0	0	0	0
Държавно управление	111 911	34 472	50 646	175
Кредитни институции	0	0	0	0
Други финансови предприятия	4 005	2 039	1 966	56
Нефинансови предприятия	6 057	0	6 057	48

(хил. лв.)

Наименование	Общо			Приходи от лихви
		в т.ч. в лв.	в т.ч. в евро	
Кредити и аванси	1 580 629	758 271	699 972	12 411
Централни банки	0	0	0	0
Държавно управление	0	0	0	0
Кредитни институции	256 826	2 500	187 948	8
Други финансови предприятия	25 013	0	25 013	229
Нефинансови предприятия	998 477	470 362	472 126	9 179
Домакинства	300 313	285 409	14 885	2 995
от които: кредити, обезпечени с жилищен имот	174 729	163 777	10 952	1 507
от които: потребителски кредити	100 052	97 829	2 222	1 318

(хил. лв.)

Наименование	Общо			Разходи за лихви
		в т.ч. в лв.	в т.ч. в евро	
Депозити	2 218 000	1 391 079	682 714	483
Централни банки	0	0	0	0
Държавно управление	60 056	59 676	380	1
Кредитни институции	22 499	9 463	13 036	95
Други финансови предприятия	66 547	41 811	24 734	3
Нефинансови предприятия	1 261 502	972 319	235 785	33
Домакинства	807 396	307 810	408 779	351



СТАТУТ, ОРГАНИ НА УПРАВЛЕНИЕ И АКЦИОНЕРНО УЧАСТИЕ

Лиценз, издаден от БНБ	Лицензирана с Решение № 425 от 11 юли 1996 г. на УС на БНБ съгласно Закона за банките и кредитното дело. Лицензът е актуализиран със: Заповед № 100-000476 от 30 декември 1998 г. на управителя на БНБ да извършва в страната и в чужбина сделките по чл. 1, ал. 1 и 2 от Закона за банките; Заповед № РД 22-0861 от 7 май 2007 г. на управителя на БНБ в съответствие с изискванията на ЗКИ; Заповед № РД 22-2271 от 16 ноември 2009 г. на управителя на БНБ в съответствие със ЗИД на ЗКИ.
Съдебна регистрация	Вписана в Търговския регистър с Решение № 1 от 3 декември 1996 г. на СГС по фирмено дело № 12587 от 1996 г., парт. № 35659, т. 397, с. 180; пререгистрирана в Търговския регистър към Агенцията по вписванията с ЕИК 121246419 съгласно удостоверение № 20080327112129 от 27 март 2008 г.
Адрес на централата	София 1000, ул. „Славянска“ № 2 тел. 02/965 8358; 02/965 8345 интернет страница: www.bacb.bg
Органи на управление Надзорен съвет	Цветелина Бориславова Карагъзова – председател Мартин Бойчев Ганев Петър Георгиев Атанасов
Управителен съвет	Илиан Петров Георгиев – главен изпълнителен директор Лорета Иванова Григорова – изпълнителен директор Александър Димитров Димитров – изпълнителен директор Силвия Кирилова Кирилова
Акционери (акционерно участие над 10%)	СиЕсАйЕф АД – 45.67% LTBI HOLDINGS LLC, Съединени американски щати – 33.45%
Одитори	Ърнст и Янг Одит ООД АФА ООД


СЧЕТОВОДЕН БАЛАНС (ОТЧЕТ ЗА ФИНАНСОВОТО СЪСТОЯНИЕ) КЪМ 31 МАРТ 2022 Г.

(хил. лв.)

	Балансова стойност
АКТИВИ	
Пари, парични салда при централни банки и други депозити на виждане	249 607
Финансови активи, сгържани за търгуване	0
Нетъргуеми финансови активи, задължително отчитани по справедлива стойност в печалбата или загубата	0
Финансови активи, отчитани по справедлива стойност в печалбата или загубата	0
Финансови активи, отчитани по справедлива стойност в друг всеобхватен доход	697 734
Финансови активи, отчитани по амортизирана стойност	2 181 722
Деривати – отчитане на хеджиране	0
Промени в справедливата стойност на хеджираните позиции при хеджиране на портфейл срещу лихвен риск	0
Инвестиции в същерни предприятия, съвместни предприятия и асоциирани предприятия	174 705
Материални активи	59 676
Нематериални активи	7 942
Данъчни активи	8 832
Други активи	36 203
Нетекучи активи и групи за освобождаване, класифицирани като сгържани за продажба	4 107
ОБЩО АКТИВИ	3 420 528
ПАСИВИ	
Финансови пасиви, сгържани за търгуване	0
Финансови пасиви, отчитани по справедлива стойност в печалбата или загубата	0
Финансови пасиви, отчитани по амортизирана стойност	1 993 126
Деривати – отчитане на хеджиране	0
Промени в справедливата стойност на хеджираните позиции при хеджиране на портфейл срещу лихвен риск	0
Провизии	167 233
Данъчни пасиви	2 162
Акционерен капитал, платим при поискване	0
Други пасиви	3 299
Пасиви, включени в групи за освобождаване, класифицирани като сгържани за продажба	0
ОБЩО ПАСИВИ	2 165 820
СОБСТВЕН КАПИТАЛ	
Капитал	1 441 774
Премийни резерви	0
Емитирани капиталови инструменти, различни от капитал	0
Друг собствен капитал	0
Натрупан друг всеобхватен доход	-60 433
Неразпределена печалба	-301 206
Преоценъчни резерви	0
Други резерви	155 118
(-) Обратно изкупени собствени акции	0
Печалба или загуба, относима към собствениците на предприятието майка	19 455
(-) Междинни дивиденди	0
Малцинствени участия [Неконтролиращи участия]	0
ОБЩО СОБСТВЕН КАПИТАЛ	1 254 708
ОБЩО СОБСТВЕН КАПИТАЛ И ОБЩО ПАСИВИ	3 420 528



ОТЧЕТ ЗА ПРИХОДИТЕ И РАЗХОДИТЕ КЪМ 31 МАРТ 2022 Г.

(хил. лв.)

	Стойност
Приходи от лихви	17 644
(Разходи за лихви)	4 135
(Разходи за акционерен капитал, платим при поискване)	0
Приход от дивиденди	20
Приходи от такси и комисиони	591
(Разходи за такси и комисиони)	1 024
Нетни печалби или (-) загуби от преустановяване признаването на финансови активи и пасиви, които не се отчитат по справедлива стойност в печалбата или загубата	-8
Нетни печалби или (-) загуби от финансови активи и пасиви, гържани за търгуване	0
Нетни печалби или (-) загуби от нетъргуеми финансови активи, задължително отчитани по справедлива стойност в печалбата или загубата	0
Нетни печалби или (-) загуби от финансови активи и пасиви, отчитани по справедлива стойност в печалбата или загубата	0
Нетни печалби или (-) загуби от отчитане на хеджиране	0
Нетни печалби или (-) загуби от курсови разлики	110
Нетни печалби или (-) загуби от преустановяване признаването на инвестиции в гъщерни, съвместни и асоциирани предприятия	0
Нетни печалби или (-) загуби от преустановяване признаването на нефинансови активи	0
Други оперативни приходи	235
(Други оперативни разходи)	68
ОБЩО НЕТЕН ОПЕРАТИВЕН ДОХОД	13 365
(Административни разходи)	4 257
(Парични вноски за фондове за реструктуриране и схеми за гарантиране на депозитите)	2
(Амортизация)	740
Нетни печалби или (-) загуби от модифициране	0
(Провизии или (-) обратно възстановяване на провизии)	-11 123
(Обезценка или (-) обратно възстановяване на обезценка на финансови активи, които не се отчитат по справедлива стойност в печалбата или загубата)	-2 026
(Обезценка или (-) обратно възстановяване на обезценка на инвестиции в гъщерни дружества, съвместни предприятия и асоциирани предприятия)	0
(Обезценка или (-) обратно възстановяване на обезценка на нефинансови активи)	0
Отрицателна репутация, призната в печалбата или загубата	0
Дял на печалбата или (-) загубата от инвестициите в гъщерни, съвместни и асоциирани предприятия, отчитани по метода на собствения капитал	0
Печалба или (-) загуба от нетекущи активи и групи за освобождаване, класифицирани като гържани за продажба, които не отговарят на изискванията за преустановени дейности	102
ПЕЧАЛБА ИЛИ (-) ЗАГУБА ПРЕДИ ДАНЪЧНО ОБЛАГАНЕ ОТ ТЕКУЩИ ДЕЙНОСТИ	21 617
(Данъчни разходи или (-) приходи, свързани с печалбата или загубата от текущи дейности)	2 162
ПЕЧАЛБА ИЛИ (-) ЗАГУБА СЛЕД ДАНЪЧНО ОБЛАГАНЕ ОТ ТЕКУЩИТЕ ДЕЙНОСТИ	19 455
Печалба или (-) загуба след данъчно облагане от преустановени дейности	0
ПЕЧАЛБА ИЛИ (-) ЗАГУБА ЗА ГОДИНАТА	19 455


**ДАНИИ ЗА ДЪЛГОВИ ЦЕННИ КНИЖА, КРЕДИТИ И АВАНСИ И ДЕПОЗИТИ
КЪМ 31 МАРТ 2022 Г.**

(хил. лв.)

Наименование	Общо			Приходи от лихви
		в т.ч. в лв.	в т.ч. в евро	
Дългови ценни книжа	608 551	149 815	414 700	671
Централни банки	0	0	0	0
Държавно управление	562 883	149 815	369 032	328
Кредитни институции	9 334	0	9 334	30
Други финансови предприятия	0	0	0	127
Нефинансови предприятия	36 334	0	36 334	186

(хил. лв.)

Наименование	Общо			Приходи от лихви
		в т.ч. в лв.	в т.ч. в евро	
Кредити и аванси	2 436 962	867 627	1 515 032	16 331
Централни банки	0	0	0	0
Държавно управление	196 764	166 453	30 311	0
Кредитни институции	341 538	36 356	250 879	251
Други финансови предприятия	144 732	87 132	57 600	616
Нефинансови предприятия	1 731 600	555 358	1 176 242	15 393
Домакинства	22 328	22 328	0	71
от които: кредити, обезпечени с жилищен имот	2 592	2 592	0	12
от които: потребителски кредити	1 821	1 821	0	11

(хил. лв.)

Наименование	Общо			Разходи за лихви
		в т.ч. в лв.	в т.ч. в евро	
Депозити	1 992 673	441 784	1 424 881	3 691
Централни банки	0	0	0	0
Държавно управление	71 866	52 164	19 702	28
Кредитни институции	1 060 361	430	1 056 407	3 607
Други финансови предприятия	159 258	149 672	9 585	20
Нефинансови предприятия	693 055	234 188	336 439	34
Домакинства	8 133	5 330	2 748	2



СТАТУТ, ОРГАНИ НА УПРАВЛЕНИЕ И АКЦИОНЕРНО УЧАСТИЕ

Лиценз, издаден от БНБ	Лицензирана със Заповед № 100-000078 от 25 февруари 1999 г. на управителя на БНБ да извършва банкова дейност в страната и в чужбина и да осъществява сделките по чл. 1, ал. 1 и 2 от Закона за банките. Лицензът е актуализиран със: Заповед № РД22-0842 от 7 май 2007 г. на управителя на БНБ в съответствие със ЗКИ; Заповед № РД22-2272 от 16 ноември 2009 г. на управителя на БНБ в съответствие със ЗИД на ЗКИ.
Съдебна регистрация	Вписана в Търговския регистър с Решение № 1 от 11 март 1999 г. на СГС по фирмено дело № 3400 от 1999 г., парт. № 879, т. 16, с. 38; пререгистрирана в Търговския регистър към Агенцията по вписванията с ЕИК 121856059 съгласно удостоверение № 20080429100249 от 29 април 2008 г.
Адрес на централата	София 1000, ул. „Дякон Игнатий“ № 1 тел. 02/930 6333 интернет страница: www.bbr.bg
Органи на управление Надзорен съвет	Валентин Любомиров Михов – председател Васил Атанасов Щоноф – заместник-председател Стамен Стаменов Янев – заместник-председател
Управителен съвет	Марияна Димитрова Петкова – председател и изпълнителен директор Цанко Руменов Арабаджиев – изпълнителен директор Крум Георгиев Георгиев
Акционери (акционерно участие над 10%)	Министерство на икономиката, Република България – 100%
Одитори	Делойт Огит ООД Грант Торнтон ООД

СЧЕТОВОДЕН БАЛАНС (ОТЧЕТ ЗА ФИНАНСОВОТО СЪСТОЯНИЕ) КЪМ 31 МАРТ 2022 Г.

(хил. лв.)

	Балансова стойност
АКТИВИ	
Пари, парични салда при централни банки и групи депозити на виждане	442
Финансови активи, сгържани за търгуване	0
Нетъргуеми финансови активи, задължително отчитани по справедлива стойност в печалбата или загубата	0
Финансови активи, отчитани по справедлива стойност в печалбата или загубата	0
Финансови активи, отчитани по справедлива стойност в груп всеобхватен доход	0
Финансови активи, отчитани по амортизирана стойност	52 277
Деривати – отчитане на хеджиране	0
Промени в справедливата стойност на хеджираните позиции при хеджиране на портфейл срещу лихвен риск	0
Инвестиции в същерни предприятия, съвместни предприятия и асоциирани предприятия	0
Материални активи	43
Нематериални активи	64
Данъчни активи	0
Други активи	0
Нетекучи активи и групи за освобождаване, класифицирани като сгържани за продажба	0
ОБЩО АКТИВИ	52 826
ПАСИВИ	
Финансови пасиви, сгържани за търгуване	0
Финансови пасиви, отчитани по справедлива стойност в печалбата или загубата	0
Финансови пасиви, отчитани по амортизирана стойност	3 925
Деривати – отчитане на хеджиране	0
Промени в справедливата стойност на хеджираните позиции при хеджиране на портфейл срещу лихвен риск	0
Провизии	0
Данъчни пасиви	0
Акционерен капитал, платим при поискване	0
Други пасиви	8
Пасиви, включени в групи за освобождаване, класифицирани като сгържани за продажба	0
ОБЩО ПАСИВИ	3 933
СОБСТВЕН КАПИТАЛ	
Капитал	0
Премийни резерви	0
Емитирани капиталови инструменти, различни от капитал	0
Друг собствен капитал	0
Натрупан груп всеобхватен доход	0
Неразпределена печалба	422
Преоценъчни резерви	0
Други резерви	48 265
(-) Обратно изкупени собствени акции	0
Печалба или загуба, относима към собствениците на предприятието майка	206
(-) Междинни дивиденди	0
Малцинствени участия [Неконтролиращи участия]	0
ОБЩО СОБСТВЕН КАПИТАЛ	48 893
ОБЩО СОБСТВЕН КАПИТАЛ И ОБЩО ПАСИВИ	52 826

ОТЧЕТ ЗА ПРИХОДИТЕ И РАЗХОДИТЕ КЪМ 31 МАРТ 2022 Г.

(хил. лв.)

	Стойност
Приходи от лихви	544
(Разходи за лихви)	54
(Разходи за акционерен капитал, платим при поискване)	0
Приход от дивиденди	0
Приходи от такси и комисиони	26
(Разходи за такси и комисиони)	0
Нетни печалби или (-) загуби от преустановяване признаването на финансови активи и пасиви, които не се отчитат по справедлива стойност в печалбата или загубата	0
Нетни печалби или (-) загуби от финансови активи и пасиви, гържани за търгуване	0
Нетни печалби или (-) загуби от нетъргуеми финансови активи, задължително отчитани по справедлива стойност в печалбата или загубата	0
Нетни печалби или (-) загуби от финансови активи и пасиви, отчитани по справедлива стойност в печалбата или загубата	0
Нетни печалби или (-) загуби от отчитане на хеджиране	0
Нетни печалби или (-) загуби от курсови разлики	0
Нетни печалби или (-) загуби от преустановяване признаването на инвестиции в гъщерни, съвместни и асоциирани предприятия	0
Нетни печалби или (-) загуби от преустановяване признаването на нефинансови активи	0
Други оперативни приходи	243
(Други оперативни разходи)	0
ОБЩО НЕТЕН ОПЕРАТИВЕН ДОХОД	759
(Административни разходи)	544
(Парични вноски за фондове за реструктуриране и схеми за гарантиране на депозитите)	0
(Амортизация)	9
Нетни печалби или (-) загуби от модифициране	0
(Провизии или (-) обратно възстановяване на провизии)	0
(Обезценка или (-) обратно възстановяване на обезценка на финансови активи, които не се отчитат по справедлива стойност в печалбата или загубата)	0
(Обезценка или (-) обратно възстановяване на обезценка на инвестиции в гъщерни дружества, съвместни предприятия и асоциирани предприятия)	0
(Обезценка или (-) обратно възстановяване на обезценка на нефинансови активи)	0
Отрицателна репутация, призната в печалбата или загубата	0
Дял на печалбата или (-) загубата от инвестициите в гъщерни, съвместни и асоциирани предприятия, отчитани по метода на собствения капитал	0
Печалба или (-) загуба от нетекущи активи и групи за освобождаване, класифицирани като гържани за продажба, които не отговарят на изискванията за преустановени дейности	0
ПЕЧАЛБА ИЛИ (-) ЗАГУБА ПРЕДИ ДАНЪЧНО ОБЛАГАНЕ ОТ ТЕКУЩИ ДЕЙНОСТИ	206
(Данъчни разходи или (-) приходи, свързани с печалбата или загубата от текущи дейности)	0
ПЕЧАЛБА ИЛИ (-) ЗАГУБА СЛЕД ДАНЪЧНО ОБЛАГАНЕ ОТ ТЕКУЩИТЕ ДЕЙНОСТИ	206
Печалба или (-) загуба след данъчно облагане от преустановени дейности	0
ПЕЧАЛБА ИЛИ (-) ЗАГУБА ЗА ГОДИНАТА	206

ВАРЕНГОЛД БАНК АГ, КЛОН СОФИЯ
**ДАНИ ЗА ДЪЛГОВИ ЦЕННИ КНИЖА, КРЕДИТИ И АВАНСИ И ДЕПОЗИТИ
КЪМ 31 МАРТ 2022 Г.**

(хил. лв.)

Наименование	Общо			Приходи от лихви
		в т.ч. в лв.	в т.ч. в евро	
Дългови ценни книжа	0	0	0	0
Централни банки	0	0	0	0
Държавно управление	0	0	0	0
Кредитни институции	0	0	0	0
Други финансови предприятия	0	0	0	0
Нефинансови предприятия	0	0	0	0

(хил. лв.)

Наименование	Общо			Приходи от лихви
		в т.ч. в лв.	в т.ч. в евро	
Кредити и аванси	52 402	0	52 402	544
Централни банки	0	0	0	0
Държавно управление	0	0	0	0
Кредитни институции	0	0	0	0
Други финансови предприятия	18 091	0	18 091	227
Нефинансови предприятия	34 311	0	34 311	317
Домакинства	0	0	0	0
от които: кредити, обезпечени с жилищен имот	0	0	0	0
от които: потребителски кредити	0	0	0	0

(хил. лв.)

Наименование	Общо			Разходи за лихви
		в т.ч. в лв.	в т.ч. в евро	
Депозити	3 925	361	3 564	54
Централни банки	0	0	0	0
Държавно управление	0	0	0	0
Кредитни институции	3 463	0	3 463	54
Други финансови предприятия	457	358	99	0
Нефинансови предприятия	5	3	2	0
Домакинства	0	0	0	0

СТАТУТ, ОРГАНИ НА УПРАВЛЕНИЕ И АКЦИОНЕРНО УЧАСТИЕ

Лиценз, издаден от БНБ	Клонът прилага правото на ЕС за свободно установяване в друга държава членка по силата на Единния европейски паспорт.
Съдебна регистрация	Европейският клон е вписан в Търговския регистър при Агенцията по вписванията на 20 май 2018 г. с ЕИК 205129200.
Адрес на клона	София 1592, бул. „Христофор Колумб“ № 43, ет. 9 тел. 02/414 4994 интернет страница: www.varengold.de/home/
Орган на управление на клон на чуждестранна банка	Бернард Йоханес Фурман – управител Франк Отен – управител Кай Фридрихс – управител Фолкарт Треселт – управител Минчо Симеонов Генчев – управител
Акционери (акционерно участие над 10%)	Варенголд Банк АГ (Varengold Bank AG), Германия – 100%
Одитор	КПМГ България ООД

СЧЕТОВОДЕН БАЛАНС (ОТЧЕТ ЗА ФИНАНСОВОТО СЪСТОЯНИЕ) КЪМ 31 МАРТ 2022 Г.

(хил. лв.)

	Балансова стойност
АКТИВИ	
Пари, парични салда при централни банки и други депозити на виждане	662 639
Финансови активи, сгържани за търгуване	0
Нетъргуеми финансови активи, задължително отчитани по справедлива стойност в печалбата или загубата	0
Финансови активи, отчитани по справедлива стойност в печалбата или загубата	416
Финансови активи, отчитани по справедлива стойност в друг всеобхватен доход	395 644
Финансови активи, отчитани по амортизирана стойност	1 181 928
Деривати – отчитане на хеджиране	0
Промени в справедливата стойност на хеджираните позиции при хеджиране на портфейл срещу лихвен риск	0
Инвестиции в същерни предприятия, съвместни предприятия и асоциирани предприятия	0
Материални активи	275 559
Нематериални активи	2 656
Данъчни активи	73
Други активи	156 052
Нетекучи активи и групи за освобождаване, класифицирани като сгържани за продажба	642
ОБЩО АКТИВИ	2 675 609
ПАСИВИ	
Финансови пасиви, сгържани за търгуване	0
Финансови пасиви, отчитани по справедлива стойност в печалбата или загубата	0
Финансови пасиви, отчитани по амортизирана стойност	2 418 205
Деривати – отчитане на хеджиране	0
Промени в справедливата стойност на хеджираните позиции при хеджиране на портфейл срещу лихвен риск	0
Провизии	813
Данъчни пасиви	11 486
Акционерен капитал, платим при поискване	0
Други пасиви	2 326
Пасиви, включени в групи за освобождаване, класифицирани като сгържани за продажба	0
ОБЩО ПАСИВИ	2 432 830
СОБСТВЕН КАПИТАЛ	
Капитал	155 572
Премийни резерви	65 583
Емитирани капиталови инструменти, различни от капитал	0
Друг собствен капитал	0
Натрупан друг всеобхватен доход	-31 685
Неразпределена печалба	-12 079
Преоценъчни резерви	0
Други резерви	57 436
(-) Обратно изкупени собствени акции	0
Печалба или загуба, относима към собствениците на предприятието майка	7 952
(-) Междинни дивиденди	0
Малцинствени участия [Неконтролиращи участия]	0
ОБЩО СОБСТВЕН КАПИТАЛ	242 779
ОБЩО СОБСТВЕН КАПИТАЛ И ОБЩО ПАСИВИ	2 675 609

ОТЧЕТ ЗА ПРИХОДИТЕ И РАЗХОДИТЕ КЪМ 31 МАРТ 2022 Г.

(хил. лв.)

	Стойност
Приходи от лихви	8 951
(Разходи за лихви)	1 574
(Разходи за акционерен капитал, платим при поискване)	0
Приход от дивиденди	0
Приходи от такси и комисиони	7 791
(Разходи за такси и комисиони)	682
Нетни печалби или (-) загуби от преустановяване признаването на финансови активи и пасиви, които не се отчитат по справедлива стойност в печалбата или загубата	-51
Нетни печалби или (-) загуби от финансови активи и пасиви, гържани за търгуване	0
Нетни печалби или (-) загуби от нетъргуеми финансови активи, задължително отчитани по справедлива стойност в печалбата или загубата	0
Нетни печалби или (-) загуби от финансови активи и пасиви, отчитани по справедлива стойност в печалбата или загубата	-4
Нетни печалби или (-) загуби от отчитане на хеджиране	0
Нетни печалби или (-) загуби от курсови разлики	764
Нетни печалби или (-) загуби от преустановяване признаването на инвестиции в гъщерни, съвместни и асоциирани предприятия	0
Нетни печалби или (-) загуби от преустановяване признаването на нефинансови активи	32
Други оперативни приходи	807
(Други оперативни разходи)	927
ОБЩО НЕТЕН ОПЕРАТИВЕН ДОХОД	15 107
(Административни разходи)	5 766
(Парични вноски за фондове за реструктуриране и схеми за гарантиране на депозитите)	185
(Амортизация)	1 292
Нетни печалби или (-) загуби от модифициране	0
(Провизии или (-) обратно възстановяване на провизии)	-3
(Обезценка или (-) обратно възстановяване на обезценка на финансови активи, които не се отчитат по справедлива стойност в печалбата или загубата)	69
(Обезценка или (-) обратно възстановяване на обезценка на инвестиции в гъщерни дружества, съвместни предприятия и асоциирани предприятия)	0
(Обезценка или (-) обратно възстановяване на обезценка на нефинансови активи)	0
Отрицателна репутация, призната в печалбата или загубата	0
Дял на печалбата или (-) загубата от инвестициите в гъщерни, съвместни и асоциирани предприятия, отчитани по метода на собствения капитал	0
Печалба или (-) загуба от нетекущи активи и групи за освобождаване, класифицирани като гържани за продажба, които не отговарят на изискванията за преустановени дейности	154
ПЕЧАЛБА ИЛИ (-) ЗАГУБА ПРЕДИ ДАНЪЧНО ОБЛАГАНЕ ОТ ТЕКУЩИ ДЕЙНОСТИ	7 952
(Данъчни разходи или (-) приходи, свързани с печалбата или загубата от текущи дейности)	0
ПЕЧАЛБА ИЛИ (-) ЗАГУБА СЛЕД ДАНЪЧНО ОБЛАГАНЕ ОТ ТЕКУЩИТЕ ДЕЙНОСТИ	7 952
Печалба или (-) загуба след данъчно облагане от преустановени дейности	0
ПЕЧАЛБА ИЛИ (-) ЗАГУБА ЗА ГОДИНАТА	7 952

**ДАНИ ЗА ДЪЛГОВИ ЦЕННИ КНИЖА, КРЕДИТИ И АВАНСИ И ДЕПОЗИТИ
КЪМ 31 МАРТ 2022 Г.**

(хил. лв.)

Наименование	Общо			Приходи от лихви
		в т.ч. в лв.	в т.ч. в евро	
Дългови ценни книжа	510 220	21 077	460 059	847
Централни банки	0	0	0	0
Държавно управление	496 492	7 349	460 059	772
Кредитни институции	0	0	0	0
Други финансови предприятия	5 099	5 099	0	0
Нефинансови предприятия	8 629	8 629	0	75

(хил. лв.)

Наименование	Общо			Приходи от лихви
		в т.ч. в лв.	в т.ч. в евро	
Кредити и аванси	1 065 311	497 707	537 942	8 104
Централни банки	0	0	0	0
Държавно управление	5 400	5 400	0	43
Кредитни институции	35 219	29 538	0	2
Други финансови предприятия	6 840	4 853	1 987	77
Нефинансови предприятия	808 225	342 434	441 995	5 564
Домакинства	209 627	115 482	93 960	2 418
от които: кредити, обезпечени с жилищен имот	124 028	36 635	87 209	1 140
от които: потребителски кредити	120 137	92 118	27 837	1 662

(хил. лв.)

Наименование	Общо			Разходи за лихви
		в т.ч. в лв.	в т.ч. в евро	
Депозити	2 409 055	1 569 484	763 743	1 099
Централни банки	0	0	0	0
Държавно управление	258 881	256 609	2 240	1
Кредитни институции	0	0	0	0
Други финансови предприятия	38 323	26 569	11 109	0
Нефинансови предприятия	715 567	578 803	113 958	8
Домакинства	1 396 284	707 503	636 436	1 090

СТАТУТ, ОРГАНИ НА УПРАВЛЕНИЕ И АКЦИОНЕРНО УЧАСТИЕ

Лиценз, издаден от БНБ	Лицензирана с Решение № 364 от 1 декември 1994 г. на УС на БНБ на основание чл. 9, ал. 1 от Закона за банките и кредитното дело да извършва банкови сделки на територията на страната и в чужбина. Лицензът е актуализиран със: Заповед № 100-000574 от 27 декември 1999 г. на управителя на БНБ в съответствие със Закона за банките; Заповед № РД22-0844 от 7 май 2007 г. на управителя на БНБ в съответствие със ЗКИ; Заповед № РД22-2261 от 16 ноември 2009 г. на управителя на БНБ в съответствие със ЗИД на ЗКИ.
Съдебна регистрация	Вписана в Търговския регистър с Решение № 1 от 16 декември 1994 г. на СГС по фирмено дело № 23891 от 1994 г., парт. № 21604, т. 261, рег. 1, с. 130; пререгистрирана в Търговския регистър към Агенцията по вписванията с ЕИК 831663282 съгласно удостоверение № 20080526122145 от 26 май 2008 г.
Адрес на централата	София 1404, бул. „България“ № 85 тел. 02/818 6123 интернет страница: www.ibank.bg
Органи на управление	
Надзорен съвет	Петя Иванова Баракова-Славова – председател Феста холдинг АД Мартин Цветков Богданов
Управителен съвет	Мая Иванова Станчева – изпълнителен директор Светослав Руменов Миланов – изпълнителен директор Недъо Янков Тенев
Акционери (акционерно участие над 10%)	Феста холдинг АД – 52.77% ADIL SAID AHMED AL SHANFARI, Султанство Оман – 28.04% Петя Иванова Баракова-Славова – 10.55%
Одитори	Одит Корект ООД Ековис Одит България ООД



ИНГ БАНК Н.В. – КЛОН СОФИЯ

СЧЕТОВОДЕН БАЛАНС (ОТЧЕТ ЗА ФИНАНСОВОТО СЪСТОЯНИЕ) КЪМ 31 МАРТ 2022 Г.

(хил. лв.)

	Балансова стойност
АКТИВИ	
Пари, парични салда при централни банки и други депозити на виждане	237 357
Финансови активи, сгържани за търгуване	9 969
Нетъргуеми финансови активи, задължително отчитани по справедлива стойност в печалбата или загубата	0
Финансови активи, отчитани по справедлива стойност в печалбата или загубата	0
Финансови активи, отчитани по справедлива стойност в друг всеобхватен доход	67 628
Финансови активи, отчитани по амортизирана стойност	827 982
Деривати – отчитане на хеджиране	0
Промени в справедливата стойност на хеджираните позиции при хеджиране на портфейл срещу лихвен риск	0
Инвестиции в дъщерни предприятия, съвместни предприятия и асоциирани предприятия	0
Материални активи	1 643
Нематериални активи	57
Данъчни активи	993
Други активи	1 639
Нетекучи активи и групи за освобождаване, класифицирани като сгържани за продажба	0
ОБЩО АКТИВИ	1 147 268
ПАСИВИ	
Финансови пасиви, сгържани за търгуване	7 942
Финансови пасиви, отчитани по справедлива стойност в печалбата или загубата	0
Финансови пасиви, отчитани по амортизирана стойност	1 120 002
Деривати – отчитане на хеджиране	0
Промени в справедливата стойност на хеджираните позиции при хеджиране на портфейл срещу лихвен риск	0
Провизии	142
Данъчни пасиви	511
Акционерен капитал, платим при поискване	0
Други пасиви	13 422
Пасиви, включени в групи за освобождаване, класифицирани като сгържани за продажба	0
ОБЩО ПАСИВИ	1 142 019
СОБСТВЕН КАПИТАЛ	
Капитал	0
Премийни резерви	0
Емитирани капиталови инструменти, различни от капитал	0
Друг собствен капитал	0
Натрупан друг всеобхватен доход	1 271
Неразпределена печалба	3 030
Преоценъчни резерви	0
Други резерви	2 549
(-) Обратно изкупени собствени акции	0
Печалба или загуба, относима към собствениците на предприятието майка	-1 601
(-) Междинни дивиденди	0
Малцинствени участия [Неконтролиращи участия]	0
ОБЩО СОБСТВЕН КАПИТАЛ	5 249
ОБЩО СОБСТВЕН КАПИТАЛ И ОБЩО ПАСИВИ	1 147 268

ОТЧЕТ ЗА ПРИХОДИТЕ И РАЗХОДИТЕ КЪМ 31 МАРТ 2022 Г.

(хил. лв.)

	Стойност
Приходи от лихви	3 856
(Разходи за лихви)	443
(Разходи за акционерен капитал, платим при поискване)	0
Приход от дивиденди	0
Приходи от такси и комисиони	1 448
(Разходи за такси и комисиони)	271
Нетни печалби или (-) загуби от преустановяване признаването на финансови активи и пасиви, които не се отчитат по справедлива стойност в печалбата или загубата	0
Нетни печалби или (-) загуби от финансови активи и пасиви, гържани за търгуване	3 079
Нетни печалби или (-) загуби от нетъргуеми финансови активи, задължително отчитани по справедлива стойност в печалбата или загубата	0
Нетни печалби или (-) загуби от финансови активи и пасиви, отчитани по справедлива стойност в печалбата или загубата	0
Нетни печалби или (-) загуби от отчитане на хеджиране	0
Нетни печалби или (-) загуби от курсови разлики	-2 800
Нетни печалби или (-) загуби от преустановяване признаването на инвестиции в гъщерни, съвместни и асоциирани предприятия	0
Нетни печалби или (-) загуби от преустановяване признаването на нефинансови активи	0
Други оперативни приходи	1 002
(Други оперативни разходи)	0
ОБЩО НЕТЕН ОПЕРАТИВЕН ДОХОД	5 871
(Административни разходи)	7 090
(Парични вноски за фондове за реструктуриране и схеми за гарантиране на депозитите)	5
(Амортизация)	150
Нетни печалби или (-) загуби от модифициране	0
(Провизии или (-) обратно възстановяване на провизии)	0
(Обезценка или (-) обратно възстановяване на обезценка на финансови активи, които не се отчитат по справедлива стойност в печалбата или загубата)	227
(Обезценка или (-) обратно възстановяване на обезценка на инвестиции в гъщерни дружества, съвместни предприятия и асоциирани предприятия)	0
(Обезценка или (-) обратно възстановяване на обезценка на нефинансови активи)	0
Отрицателна репутация, призната в печалбата или загубата	0
Дял на печалбата или (-) загубата от инвестициите в гъщерни, съвместни и асоциирани предприятия, отчитани по метода на собствения капитал	0
Печалба или (-) загуба от нетекущи активи и групи за освобождаване, класифицирани като гържани за продажба, които не отговарят на изискванията за преустановени дейности	0
ПЕЧАЛБА ИЛИ (-) ЗАГУБА ПРЕДИ ДАНЪЧНО ОБЛАГАНЕ ОТ ТЕКУЩИ ДЕЙНОСТИ	-1 601
(Данъчни разходи или (-) приходи, свързани с печалбата или загубата от текущи дейности)	0
ПЕЧАЛБА ИЛИ (-) ЗАГУБА СЛЕД ДАНЪЧНО ОБЛАГАНЕ ОТ ТЕКУЩИТЕ ДЕЙНОСТИ	-1 601
Печалба или (-) загуба след данъчно облагане от преустановени дейности	0
ПЕЧАЛБА ИЛИ (-) ЗАГУБА ЗА ГОДИНАТА	-1 601



ИНГ БАНК Н.В. – КЛОН СОФИЯ

**ДАННИ ЗА ДЪЛГОВИ ЦЕННИ КНИЖА, КРЕДИТИ И АВАНСИ И ДЕПОЗИТИ
КЪМ 31 МАРТ 2022 Г.**

(хил. лв.)

Наименование	Общо			Приходи от лихви
		в т.ч. в лв.	в т.ч. в евро	
Дългови ценни книжа	158 397	5 304	153 093	36
Централни банки	0	0	0	0
Държавно управление	158 397	5 304	153 093	36
Кредитни институции	0	0	0	0
Други финансови предприятия	0	0	0	0
Нефинансови предприятия	0	0	0	0

(хил. лв.)

Наименование	Общо			Приходи от лихви
		в т.ч. в лв.	в т.ч. в евро	
Кредити и аванси	738 406	52 288	648 437	2 550
Централни банки	0	0	0	0
Държавно управление	0	0	0	0
Кредитни институции	237 076	0	204 204	0
Други финансови предприятия	12 978	900	12 078	72
Нефинансови предприятия	488 352	51 388	432 155	2 478
Домакинства	0	0	0	0
от които: кредити, обезпечени с жилищен имот	0	0	0	0
от които: потребителски кредити	0	0	0	0

(хил. лв.)

Наименование	Общо			Разходи за лихви
		в т.ч. в лв.	в т.ч. в евро	
Депозити	1 118 770	260 599	721 640	-827
Централни банки	0	0	0	0
Държавно управление	438	438	0	-1
Кредитни институции	654 474	60 300	567 743	-779
Други финансови предприятия	53 012	2 608	50 198	-68
Нефинансови предприятия	410 846	197 253	103 699	21
Домакинства	0	0	0	0

СТАТУТ, ОРГАНИ НА УПРАВЛЕНИЕ И АКЦИОНЕРНО УЧАСТИЕ

Лиценз, издаден от БНБ	Лицензирана с Решение № 134 от 14 април 1994 г. на УС на БНБ в съответствие със Закона за банките и кредитното дело. Лицензът е допълнен с Решение № 199 от 16 юни 1994 г. на УС на БНБ. Лицензът на банката да извършва дейност чрез клон на територията на Република България е актуализиран със Заповед № 100-00563 от 22 декември 1999 г. на управителя на БНБ в съответствие със Закона за банките. След присъединяването на Република България към ЕС клоновете на банки от сръжбави членки, получили лиценз преди влизането в сила на ЗКИ, продължават дейността си по силата на взаимното признаване на единния европейски паспорт.
Съдебна регистрация	Клонът е вписан в Търговския регистър с решение на СГС от 26 юли 1994 г. по фирмено дело № 11357 от 1994 г.; пререгистрирана в Търговския регистър към Агенцията по вписванията с ЕИК 831553811 съгласно удостоверение № 20080618132823 от 18 юни 2008 г.
Адрес на клона	София 1404, бул. „България“ № 69, офис Кула Б, ет. 10 тел. 02/917 6734 интернет страница: www.ingwb.bg
Орган на управление на клон на чуждестранна банка	Гжегож Марек Кониечни – главен изпълнителен директор Владимир Боянов Чимов – изпълнителен директор Владимир Сашов Попов – изпълнителен директор Марина Николаева Кобакова – изпълнителен директор
Акционери (акционерно участие над 10%)	ИНГ Банк Н.В., Кралство Нидерландия – 100%
Одитор	Ърнст и Янг Одит ООД



**INTERNATIONAL
ASSET BANK**
ИНТЕРНЕТЪНЪЛ АСЕТ БАНК

СЧЕТОВОДЕН БАЛАНС (ОТЧЕТ ЗА ФИНАНСОВОТО СЪСТОЯНИЕ) КЪМ 31 МАРТ 2022 Г.

(хил. лв.)

	Балансова стойност
АКТИВИ	
Пари, парични салда при централни банки и други депозити на виждане	793 537
Финансови активи, сгържани за търгуване	434
Нетъргуеми финансови активи, задължително отчитани по справедлива стойност в печалбата или загубата	3 993
Финансови активи, отчитани по справедлива стойност в печалбата или загубата	0
Финансови активи, отчитани по справедлива стойност в друг всеобхватен доход	0
Финансови активи, отчитани по амортизирана стойност	1 029 647
Деривати – отчитане на хеджиране	0
Промени в справедливата стойност на хеджираните позиции при хеджиране на портфейл срещу лихвен риск	0
Инвестиции в същерни предприятия, съвместни предприятия и асоциирани предприятия	3 205
Материални активи	68 061
Нематериални активи	2 601
Данъчни активи	510
Други активи	12 002
Нетекучи активи и групи за освобождаване, класифицирани като сгържани за продажба	182
ОБЩО АКТИВИ	1 914 172
ПАСИВИ	
Финансови пасиви, сгържани за търгуване	0
Финансови пасиви, отчитани по справедлива стойност в печалбата или загубата	0
Финансови пасиви, отчитани по амортизирана стойност	1 739 013
Деривати – отчитане на хеджиране	0
Промени в справедливата стойност на хеджираните позиции при хеджиране на портфейл срещу лихвен риск	0
Провизии	476
Данъчни пасиви	373
Акционерен капитал, платим при поискване	0
Други пасиви	7 562
Пасиви, включени в групи за освобождаване, класифицирани като сгържани за продажба	0
ОБЩО ПАСИВИ	1 747 424
СОБСТВЕН КАПИТАЛ	
Капитал	30 306
Премийни резерви	0
Емитирани капиталови инструменти, различни от капитал	0
Друг собствен капитал	0
Натрупан друг всеобхватен доход	-16
Неразпределена печалба	133 263
Преоценъчни резерви	0
Други резерви	0
(-) Обратно изкупени собствени акции	0
Печалба или загуба, относима към собствениците на предприятието майка	3 195
(-) Междинни дивиденди	0
Малцинствени участия [Неконтролиращи участия]	0
ОБЩО СОБСТВЕН КАПИТАЛ	166 748
ОБЩО СОБСТВЕН КАПИТАЛ И ОБЩО ПАСИВИ	1 914 172

ОТЧЕТ ЗА ПРИХОДИТЕ И РАЗХОДИТЕ КЪМ 31 МАРТ 2022 Г.

(хил. лв.)

	Стойност
Приходи от лихви	6 076
(Разходи за лихви)	2 512
(Разходи за акционерен капитал, платим при поискване)	0
Приход от дивиденди	1
Приходи от такси и комисиони	6 782
(Разходи за такси и комисиони)	882
Нетни печалби или (-) загуби от преустановяване признаването на финансови активи и пасиви, които не се отчитат по справедлива стойност в печалбата или загубата	0
Нетни печалби или (-) загуби от финансови активи и пасиви, сгържани за търгуване	17
Нетни печалби или (-) загуби от нетъргуеми финансови активи, задължително отчитани по справедлива стойност в печалбата или загубата	-22
Нетни печалби или (-) загуби от финансови активи и пасиви, отчитани по справедлива стойност в печалбата или загубата	0
Нетни печалби или (-) загуби от отчитане на хеджиране	0
Нетни печалби или (-) загуби от курсови разлики	619
Нетни печалби или (-) загуби от преустановяване признаването на инвестиции в същерни, съвместни и асоциирани предприятия	0
Нетни печалби или (-) загуби от преустановяване признаването на нефинансови активи	0
Други оперативни приходи	573
(Други оперативни разходи)	838
ОБЩО НЕТЕН ОПЕРАТИВЕН ДОХОД	9 814
(Административни разходи)	5 469
(Парични вноски за фондове за реструктуриране и схеми за гарантиране на депозитите)	793
(Амортизация)	1 096
Нетни печалби или (-) загуби от модифициране	0
(Провизии или (-) обратно възстановяване на провизии)	4
(Обезценка или (-) обратно възстановяване на обезценка на финансови активи, които не се отчитат по справедлива стойност в печалбата или загубата)	-1 116
(Обезценка или (-) обратно възстановяване на обезценка на инвестиции в същерни дружества, съвместни предприятия и асоциирани предприятия)	0
(Обезценка или (-) обратно възстановяване на обезценка на нефинансови активи)	0
Отрицателна репутация, призната в печалбата или загубата	0
Дял на печалбата или (-) загубата от инвестициите в същерни, съвместни и асоциирани предприятия, отчитани по метода на собствения капитал	0
Печалба или (-) загуба от нетекущи активи и групи за освобождаване, класифицирани като сгържани за продажба, които не отговарят на изискванията за преустановени дейности	0
ПЕЧАЛБА ИЛИ (-) ЗАГУБА ПРЕДИ ДАНЪЧНО ОБЛАГАНЕ ОТ ТЕКУЩИ ДЕЙНОСТИ	3 568
(Данъчни разходи или (-) приходи, свързани с печалбата или загубата от текущи дейности)	373
ПЕЧАЛБА ИЛИ (-) ЗАГУБА СЛЕД ДАНЪЧНО ОБЛАГАНЕ ОТ ТЕКУЩИТЕ ДЕЙНОСТИ	3 195
Печалба или (-) загуба след данъчно облагане от преустановени дейности	0
ПЕЧАЛБА ИЛИ (-) ЗАГУБА ЗА ГОДИНАТА	3 195

**ДАННИ ЗА ДЪЛГОВИ ЦЕННИ КНИЖА, КРЕДИТИ И АВАНСИ И ДЕПОЗИТИ
КЪМ 31 МАРТ 2022 Г.**

(хил. лв.)

Наименование	Общо			Приходи от лихви
		в т.ч. в лв.	в т.ч. в евро	
Дългови ценни книжа	113 308	6 858	102 339	141
Централни банки	0	0	0	0
Държавно управление	111 051	5 627	101 313	112
Кредитни институции	0	0	0	0
Други финансови предприятия	0	0	0	0
Нефинансови предприятия	2 257	1 231	1 026	29

(хил. лв.)

Наименование	Общо			Приходи от лихви
		в т.ч. в лв.	в т.ч. в евро	
Кредити и аванси	943 958	377 323	452 460	5 935
Централни банки	0	0	0	0
Държавно управление	5 879	5 879	0	59
Кредитни институции	284 673	37 500	157 802	164
Други финансови предприятия	14 603	6 611	7 992	73
Нефинансови предприятия	574 997	284 957	265 236	5 042
Домакинства	63 806	42 376	21 430	597
от които: кредити, обезпечени с жилищен имот	49 501	28 822	20 679	401
от които: потребителски кредити	14 305	13 554	751	196

(хил. лв.)

Наименование	Общо			Разходи за лихви
		в т.ч. в лв.	в т.ч. в евро	
Депозити	1 718 495	1 107 682	451 615	991
Централни банки	0	0	0	0
Държавно управление	105 850	104 830	1 020	1
Кредитни институции	0	0	0	0
Други финансови предприятия	28 746	25 198	3 485	13
Нефинансови предприятия	674 654	460 718	156 444	88
Домакинства	909 245	516 936	290 666	889

СТАТУТ, ОРГАНИ НА УПРАВЛЕНИЕ И АКЦИОНЕРНО УЧАСТИЕ

Лиценз, издаден от БНБ	Лицензирана с Протокол № 42 от 25 октомври 1989 г. на УС на БНБ, а с Протокол № 93 от 20 декември 1990 г. на БНБ-ЦУ ѝ е разрешено да извършва сделки в страната. Лицензът е актуализиран със: Решение № 59 от 18 февруари 1993 г. на УС на БНБ за извършване на банкови сделки и в чужбина; Заповед № 100-00492 от 17 ноември 1999 г. в съответствие с изискванията на Закона за банките; Заповед № РД22-0847 от 7 май 2007 г. на управителя на БНБ в съответствие с изискванията на ЗКИ; Заповед № РД22-2263 от 16 ноември 2009 г. на управителя на БНБ в съответствие с изискванията на ЗИД на ЗКИ.
Съдебна регистрация	Вписана в Търговския регистър с решение от 6 май 1991 г. на СГС по фирмено дело № 2367 от 1991 г., парт. № 53, т. 1, с. 140; пререгистрирана в Търговския регистър към Агенцията по вписванията с ЕИК 000694329 съгласно удостоверение № 20080609113132 от 9 юни 2008 г.
Адрес на централата	София 1303, бул. „Тодор Александров“ № 81–83 тел. 02/812 0234; 02/812 0366 интернет страница: www.iabank.bg
Органи на управление Надзорен съвет	Алексеј Асенов Цветанов – председател Георги Стойнев Харизанов – заместник-председател Емилия Георгиева Миланова-Цончева – заместник-председател Георги Бориславов Георгиев Виктор Георгиев Вълков Румяна Любенова Гоцева-Йорданова
Управителен съвет	Румен Георгиев Сираков – председател и изпълнителен директор Мария Андреева Гунева – заместник-председател и изпълнителен директор Ивайло Атанасов Йончев – заместник-председател и изпълнителен директор Марио Богданов Марков Бойка Методиева Загорова
Акционери (акционерно участие над 10%)	Динатрейд Интернешънъл ООД – 33%
Одитори	Грант Торнтон ООД Одит Корект ООД


СЧЕТОВОДЕН БАЛАНС (ОТЧЕТ ЗА ФИНАНСОВОТО СЪСТОЯНИЕ) КЪМ 31 МАРТ 2022 Г.

(хил. лв.)

	Балансова стойност
АКТИВИ	
Пари, парични салда при централни банки и други депозити на виждане	1 812 643
Финансови активи, сгържани за търгуване	30 671
Нетъргуеми финансови активи, задължително отчитани по справедлива стойност в печалбата или загубата	0
Финансови активи, отчитани по справедлива стойност в печалбата или загубата	0
Финансови активи, отчитани по справедлива стойност в друг всеобхватен доход	636 309
Финансови активи, отчитани по амортизирана стойност	13 303 013
Деривати – отчитане на хеджиране	0
Промени в справедливата стойност на хеджираните позиции при хеджиране на портфейл срещу лихвен риск	0
Инвестиции в същерни предприятия, съвместни предприятия и асоциирани предприятия	19 232
Материални активи	235 290
Нематериални активи	17 199
Данъчни активи	3 592
Други активи	6 753
Нетекучи активи и групи за освобождаване, класифицирани като сгържани за продажба	0
ОБЩО АКТИВИ	16 064 702
ПАСИВИ	
Финансови пасиви, сгържани за търгуване	4 836
Финансови пасиви, отчитани по справедлива стойност в печалбата или загубата	0
Финансови пасиви, отчитани по амортизирана стойност	14 340 772
Деривати – отчитане на хеджиране	1 745
Промени в справедливата стойност на хеджираните позиции при хеджиране на портфейл срещу лихвен риск	0
Провизии	24 132
Данъчни пасиви	0
Акционерен капитал, платим при поискване	0
Други пасиви	46 269
Пасиви, включени в групи за освобождаване, класифицирани като сгържани за продажба	0
ОБЩО ПАСИВИ	14 417 754
СОБСТВЕН КАПИТАЛ	
Капитал	93 838
Премийни резерви	210 058
Емитирани капиталови инструменти, различни от капитал	0
Друг собствен капитал	0
Натрупан друг всеобхватен доход	28 748
Неразпределена печалба	615 305
Преоценъчни резерви	0
Други резерви	672 532
(-) Обратно изкупени собствени акции	0
Печалба или загуба, относима към собствениците на предприятието майка	26 467
(-) Междинни дивиденди	0
Малцинствени участия [Неконтролиращи участия]	0
ОБЩО СОБСТВЕН КАПИТАЛ	1 646 948
ОБЩО СОБСТВЕН КАПИТАЛ И ОБЩО ПАСИВИ	16 064 702

ОТЧЕТ ЗА ПРИХОДИТЕ И РАЗХОДИТЕ КЪМ 31 МАРТ 2022 Г.

(хил. лв.)

	Стойност
Приходи от лихви	69 897
(Разходи за лихви)	4 993
(Разходи за акционерен капитал, платим при поискване)	0
Приход от дивиденди	1 479
Приходи от такси и комисиони	42 851
(Разходи за такси и комисиони)	7 206
Нетни печалби или (-) загуби от преустановяване признаването на финансови активи и пасиви, които не се отчитат по справедлива стойност в печалбата или загубата	0
Нетни печалби или (-) загуби от финансови активи и пасиви, сгържани за търгуване	-153
Нетни печалби или (-) загуби от нетъргуеми финансови активи, задължително отчитани по справедлива стойност в печалбата или загубата	0
Нетни печалби или (-) загуби от финансови активи и пасиви, отчитани по справедлива стойност в печалбата или загубата	0
Нетни печалби или (-) загуби от отчитане на хеджиране	-30
Нетни печалби или (-) загуби от курсови разлики	0
Нетни печалби или (-) загуби от преустановяване признаването на инвестиции в гъщерни, съвместни и асоциирани предприятия	0
Нетни печалби или (-) загуби от преустановяване признаването на нефинансови активи	563
Други оперативни приходи	1 171
(Други оперативни разходи)	598
ОБЩО НЕТЕН ОПЕРАТИВЕН ДОХОД	102 981
(Административни разходи)	46 841
(Парични вноски за фондове за реструктуриране и схеми за гарантиране на депозитите)	13 932
(Амортизация)	7 173
Нетни печалби или (-) загуби от модифициране	0
(Провизии или (-) обратно възстановяване на провизии)	80
(Обезценка или (-) обратно възстановяване на обезценка на финансови активи, които не се отчитат по справедлива стойност в печалбата или загубата)	5 543
(Обезценка или (-) обратно възстановяване на обезценка на инвестиции в гъщерни дружества, съвместни предприятия и асоциирани предприятия)	0
(Обезценка или (-) обратно възстановяване на обезценка на нефинансови активи)	97
Отрицателна репутация, призната в печалбата или загубата	0
Дял на печалбата или (-) загубата от инвестициите в гъщерни, съвместни и асоциирани предприятия, отчитани по метода на собствения капитал	0
Печалба или (-) загуба от нетекущи активи и групи за освобождаване, класифицирани като сгържани за продажба, които не отговарят на изискванията за преустановени дейности	0
ПЕЧАЛБА ИЛИ (-) ЗАГУБА ПРЕДИ ДАНЪЧНО ОБЛАГАНЕ ОТ ТЕКУЩИ ДЕЙНОСТИ	29 315
(Данъчни разходи или (-) приходи, свързани с печалбата или загубата от текущи дейности)	2 848
ПЕЧАЛБА ИЛИ (-) ЗАГУБА СЛЕД ДАНЪЧНО ОБЛАГАНЕ ОТ ТЕКУЩИТЕ ДЕЙНОСТИ	26 467
Печалба или (-) загуба след данъчно облагане от преустановени дейности	0
ПЕЧАЛБА ИЛИ (-) ЗАГУБА ЗА ГОДИНАТА	26 467

**ДАНИ ЗА ДЪЛГОВИ ЦЕННИ КНИЖА КРЕДИТИ И АВАНСИ И ДЕПОЗИТИ
КЪМ 31 МАРТ 2022 Г.**

(хил. лв.)

Наименование	Общо			Приходи от лихви
		в т.ч. в лв.	в т.ч. в евро	
Дългови ценни книжа	3 398 554	1 218 348	2 015 589	11 073
Централни банки	0	0	0	0
Държавно управление	3 377 725	1 218 348	1 994 760	11 062
Кредитни институции	19 728	0	19 728	11
Други финансови предприятия	0	0	0	0
Нефинансови предприятия	1 101	0	1 101	0

(хил. лв.)

Наименование	Общо			Приходи от лихви
		в т.ч. в лв.	в т.ч. в евро	
Кредити и аванси	10 712 678	5 428 106	5 036 464	53 087
Централни банки	0	0	0	0
Държавно управление	72 949	72 949	0	274
Кредитни институции	3 204 502	75 146	2 975 608	79
Други финансови предприятия	149 887	77 662	63 112	195
Нефинансови предприятия	4 037 647	2 079 909	1 872 492	18 671
Домакинства	3 247 693	3 122 440	125 252	33 868
от които: кредити, обезпечени с жилищен имот	1 735 112	1 622 047	113 065	11 570
от които: потребителски кредити	1 441 310	1 440 925	384	17 795

(хил. лв.)

Наименование	Общо			Разходи за лихви
		в т.ч. в лв.	в т.ч. в евро	
Депозити	14 302 030	7 968 666	5 431 900	285
Централни банки	0	0	0	0
Държавно управление	238 439	221 103	13 907	8
Кредитни институции	1 400 962	10 526	1 385 021	188
Други финансови предприятия	1 237 217	345 240	856 663	0
Нефинансови предприятия	4 142 068	2 831 923	973 507	10
Домакинства	7 283 344	4 559 874	2 202 802	79

СТАТУТ, ОРГАНИ НА УПРАВЛЕНИЕ И АКЦИОНЕРНО УЧАСТИЕ

Лиценз, издаден от БНБ	Лицензирана с Решение на УС на БНБ от 25 февруари 1991 г. Лицензът е актуализиран със: Решение № 340 на БНБ-ЦУ за извършване на банкови сделки в страната и чужбина; Заповед № 100-00487 от 17 ноември 1999 г. на управителя на БНБ в съответствие с изискванията на Закона за банките; Заповед № РД22-1558 от 20 юли 2007 г. в съответствие с изискванията на ЗКИ; Заповед № РД22-2250 от 16 ноември 2009 г. в съответствие с изискванията на ЗИД на ЗКИ.
Съдебна регистрация	Вписана в Търговския регистър с Решение № 376 от 1992 г. на СГС по фирмено дело № 31848 от 1992 г., парт. № 376, т. 8, с. 105; пререгистрирана в Търговския регистър към Агенцията по вписванията с ЕИК 000694959 съгласно удостоверение № 20080522125029 от 22 май 2008 г.
Адрес на централата	София 1463, бул. „Витоша“ № 89Б тел. 02/811 2800 интернет страница: www.ubb.bg
Органи на управление Надзорен съвет	Петър Гроздев Андранов – председател Кристин Ван Рейсенгем Барак Барух Чизи Франки Сейрил Демикере Светослав Велеславов Гаврийски Виктор Иванов Йоцов
Управителен съвет	Питър Рубен – председател и главен изпълнителен директор Теодор Валентинов Маринов – изпълнителен директор Кристоф де Мил – изпълнителен директор Светла Атанасова Георгиева – изпълнителен директор Ивайло Станев Матеев – изпълнителен директор Десислава Петкова Симеонова – изпълнителен директор Татяна Василева Иванова – изпълнителен директор
Прокурист	Христина Атанасова Филипова
Акционери (акционерно участие над 10%)	Кей Би Си Банк Н.В. (KBC BANK NV), Кралство Белгия – 99.92%
Одитори	ПрайсуотърхаусКупърс Одит ООД Грант Торнтон ООД



СЧЕТОВОДЕН БАЛАНС (ОТЧЕТ ЗА ФИНАНСОВОТО СЪСТОЯНИЕ) КЪМ 31 МАРТ 2022 Г.

(хил. лв.)

	Балансова стойност
АКТИВИ	
Пари, парични салда при централни банки и други депозити на виждане	1 180 956
Финансови активи, сгържани за търгуване	10 854
Нетъргуеми финансови активи, задължително отчитани по справедлива стойност в печалбата или загубата	0
Финансови активи, отчитани по справедлива стойност в печалбата или загубата	2
Финансови активи, отчитани по справедлива стойност в друг всеобхватен доход	9 454
Финансови активи, отчитани по амортизирана стойност	698 655
Деривати – отчитане на хеджиране	0
Промени в справедливата стойност на хеджираните позиции при хеджиране на портфейл срещу лихвен риск	0
Инвестиции в дъщерни предприятия, съвместни предприятия и асоциирани предприятия	350
Материални активи	60 321
Нематериални активи	1 265
Данъчни активи	0
Други активи	30 567
Нетекучи активи и групи за освобождаване, класифицирани като сгържани за продажба	0
ОБЩО АКТИВИ	1 992 424
ПАСИВИ	
Финансови пасиви, сгържани за търгуване	0
Финансови пасиви, отчитани по справедлива стойност в печалбата или загубата	0
Финансови пасиви, отчитани по амортизирана стойност	1 875 694
Деривати – отчитане на хеджиране	0
Промени в справедливата стойност на хеджираните позиции при хеджиране на портфейл срещу лихвен риск	0
Провизии	863
Данъчни пасиви	756
Акционерен капитал, платим при поискване	0
Други пасиви	2 501
Пасиви, включени в групи за освобождаване, класифицирани като сгържани за продажба	0
ОБЩО ПАСИВИ	1 879 814
СОБСТВЕН КАПИТАЛ	
Капитал	69 362
Премийни резерви	0
Емитирани капиталови инструменти, различни от капитал	0
Друг собствен капитал	0
Натрупан друг всеобхватен доход	12 617
Неразпределена печалба	-9 093
Преоценъчни резерви	0
Други резерви	39 358
(-) Обратно изкупени собствени акции	0
Печалба или загуба, относима към собствениците на предприятието майка	366
(-) Междинни дивиденди	0
Малцинствени участия [Неконтролиращи участия]	0
ОБЩО СОБСТВЕН КАПИТАЛ	112 610
ОБЩО СОБСТВЕН КАПИТАЛ И ОБЩО ПАСИВИ	1 992 424



ОТЧЕТ ЗА ПРИХОДИТЕ И РАЗХОДИТЕ КЪМ 31 МАРТ 2022 Г.

(хил. лв.)

	Стойност
Приходи от лихви	3 970
(Разходи за лихви)	1 793
(Разходи за акционерен капитал, платим при поискване)	0
Приход от дивиденди	7
Приходи от такси и комисиони	3 919
(Разходи за такси и комисиони)	557
Нетни печалби или (-) загуби от преустановяване признаването на финансови активи и пасиви, които не се отчитат по справедлива стойност в печалбата или загубата	44
Нетни печалби или (-) загуби от финансови активи и пасиви, сгържани за търгуване	360
Нетни печалби или (-) загуби от нетъргуеми финансови активи, задължително отчитани по справедлива стойност в печалбата или загубата	0
Нетни печалби или (-) загуби от финансови активи и пасиви, отчитани по справедлива стойност в печалбата или загубата	0
Нетни печалби или (-) загуби от отчитане на хеджиране	0
Нетни печалби или (-) загуби от курсови разлики	36
Нетни печалби или (-) загуби от преустановяване признаването на инвестиции в гъщерни, съвместни и асоциирани предприятия	0
Нетни печалби или (-) загуби от преустановяване признаването на нефинансови активи	144
Други оперативни приходи	1 619
(Други оперативни разходи)	169
ОБЩО НЕТЕН ОПЕРАТИВЕН ДОХОД	7 580
(Административни разходи)	6 310
(Парични вноски за фондове за реструктуриране и схеми за гарантиране на депозитите)	362
(Амортизация)	798
Нетни печалби или (-) загуби от модифициране	0
(Провизии или (-) обратно възстановяване на провизии)	-27
(Обезценка или (-) обратно възстановяване на обезценка на финансови активи, които не се отчитат по справедлива стойност в печалбата или загубата)	-203
(Обезценка или (-) обратно възстановяване на обезценка на инвестиции в гъщерни дружества, съвместни предприятия и асоциирани предприятия)	0
(Обезценка или (-) обратно възстановяване на обезценка на нефинансови активи)	0
Отрицателна репутация, призната в печалбата или загубата	0
Дял на печалбата или (-) загубата от инвестициите в гъщерни, съвместни и асоциирани предприятия, отчитани по метода на собствения капитал	0
Печалба или (-) загуба от нетекущи активи и групи за освобождаване, класифицирани като сгържани за продажба, които не отговарят на изискванията за преустановени дейности	0
ПЕЧАЛБА ИЛИ (-) ЗАГУБА ПРЕДИ ДАНЪЧНО ОБЛАГАНЕ ОТ ТЕКУЩИ ДЕЙНОСТИ	340
(Данъчни разходи или (-) приходи, свързани с печалбата или загубата от текущи дейности)	-26
ПЕЧАЛБА ИЛИ (-) ЗАГУБА СЛЕД ДАНЪЧНО ОБЛАГАНЕ ОТ ТЕКУЩИТЕ ДЕЙНОСТИ	366
Печалба или (-) загуба след данъчно облагане от преустановени дейности	0
ПЕЧАЛБА ИЛИ (-) ЗАГУБА ЗА ГОДИНАТА	366

Счетоводни баланси, отчети за приходите и разходите и други данни за отгледните банки


**ДАНИ ЗА ДЪЛГОВИ ЦЕННИ КНИЖА КРЕДИТИ И АВАНСИ И ДЕПОЗИТИ
КЪМ 31 МАРТ 2022 Г.**

(хил. лв.)

Наименование	Общо			Приходи от лихви
		в т.ч. в лв.	в т.ч. в евро	
Дългови ценни книжа	305 478	279 546	25 930	661
Централни банки	0	0	0	0
Държавно управление	273 602	267 491	6 111	480
Кредитни институции	9 023	9 023	0	26
Други финансови предприятия	3 034	3 032	0	37
Нефинансови предприятия	19 819	0	19 819	118

(хил. лв.)

Наименование	Общо			Приходи от лихви
		в т.ч. в лв.	в т.ч. в евро	
Кредити и аванси	397 170	298 468	84 271	3 308
Централни банки	0	0	0	0
Държавно управление	72 547	72 547	0	382
Кредитни институции	15 591	1 496	0	13
Други финансови предприятия	5 551	19	5 196	61
Нефинансови предприятия	186 737	111 790	74 947	1 566
Домакинства	116 744	112 616	4 128	1 286
от които: кредити, обезпечени с жилищен имот	36 992	34 713	2 279	331
от които: потребителски кредити	79 752	77 903	1 849	955

(хил. лв.)

Наименование	Общо			Разходи за лихви
		в т.ч. в лв.	в т.ч. в евро	
Депозити	1 867 409	1 519 357	290 112	118
Централни банки	0	0	0	0
Държавно управление	555 397	532 814	22 386	24
Кредитни институции	0	0	0	0
Други финансови предприятия	6 350	4 846	1 443	0
Нефинансови предприятия	357 864	282 752	50 330	20
Домакинства	947 798	698 945	215 953	74



СТАТУТ, ОРГАНИ НА УПРАВЛЕНИЕ И АКЦИОНЕРНО УЧАСТИЕ

Лиценз, издаден от БНБ	<p>Лицензирана с Решение № 121 от 4 март 1996 г. на УС на БНБ да извършва сделки в страната в съответствие със Закона за банките и кредитното дело. Лицензът е допълнен с Решение № 499 от 22 юли 1996 г. на УС на БНБ и с Решение № 249 от 11 април 1997 г. на УС на БНБ за извършване на банкови сделки и в чужбина.</p> <p>Лицензът е актуализиран със: Заповед №100-00491 от 17 ноември 1999 г. на управителя на БНБ в съответствие с изискванията на Закона за банките; Заповед № РД22-0851 от 7 май 2007 г. на управителя на БНБ в съответствие с изискванията на ЗКИ; Заповед № РД22-2259 от 16 ноември 2009 г. на управителя на БНБ в съответствие с изискванията на ЗИД на ЗКИ.</p>
Съдебна регистрация	<p>Вписана в Търговския регистър с Решение № 1 от 4 април 1996 г. на СГС по фирмено дело № 5197 от 1996 г., парт. № 737, т. 13, рег. II, с. 138; пререгистрирана в Търговския регистър към Агенцията по вписванията с ЕИК 121086224 съгласно удостоверение № 20091006100436 от 6 октомври 2009 г.</p>
Адрес на централата	<p>София 1000, ул. „Врабча“ № 6 тел. 02/9300 111 интернет страница: www.municipalbank.bg</p>
Органи на управление Надзорен съвет	<p>Стефан Лазаров Ненов – председател Здравко Борисов Гъргаров – заместник-председател Спас Симеонов Димитров</p>
Управителен съвет	<p>Неделчо Василев Неделчев – председател и изпълнителен директор Владимир Георгиев Котларски – заместник-председател Борислав Яворов Чиликов – изпълнителен директор Тодор Николов Ванев Ивайло Руменов Иванов</p>
Акционери (акционерно участие над 10%)	<p>NOVITO OPPORTUNITIES FUND AGMVK, Княжество Лихтенщайн – 95.5%</p>
Одитори	<p>Грант Торнтон ООД РСМ БГ ЕООД</p>



СЧЕТОВОДЕН БАЛАНС (ОТЧЕТ ЗА ФИНАНСОВОТО СЪСТОЯНИЕ) КЪМ 31 МАРТ 2022 Г.

(хил. лв.)

	Балансова стойност
АКТИВИ	
Пари, парични салда при централни банки и други депозити на виждане	725 661
Финансови активи, сгържани за търгуване	0
Нетъргуеми финансови активи, задължително отчитани по справедлива стойност в печалбата или загубата	0
Финансови активи, отчитани по справедлива стойност в печалбата или загубата	0
Финансови активи, отчитани по справедлива стойност в друг всеобхватен доход	48 034
Финансови активи, отчитани по амортизирана стойност	2 558 623
Деривати – отчитане на хеджиране	3 649
Промени в справедливата стойност на хеджираните позиции при хеджиране на портфейл срещу лихвен риск	0
Инвестиции в същерни предприятия, съвместни предприятия и асоциирани предприятия	8 632
Материални активи	36 138
Нематериални активи	7 100
Данъчни активи	347
Други активи	5 772
Нетекучи активи и групи за освобождаване, класифицирани като сгържани за продажба	214
ОБЩО АКТИВИ	3 394 170
ПАСИВИ	
Финансови пасиви, сгържани за търгуване	0
Финансови пасиви, отчитани по справедлива стойност в печалбата или загубата	0
Финансови пасиви, отчитани по амортизирана стойност	2 995 044
Деривати – отчитане на хеджиране	0
Промени в справедливата стойност на хеджираните позиции при хеджиране на портфейл срещу лихвен риск	3 112
Провизии	1 179
Данъчни пасиви	1 798
Акционерен капитал, платим при поискване	0
Други пасиви	17 374
Пасиви, включени в групи за освобождаване, класифицирани като сгържани за продажба	0
ОБЩО ПАСИВИ	3 018 507
СОБСТВЕН КАПИТАЛ	
Капитал	232 663
Премийни резерви	3 496
Емитирани капиталови инструменти, различни от капитал	0
Друг собствен капитал	0
Натрупан друг всеобхватен доход	3 475
Неразпределена печалба	103 695
Преоценъчни резерви	0
Други резерви	19 770
(-) Обратно изкупени собствени акции	0
Печалба или загуба, относима към собствениците на предприятието майка	12 564
(-) Междинни дивиденди	0
Малцинствени участия [Неконтролиращи участия]	0
ОБЩО СОБСТВЕН КАПИТАЛ	375 663
ОБЩО СОБСТВЕН КАПИТАЛ И ОБЩО ПАСИВИ	3 394 170



ProCredit Bank

Bulgaria

ПРОКРЕДИТ БАНК

103

ОТЧЕТ ЗА ПРИХОДИТЕ И РАЗХОДИТЕ КЪМ 31 МАРТ 2022 Г.

(хил. лв.)

	Стойност
Приходи от лихви	20 592
(Разходи за лихви)	1 019
(Разходи за акционерен капитал, платим при поискване)	0
Приход от дивиденди	0
Приходи от такси и комисиони	5 712
(Разходи за такси и комисиони)	1 076
Нетни печалби или (-) загуби от преустановяване признаването на финансови активи и пасиви, които не се отчитат по справедлива стойност в печалбата или загубата	0
Нетни печалби или (-) загуби от финансови активи и пасиви, гържани за търгуване	2 485
Нетни печалби или (-) загуби от нетъргуеми финансови активи, задължително отчитани по справедлива стойност в печалбата или загубата	0
Нетни печалби или (-) загуби от финансови активи и пасиви, отчитани по справедлива стойност в печалбата или загубата	0
Нетни печалби или (-) загуби от отчитане на хеджиране	618
Нетни печалби или (-) загуби от курсови разлики	-20
Нетни печалби или (-) загуби от преустановяване признаването на инвестиции в гъщерни, съвместни и асоциирани предприятия	0
Нетни печалби или (-) загуби от преустановяване признаването на нефинансови активи	0
Други оперативни приходи	280
(Други оперативни разходи)	387
ОБЩО НЕТЕН ОПЕРАТИВЕН ДОХОД	27 185
(Административни разходи)	10 527
(Парични вноски за фондове за реструктуриране и схеми за гарантиране на депозитите)	70
(Амортизация)	1 503
Нетни печалби или (-) загуби от модифициране	116
(Провизии или (-) обратно възстановяване на провизии)	0
(Обезценка или (-) обратно възстановяване на обезценка на финансови активи, които не се отчитат по справедлива стойност в печалбата или загубата)	2 501
(Обезценка или (-) обратно възстановяване на обезценка на инвестиции в гъщерни дружества, съвместни предприятия и асоциирани предприятия)	0
(Обезценка или (-) обратно възстановяване на обезценка на нефинансови активи)	-885
Отрицателна репутация, призната в печалбата или загубата	0
Дял на печалбата или (-) загубата от инвестициите в гъщерни, съвместни и асоциирани предприятия, отчитани по метода на собствения капитал	0
Печалба или (-) загуба от нетекущи активи и групи за освобождаване, класифицирани като гържани за продажба, които не отговарят на изискванията за преустановени дейности	0
ПЕЧАЛБА ИЛИ (-) ЗАГУБА ПРЕДИ ДАНЪЧНО ОБЛАГАНЕ ОТ ТЕКУЩИ ДЕЙНОСТИ	13 585
(Данъчни разходи или (-) приходи, свързани с печалбата или загубата от текущи дейности)	1 021
ПЕЧАЛБА ИЛИ (-) ЗАГУБА СЛЕД ДАНЪЧНО ОБЛАГАНЕ ОТ ТЕКУЩИТЕ ДЕЙНОСТИ	12 564
Печалба или (-) загуба след данъчно облагане от преустановени дейности	0
ПЕЧАЛБА ИЛИ (-) ЗАГУБА ЗА ГОДИНАТА	12 564

Счетоводни данни, отчетени за приходите и разходите и други данни за отгледаните банки


ProCredit Bank
Bulgaria
ПРОКРЕДИТ БАНК
**ДАНИИ ЗА ДЪЛГОВИ ЦЕННИ КНИЖА, КРЕДИТИ И АВАНСИ И ДЕПОЗИТИ
КЪМ 31 МАРТ 2022 Г.**

(хил. лв.)

Наименование	Общо			Приходи от лихви
		в т.ч. в лв.	в т.ч. в евро	
Дългови ценни книжа	40 629	0	40 629	-45
Централни банки	0	0	0	0
Държавно управление	40 629	0	40 629	-45
Кредитни институции	0	0	0	0
Други финансови предприятия	0	0	0	0
Нефинансови предприятия	0	0	0	0

(хил. лв.)

Наименование	Общо			Приходи от лихви
		в т.ч. в лв.	в т.ч. в евро	
Кредити и аванси	2 597 468	1 228 044	1 330 888	20 576
Централни банки	0	0	0	0
Държавно управление	0	0	0	0
Кредитни институции	106 528	0	68 471	15
Други финансови предприятия	0	0	0	33
Нефинансови предприятия	2 331 477	1 089 712	1 241 286	19 432
Домакинства	159 463	138 332	21 131	1 096
от които: кредити, обезпечени с жилищен имот	132 736	114 026	18 710	849
от които: потребителски кредити	25 440	24 247	1 193	215

(хил. лв.)

Наименование	Общо			Разходи за лихви
		в т.ч. в лв.	в т.ч. в евро	
Депозити	2 991 192	1 639 857	1 277 481	422
Централни банки	0	0	0	0
Държавно управление	0	0	0	0
Кредитни институции	191 914	0	191 914	314
Други финансови предприятия	43 899	43 543	351	1
Нефинансови предприятия	2 312 645	1 332 783	918 006	63
Домакинства	442 734	263 531	167 210	44



ProCredit Bank

Bulgaria

ПРОКРЕДИТ БАНК

105

СТАТУТ, ОРГАНИ НА УПРАВЛЕНИЕ И АКЦИОНЕРНО УЧАСТИЕ

Лиценз, издаден от БНБ	Лицензирана със Заповед № РД22-442 от 25 септември 2001 г. на управителя на БНБ за извършване на банкова дейност по Закона за банките. Лицензът е актуализиран със: Заповед № РД22-1559 от 20 юли 2007 г. на управителя на БНБ в съответствие с изискванията на ЗКИ; Заповед № РД22-2269 от 16 ноември 2009 г. на управителя на БНБ в съответствие с изискванията на ЗИД на ЗКИ.
Съдебна регистрация	Вписана в Търговския регистър с Решение № 1 от 28 септември 2001 г. на СГС по фирмено дело № 9478 от 2001 г., парт. № 64228, т. 733, с. 116; пререгистрирана в Търговския регистър към Агенцията по вписванията с ЕИК 130598160 съгласно удостоверение № 20080418121745 от 18 април 2008 г.
Адрес на централата	София 1303, бул. „Тодор Александров“ № 26 тел. 02/813 5100; 02/813 5808 интернет страница: www.procreditbank.bg
Органи на управление Надзорен съвет	Петър Славчев Славов – председател Джан Марко Феличе Патрик Силван Цайтингер Хубертос Петрус Мария Кнапен Хуберт Шпехтенхаузер
Управителен съвет	Румяна Величкова Тодорова – изпълнителен директор Иван Дачев Дачев – изпълнителен директор Рени Иванова Пейчева – изпълнителен директор Камелия Владимирова Минева – изпълнителен директор
Акционери (акционерно участие над 10%)	ПроКредит Холдинг АГ (PROCREDIT HOLDING AG & CO.KGAA), Германия – 100%
Одитори	КПМГ Одит ООД Бейкър Тили Клитю и Партньори ООД

Счетоводни баланси, отчети за приходите и разходите и други данни за отгледните банки

СЧЕТОВОДЕН БАЛАНС (ОТЧЕТ ЗА ФИНАНСОВОТО СЪСТОЯНИЕ) КЪМ 31 МАРТ 2022 Г.

(хил. лв.)

	Балансова стойност
АКТИВИ	
Пари, парични салда при централни банки и други депозити на виждане	2 244 681
Финансови активи, сгържани за търгуване	4 525
Нетъргуеми финансови активи, задължително отчитани по справедлива стойност в печалбата или загубата	264 166
Финансови активи, отчитани по справедлива стойност в печалбата или загубата	0
Финансови активи, отчитани по справедлива стойност в друг всеобхватен доход	866 643
Финансови активи, отчитани по амортизирана стойност	6 541 604
Деривати – отчитане на хеджиране	0
Промени в справедливата стойност на хеджираните позиции при хеджиране на портфейл срещу лихвен риск	0
Инвестиции в същерни предприятия, съвместни предприятия и асоциирани предприятия	45 873
Материални активи	811 079
Нематериални активи	14 561
Данъчни активи	0
Други активи	725 223
Нетекучи активи и групи за освобождаване, класифицирани като сгържани за продажба	0
ОБЩО АКТИВИ	11 518 355
ПАСИВИ	
Финансови пасиви, сгържани за търгуване	0
Финансови пасиви, отчитани по справедлива стойност в печалбата или загубата	7 272
Финансови пасиви, отчитани по амортизирана стойност	10 074 955
Деривати – отчитане на хеджиране	0
Промени в справедливата стойност на хеджираните позиции при хеджиране на портфейл срещу лихвен риск	0
Провизии	1 767
Данъчни пасиви	26 858
Акционерен капитал, платим при поискване	0
Други пасиви	151 327
Пасиви, включени в групи за освобождаване, класифицирани като сгържани за продажба	0
ОБЩО ПАСИВИ	10 262 179
СОБСТВЕН КАПИТАЛ	
Капитал	149 085
Премийни резерви	250 017
Емитирани капиталови инструменти, различни от капитал	0
Друг собствен капитал	0
Натрупан друг всеобхватен доход	-14 857
Неразпределена печалба	100 083
Преоценъчни резерви	0
Други резерви	758 634
(-) Обратно изкупени собствени акции	0
Печалба или загуба, относима към собствениците на предприятието майка	13 214
(-) Междинни дивиденди	0
Малцинствени участия [Неконтролиращи участия]	0
ОБЩО СОБСТВЕН КАПИТАЛ	1 256 176
ОБЩО СОБСТВЕН КАПИТАЛ И ОБЩО ПАСИВИ	11 518 355

ОТЧЕТ ЗА ПРИХОДИТЕ И РАЗХОДИТЕ КЪМ 31 МАРТ 2022 Г.

(хил. лв.)

	Стойност
Приходи от лихви	76 219
(Разходи за лихви)	9 763
(Разходи за акционерен капитал, платим при поискване)	0
Приход от дивиденди	0
Приходи от такси и комисиони	38 451
(Разходи за такси и комисиони)	10 243
Нетни печалби или (-) загуби от преустановяване признаването на финансови активи и пасиви, които не се отчитат по справедлива стойност в печалбата или загубата	1 360
Нетни печалби или (-) загуби от финансови активи и пасиви, гържани за търгуване	16
Нетни печалби или (-) загуби от нетъргуеми финансови активи, задължително отчитани по справедлива стойност в печалбата или загубата	0
Нетни печалби или (-) загуби от финансови активи и пасиви, отчитани по справедлива стойност в печалбата или загубата	0
Нетни печалби или (-) загуби от отчитане на хеджиране	0
Нетни печалби или (-) загуби от курсови разлики	4 058
Нетни печалби или (-) загуби от преустановяване признаването на инвестиции в гъщерни, съвместни и асоциирани предприятия	0
Нетни печалби или (-) загуби от преустановяване признаването на нефинансови активи	290
Други оперативни приходи	2 894
(Други оперативни разходи)	1 448
ОБЩО НЕТЕН ОПЕРАТИВЕН ДОХОД	101 834
(Административни разходи)	48 916
(Парични вноски за фондове за реструктуриране и схеми за гарантиране на депозитите)	5 460
(Амортизация)	2 974
Нетни печалби или (-) загуби от модифициране	0
(Провизии или (-) обратно възстановяване на провизии)	-99
(Обезценка или (-) обратно възстановяване на обезценка на финансови активи, които не се отчитат по справедлива стойност в печалбата или загубата)	29 574
(Обезценка или (-) обратно възстановяване на обезценка на инвестиции в гъщерни дружества, съвместни предприятия и асоциирани предприятия)	0
(Обезценка или (-) обратно възстановяване на обезценка на нефинансови активи)	0
Отрицателна репутация, призната в печалбата или загубата	0
Дял на печалбата или (-) загубата от инвестициите в гъщерни, съвместни и асоциирани предприятия, отчитани по метода на собствения капитал	0
Печалба или (-) загуба от нетекущи активи и групи за освобождаване, класифицирани като гържани за продажба, които не отговарят на изискванията за преустановени дейности	0
ПЕЧАЛБА ИЛИ (-) ЗАГУБА ПРЕДИ ДАНЪЧНО ОБЛАГАНЕ ОТ ТЕКУЩИ ДЕЙНОСТИ	15 009
(Данъчни разходи или (-) приходи, свързани с печалбата или загубата от текущи дейности)	1 795
ПЕЧАЛБА ИЛИ (-) ЗАГУБА СЛЕД ДАНЪЧНО ОБЛАГАНЕ ОТ ТЕКУЩИТЕ ДЕЙНОСТИ	13 214
Печалба или (-) загуба след данъчно облагане от преустановени дейности	0
ПЕЧАЛБА ИЛИ (-) ЗАГУБА ЗА ГОДИНАТА	13 214

**ДАНИ ЗА ДЪЛГОВИ ЦЕННИ КНИЖА, КРЕДИТИ И АВАНСИ И ДЕПОЗИТИ
 КЪМ 31 МАРТ 2022 Г.**

(хил. лв.)

Наименование	Общо			Приходи от лихви
		в т.ч. в лв.	в т.ч. в евро	
Дългови ценни книжа	1 270 506	624 036	451 490	6 155
Централни банки	0	0	0	0
Държавно управление	882 002	384 641	328 920	2 601
Кредитни институции	26 910	0	371	128
Други финансови предприятия	351 074	239 395	111 679	3 346
Нефинансови предприятия	10 520	0	10 520	80

(хил. лв.)

Наименование	Общо			Приходи от лихви
		в т.ч. в лв.	в т.ч. в евро	
Кредити и аванси	6 870 591	4 108 369	2 491 488	70 053
Централни банки	0	0	0	0
Държавно управление	3 820	3 820	0	39
Кредитни институции	100 602	0	67 568	122
Други финансови предприятия	170 567	84 603	85 963	1 330
Нефинансови предприятия	4 327 494	2 008 064	2 084 907	36 585
Домакинства	2 268 108	2 011 882	253 050	31 977
от които: кредити, обезпечени с жилищен имот	1 025 953	835 297	190 170	7 537
от които: потребителски кредити	1 239 149	1 173 579	62 880	24 436

(хил. лв.)

Наименование	Общо			Разходи за лихви
		в т.ч. в лв.	в т.ч. в евро	
Депозити	9 710 625	5 730 638	3 277 286	651
Централни банки	0	0	0	0
Държавно управление	145 480	143 557	1 923	5
Кредитни институции	8 082	204	1 447	1
Други финансови предприятия	218 279	25 509	181 558	120
Нефинансови предприятия	2 409 660	1 275 379	969 273	36
Домакинства	6 929 124	4 285 989	2 123 085	489

СТАТУТ, ОРГАНИ НА УПРАВЛЕНИЕ И АКЦИОНЕРНО УЧАСТИЕ

Лиценз, издаден от БНБ	Лицензирана с Решение № 278 от 1 октомври 1993 г. на УС на БНБ в съответствие с изискванията на Закона за банките и кредитното дело да извършва банкови сделки в страната. Лицензът е допълнен с Решение № 273 от 14 септември 1995 г. на УС на БНБ за извършване на банкови сделки и в чужбина. Лицензът е актуализиран със: Заповед № 100-00498 от 18 ноември 1999 г. на управителя на БНБ в съответствие с изискванията на Закона за банките; Заповед № РД22-0857 от 7 май 2007 г. на управителя на БНБ в съответствие с изискванията на ЗКИ; Заповед № РД22-2257 от 16 ноември 2009 г. на управителя на БНБ в съответствие с изискванията на ЗИД на ЗКИ.
Съдебна регистрация	Вписана в Търговския регистър с решение на СГС по фирмено дело № 18045 от 1993 г., парт. № 11941, т. 163, с. 106; пререгистрирана в Търговския регистър към Агенцията по вписванията с ЕИК 831094393 съгласно удостоверение № 20080421091311 от 21 април 2008 г.
Адрес на централата	София 1797, бул. „Драган Цанков“ № 37 тел. 02/8171 100 интернет страница: www.fibank.bg
Органи на управление Надзорен съвет	Евгени Кръстев Луканов – председател Мая Любенова Георгиева – заместник-председател Радка Веселинова Минева Йордан Величков Скорчев Юрки Илмари Коскело
Управителен съвет	Никола Христов Бакалов – главен изпълнителен директор Чавдар Георгиев Златев – изпълнителен директор Ралица Иванова Богоева – изпълнителен директор Светозар Александров Попов – изпълнителен директор Янко Ангелов Караколев Надя Василева Кошинска
Акционери (акционерно участие над 10%)	Ивайло Димитров Мутафчиев – 27.33% Цеко Тодоров Минева – 27.33% БЪЛГАРСКА БАНКА ЗА РАЗВИТИЕ ЕАД, Република България – 18.35%
Одитори	Ековис Одит България ООД Мазарс ООД



СЧЕТОВОДЕН БАЛАНС (ОТЧЕТ ЗА ФИНАНСОВОТО СЪСТОЯНИЕ) КЪМ 31 МАРТ 2022 Г.

(хил. лв.)

	Балансова стойност
АКТИВИ	
Пари, парични салда при централни банки и други депозити на виждане	1 913 683
Финансови активи, сгържани за търгуване	43 735
Нетъргуеми финансови активи, задължително отчитани по справедлива стойност в печалбата или загубата	25 105
Финансови активи, отчитани по справедлива стойност в печалбата или загубата	0
Финансови активи, отчитани по справедлива стойност в друг всеобхватен доход	261 639
Финансови активи, отчитани по амортизирана стойност	8 775 369
Деривати – отчитане на хеджиране	3 671
Промени в справедливата стойност на хеджираните позиции при хеджиране на портфейл срещу лихвен риск	0
Инвестиции в същерни предприятия, съвместни предприятия и асоциирани предприятия	54 744
Материални активи	64 785
Нематериални активи	45 589
Данъчни активи	0
Други активи	21 505
Нетекучи активи и групи за освобождаване, класифицирани като сгържани за продажба	0
ОБЩО АКТИВИ	11 209 825
ПАСИВИ	
Финансови пасиви, сгържани за търгуване	26 683
Финансови пасиви, отчитани по справедлива стойност в печалбата или загубата	0
Финансови пасиви, отчитани по амортизирана стойност	9 889 083
Деривати – отчитане на хеджиране	0
Промени в справедливата стойност на хеджираните позиции при хеджиране на портфейл срещу лихвен риск	0
Провизии	36 896
Данъчни пасиви	4 506
Акционерен капитал, платим при поискване	0
Други пасиви	27 134
Пасиви, включени в групи за освобождаване, класифицирани като сгържани за продажба	0
ОБЩО ПАСИВИ	9 984 302
СОБСТВЕН КАПИТАЛ	
Капитал	603 448
Премийни резерви	0
Емитирани капиталови инструменти, различни от капитал	113 438
Друг собствен капитал	0
Натрупан друг всеобхватен доход	-3 217
Неразпределена печалба	401 728
Преоценъчни резерви	0
Други резерви	86 443
(-) Обратно изкупени собствени акции	0
Печалба или загуба, относима към собствениците на предприятието майка	23 683
(-) Междинни дивиденди	0
Малцинствени участия [Неконтролиращи участия]	0
ОБЩО СОБСТВЕН КАПИТАЛ	1 225 523
ОБЩО СОБСТВЕН КАПИТАЛ И ОБЩО ПАСИВИ	11 209 825



ОТЧЕТ ЗА ПРИХОДИТЕ И РАЗХОДИТЕ КЪМ 31 МАРТ 2022 Г.

(хил. лв.)

	Стойност
Приходи от лихви	63 041
(Разходи за лихви)	4 225
(Разходи за акционерен капитал, платим при поискване)	0
Приход от дивиденди	0
Приходи от такси и комисиони	40 536
(Разходи за такси и комисиони)	10 616
Нетни печалби или (-) загуби от преустановяване признаването на финансови активи и пасиви, които не се отчитат по справедлива стойност в печалбата или загубата	0
Нетни печалби или (-) загуби от финансови активи и пасиви, гържани за търгуване	1 014
Нетни печалби или (-) загуби от нетъргуеми финансови активи, задължително отчитани по справедлива стойност в печалбата или загубата	106
Нетни печалби или (-) загуби от финансови активи и пасиви, отчитани по справедлива стойност в печалбата или загубата	0
Нетни печалби или (-) загуби от отчитане на хеджиране	-197
Нетни печалби или (-) загуби от курсови разлики	-146
Нетни печалби или (-) загуби от преустановяване признаването на инвестиции в гъщерни, съвместни и асоциирани предприятия	0
Нетни печалби или (-) загуби от преустановяване признаването на нефинансови активи	0
Други оперативни приходи	445
(Други оперативни разходи)	151
ОБЩО НЕТЕН ОПЕРАТИВЕН ДОХОД	89 807
(Административни разходи)	44 144
(Парични вноски за фондове за реструктуриране и схеми за гарантиране на депозитите)	14 227
(Амортизация)	7 388
Нетни печалби или (-) загуби от модифициране	0
(Провизии или (-) обратно възстановяване на провизии)	-448
(Обезценка или (-) обратно възстановяване на обезценка на финансови активи, които не се отчитат по справедлива стойност в печалбата или загубата)	-1 631
(Обезценка или (-) обратно възстановяване на обезценка на инвестиции в гъщерни дружества, съвместни предприятия и асоциирани предприятия)	0
(Обезценка или (-) обратно възстановяване на обезценка на нефинансови активи)	0
Отрицателна репутация, призната в печалбата или загубата	0
Дял на печалбата или (-) загубата от инвестициите в гъщерни, съвместни и асоциирани предприятия, отчитани по метода на собствения капитал	0
Печалба или (-) загуба от нетекущи активи и групи за освобождаване, класифицирани като гържани за продажба, които не отговарят на изискванията за преустановени дейности	0
ПЕЧАЛБА ИЛИ (-) ЗАГУБА ПРЕДИ ДАНЪЧНО ОБЛАГАНЕ ОТ ТЕКУЩИ ДЕЙНОСТИ	26 127
(Данъчни разходи или (-) приходи, свързани с печалбата или загубата от текущи дейности)	2 444
ПЕЧАЛБА ИЛИ (-) ЗАГУБА СЛЕД ДАНЪЧНО ОБЛАГАНЕ ОТ ТЕКУЩИТЕ ДЕЙНОСТИ	23 683
Печалба или (-) загуба след данъчно облагане от преустановени дейности	0
ПЕЧАЛБА ИЛИ (-) ЗАГУБА ЗА ГОДИНАТА	23 683



ДАНИ ЗА ДЪЛГОВИ ЦЕННИ КНИЖА КРЕДИТИ И АВАНСИ И ДЕПОЗИТИ КЪМ 31 МАРТ 2022 Г.

(хил. лв.)

Наименование	Общо			Приходи от лихви
		в т.ч. в лв.	в т.ч. в евро	
Дългови ценни книжа	1 541 711	596 556	798 217	1 553
Централни банки	0	0	0	0
Държавно управление	1 335 071	584 587	623 778	1 271
Кредитни институции	95 637	11 969	83 668	45
Други финансови предприятия	24 211	0	3 979	80
Нефинансови предприятия	86 792	0	86 792	157

(хил. лв.)

Наименование	Общо			Приходи от лихви
		в т.ч. в лв.	в т.ч. в евро	
Кредити и аванси	7 736 549	5 039 173	2 457 889	57 898
Централни банки	0	0	0	0
Държавно управление	13 016	13 016	0	67
Кредитни институции	318 096	20 865	87 355	441
Други финансови предприятия	511 808	127 319	384 489	979
Нефинансови предприятия	3 621 767	1 807 648	1 784 531	25 007
Домакинства	3 271 862	3 070 325	201 514	31 404
от които: кредити обезпечени с жилищен имот	1 890 399	1 705 121	185 278	14 667
от които: потребителски кредити	1 336 485	1 301 916	34 569	16 737

(хил. лв.)

Наименование	Общо			Разходи за лихви
		в т.ч. в лв.	в т.ч. в евро	
Депозити	9 486 648	5 794 242	3 129 433	2 957
Централни банки	0	0	0	0
Държавно управление	131 099	124 512	5 667	4
Кредитни институции	438 771	67 787	370 723	2 544
Други финансови предприятия	104 348	73 549	23 480	182
Нефинансови предприятия	3 264 689	2 062 532	904 672	17
Домакинства	5 547 741	3 465 862	1 824 891	210



СТАТУТ, ОРГАНИ НА УПРАВЛЕНИЕ И АКЦИОНЕРНО УЧАСТИЕ

Лиценз, издаден от БНБ	Лицензирана с Решение № 198 от 16 юни 1994 г. на УС на БНБ на основание чл. 9, ал. 1 от Закона за банките и кредитното дело да извършва банкови сделки в страната и в чужбина. Лицензът е актуализиран със: Заповед № 100-00497 от 18 ноември 1999 г. на управителя на БНБ в съответствие с изискванията на Закона за банките; Заповед № РД22-0850 от 7 май 2007 г. на управителя на БНБ в съответствие с изискванията на ЗКИ; Заповед № РД22-2254 от 16 ноември 2009 г. на управителя на БНБ в съответствие с изискванията на ЗИД на ЗКИ.
Съдебна регистрация	Вписана в Търговския регистър с Решение № 1 от 1 август 1994 г. на СГС по фирмено дело № 14195 от 1994 г., парт. № 18414, т. 230, с. 38; пререгистрирана в Търговския регистър към Агенцията по вписванията с ЕИК 831558413 съгласно удостоверение № 20080311142522 от 11 март 2008 г.
Адрес на централата	София 1407, бул. „Никола Вапцаров“ № 55 тел. 02/919 85 101 интернет страница: www.rbb.bg
Органи на управление* Надзорен съвет*	Петер Харолд Ренате Катингер Робърт Вагенлайтнер Кармен-Каталина Порожан Катарина Боледовикова Петер Ленкх
Управителен съвет*	Оливер Рьогл – председател и изпълнителен директор Добрмир Славов Добрев – заместник-председател и изпълнителен директор Ани Василева Ангелова – изпълнителен директор Мартин Йозеф Питлик – изпълнителен директор Недялко Великов Михайлов – изпълнителен директор
Прокурист	Михаил Танев Петков Стефан Стоянов Иванов
Акционери** (акционерно участие над 10%)	Райфайзенбанк Интернешънъл АГ, RAIFFEISEN SEE REGION HOLDING GMBH, Република Австрия – 100%
Одитори	Делойт Оудит ООД АФА ООД

* На 14 юли 2022 г. в Търговския регистър към Агенцията по вписванията е вписана промяна в наименованието и в състава на Управителния съвет и Надзорния съвет на банката. Считано от тази дата, наименованието на „Райфайзенбанк (България)“ ЕАД се изменя на „Кей Би Си Банк България“ ЕАД.

** На 14 юли 2022 г. в Търговския регистър към Агенцията по вписванията е вписана промяна в собствеността на „Райфайзенбанк (България)“ ЕАД, като новият едноличен собственик на капитала на банката е Кей Би Си Банк НВ, Белгия.



СИТИБАНК ЕВРОПА, КЛОН БЪЛГАРИЯ

СЧЕТОВОДЕН БАЛАНС (ОТЧЕТ ЗА ФИНАНСОВОТО СЪСТОЯНИЕ) КЪМ 31 МАРТ 2022 Г.

(хил. лв.)

	Балансова стойност
АКТИВИ	
Пари, парични салда при централни банки и групи депозити на виждане	882 449
Финансови активи, гържани за търгуване	24 500
Нетъргуеми финансови активи, загължително отчитани по справедлива стойност в печалбата или загубата	273
Финансови активи, отчитани по справедлива стойност в печалбата или загубата	0
Финансови активи, отчитани по справедлива стойност в груп всеобхватен доход	48 715
Финансови активи, отчитани по амортизирана стойност	228 629
Деривати – отчитане на хеджиране	0
Промени в справедливата стойност на хеджираните позиции при хеджиране на портфейл срещу лихвен риск	0
Инвестиции в дъщерни предприятия, съвместни предприятия и асоциирани предприятия	0
Материални активи	1 205
Нематериални активи	337
Данъчни активи	465
Други активи	1 148
Нетекучи активи и групи за освобождаване, класифицирани като гържани за продажба	0
ОБЩО АКТИВИ	1 187 721
ПАСИВИ	
Финансови пасиви, гържани за търгуване	16 187
Финансови пасиви, отчитани по справедлива стойност в печалбата или загубата	0
Финансови пасиви, отчитани по амортизирана стойност	1 129 253
Деривати – отчитане на хеджиране	0
Промени в справедливата стойност на хеджираните позиции при хеджиране на портфейл срещу лихвен риск	0
Провизии	60
Данъчни пасиви	721
Акционерен капитал, платим при поискване	0
Други пасиви	5 398
Пасиви, включени в групи за освобождаване, класифицирани като гържани за продажба	0
ОБЩО ПАСИВИ	1 151 619
СОБСТВЕН КАПИТАЛ	
Капитал	0
Премийни резерви	0
Емитирани капиталови инструменти, различни от капитал	0
Друг собствен капитал	2
Натрупан груп всеобхватен доход	-611
Неразпределена печалба	32 970
Преоценъчни резерви	0
Други резерви	0
(-) Обратно изкупени собствени акции	0
Печалба или загуба, относима към собствениците на предприятието майка	3 741
(-) Междинни дивиденди	0
Малцинствени участия [Неконтролиращи участия]	0
ОБЩО СОБСТВЕН КАПИТАЛ	36 102
ОБЩО СОБСТВЕН КАПИТАЛ И ОБЩО ПАСИВИ	1 187 721

ОТЧЕТ ЗА ПРИХОДИТЕ И РАЗХОДИТЕ КЪМ 31 МАРТ 2022 Г.

(хил. лв.)

	Стойност
Приходи от лихви	1 018
(Разходи за лихви)	1 362
(Разходи за акционерен капитал, платим при поискване)	0
Приход от дивиденди	0
Приходи от такси и комисиони	4 157
(Разходи за такси и комисиони)	423
Нетни печалби или (-) загуби от преустановяване признаването на финансови активи и пасиви, които не се отчитат по справедлива стойност в печалбата или загубата	0
Нетни печалби или (-) загуби от финансови активи и пасиви, гържани за търгуване	-1 334
Нетни печалби или (-) загуби от нетъргуеми финансови активи, задължително отчитани по справедлива стойност в печалбата или загубата	0
Нетни печалби или (-) загуби от финансови активи и пасиви, отчитани по справедлива стойност в печалбата или загубата	0
Нетни печалби или (-) загуби от отчитане на хеджиране	0
Нетни печалби или (-) загуби от курсови разлики	6 141
Нетни печалби или (-) загуби от преустановяване признаването на инвестиции в гъщерни, съвместни и асоциирани предприятия	0
Нетни печалби или (-) загуби от преустановяване признаването на нефинансови активи	0
Други оперативни приходи	849
(Други оперативни разходи)	136
ОБЩО НЕТЕН ОПЕРАТИВЕН ДОХОД	8 910
(Административни разходи)	3 940
(Парични вноски за фондове за реструктуриране и схеми за гарантиране на депозитите)	0
(Амортизация)	175
Нетни печалби или (-) загуби от модифициране	0
(Провизии или (-) обратно възстановяване на провизии)	11
(Обезценка или (-) обратно възстановяване на обезценка на финансови активи, които не се отчитат по справедлива стойност в печалбата или загубата)	557
(Обезценка или (-) обратно възстановяване на обезценка на инвестиции в гъщерни дружества, съвместни предприятия и асоциирани предприятия)	0
(Обезценка или (-) обратно възстановяване на обезценка на нефинансови активи)	0
Отрицателна репутация, призната в печалбата или загубата	0
Дял на печалбата или (-) загубата от инвестициите в гъщерни, съвместни и асоциирани предприятия, отчитани по метода на собствения капитал	0
Печалба или (-) загуба от нетекущи активи и групи за освобождаване, класифицирани като гържани за продажба, които не отговарят на изискванията за преустановени дейности	0
ПЕЧАЛБА ИЛИ (-) ЗАГУБА ПРЕДИ ДАНЪЧНО ОБЛАГАНЕ ОТ ТЕКУЩИ ДЕЙНОСТИ	4 227
(Данъчни разходи или (-) приходи, свързани с печалбата или загубата от текущи дейности)	486
ПЕЧАЛБА ИЛИ (-) ЗАГУБА СЛЕД ДАНЪЧНО ОБЛАГАНЕ ОТ ТЕКУЩИТЕ ДЕЙНОСТИ	3 741
Печалба или (-) загуба след данъчно облагане от преустановени дейности	0
ПЕЧАЛБА ИЛИ (-) ЗАГУБА ЗА ГОДИНАТА	3 741

**ДАНИИ ЗА ДЪЛГОВИ ЦЕННИ КНИЖА, КРЕДИТИ И АВАНСИ И ДЕПОЗИТИ
КЪМ 31 МАРТ 2022 Г.**

(хил. лв.)

Наименование	Общо			Приходи от лихви
		в т.ч. в лв.	в т.ч. в евро	
Дългови ценни книжа	56 688	7 738	48 950	36
Централни банки	0	0	0	0
Държавно управление	56 688	7 738	48 950	36
Кредитни институции	0	0	0	0
Други финансови предприятия	0	0	0	0
Нефинансови предприятия	0	0	0	0

(хил. лв.)

Наименование	Общо			Приходи от лихви
		в т.ч. в лв.	в т.ч. в евро	
Кредити и аванси	229 695	143 206	86 052	960
Централни банки	0	0	0	0
Държавно управление	63 613	63 613	0	271
Кредитни институции	0	0	0	0
Други финансови предприятия	4	4	0	0
Нефинансови предприятия	166 078	79 589	86 052	689
Домакинства	0	0	0	0
от които: кредити, обезпечени с жилищен имот	0	0	0	0
от които: потребителски кредити	0	0	0	0

(хил. лв.)

Наименование	Общо			Разходи за лихви
		в т.ч. в лв.	в т.ч. в евро	
Депозити	1 126 783	803 949	232 360	35
Централни банки	0	0	0	0
Държавно управление	183 658	159 947	23 653	0
Кредитни институции	54 280	52 641	1 639	33
Други финансови предприятия	17 785	7 159	2 845	0
Нефинансови предприятия	871 060	584 202	204 223	2
Домакинства	0	0	0	0



СТАТУТ, ОРГАНИ НА УПРАВЛЕНИЕ И АКЦИОНЕРНО УЧАСТИЕ

Лиценз, издаден от БНБ	Клонът прилага правото на ЕС за свободно установяване в друга държава членка по силата на Единния европейски паспорт.
Съдебна регистрация	Европейският клон е вписан в Търговския регистър при Агенцията по вписванията на 17 декември 2013 г. с ЕИК 202861597; дейността на новия европейски клон започва от 1 януари 2014 г. – ефективната дата на прехвърлянето на търговското предприятие на Ситибанк Н.А. – клон София.
Адрес на клона	София 1505, бул. „Ситняково“ № 48, Сердика офиси, ет. 10 тел. 02/917 5100 интернет страница: www.citi.com/icg/sa/emea/bulgaria/
Орган на управление на клон на чуждестранна банка	Станислава Петкова Танева – управител Иван Йорданов Коев – управител Андрей Стоян – заместник-управител Георги Василев Ташев – заместник-управител Григорий Ананиев Ананиев – заместник-управител Александър Александров Денев – заместник-управител
Акционери (акционерно участие над 10%)	Ситибанк Юрпн Плс. (Citibank Europe Plc.), Ирландия – 100%
Одитор	КПМГ България ООД

СЧЕТОВОДЕН БАЛАНС (ОТЧЕТ ЗА ФИНАНСОВОТО СЪСТОЯНИЕ) КЪМ 31 МАРТ 2022 Г.

(хил. лв.)

	Балансова стойност
АКТИВИ	
Пари, парични салда при централни банки и групи депозити на виждане	112 866
Финансови активи, гържани за търгуване	8 329
Нетъргуеми финансови активи, загължително отчитани по справедлива стойност в печалбата или загубата	0
Финансови активи, отчитани по справедлива стойност в печалбата или загубата	0
Финансови активи, отчитани по справедлива стойност в груп всеобхватен доход	0
Финансови активи, отчитани по амортизирана стойност	174 956
Деривати – отчитане на хеджиране	0
Промени в справедливата стойност на хеджираните позиции при хеджиране на портфейл срещу лихвен риск	0
Инвестиции в дъщерни предприятия, съвместни предприятия и асоциирани предприятия	0
Материални активи	3 113
Нематериални активи	762
Данъчни активи	83
Други активи	321
Нетекучи активи и групи за освобождаване, класифицирани като гържани за продажба	579
ОБЩО АКТИВИ	301 009
ПАСИВИ	
Финансови пасиви, гържани за търгуване	0
Финансови пасиви, отчитани по справедлива стойност в печалбата или загубата	0
Финансови пасиви, отчитани по амортизирана стойност	262 908
Деривати – отчитане на хеджиране	0
Промени в справедливата стойност на хеджираните позиции при хеджиране на портфейл срещу лихвен риск	0
Провизии	120
Данъчни пасиви	92
Акционерен капитал, платим при поискване	0
Други пасиви	5 049
Пасиви, включени в групи за освобождаване, класифицирани като гържани за продажба	0
ОБЩО ПАСИВИ	268 169
СОБСТВЕН КАПИТАЛ	
Капитал	25 000
Премийни резерви	0
Емитирани капиталови инструменти, различни от капитал	0
Друг собствен капитал	0
Натрупан груп всеобхватен доход	0
Неразпределена печалба	7 279
Преоценъчни резерви	0
Други резерви	-173
(-) Обратно изкупени собствени акции	0
Печалба или загуба, относима към собствениците на предприятието майка	734
(-) Междинни дивиденди	0
Малцинствени участия [Неконтролиращи участия]	0
ОБЩО СОБСТВЕН КАПИТАЛ	32 840
ОБЩО СОБСТВЕН КАПИТАЛ И ОБЩО ПАСИВИ	301 009



ОТЧЕТ ЗА ПРИХОДИТЕ И РАЗХОДИТЕ КЪМ 31 МАРТ 2022 Г.

(хил. лв.)

	Стойност
Приходи от лихви	1 117
(Разходи за лихви)	148
(Разходи за акционерен капитал, платим при поискване)	0
Приход от дивиденди	0
Приходи от такси и комисиони	686
(Разходи за такси и комисиони)	59
Нетни печалби или (-) загуби от преустановяване признаването на финансови активи и пасиви, които не се отчитат по справедлива стойност в печалбата или загубата	0
Нетни печалби или (-) загуби от финансови активи и пасиви, сгържани за търгуване	0
Нетни печалби или (-) загуби от нетъргуеми финансови активи, задължително отчитани по справедлива стойност в печалбата или загубата	0
Нетни печалби или (-) загуби от финансови активи и пасиви, отчитани по справедлива стойност в печалбата или загубата	0
Нетни печалби или (-) загуби от отчитане на хеджиране	0
Нетни печалби или (-) загуби от курсови разлики	228
Нетни печалби или (-) загуби от преустановяване признаването на инвестиции в същерни, съвместни и асоциирани предприятия	0
Нетни печалби или (-) загуби от преустановяване признаването на нефинансови активи	0
Други оперативни приходи	43
(Други оперативни разходи)	51
ОБЩО НЕТЕН ОПЕРАТИВЕН ДОХОД	1 816
(Административни разходи)	830
(Парични вноски за фондове за реструктуриране и схеми за гарантиране на депозитите)	1
(Амортизация)	174
Нетни печалби или (-) загуби от модифициране	0
(Провизии или (-) обратно възстановяване на провизии)	77
(Обезценка или (-) обратно възстановяване на обезценка на финансови активи, които не се отчитат по справедлива стойност в печалбата или загубата)	0
(Обезценка или (-) обратно възстановяване на обезценка на инвестиции в същерни дружества, съвместни предприятия и асоциирани предприятия)	0
(Обезценка или (-) обратно възстановяване на обезценка на нефинансови активи)	0
Отрицателна репутация, призната в печалбата или загубата	0
Дял на печалбата или (-) загубата от инвестициите в същерни, съвместни и асоциирани предприятия, отчитани по метода на собствения капитал	0
Печалба или (-) загуба от нетекущи активи и групи за освобождаване, класифицирани като сгържани за продажба, които не отговарят на изискванията за преустановени дейности	0
ПЕЧАЛБА ИЛИ (-) ЗАГУБА ПРЕДИ ДАНЪЧНО ОБЛАГАНЕ ОТ ТЕКУЩИ ДЕЙНОСТИ	734
(Данъчни разходи или (-) приходи, свързани с печалбата или загубата от текущи дейности)	0
ПЕЧАЛБА ИЛИ (-) ЗАГУБА СЛЕД ДАНЪЧНО ОБЛАГАНЕ ОТ ТЕКУЩИТЕ ДЕЙНОСТИ	734
Печалба или (-) загуба след данъчно облагане от преустановени дейности	0
ПЕЧАЛБА ИЛИ (-) ЗАГУБА ЗА ГОДИНАТА	734

**ДАНИ ЗА ДЪЛГОВИ ЦЕННИ КНИЖА, КРЕДИТИ И АВАНСИ И ДЕПОЗИТИ
КЪМ 31 МАРТ 2022 Г.**

(хил. лв.)

Наименование	Общо			Приходи от лихви
		в т.ч. в лв.	в т.ч. в евро	
Дългови ценни книжа	8 329	0	0	100
Централни банки	0	0	0	0
Държавно управление	8 329	0	0	100
Кредитни институции	0	0	0	0
Други финансови предприятия	0	0	0	0
Нефинансови предприятия	0	0	0	0

(хил. лв.)

Наименование	Общо			Приходи от лихви
		в т.ч. в лв.	в т.ч. в евро	
Кредити и аванси	178 793	2 578	162 723	1 017
Централни банки	0	0	0	0
Държавно управление	0	0	0	0
Кредитни институции	10 649	0	0	19
Други финансови предприятия	0	0	0	0
Нефинансови предприятия	164 003	1 634	160 439	957
Домакинства	4 141	944	2 284	41
от които: кредити, обезпечени с жилищен имот	1 309	398	911	11
от които: потребителски кредити	2 832	546	1 373	30

(хил. лв.)

Наименование	Общо			Разходи за лихви
		в т.ч. в лв.	в т.ч. в евро	
Депозити	262 909	59 255	179 000	63
Централни банки	0	0	0	0
Държавно управление	1 626	1 006	619	0
Кредитни институции	19 662	103	19 559	0
Други финансови предприятия	0	0	0	0
Нефинансови предприятия	180 722	41 144	125 106	25
Домакинства	60 899	17 002	33 716	38



СТАТУТ, ОРГАНИ НА УПРАВЛЕНИЕ И АКЦИОНЕРНО УЧАСТИЕ

Лиценз, издаден от БНБ	<p>Със Заповед № 100-000218 от 26 юни 1998 г. на управителя на БНБ се предоставя разрешение на Те-Дже Зираат Банкасът със седалище Анкара, Република Турция, да извършва банкова дейност на територията на Република България чрез клон в София.</p> <p>Лицензът е актуализиран със: Заповед № РД22-2280 от 25 октомври 2007 г. на управителя на БНБ в съответствие с изискванията на ЗКИ; Заповед № РД22-2274 от 16 ноември 2009 г. на управителя на БНБ в съответствие с изискванията на ЗИД на ЗКИ. Със Заповед № РД22-2274 от 14 юни 2010 г. на подуправителя на БНБ, ръководещ управление „Банков надзор“, е разрешено на банката да извършва платежни услуги по смисъла на Закона за платежните услуги и платежните системи.</p>
Съдебна регистрация	<p>Вписана в Търговския регистър с Решение № 1 от 3 юли 1998 г. на СГС по фирмено дело № 8801 от 1998 г., парт. № 863, т. 15, с. 173; пререгистрирана в Търговския регистър към Агенцията по вписванията с ЕИК 121704731 съгласно удостоверение № 20080510122735 от 10 май 2008 г.</p>
Адрес на клона	<p>София 1301, ул. „Цар Самуил“ № 87 тел. 02/980 0087 интернет страница: www.ziraatbank.bg</p>
Орган на управление на клон на чуждестранна банка	<p>Мустафа Саръкуш – управител Али Селман Риза – заместник-управител</p>
Акционери (акционерно участие над 10%)	<p>Те-Дже Зираат Банкасът (Т.С. Ziraat Bankasi A.Ş.), Република Турция – 100%</p>
Одитори	<p>Одит Корект ООД Ековис Одит България ООД</p>

СЧЕТОВОДЕН БАЛАНС (ОТЧЕТ ЗА ФИНАНСОВОТО СЪСТОЯНИЕ) КЪМ 31 МАРТ 2022 Г.

(хил. лв.)

	Балансова стойност
АКТИВИ	
Пари, парични салда при централни банки и групи депозити на виждане	141 685
Финансови активи, сгържани за търгуване	23 432
Нетъргуеми финансови активи, загължително отчитани по справедлива стойност в печалбата или загубата	9 564
Финансови активи, отчитани по справедлива стойност в печалбата или загубата	0
Финансови активи, отчитани по справедлива стойност в груп всеобхватен доход	56 727
Финансови активи, отчитани по амортизирана стойност	249 995
Деривати – отчитане на хеджиране	0
Промени в справедливата стойност на хеджираните позиции при хеджиране на портфейл срещу лихвен риск	0
Инвестиции в дъщерни предприятия, съвместни предприятия и асоциирани предприятия	952
Материални активи	30 989
Нематериални активи	1 835
Данъчни активи	24
Други активи	6 780
Нетекучи активи и групи за освобождаване, класифицирани като сгържани за продажба	0
ОБЩО АКТИВИ	521 983
ПАСИВИ	
Финансови пасиви, сгържани за търгуване	0
Финансови пасиви, отчитани по справедлива стойност в печалбата или загубата	0
Финансови пасиви, отчитани по амортизирана стойност	480 991
Деривати – отчитане на хеджиране	0
Промени в справедливата стойност на хеджираните позиции при хеджиране на портфейл срещу лихвен риск	0
Провизии	308
Данъчни пасиви	384
Акционерен капитал, платим при поискване	0
Други пасиви	1 675
Пасиви, включени в групи за освобождаване, класифицирани като сгържани за продажба	0
ОБЩО ПАСИВИ	483 358
СОБСТВЕН КАПИТАЛ	
Капитал	27 995
Премийни резерви	0
Емитирани капиталови инструменти, различни от капитал	0
Друг собствен капитал	0
Натрупан груп всеобхватен доход	5 926
Неразпределена печалба	1 150
Преоценъчни резерви	0
Други резерви	2 735
(-) Обратно изкупени собствени акции	0
Печалба или загуба, относима към собствениците на предприятието майка	819
(-) Междинни дивиденди	0
Малцинствени участия [Неконтролиращи участия]	0
ОБЩО СОБСТВЕН КАПИТАЛ	38 625
ОБЩО СОБСТВЕН КАПИТАЛ И ОБЩО ПАСИВИ	521 983

ОТЧЕТ ЗА ПРИХОДИТЕ И РАЗХОДИТЕ КЪМ 31 МАРТ 2022 Г.

(хил. лв.)

	Стойност
Приходи от лихви	2 849
(Разходи за лихви)	384
(Разходи за акционерен капитал, платим при поискване)	0
Приход от дивиденди	252
Приходи от такси и комисиони	1 383
(Разходи за такси и комисиони)	230
Нетни печалби или (-) загуби от преустановяване признаването на финансови активи и пасиви, които не се отчитат по справедлива стойност в печалбата или загубата	-4
Нетни печалби или (-) загуби от финансови активи и пасиви, сгържани за търгуване	1 046
Нетни печалби или (-) загуби от нетъргуеми финансови активи, задължително отчитани по справедлива стойност в печалбата или загубата	160
Нетни печалби или (-) загуби от финансови активи и пасиви, отчитани по справедлива стойност в печалбата или загубата	0
Нетни печалби или (-) загуби от отчитане на хеджиране	0
Нетни печалби или (-) загуби от курсови разлики	-4
Нетни печалби или (-) загуби от преустановяване признаването на инвестиции в гъщерни, съвместни и асоциирани предприятия	0
Нетни печалби или (-) загуби от преустановяване признаването на нефинансови активи	3
Други оперативни приходи	112
(Други оперативни разходи)	168
ОБЩО НЕТЕН ОПЕРАТИВЕН ДОХОД	5 015
(Административни разходи)	3 155
(Парични вноски за фондове за реструктуриране и схеми за гарантиране на депозитите)	133
(Амортизация)	923
Нетни печалби или (-) загуби от модифициране	0
(Провизии или (-) обратно възстановяване на провизии)	-12
(Обезценка или (-) обратно възстановяване на обезценка на финансови активи, които не се отчитат по справедлива стойност в печалбата или загубата)	-3
(Обезценка или (-) обратно възстановяване на обезценка на инвестиции в гъщерни дружества, съвместни предприятия и асоциирани предприятия)	0
(Обезценка или (-) обратно възстановяване на обезценка на нефинансови активи)	0
Отрицателна репутация, призната в печалбата или загубата	0
Дял на печалбата или (-) загубата от инвестициите в гъщерни, съвместни и асоциирани предприятия, отчитани по метода на собствения капитал	0
Печалба или (-) загуба от нетекущи активи и групи за освобождаване, класифицирани като сгържани за продажба, които не отговарят на изискванията за преустановени дейности	0
ПЕЧАЛБА ИЛИ (-) ЗАГУБА ПРЕДИ ДАНЪЧНО ОБЛАГАНЕ ОТ ТЕКУЩИ ДЕЙНОСТИ	819
(Данъчни разходи или (-) приходи, свързани с печалбата или загубата от текущи дейности)	0
ПЕЧАЛБА ИЛИ (-) ЗАГУБА СЛЕД ДАНЪЧНО ОБЛАГАНЕ ОТ ТЕКУЩИТЕ ДЕЙНОСТИ	819
Печалба или (-) загуба след данъчно облагане от преустановени дейности	0
ПЕЧАЛБА ИЛИ (-) ЗАГУБА ЗА ГОДИНАТА	819

ДАНИИ ЗА ДЪЛГОВИ ЦЕННИ КНИЖА, КРЕДИТИ И АВАНСИ И ДЕПОЗИТИ КЪМ 31 МАРТ 2022 Г.

(хил. лв.)

Наименование	Общо			Приходи от лихви
		в т.ч. в лв.	в т.ч. в евро	
Дългови ценни книжа	93 374	46 105	47 269	395
Централни банки	0	0	0	0
Държавно управление	64 047	27 576	36 471	103
Кредитни институции	2 008	2 008	0	6
Други финансови предприятия	3 788	2 424	1 364	40
Нефинансови предприятия	23 531	14 097	9 434	246

(хил. лв.)

Наименование	Общо			Приходи от лихви
		в т.ч. в лв.	в т.ч. в евро	
Кредити и аванси	211 720	183 054	26 482	2 425
Централни банки	0	0	0	0
Държавно управление	0	0	0	0
Кредитни институции	2 447	0	264	1
Други финансови предприятия	33 924	33 924	0	430
Нефинансови предприятия	124 113	100 572	23 540	1 329
Домакинства	51 236	48 558	2 678	665
от които: кредити, обезпечени с жилищен имот	21 885	19 951	1 934	168
от които: потребителски кредити	35 957	34 923	1 034	550

(хил. лв.)

Наименование	Общо			Разходи за лихви
		в т.ч. в лв.	в т.ч. в евро	
Депозити	455 293	299 019	138 866	48
Централни банки	0	0	0	0
Държавно управление	17 616	17 498	118	10
Кредитни институции	1 714	0	0	0
Други финансови предприятия	30 458	23 142	7 270	0
Нефинансови предприятия	185 036	143 744	35 309	0
Домакинства	220 469	114 635	96 169	38

СТАТУТ, ОРГАНИ НА УПРАВЛЕНИЕ И АКЦИОНЕРНО УЧАСТИЕ

Лиценз, издаден от БНБ	Лицензирана с Решение № 243 от 4 март 1992 г. на УС на БНБ в съответствие със Закона за банките и кредитното дело да извършва банкови сделки в страната. Лицензът е допълнен с Решение № 277 от 1 октомври 1993 г. на УС на БНБ за извършване на сделки и в чужбина. Лицензът е потвърден с Решение № 248 от 11 април 1997 г. на УС на БНБ. Лицензът е актуализиран със: Заповед №100-00570 от 23 декември 1999 г. на управителя на БНБ в съответствие със Закона за банките; Заповед № РД22-0852 от 7 май 2007 г. на управителя на БНБ в съответствие с изискванията на ЗКИ; Заповед № РД22-2268 от 16 ноември 2009 г. на управителя на БНБ в съответствие с изискванията на ЗИД на ЗКИ.
Съдебна регистрация	Вписана в Търговския регистър с решение на СГС по фирмено дело № 24103 от 1992 г., парт. № 4542, т. 89, с. 180; пререгистрирана в Търговския регистър към Агенцията по вписванията с ЕИК 040534040 съгласно удостоверение № 20080528152148 от 28 май 2008 г.
Адрес на централата	София 1303, бул. „Тодор Александров“ № 117 тел. 02/903 5505; 02/903 5501 интернет страница: www.teximbank.bg
Органи на управление Надзорен съвет	Апостол Лъчезаров Апостолов – председател Милен Георгиев Марков – заместник-председател Ивелина Кънчева Кънчева-Шабан Веселин Райчев Морев Петър Георгиев Христов
Управителен съвет	Иглика Димитрова Логофетова – председател Ивайло Лазаров Дончев – заместник-председател и изпълнителен директор Мария Петрова Видолова – изпълнителен директор Димитър Илиев Жилев
Акционери (акционерно участие над 10%)	Уеб Финанс Холдинг АД, Република България – 18.88%
Одитори	Грант Торнтон ООД РСМ БГ ЕООД

СЧЕТОВОДЕН БАЛАНС (ОТЧЕТ ЗА ФИНАНСОВОТО СЪСТОЯНИЕ) КЪМ 31 МАРТ 2022 Г.

(хил. лв.)

	Балансова стойност
АКТИВИ	
Пари, парични салда при централни банки и други депозити на виждане	166 795
Финансови активи, сгържани за търгуване	10 965
Нетъргуеми финансови активи, задължително отчитани по справедлива стойност в печалбата или загубата	0
Финансови активи, отчитани по справедлива стойност в печалбата или загубата	0
Финансови активи, отчитани по справедлива стойност в друг всеобхватен доход	141 297
Финансови активи, отчитани по амортизирана стойност	967 089
Деривати – отчитане на хеджиране	0
Промени в справедливата стойност на хеджираните позиции при хеджиране на портфейл срещу лихвен риск	0
Инвестиции в същерни предприятия, съвместни предприятия и асоциирани предприятия	20 851
Материални активи	19 512
Нематериални активи	15 071
Данъчни активи	828
Други активи	41 120
Нетекучи активи и групи за освобождаване, класифицирани като сгържани за продажба	0
ОБЩО АКТИВИ	1 383 528
ПАСИВИ	
Финансови пасиви, сгържани за търгуване	9 063
Финансови пасиви, отчитани по справедлива стойност в печалбата или загубата	0
Финансови пасиви, отчитани по амортизирана стойност	1 068 632
Деривати – отчитане на хеджиране	0
Промени в справедливата стойност на хеджираните позиции при хеджиране на портфейл срещу лихвен риск	0
Провизии	1 377
Данъчни пасиви	1 207
Акционерен капитал, платим при поискване	0
Други пасиви	49 958
Пасиви, включени в групи за освобождаване, класифицирани като сгържани за продажба	0
ОБЩО ПАСИВИ	1 130 237
СОБСТВЕН КАПИТАЛ	
Капитал	81 600
Премийни резерви	0
Емитирани капиталови инструменти, различни от капитал	0
Друг собствен капитал	0
Натрупан друг всеобхватен доход	-10 905
Неразпределена печалба	163 353
Преоценъчни резерви	0
Други резерви	8 350
(-) Обратно изкупени собствени акции	0
Печалба или загуба, относима към собствениците на предприятието майка	10 893
(-) Междинни дивиденди	0
Малцинствени участия [Неконтролиращи участия]	0
ОБЩО СОБСТВЕН КАПИТАЛ	253 291
ОБЩО СОБСТВЕН КАПИТАЛ И ОБЩО ПАСИВИ	1 383 528

ОТЧЕТ ЗА ПРИХОДИТЕ И РАЗХОДИТЕ КЪМ 31 МАРТ 2022 Г.

(хил. лв.)

	Стойност
Приходи от лихви	55 013
(Разходи за лихви)	3 885
(Разходи за акционерен капитал, платим при поискване)	0
Приход от дивиденди	0
Приходи от такси и комисиони	10 146
(Разходи за такси и комисиони)	1 099
Нетни печалби или (-) загуби от преустановяване признаването на финансови активи и пасиви, които не се отчитат по справедлива стойност в печалбата или загубата	-1 200
Нетни печалби или (-) загуби от финансови активи и пасиви, гържани за търгуване	-779
Нетни печалби или (-) загуби от нетъргуеми финансови активи, задължително отчитани по справедлива стойност в печалбата или загубата	0
Нетни печалби или (-) загуби от финансови активи и пасиви, отчитани по справедлива стойност в печалбата или загубата	0
Нетни печалби или (-) загуби от отчитане на хеджиране	0
Нетни печалби или (-) загуби от курсови разлики	505
Нетни печалби или (-) загуби от преустановяване признаването на инвестиции в гъщерни, съвместни и асоциирани предприятия	0
Нетни печалби или (-) загуби от преустановяване признаването на нефинансови активи	0
Други оперативни приходи	183
(Други оперативни разходи)	12
ОБЩО НЕТЕН ОПЕРАТИВЕН ДОХОД	58 872
(Административни разходи)	38 352
(Парични вноски за фондове за реструктуриране и схеми за гарантиране на депозитите)	0
(Амортизация)	1 364
Нетни печалби или (-) загуби от модифициране	0
(Провизии или (-) обратно възстановяване на провизии)	0
(Обезценка или (-) обратно възстановяване на обезценка на финансови активи, които не се отчитат по справедлива стойност в печалбата или загубата)	8 267
(Обезценка или (-) обратно възстановяване на обезценка на инвестиции в гъщерни дружества, съвместни предприятия и асоциирани предприятия)	0
(Обезценка или (-) обратно възстановяване на обезценка на нефинансови активи)	-4
Отрицателна репутация, призната в печалбата или загубата	0
Дял на печалбата или (-) загубата от инвестициите в гъщерни, съвместни и асоциирани предприятия, отчитани по метода на собствения капитал	0
Печалба или (-) загуба от нетекущи активи и групи за освобождаване, класифицирани като гържани за продажба, които не отговарят на изискванията за преустановени дейности	0
ПЕЧАЛБА ИЛИ (-) ЗАГУБА ПРЕДИ ДАНЪЧНО ОБЛАГАНЕ ОТ ТЕКУЩИ ДЕЙНОСТИ	10 893
(Данъчни разходи или (-) приходи, свързани с печалбата или загубата от текущи дейности)	0
ПЕЧАЛБА ИЛИ (-) ЗАГУБА СЛЕД ДАНЪЧНО ОБЛАГАНЕ ОТ ТЕКУЩИТЕ ДЕЙНОСТИ	10 893
Печалба или (-) загуба след данъчно облагане от преустановени дейности	0
ПЕЧАЛБА ИЛИ (-) ЗАГУБА ЗА ГОДИНАТА	10 893

**ДАНИИ ЗА ДЪЛГОВИ ЦЕННИ КНИЖА, КРЕДИТИ И АВАНСИ И ДЕПОЗИТИ
КЪМ 31 МАРТ 2022 Г.**

(хил. лв.)

Наименование	Общо			Приходи от лихви
		в т.ч. в лв.	в т.ч. в евро	
Дългови ценни книжа	141 205	19 791	95 168	1 004
Централни банки	0	0	0	0
Държавно управление	128 272	19 791	82 556	664
Кредитни институции	321	0	0	3
Други финансови предприятия	11 839	0	11 839	318
Нефинансови предприятия	773	0	773	19

(хил. лв.)

Наименование	Общо			Приходи от лихви
		в т.ч. в лв.	в т.ч. в евро	
Кредити и аванси	1 052 000	391 659	125 848	54 128
Централни банки	0	0	0	0
Държавно управление	0	0	0	0
Кредитни институции	10 450	1 963	8 487	0
Други финансови предприятия	25 124	6 063	17 584	0
Нефинансови предприятия	179 814	10 193	43 089	6 367
Домакинства	836 612	373 440	56 688	47 761
от които: кредити, обезпечени с жилищен имот	20	0	20	0
от които: потребителски кредити	836 592	373 440	56 668	47 761

(хил. лв.)

Наименование	Общо			Разходи за лихви
		в т.ч. в лв.	в т.ч. в евро	
Депозити	1 042 073	342 599	368 737	3 473
Централни банки	0	0	0	0
Държавно управление	301	301	0	0
Кредитни институции	1	0	0	272
Други финансови предприятия	82 634	11 897	26 423	3
Нефинансови предприятия	59 685	24 213	27 032	42
Домакинства	899 452	306 188	315 282	3 156

СТАТУТ, ОРГАНИ НА УПРАВЛЕНИЕ И АКЦИОНЕРНО УЧАСТИЕ

Лиценз, издаден от БНБ	Лицензирана със Заповед № РД22-1067 от 13 август 2003 г. на управителя на БНБ да осъществява банкова дейност в страната и чужбина. Лицензът е актуализиран със: Заповед № РД 22-1560 от 20 юли 2007 г. на управителя на БНБ в съответствие с изискванията на ЗКИ; Заповед № РД 22-2270 от 16 ноември 2009 г. на управителя на БНБ в съответствие с изискванията на ЗИД на ЗКИ. Със Заповед № РД22-1651 от 3 август 2011 г. на подуправителя на БНБ, ръководещ управление „Банков надзор“, е разрешено на банката да промени наименованието си от „НЛБ Банка София“ АД на „Ти Би Ай Банк“ ЕАД.
Съдебна регистрация	Вписана в Търговския регистър с Решение № 1 от 28 август 2003 г. на СГС по фирмено дело № 9270 от 2003 г., парт. № 78318, т. 927, рег. I, с. 158; пререгистрирана в Търговския регистър към Агенцията по вписванията с ЕИК 131134023 съгласно удостоверение № 20080317132719 от 17 март 2008 г.
Адрес на централата	София 1421, ул. „Димитър Хаджикоцев“ № 52-54 тел. 02/816 3777 интернет страница: www.tbibank.bg
Органи на управление Надзорен съвет	Ариел Шалом Хасон – председател Киърън Патрик Донъли Готие Ван Уединген
Управителен съвет	Николай Георгиев Спасов – изпълнителен директор Валентин Ангелов Гълъбов – изпълнителен директор Александър Чавдаров Димитров – изпълнителен директор Павелс Гилодо Денис Викторович Горбунов
Акционери (акционерно участие над 10%)	Ти Би Ай Еф Файненшъл Сървисис Б.В. (TBIF Financial Services B.V.), Кралство Нидерландия – 100%
Одитори	Ърнст и Янг Одит ООД АФА ООД

СЧЕТОВОДЕН БАЛАНС (ОТЧЕТ ЗА ФИНАНСОВОТО СЪСТОЯНИЕ) КЪМ 31 МАРТ 2022 Г.

(хил. лв.)

	Балансова стойност
АКТИВИ	
Пари, парични салда при централни банки и други депозити на виждане	90 723
Финансови активи, сгържани за търгуване	1 163
Нетъргуеми финансови активи, задължително отчитани по справедлива стойност в печалбата или загубата	0
Финансови активи, отчитани по справедлива стойност в печалбата или загубата	0
Финансови активи, отчитани по справедлива стойност в друг всеобхватен доход	41 326
Финансови активи, отчитани по амортизирана стойност	275 817
Деривати – отчитане на хеджиране	0
Промени в справедливата стойност на хеджираните позиции при хеджиране на портфейл срещу лихвен риск	0
Инвестиции в дъщерни предприятия, съвместни предприятия и асоциирани предприятия	0
Материални активи	19 048
Нематериални активи	656
Данъчни активи	153
Други активи	18 153
Нетекучи активи и групи за освобождаване, класифицирани като сгържани за продажба	388
ОБЩО АКТИВИ	447 427
ПАСИВИ	
Финансови пасиви, сгържани за търгуване	0
Финансови пасиви, отчитани по справедлива стойност в печалбата или загубата	0
Финансови пасиви, отчитани по амортизирана стойност	402 851
Деривати – отчитане на хеджиране	0
Промени в справедливата стойност на хеджираните позиции при хеджиране на портфейл срещу лихвен риск	0
Провизии	342
Данъчни пасиви	28
Акционерен капитал, платим при поискване	0
Други пасиви	1 093
Пасиви, включени в групи за освобождаване, класифицирани като сгържани за продажба	0
ОБЩО ПАСИВИ	404 314
СОБСТВЕН КАПИТАЛ	
Капитал	68 000
Премийни резерви	0
Емитирани капиталови инструменти, различни от капитал	0
Друг собствен капитал	0
Натрупан друг всеобхватен доход	11
Неразпределена печалба	-29 008
Преоценъчни резерви	0
Други резерви	2 966
(-) Обратно изкупени собствени акции	0
Печалба или загуба, относима към собствениците на предприятието майка	1 144
(-) Междинни дивиденди	0
Малцинствени участия [Неконтролиращи участия]	0
ОБЩО СОБСТВЕН КАПИТАЛ	43 113
ОБЩО СОБСТВЕН КАПИТАЛ И ОБЩО ПАСИВИ	447 427

ОТЧЕТ ЗА ПРИХОДИТЕ И РАЗХОДИТЕ КЪМ 31 МАРТ 2022 Г.

(хил. лв.)

	Стойност
Приходи от лихви	2 217
(Разходи за лихви)	267
(Разходи за акционерен капитал, платим при поискване)	0
Приход от дивиденди	0
Приходи от такси и комисиони	1 103
(Разходи за такси и комисиони)	69
Нетни печалби или (-) загуби от преустановяване признаването на финансови активи и пасиви, които не се отчитат по справедлива стойност в печалбата или загубата	0
Нетни печалби или (-) загуби от финансови активи и пасиви, гържани за търгуване	106
Нетни печалби или (-) загуби от нетъргуеми финансови активи, задължително отчитани по справедлива стойност в печалбата или загубата	0
Нетни печалби или (-) загуби от финансови активи и пасиви, отчитани по справедлива стойност в печалбата или загубата	0
Нетни печалби или (-) загуби от отчитане на хеджиране	0
Нетни печалби или (-) загуби от курсови разлики	4
Нетни печалби или (-) загуби от преустановяване признаването на инвестиции в гъщерни, съвместни и асоциирани предприятия	0
Нетни печалби или (-) загуби от преустановяване признаването на нефинансови активи	-3
Други оперативни приходи	176
(Други оперативни разходи)	0
ОБЩО НЕТЕН ОПЕРАТИВЕН ДОХОД	3 267
(Административни разходи)	2 526
(Парични вноски за фондове за реструктуриране и схеми за гарантиране на депозитите)	4
(Амортизация)	356
Нетни печалби или (-) загуби от модифициране	-32
(Провизии или (-) обратно възстановяване на провизии)	-2
(Обезценка или (-) обратно възстановяване на обезценка на финансови активи, които не се отчитат по справедлива стойност в печалбата или загубата)	-514
(Обезценка или (-) обратно възстановяване на обезценка на инвестиции в гъщерни дружества, съвместни предприятия и асоциирани предприятия)	0
(Обезценка или (-) обратно възстановяване на обезценка на нефинансови активи)	0
Отрицателна репутация, призната в печалбата или загубата	0
Дял на печалбата или (-) загубата от инвестициите в гъщерни, съвместни и асоциирани предприятия, отчитани по метода на собствения капитал	0
Печалба или (-) загуба от нетекущи активи и групи за освобождаване, класифицирани като гържани за продажба, които не отговарят на изискванията за преустановени дейности	279
ПЕЧАЛБА ИЛИ (-) ЗАГУБА ПРЕДИ ДАНЪЧНО ОБЛАГАНЕ ОТ ТЕКУЩИ ДЕЙНОСТИ	1 144
(Данъчни разходи или (-) приходи, свързани с печалбата или загубата от текущи дейности)	0
ПЕЧАЛБА ИЛИ (-) ЗАГУБА СЛЕД ДАНЪЧНО ОБЛАГАНЕ ОТ ТЕКУЩИТЕ ДЕЙНОСТИ	1 144
Печалба или (-) загуба след данъчно облагане от преустановени дейности	0
ПЕЧАЛБА ИЛИ (-) ЗАГУБА ЗА ГОДИНАТА	1 144

ДАННИ ЗА ДЪЛГОВИ ЦЕННИ КНИЖА, КРЕДИТИ И АВАНСИ И ДЕПОЗИТИ КЪМ 31 МАРТ 2022 Г.

(хил. лв.)

Наименование	Общо			Приходи от лихви
		в т.ч. в лв.	в т.ч. в евро	
Дългови ценни книжа	41 937	26 347	2 319	69
Централни банки	0	0	0	0
Държавно управление	41 937	26 347	2 319	69
Кредитни институции	0	0	0	10
Други финансови предприятия	0	0	0	0
Нефинансови предприятия	0	0	0	0

(хил. лв.)

Наименование	Общо			Приходи от лихви
		в т.ч. в лв.	в т.ч. в евро	
Кредити и аванси	283 502	178 752	81 647	2 148
Централни банки	0	0	0	0
Държавно управление	1 279	1 279	0	10
Кредитни институции	55 275	1	32 895	9
Други финансови предприятия	3 377	3 034	343	36
Нефинансови предприятия	167 183	124 497	42 686	1 604
Домакинства	56 388	49 941	5 723	489
от които: кредити, обезпечени с жилищен имот	40 578	36 371	4 207	327
от които: потребителски кредити	9 393	7 909	760	113

(хил. лв.)

Наименование	Общо			Разходи за лихви
		в т.ч. в лв.	в т.ч. в евро	
Депозити	398 669	210 636	147 436	150
Централни банки	0	0	0	0
Държавно управление	7 580	7 580	0	0
Кредитни институции	48	0	19	0
Други финансови предприятия	1 693	1 652	28	0
Нефинансови предприятия	100 118	68 857	24 626	2
Домакинства	289 230	132 547	122 763	148

СТАТУТ, ОРГАНИ НА УПРАВЛЕНИЕ И АКЦИОНЕРНО УЧАСТИЕ

Лиценз, издаден от БНБ	<p>Лицензирана с Решение № 365 от 1 декември 1994 г. на УС на БНБ на основание чл. 9, ал. 1 от Закона за банките и кредитното дело като Търговска банка „Кредит Експрес“ АД, гр. Варна, да извършва банкови сделки на територията на страната.</p> <p>Със Заповед №100-000393/6 ноември 1998 г. на БНБ наименованието на банката е променено на „Токуда Кредит Експрес Банк“ АД, гр. София.</p> <p>Лицензът е актуализиран със:</p> <p>Заповед № 100-00571 от 23 декември 1999 г. на управителя на БНБ в съответствие с изискванията на Закона за банките;</p> <p>Заповед № РД22-147 от 30 януари 2003 г. на управителя на БНБ за извършване на банкови сделки и в чужбина;</p> <p>Заповед № РД22-0854 от 7 май 2007 г. на управителя на БНБ в съответствие с изискванията на ЗКИ;</p> <p>Заповед № РД22-2267 от 16 ноември 2009 г. на управителя на БНБ в съответствие с изискванията на ЗИД на ЗКИ.</p>
Съдебна регистрация	<p>Вписана в Търговския регистър с Решение № 748 от 29 януари 2002 г. на Пловдивския окръжен съд по фирмено дело № 4463 от 2001 г., парт. № 31, т. 23, с. 122; пререгистрирана в Търговския регистър към Агенцията по вписванията с ЕИК 813155318 съгласно удостоверение № 20080326092111 от 26 март 2008 г.</p>
Адрес на централата	<p>София 1000, ул. „Георг Вашингтон“ № 21 тел. 02/403 7900; 02/403 7985 интернет страница: www.tokudabank.bg</p>
Органи на управление	
Надзорен съвет	<p>Артър Стърн – председател Томас Майкъл Хигинс Крис Джон Матлън</p>
Управителен съвет	<p>Анна Петрова Цанкова-Бонева – изпълнителен директор Димитър Стоянов Вучев – изпълнителен директор Тодорина Александрова Докторова – изпълнителен директор Савка Дойчинова Йондова – изпълнителен директор</p>
Акционери (акционерно участие над 10%)	<p>Интернешънъл Хоспитал Сървисис Ко, Токушукai Инкорпорейтид (Tokushukai Incorporated), Япония – 99.94%</p>
Одитори	<p>АФА ООД АБВП – Одит Стандарт ООД</p>



ТЪРГОВСКА БАНКА Д

СЧЕТОВОДЕН БАЛАНС (ОТЧЕТ ЗА ФИНАНСОВОТО СЪСТОЯНИЕ) КЪМ 31 МАРТ 2022 Г.

(хил. лв.)

	Балансова стойност
АКТИВИ	
Пари, парични салда при централни банки и други депозити на виждане	348 477
Финансови активи, сгържани за търгуване	0
Нетъргуеми финансови активи, задължително отчитани по справедлива стойност в печалбата или загубата	0
Финансови активи, отчитани по справедлива стойност в печалбата или загубата	0
Финансови активи, отчитани по справедлива стойност в друг всеобхватен доход	99 429
Финансови активи, отчитани по амортизирана стойност	863 838
Деривати – отчитане на хеджиране	0
Промени в справедливата стойност на хеджираните позиции при хеджиране на портфейл срещу лихвен риск	0
Инвестиции в същерни предприятия, съвместни предприятия и асоциирани предприятия	19 523
Материални активи	53 051
Нематериални активи	3 437
Данъчни активи	193
Други активи	11 991
Нетекучи активи и групи за освобождаване, класифицирани като сгържани за продажба	135
ОБЩО АКТИВИ	1 400 074
ПАСИВИ	
Финансови пасиви, сгържани за търгуване	0
Финансови пасиви, отчитани по справедлива стойност в печалбата или загубата	0
Финансови пасиви, отчитани по амортизирана стойност	1 227 648
Деривати – отчитане на хеджиране	0
Промени в справедливата стойност на хеджираните позиции при хеджиране на портфейл срещу лихвен риск	0
Провизии	1 148
Данъчни пасиви	1 134
Акционерен капитал, платим при поискване	0
Други пасиви	8 638
Пасиви, включени в групи за освобождаване, класифицирани като сгържани за продажба	0
ОБЩО ПАСИВИ	1 238 568
СОБСТВЕН КАПИТАЛ	
Капитал	90 064
Премийни резерви	0
Емитирани капиталови инструменти, различни от капитал	0
Друг собствен капитал	0
Натрупан друг всеобхватен доход	7
Неразпределена печалба	18 587
Преоценъчни резерви	-4 170
Други резерви	51 854
(-) Обратно изкупени собствени акции	0
Печалба или загуба, относима към собствениците на предприятието майка	5 164
(-) Междинни дивиденди	0
Малцинствени участия [Неконтролиращи участия]	0
ОБЩО СОБСТВЕН КАПИТАЛ	161 506
ОБЩО СОБСТВЕН КАПИТАЛ И ОБЩО ПАСИВИ	1 400 074

ОТЧЕТ ЗА ПРИХОДИТЕ И РАЗХОДИТЕ КЪМ 31 МАРТ 2022 Г.

(хил. лв.)

	Стойност
Приходи от лихви	7 610
(Разходи за лихви)	647
(Разходи за акционерен капитал, платим при поискване)	0
Приход от дивиденди	0
Приходи от такси и комисиони	2 723
(Разходи за такси и комисиони)	409
Нетни печалби или (-) загуби от преустановяване признаването на финансови активи и пасиви, които не се отчитат по справедлива стойност в печалбата или загубата	0
Нетни печалби или (-) загуби от финансови активи и пасиви, гържани за търгуване	0
Нетни печалби или (-) загуби от нетъргуеми финансови активи, задължително отчитани по справедлива стойност в печалбата или загубата	0
Нетни печалби или (-) загуби от финансови активи и пасиви, отчитани по справедлива стойност в печалбата или загубата	0
Нетни печалби или (-) загуби от отчитане на хеджиране	0
Нетни печалби или (-) загуби от курсови разлики	1 709
Нетни печалби или (-) загуби от преустановяване признаването на инвестиции в гъщерни, съвместни и асоциирани предприятия	0
Нетни печалби или (-) загуби от преустановяване признаването на нефинансови активи	0
Други оперативни приходи	1 626
(Други оперативни разходи)	0
ОБЩО НЕТЕН ОПЕРАТИВЕН ДОХОД	12 612
(Административни разходи)	5 409
(Парични вноски за фондове за реструктуриране и схеми за гарантиране на депозитите)	383
(Амортизация)	908
Нетни печалби или (-) загуби от модифициране	0
(Провизии или (-) обратно възстановяване на провизии)	-4
(Обезценка или (-) обратно възстановяване на обезценка на финансови активи, които не се отчитат по справедлива стойност в печалбата или загубата)	178
(Обезценка или (-) обратно възстановяване на обезценка на инвестиции в гъщерни дружества, съвместни предприятия и асоциирани предприятия)	0
(Обезценка или (-) обратно възстановяване на обезценка на нефинансови активи)	0
Отрицателна репутация, призната в печалбата или загубата	0
Дял на печалбата или (-) загубата от инвестициите в гъщерни, съвместни и асоциирани предприятия, отчитани по метода на собствения капитал	0
Печалба или (-) загуба от нетекущи активи и групи за освобождаване, класифицирани като гържани за продажба, които не отговарят на изискванията за преустановени дейности	0
ПЕЧАЛБА ИЛИ (-) ЗАГУБА ПРЕДИ ДАНЪЧНО ОБЛАГАНЕ ОТ ТЕКУЩИ ДЕЙНОСТИ	5 738
(Данъчни разходи или (-) приходи, свързани с печалбата или загубата от текущи дейности)	574
ПЕЧАЛБА ИЛИ (-) ЗАГУБА СЛЕД ДАНЪЧНО ОБЛАГАНЕ ОТ ТЕКУЩИТЕ ДЕЙНОСТИ	5 164
Печалба или (-) загуба след данъчно облагане от преустановени дейности	0
ПЕЧАЛБА ИЛИ (-) ЗАГУБА ЗА ГОДИНАТА	5 164



ТЪРГОВСКА БАНКА Д

ДАНИ ЗА ДЪЛГОВИ ЦЕННИ КНИЖА, КРЕДИТИ И АВАНСИ И ДЕПОЗИТИ КЪМ 31 МАРТ 2022 Г.

(хил. лв.)

Наименование	Общо			Приходи от лихви
		в т.ч. в лв.	в т.ч. в евро	
Дългови ценни книжа	150 147	34 211	115 936	485
Централни банки	0	0	0	0
Държавно управление	138 285	34 211	104 074	390
Кредитни институции	1 931	0	1 931	20
Други финансови предприятия	0	0	0	0
Нефинансови предприятия	9 931	0	9 931	75

(хил. лв.)

Наименование	Общо			Приходи от лихви
		в т.ч. в лв.	в т.ч. в евро	
Кредити и аванси	834 418	512 288	299 368	7 123
Централни банки	0	0	0	0
Държавно управление	90 823	90 823	0	811
Кредитни институции	20 230	0	0	36
Други финансови предприятия	26 225	9 081	17 144	236
Нефинансови предприятия	531 922	267 131	262 259	4 659
Домакинства	165 218	145 253	19 965	1 381
от които: кредити, обезпечени с жилищен имот	126 697	109 367	17 330	865
от които: потребителски кредити	59 715	54 586	5 129	676

(хил. лв.)

Наименование	Общо			Разходи за лихви
		в т.ч. в лв.	в т.ч. в евро	
Депозити	1 223 751	861 242	328 504	458
Централни банки	0	0	0	0
Държавно управление	100 298	99 277	1 021	15
Кредитни институции	6 980	6 980	0	107
Други финансови предприятия	14 284	9 963	4 240	0
Нефинансови предприятия	555 023	455 978	83 645	15
Домакинства	547 166	289 044	239 598	321



СТАТУТ, ОРГАНИ НА УПРАВЛЕНИЕ И АКЦИОНЕРНО УЧАСТИЕ

Лиценз, издаден от БНБ	Лицензирана със Заповед № 100-000101 от 12 март 1999 г. на управителя на БНБ в съответствие с изискванията на Закона за банките. Лицензът е актуализиран със: Заповед № РД 22-0862 от 7 май 2007 г. на управителя на БНБ в съответствие с изискванията на ЗКИ; Заповед № РД 22-2264 от 16 ноември 2009 г. на управителя на БНБ в съответствие с изискванията на ЗИД на ЗКИ.
Съдебна регистрация	Вписана в Търговския регистър с Решение № 1 от 15 април 1999 г. на СГС по фирмено дело № 3936 от 1999 г., парт. № 50420, т. 547, с. 178; прeregистрирана в Търговския регистър към Агенцията по вписванията с ЕИК 121884560 съгласно удостоверение № 20080529100732 от 29 май 2008 г.
Адрес на централата	София 1606, бул. „Ген. Е. И. Тотлебен“ № 8 тел. 02/4641 171 интернет страница: www.dbank.bg
Органи на управление	
Надзорен съвет	Фуат Гювен – председател Бахатин Гюрбюз Валери Борисов Борисов
Управителен съвет	Анна Иванова Аспарухова – председател и главен изпълнителен директор Мартин Емилов Ганчев – изпълнителен директор Пламен Иванов Дерменджиев Валентина Димитрова Борисова Захари Димитров Алипиев
Акционери (акционерно участие над 10%)	Фуат Гювен (Фуат Хюсеинов Османов) – 55.52% ФОРТЕРА ЕАД, Република България – 44.48%
Одитори	АФА ООД Бейкър Тили Клитю и Партньори ООД

СЧЕТОВОДЕН БАЛАНС (ОТЧЕТ ЗА ФИНАНСОВОТО СЪСТОЯНИЕ) КЪМ 31 МАРТ 2022 Г.

(хил. лв.)

	Балансова стойност
АКТИВИ	
Пари, парични салда при централни банки и други депозити на виждане	6 919 855
Финансови активи, сгържани за търгуване	86 816
Нетъргуеми финансови активи, задължително отчитани по справедлива стойност в печалбата или загубата	19 076
Финансови активи, отчитани по справедлива стойност в печалбата или загубата	0
Финансови активи, отчитани по справедлива стойност в друг всеобхватен доход	2 859 819
Финансови активи, отчитани по амортизирана стойност	16 248 465
Деривати – отчитане на хеджиране	31 972
Промени в справедливата стойност на хеджираните позиции при хеджиране на портфейл срещу лихвен риск	0
Инвестиции в дъщерни предприятия, съвместни предприятия и асоциирани предприятия	52 479
Материални активи	227 178
Нематериални активи	87 202
Данъчни активи	0
Други активи	78 028
Нетекучи активи и групи за освобождаване, класифицирани като сгържани за продажба	0
ОБЩО АКТИВИ	26 610 890
ПАСИВИ	
Финансови пасиви, сгържани за търгуване	67 510
Финансови пасиви, отчитани по справедлива стойност в печалбата или загубата	0
Финансови пасиви, отчитани по амортизирана стойност	22 713 415
Деривати – отчитане на хеджиране	64 859
Промени в справедливата стойност на хеджираните позиции при хеджиране на портфейл срещу лихвен риск	0
Провизии	119 240
Данъчни пасиви	8 485
Акционерен капитал, платим при поискване	0
Други пасиви	158 068
Пасиви, включени в групи за освобождаване, класифицирани като сгържани за продажба	0
ОБЩО ПАСИВИ	23 131 577
СОБСТВЕН КАПИТАЛ	
Капитал	285 777
Премийни резерви	0
Емитирани капиталови инструменти, различни от капитал	0
Друг собствен капитал	0
Натрупан друг всеобхватен доход	49 893
Неразпределена печалба	2 957 007
Преоценъчни резерви	0
Други резерви	1 902
(-) Обратно изкупени собствени акции	0
Печалба или загуба, относима към собствениците на предприятието майка	184 734
(-) Междинни дивиденди	0
Малцинствени участия [Неконтролиращи участия]	0
ОБЩО СОБСТВЕН КАПИТАЛ	3 479 313
ОБЩО СОБСТВЕН КАПИТАЛ И ОБЩО ПАСИВИ	26 610 890

ОТЧЕТ ЗА ПРИХОДИТЕ И РАЗХОДИТЕ КЪМ 31 МАРТ 2022 Г.

(хил. лв.)

	Стойност
Приходи от лихви	105 042
(Разходи за лихви)	10 401
(Разходи за акционерен капитал, платим при поискване)	0
Приход от дивиденди	112 187
Приходи от такси и комисиони	74 951
(Разходи за такси и комисиони)	9 997
Нетни печалби или (-) загуби от преустановяване признаването на финансови активи и пасиви, които не се отчитат по справедлива стойност в печалбата или загубата	7 720
Нетни печалби или (-) загуби от финансови активи и пасиви, гържани за търгуване	34 916
Нетни печалби или (-) загуби от нетъргуеми финансови активи, задължително отчитани по справедлива стойност в печалбата или загубата	42
Нетни печалби или (-) загуби от финансови активи и пасиви, отчитани по справедлива стойност в печалбата или загубата	0
Нетни печалби или (-) загуби от отчитане на хеджиране	-118
Нетни печалби или (-) загуби от курсови разлики	-19 170
Нетни печалби или (-) загуби от преустановяване признаването на инвестиции в гъщерни, съвместни и асоциирани предприятия	0
Нетни печалби или (-) загуби от преустановяване признаването на нефинансови активи	37
Други оперативни приходи	1 490
(Други оперативни разходи)	907
ОБЩО НЕТЕН ОПЕРАТИВЕН ДОХОД	295 792
(Административни разходи)	67 183
(Парични вноски за фондове за реструктуриране и схеми за гарантиране на депозитите)	27 594
(Амортизация)	10 600
Нетни печалби или (-) загуби от модифициране	0
(Провизии или (-) обратно възстановяване на провизии)	10 668
(Обезценка или (-) обратно възстановяване на обезценка на финансови активи, които не се отчитат по справедлива стойност в печалбата или загубата)	1 816
(Обезценка или (-) обратно възстановяване на обезценка на инвестиции в гъщерни дружества, съвместни предприятия и асоциирани предприятия)	0
(Обезценка или (-) обратно възстановяване на обезценка на нефинансови активи)	0
Отрицателна репутация, призната в печалбата или загубата	0
Дял на печалбата или (-) загубата от инвестициите в гъщерни, съвместни и асоциирани предприятия, отчитани по метода на собствения капитал	0
Печалба или (-) загуба от нетекущи активи и групи за освобождаване, класифицирани като гържани за продажба, които не отговарят на изискванията за преустановени дейности	15 042
ПЕЧАЛБА ИЛИ (-) ЗАГУБА ПРЕДИ ДАНЪЧНО ОБЛАГАНЕ ОТ ТЕКУЩИ ДЕЙНОСТИ	192 973
(Данъчни разходи или (-) приходи, свързани с печалбата или загубата от текущи дейности)	8 239
ПЕЧАЛБА ИЛИ (-) ЗАГУБА СЛЕД ДАНЪЧНО ОБЛАГАНЕ ОТ ТЕКУЩИТЕ ДЕЙНОСТИ	184 734
Печалба или (-) загуба след данъчно облагане от преустановени дейности	0
ПЕЧАЛБА ИЛИ (-) ЗАГУБА ЗА ГОДИНАТА	184 734

**ДАНИИ ЗА ДЪЛГОВИ ЦЕННИ КНИЖА, КРЕДИТИ И АВАНСИ И ДЕПОЗИТИ
 КЪМ 31 МАРТ 2022 Г.**

(хил. лв.)

Наименование	Общо	в т.ч. в		Приходи от лихви
		лв.	евро	
Дългови ценни книжа	4 329 166	2 486 800	1 842 366	12 916
Централни банки	0	0	0	0
Държавно управление	4 098 817	2 398 848	1 699 969	12 102
Кредитни институции	162 589	64 719	97 870	225
Други финансови предприятия	23 233	23 233	0	202
Нефинансови предприятия	44 527	0	44 527	387

(хил. лв.)

Наименование	Общо	в т.ч. в		Приходи от лихви
		лв.	евро	
Кредити и аванси	15 496 515	10 197 441	5 035 960	92 078
Централни банки	0	0	0	0
Държавно управление	339 790	82 197	257 593	3 042
Кредитни институции	1 465 697	142 298	1 215 489	1 183
Други финансови предприятия	2 473 554	2 325 095	148 459	4 551
Нефинансови предприятия	8 116 454	4 655 640	3 307 862	56 903
Домакинства	3 101 020	2 992 211	106 557	26 399
от които: кредити, обезпечени с жилищен имот	2 863 855	2 777 722	84 499	20 862
от които: потребителски кредити	170 497	149 568	19 657	3 459

(хил. лв.)

Наименование	Общо	в т.ч. в		Разходи за лихви
		лв.	евро	
Депозити	22 321 808	12 688 831	7 702 581	251
Централни банки	0	0	0	0
Държавно управление	543 611	423 167	96 891	6
Кредитни институции	1 847 633	236 463	1 362 099	74
Други финансови предприятия	521 138	283 309	191 310	0
Нефинансови предприятия	8 313 349	5 318 817	2 338 661	145
Домакинства	11 096 077	6 427 075	3 713 620	26

СТАТУТ, ОРГАНИ НА УПРАВЛЕНИЕ И АКЦИОНЕРНО УЧАСТИЕ

Лиценз, издаден от БНБ	Създадена с Постановление № 7 от 20 февруари 1964 г. на МС за извършване на валутни и кредитни операции в страната и чужбина. Получава лиценз за валутна дейност с Решение № 13 от 25 февруари 1991 г. на УС на БНБ. Лицензът е актуализиран със: Заповед № 100-00485 от 17 ноември 1999 г. на управителя на БНБ в съответствие с изискванията на Закона за банките; Заповед № РД22-0841 от 7 май 2007 г. на управителя на БНБ в съответствие с изискванията на ЗКИ; Заповед № РД22-2249 от 16 ноември 2009 г. на управителя на БНБ в съответствие с изискванията на ЗИД на ЗКИ.
Съдебна регистрация	Вписана с определение № 17 от 21 февруари 1964 г. на Софийския районен съд по фирмено дело № 9 от 1964 г. и в Търговския регистър с решение на СГС по фирмено дело № 2010 от 1990 г., парт. № 503, т. 5, с. 99; пререгистрирана в Търговския регистър към Агенцията по вписванията с ЕИК 831919536 съгласно удостоверение № 20080218090731 от 18 февруари 2008 г.
Адрес на централата	София 1000, пл. „Света Неделя“ № 7 тел. 02/923 2701 интернет страница: www.unicreditbulbank.bg
Органи на управление Надзорен съвет	Алберто Девото – заместник-председател Хайнц Майдлингер Димитър Георгиев Желев Моника Раст Франческо Кореле Франческа Джордана
Управителен съвет	Цветанка Георгиева Минчева – председател и изпълнителен директор Септимиу Постелнику – заместник-председател и изпълнителен директор Андреа Тониети – изпълнителен директор Борислав Владков Бангеев Ралука-Михаела Попеску-Гогля Марио Колари Велко Цанков Джилизов Сандра Войнович Борислав Петров Генов
Акционери (акционерно участие над 10%)	УниКредит С.н.А. (UNICREDIT S.P.A.), Република Италия – 99.45%
Одитори	КПМГ Одит ООД Бейкър Тили Клиту и Партньори ООД

СЧЕТОВОДЕН БАЛАНС (ОТЧЕТ ЗА ФИНАНСОВОТО СЪСТОЯНИЕ) КЪМ 31 МАРТ 2022 Г.

(хил. лв.)

	Балансова стойност
АКТИВИ	
Пари, парични салда при централни банки и други депозити на виждане	2 073 767
Финансови активи, сгържани за търгуване	29 321
Нетъргуеми финансови активи, задължително отчитани по справедлива стойност в печалбата или загубата	206 170
Финансови активи, отчитани по справедлива стойност в печалбата или загубата	0
Финансови активи, отчитани по справедлива стойност в друг всеобхватен доход	658 624
Финансови активи, отчитани по амортизирана стойност	4 264 572
Деривати – отчитане на хеджиране	0
Промени в справедливата стойност на хеджираните позиции при хеджиране на портфейл срещу лихвен риск	0
Инвестиции в същерни предприятия, съвместни предприятия и асоциирани предприятия	49 416
Материални активи	150 879
Нематериални активи	1 305
Данъчни активи	486
Други активи	13 477
Нетекучи активи и групи за освобождаване, класифицирани като сгържани за продажба	32 195
ОБЩО АКТИВИ	7 480 212
ПАСИВИ	
Финансови пасиви, сгържани за търгуване	4
Финансови пасиви, отчитани по справедлива стойност в печалбата или загубата	0
Финансови пасиви, отчитани по амортизирана стойност	6 855 797
Деривати – отчитане на хеджиране	0
Промени в справедливата стойност на хеджираните позиции при хеджиране на портфейл срещу лихвен риск	0
Провизии	2 273
Данъчни пасиви	1 110
Акционерен капитал, платим при поискване	0
Други пасиви	8 469
Пасиви, включени в групи за освобождаване, класифицирани като сгържани за продажба	0
ОБЩО ПАСИВИ	6 867 653
СОБСТВЕН КАПИТАЛ	
Капитал	127 130
Премийни резерви	110 470
Емитирани капиталови инструменти, различни от капитал	0
Друг собствен капитал	0
Натрупан друг всеобхватен доход	2 375
Неразпределена печалба	25 928
Преоценъчни резерви	0
Други резерви	329 432
(-) Обратно изкупени собствени акции	0
Печалба или загуба, относима към собствениците на предприятието майка	17 224
(-) Междинни дивиденди	0
Малцинствени участия [Неконтролиращи участия]	0
ОБЩО СОБСТВЕН КАПИТАЛ	612 559
ОБЩО СОБСТВЕН КАПИТАЛ И ОБЩО ПАСИВИ	7 480 212

ОТЧЕТ ЗА ПРИХОДИТЕ И РАЗХОДИТЕ КЪМ 31 МАРТ 2022 Г.

(хил. лв.)

	Стойност
Приходи от лихви	31 514
(Разходи за лихви)	2 442
(Разходи за акционерен капитал, платим при поискване)	0
Приход от дивиденди	46
Приходи от такси и комисиони	16 466
(Разходи за такси и комисиони)	3 943
Нетни печалби или (-) загуби от преустановяване признаването на финансови активи и пасиви, които не се отчитат по справедлива стойност в печалбата или загубата	4 444
Нетни печалби или (-) загуби от финансови активи и пасиви, гържани за търгуване	2 048
Нетни печалби или (-) загуби от нетъргуеми финансови активи, задължително отчитани по справедлива стойност в печалбата или загубата	5 541
Нетни печалби или (-) загуби от финансови активи и пасиви, отчитани по справедлива стойност в печалбата или загубата	0
Нетни печалби или (-) загуби от отчитане на хеджиране	0
Нетни печалби или (-) загуби от курсови разлики	-3 819
Нетни печалби или (-) загуби от преустановяване признаването на инвестиции в гъщерни, съвместни и асоциирани предприятия	0
Нетни печалби или (-) загуби от преустановяване признаването на нефинансови активи	17
Други оперативни приходи	562
(Други оперативни разходи)	69
ОБЩО НЕТЕН ОПЕРАТИВЕН ДОХОД	50 365
(Административни разходи)	25 855
(Парични вноски за фондове за реструктуриране и схеми за гарантиране на депозитите)	0
(Амортизация)	5 745
Нетни печалби или (-) загуби от модифициране	214
(Провизии или (-) обратно възстановяване на провизии)	-12
(Обезценка или (-) обратно възстановяване на обезценка на финансови активи, които не се отчитат по справедлива стойност в печалбата или загубата)	-147
(Обезценка или (-) обратно възстановяване на обезценка на инвестиции в гъщерни дружества, съвместни предприятия и асоциирани предприятия)	0
(Обезценка или (-) обратно възстановяване на обезценка на нефинансови активи)	0
Отрицателна репутация, призната в печалбата или загубата	0
Дял на печалбата или (-) загубата от инвестициите в гъщерни, съвместни и асоциирани предприятия, отчитани по метода на собствения капитал	0
Печалба или (-) загуба от нетекущи активи и групи за освобождаване, класифицирани като гържани за продажба, които не отговарят на изискванията за преустановени дейности	0
ПЕЧАЛБА ИЛИ (-) ЗАГУБА ПРЕДИ ДАНЪЧНО ОБЛАГАНЕ ОТ ТЕКУЩИ ДЕЙНОСТИ	19 138
(Данъчни разходи или (-) приходи, свързани с печалбата или загубата от текущи дейности)	1 914
ПЕЧАЛБА ИЛИ (-) ЗАГУБА СЛЕД ДАНЪЧНО ОБЛАГАНЕ ОТ ТЕКУЩИТЕ ДЕЙНОСТИ	17 224
Печалба или (-) загуба след данъчно облагане от преустановени дейности	0
ПЕЧАЛБА ИЛИ (-) ЗАГУБА ЗА ГОДИНАТА	17 224

**ДАННИ ЗА ДЪЛГОВИ ЦЕННИ КНИЖА, КРЕДИТИ И АВАНСИ И ДЕПОЗИТИ
КЪМ 31 МАРТ 2022 Г.**

(хил. лв.)

Наименование	Общо			Приходи от лихви
		в т.ч. в лв.	в т.ч. в евро	
Дългови ценни книжа	1 493 103	631 238	857 486	7 048
Централни банки	0	0	0	0
Държавно управление	1 072 227	351 606	720 621	3 084
Кредитни институции	31 990	22 206	9 784	161
Други финансови предприятия	158 010	100 244	57 766	1 515
Нефинансови предприятия	230 876	157 182	69 315	2 288

(хил. лв.)

Наименование	Общо			Приходи от лихви
		в т.ч. в лв.	в т.ч. в евро	
Кредити и аванси	3 476 791	2 742 383	637 372	24 466
Централни банки	0	0	0	0
Държавно управление	29 441	19 540	9 901	189
Кредитни институции	96 697	0	4 658	151
Други финансови предприятия	316 587	254 431	62 153	2 938
Нефинансови предприятия	1 811 665	1 298 098	509 878	10 731
Домакинства	1 222 401	1 170 314	50 782	10 457
от които: кредити, обезпечени с жилищен имот	876 747	829 187	47 560	6 070
от които: потребителски кредити	550 428	536 256	12 904	5 800

(хил. лв.)

Наименование	Общо			Разходи за лихви
		в т.ч. в лв.	в т.ч. в евро	
Депозити	6 781 511	4 767 643	1 660 355	620
Централни банки	0	0	0	0
Държавно управление	428 938	413 783	13 991	61
Кредитни институции	45 369	21 558	19 388	15
Други финансови предприятия	129 666	123 888	5 735	0
Нефинансови предприятия	1 077 607	904 052	144 164	20
Домакинства	5 099 931	3 304 362	1 477 077	524

СТАТУТ, ОРГАНИ НА УПРАВЛЕНИЕ И АКЦИОНЕРНО УЧАСТИЕ

Лиценз, издаден от БНБ	Лицензирана с Протокол № 14 от 25 февруари 1991 г. на БНБ-ЦУ да извършва банкови сделки в страната. Лицензът е актуализиран със: Заповед № 100-000398 от 11 ноември 1998 г. на УС на БНБ за извършване на банкови сделки и в чужбина; Заповед № 100-00493 от 17 ноември 1999 г. на управителя на БНБ в съответствие с изискванията на Закона за банките; Заповед № РД22-0849 от 7 май 2007 г. на управителя на БНБ в съответствие с изискванията на ЗКИ; Заповед № РД 22-2256 от 16 ноември 2009 г. на управителя на БНБ в съответствие с изискванията на ЗИД на ЗКИ.
Съдебна регистрация	Вписана в Търговския регистър с решение от 28 март 1991 г. на СГС по фирмено дело № 5227 от 1991 г., парт. № 334, т. 4, с. 11; пререгистрирана в Търговския регистър към Агенцията по вписванията с ЕИК 831447150 съгласно удостоверение № 20080718100200 от 18 юли 2008 г.
Адрес на централата	София 1086, бул. „Цариградско шосе“ № 87 тел. 02/926 6266 интернет страница: www.ccbank.bg
Органи на управление	
Надзорен съвет	Иво Каменов Георгиев – председател Централен кооперативен съюз Марин Великов Митев Райна Димитрова Кузмова
Управителен съвет	Цветан Цанков Ботев – заместник-председател Георги Димитров Константинов – изпълнителен директор Сава Маринов Стойнов – изпълнителен директор Георги Косев Костов – изпълнителен директор Александър Димитров Керезов Бисер Йорданов Славков
Прокурист	Тихомир Ангелов Атанасов
Акционери (акционерно участие над 10%)	ЦКБ Груп ЕАД – 61.05%
Одитори	Делойт Оудит ООД Грант Торнтон ООД

СЧЕТОВОДЕН БАЛАНС (ОТЧЕТ ЗА ФИНАНСОВОТО СЪСТОЯНИЕ) КЪМ 31 МАРТ 2022 Г.

(хил. лв.)

	Балансова стойност
АКТИВИ	
Пари, парични салда при централни банки и други депозити на виждане	2 288 436
Финансови активи, сгържани за търгуване	51 065
Нетъргуеми финансови активи, задължително отчитани по справедлива стойност в печалбата или загубата	63 374
Финансови активи, отчитани по справедлива стойност в печалбата или загубата	0
Финансови активи, отчитани по справедлива стойност в друг всеобхватен доход	1 401 650
Финансови активи, отчитани по амортизирана стойност	10 725 540
Деривати – отчитане на хеджиране	15 052
Промени в справедливата стойност на хеджираните позиции при хеджиране на портфейл срещу лихвен риск	0
Инвестиции в същерни предприятия, съвместни предприятия и асоциирани предприятия	0
Материални активи	237 210
Нематериални активи	81 188
Данъчни активи	8 542
Други активи	34 270
Нетекучи активи и групи за освобождаване, класифицирани като сгържани за продажба	11 815
ОБЩО АКТИВИ	14 918 142
ПАСИВИ	
Финансови пасиви, сгържани за търгуване	11 052
Финансови пасиви, отчитани по справедлива стойност в печалбата или загубата	0
Финансови пасиви, отчитани по амортизирана стойност	12 929 592
Деривати – отчитане на хеджиране	943
Промени в справедливата стойност на хеджираните позиции при хеджиране на портфейл срещу лихвен риск	0
Провизии	15 721
Данъчни пасиви	3 354
Акционерен капитал, платим при поискване	0
Други пасиви	149 114
Пасиви, включени в групи за освобождаване, класифицирани като сгържани за продажба	0
ОБЩО ПАСИВИ	13 109 776
СОБСТВЕН КАПИТАЛ	
Капитал	560 323
Премийни резерви	0
Емитирани капиталови инструменти, различни от капитал	0
Друг собствен капитал	0
Натрупан друг всеобхватен доход	-10 341
Неразпределена печалба	927 888
Преоценъчни резерви	0
Други резерви	282 521
(-) Обратно изкупени собствени акции	0
Печалба или загуба, относима към собствениците на предприятието майка	47 975
(-) Междинни дивиденди	0
Малцинствени участия [Неконтролиращи участия]	0
ОБЩО СОБСТВЕН КАПИТАЛ	1 808 366
ОБЩО СОБСТВЕН КАПИТАЛ И ОБЩО ПАСИВИ	14 918 142

ОТЧЕТ ЗА ПРИХОДИТЕ И РАЗХОДИТЕ КЪМ 31 МАРТ 2022 Г.

(хил. лв.)

	Стойност
Приходи от лихви	98 845
(Разходи за лихви)	4 354
(Разходи за акционерен капитал, платим при поискване)	0
Приход от дивиденди	5
Приходи от такси и комисиони	36 752
(Разходи за такси и комисиони)	7 974
Нетни печалби или (-) загуби от преустановяване признаването на финансови активи и пасиви, които не се отчитат по справедлива стойност в печалбата или загубата	1 217
Нетни печалби или (-) загуби от финансови активи и пасиви, свържани за търгуване	3 947
Нетни печалби или (-) загуби от нетъргуеми финансови активи, задължително отчитани по справедлива стойност в печалбата или загубата	0
Нетни печалби или (-) загуби от финансови активи и пасиви, отчитани по справедлива стойност в печалбата или загубата	0
Нетни печалби или (-) загуби от отчитане на хеджиране	408
Нетни печалби или (-) загуби от курсови разлики	321
Нетни печалби или (-) загуби от преустановяване признаването на инвестиции в гъщерни, съвместни и асоциирани предприятия	0
Нетни печалби или (-) загуби от преустановяване признаването на нефинансови активи	0
Други оперативни приходи	26
(Други оперативни разходи)	4
ОБЩО НЕТЕН ОПЕРАТИВЕН ДОХОД	129 189
(Административни разходи)	46 426
(Парични вноски за фондове за реструктуриране и схеми за гарантиране на депозитите)	4 661
(Амортизация)	8 035
Нетни печалби или (-) загуби от модифициране	-398
(Провизии или (-) обратно възстановяване на провизии)	696
(Обезценка или (-) обратно възстановяване на обезценка на финансови активи, които не се отчитат по справедлива стойност в печалбата или загубата)	15 244
(Обезценка или (-) обратно възстановяване на обезценка на инвестиции в гъщерни дружества, съвместни предприятия и асоциирани предприятия)	0
(Обезценка или (-) обратно възстановяване на обезценка на нефинансови активи)	0
Отрицателна репутация, призната в печалбата или загубата	0
Дял на печалбата или (-) загубата от инвестициите в гъщерни, съвместни и асоциирани предприятия, отчитани по метода на собствения капитал	0
Печалба или (-) загуба от нетекущи активи и групи за освобождаване, класифицирани като свържани за продажба, които не отговарят на изискванията за преустановени дейности	-401
ПЕЧАЛБА ИЛИ (-) ЗАГУБА ПРЕДИ ДАНЪЧНО ОБЛАГАНЕ ОТ ТЕКУЩИ ДЕЙНОСТИ	53 328
(Данъчни разходи или (-) приходи, свързани с печалбата или загубата от текущи дейности)	5 353
ПЕЧАЛБА ИЛИ (-) ЗАГУБА СЛЕД ДАНЪЧНО ОБЛАГАНЕ ОТ ТЕКУЩИТЕ ДЕЙНОСТИ	47 975
Печалба или (-) загуба след данъчно облагане от преустановени дейности	0
ПЕЧАЛБА ИЛИ (-) ЗАГУБА ЗА ГОДИНАТА	47 975

**ДАНИИ ЗА ДЪЛГОВИ ЦЕННИ КНИЖА КРЕДИТИ И АВАНСИ И ДЕПОЗИТИ
 КЪМ 31 МАРТ 2022 Г.**

(хил. лв.)

Наименование	Общо			Приходи от лихви
		в т.ч. в лв.	в т.ч. в евро	
Дългови ценни книжа	2 511 838	185 952	1 980 733	5 181
Централни банки	0	0	0	0
Държавно управление	1 390 750	185 952	886 867	2 966
Кредитни институции	585 857	0	558 635	614
Други финансови предприятия	535 231	0	535 231	1 601
Нефинансови предприятия	0	0	0	0

(хил. лв.)

Наименование	Общо			Приходи от лихви
		в т.ч. в лв.	в т.ч. в евро	
Кредити и аванси	9 958 872	6 917 493	2 872 295	91 669
Централни банки	0	0	0	0
Държавно управление	1 804	1 804	0	17
Кредитни институции	504 760	0	479 327	1 263
Други финансови предприятия	41 935	38 308	3 627	303
Нефинансови предприятия	5 094 964	2 865 155	2 119 658	37 539
Домакинства	4 315 409	4 012 226	269 683	52 547
от които: кредити, обезпечени с жилищен имот	2 654 463	2 372 908	252 572	19 318
от които: потребителски кредити	1 710 762	1 682 431	24 403	33 072

(хил. лв.)

Наименование	Общо			Разходи за лихви
		в т.ч. в лв.	в т.ч. в евро	
Депозити	12 849 494	7 951 884	3 969 984	1 757
Централни банки	0	0	0	0
Държавно управление	131 629	115 009	15 534	1
Кредитни институции	171 660	22 380	148 585	986
Други финансови предприятия	645 187	498 837	72 287	0
Нефинансови предприятия	4 087 799	2 798 543	1 022 011	125
Домакинства	7 813 219	4 517 115	2 711 567	645

СТАТУТ, ОРГАНИ НА УПРАВЛЕНИЕ И АКЦИОНЕРНО УЧАСТИЕ

Лиценз, издаден от БНБ	Лицензирана с Решение № 21 от 14 март 1991 г. на УС на БНБ. Лицензът е актуализиран със: Решение № 15 от 15 април 1992 г. на УС на БНБ за извършване на валутна дейност в страната и чужбина в съответствие с изискванията на Закона за банките и кредитното дело; Заповед № 100-00488 от 17 ноември 1999 г. на управителя на БНБ в съответствие с изискванията на Закона за банките; Заповед № РД22-0845 от 7 май 2007 г. на управителя на БНБ в съответствие с изискванията на ЗКИ; Заповед № РД22-2252 от 16 ноември 2009 г. на управителя на БНБ в съответствие с изискванията на ЗИД на ЗКИ.
Съдебна регистрация	Вписана в Търговския регистър с решение на СГС по фирмено дело № 10646 от 1991 г., парт. № 414, т. 4, с. 91; пререгистрирана в Търговския регистър към Агенцията по вписванията с ЕИК 000694749 съгласно удостоверение № 20080311154207 от 11 март 2008 г.
Адрес на централата	София 1766, ул. „Околовръстен път“ № 260 тел. 02/816 6000 интернет страница: www.postbank.bg
Органи на управление Надзорен съвет	Георгиос Провопулос – председател Теодорос Каракасис – заместник-председател Михалакис Луис Анастасиос Николау Ставрос Йоану Джон Дейвид Бътс Иви Вига Ясми Рали Оливър Елингам
Управителен съвет	Петя Николова Димитрова – председател и главен изпълнителен директор Димитър Борисов Шумаров – изпълнителен директор Асен Василев Ягодин – изпълнителен директор Панайотис Димитриос Мавридис
Прокурист	Милена Ивайлова Ванева
Акционери (акционерно участие над 10%)	Юробанк Ергасиас С.А. (Eurobank Ergasias S.A.), Република Гърция – 56.14% И Ар Би Ню Юрпн Холдинг Б.В. (ERB New Europe Holding B.V.), Кралство Нидерландия – 43.85%
Одитори	КПМГ Оudit ООД Бейкър Тили Клитю и Партньори ООД

ISSN 2367-4970 (онлайн)

ХУДОЖЕСТВЕННОТО ОФОРМЛЕНИЕ НА КОРИЦАТА Е РАЗРАБОТЕНО ВЪЗ ОСНОВА
НА СКУЛПТУРНАТА ГРУПА „ХЕРМЕС И ДЕМЕТРА“, ДЕЛО НА КИРИЛ ШИВАРОВ,
РАЗПОЛОЖЕНА НА ЮЖНАТА ФАСАДА НА СГРАДАТА НА БНБ