


БЪЛГАРСКА НАРОДНА БАНКА



БАНКИТЕ В БЪЛГАРИЯ

ОКТОМВРИ – ДЕКЕМВРИ 2019 г.



БАНКИТЕ В БЪЛГАРИЯ

ОКТОМВРИ – ДЕКЕМВРИ 2019 Г.



БЪЛГАРСКА НАРОДНА БАНКА

© Българска народна банка, 2020
1000 София, пл. „Княз Александър I“ № 1
Интернет страница: www.bnb.bg

Материалите по раздели II-V са получени за редакционна обработка на 21 април 2020 г., а по раздел I – на 28 април 2020 г.

Информацията, публикувана в тримесечния бюлетин на БНБ *Банките в България*, може да се ползва без специално разрешение, единствено с изричното позволение на източника.

ISSN 2367-4970 (онлайн)

I. Състояние на банковата система	5
II. Методологически бележки	21
III. Надзорни регулации	23
IV. Счетоводни баланси, отчети за приходите и разходите и други данни за банковата система и за банките по групи	24
V. Счетоводни баланси, отчети за приходите и разходите и други данни за отделните банки	49

Абревиатури

БНБ	Българска народна банка
БВП	брутен вътрешен продукт
ДСЗИ	други системно значими институции
ДФИ	други финансови институции
ДЦК	гържавни ценни книжа
ЕБО	Европейски банков орган
ЕЦБ	Европейска централна банка
ЗКИ	Закон за кредитните институции
ЗМР	задължителни минимални резерви
МПФ1	Макропруденциална форма 1
МСС	Международни счетоводни стандарти
МСФО	Международни стандарти за финансово отчитане
ОРФО	Обща рамка за финансово отчитане
СГС	Софийски градски съд
СЕТ 1	базов собствен капитал от първи ред
LCR	отношение на ликвидно покритие
LTD ratio	съотношение „кредити/депозити“
ROA	възвръщаемост на активите
ROE	възвръщаемост на балансовия капитал

I. Състояние на банковата система

(четвърто тримесечие на 2019 г.)

1. Банкова система: структура и тенденции	6
1.1. Динамика по групи банки	6
1.2. Структурни промени в баланса на системата	7
1.3. Кредитна дейност	7
1.4. Депозити	8
1.5. Балансов капитал	9
2. Рисков профил на системата	10
3. Динамика и развитие на основните рискове пред системата	12
3.1. Качество на активите	12
3.2. Доходност	14
3.3. Регулаторен капитал	15
3.4. Ликвидност	18

1. Банкова система: структура и тенденции¹

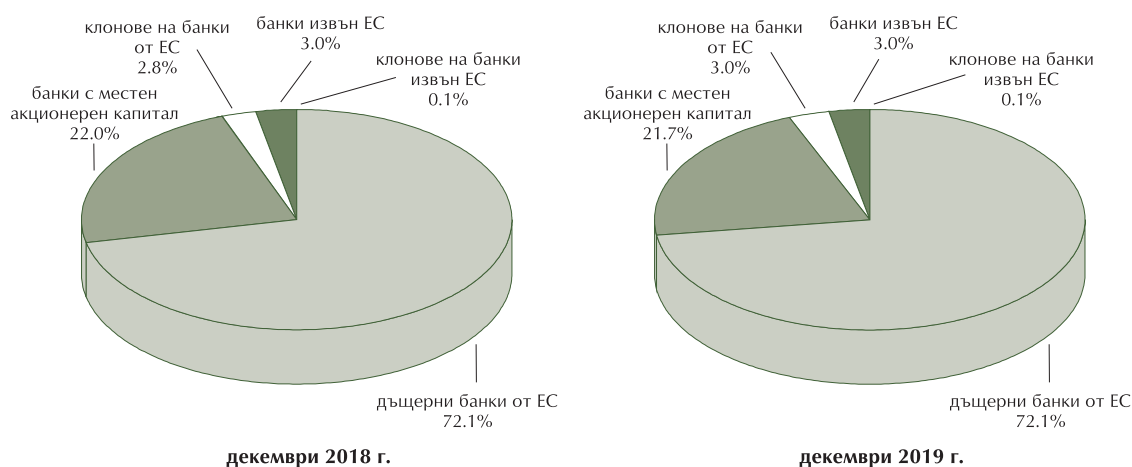
1.1. Динамика по групи банки

През четвъртото тримесечие на 2019 г. активите на банковата система се увеличиха с 2.7 млрд. лв. (2.4%) и достигнаха 114.2 млрд. лв.

Делът в активите на петте най-големи банки² нарасна до 62.1% в края на декември 2019 г. Дъщерните банки от ЕС³ формираха 72.1% от активите на банковата система. Намаля пазарният дял на местните банки (21.7%), а този на клоновете от ЕС се увеличи (3.0%). Делът на банките и клоновете извън ЕС бе съответно 3.0% и 0.1%.

Графика 1

Пазарен дял на местни и на чуждестранни банки според размера на активите



Забележка: Сборът на числата може да не се равнява на 100% поради закръгляване.

Източник: БНБ.

¹ Данните за банковата система и за банките по групи са на база на отчетите към 31 декември 2019 г., които са публикувани на интернет страницата на БНБ с месечното прессъобщение за декември 2019 г. Информацията за отделните банки се базира на актуализирани и коригирани данни, получени до редакционното приключване на броя.

² Еднократен ефект върху определени балансови индикатори на банковата система през четвъртото тримесечие на 2019 г. оказа процесът на консолидация в банковия сектор.

³ През четвъртото тримесечие на 2019 г. броят на дъщерните банки от ЕС намаля поради вливането през ноември на „Банка Пиреос България“ АД в „Юробанк България“ АД.

1.2. Структурни промени в баланса на системата

През периода октомври – декември 2019 г. в структурата на активите на банковата система бяха отчетени следните изменения:

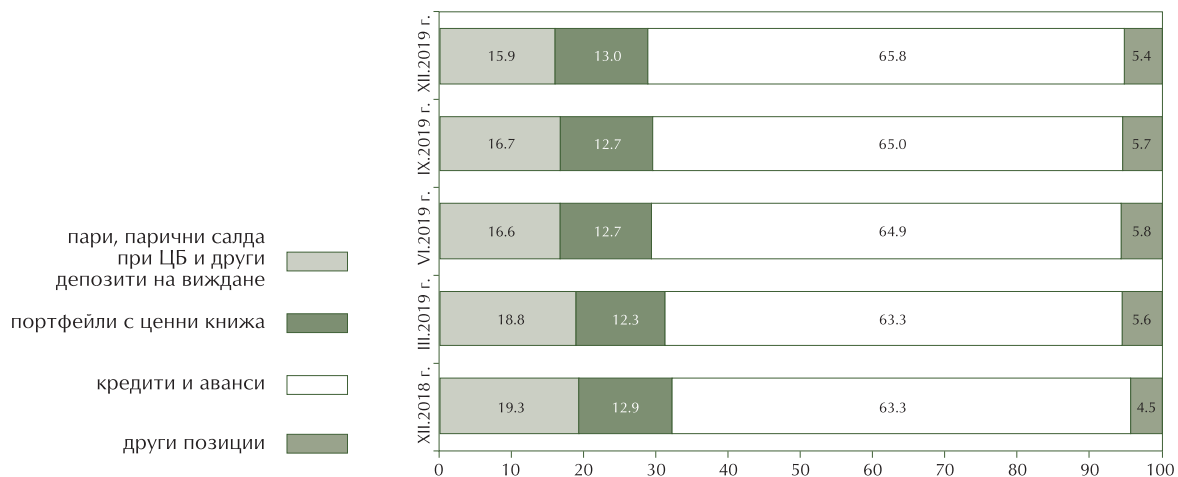
- делът на парите, паричните салда при централни банки и други депозити на виждане в активите намаля (от 16.7% до 15.9%);
- нарасна размерът и делът в активите на портфейлите с дългови и капиталови инструменти (от 12.7% до 13.0%);
- делът на кредитите и авансите в общата структура на активите се повиши от 65.0% до 65.8%.

Размерът на активите на банковата система, отнесен към БВП, в края на декември 2019 г. възлезе на 96.2%⁴.

Графика 2

Структура на активите на банковата система в края на съответния период

(%)



Забележка: Сборът на числата може да не се равнява на 100% поради закръгляване.

Източник: БНБ.

1.3. Кредитна дейност

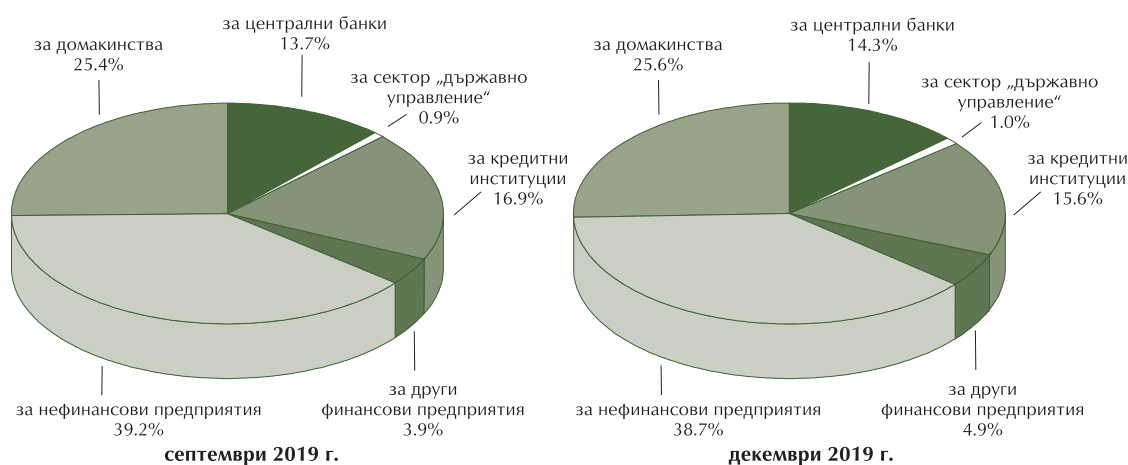
През четвъртото тримесечие на 2019 г. размерът на brutните кредити и аванси нарасна с 1.4 млрд. лв. (1.5%) до 94.4 млрд. лв. Средствата при централни банки се увеличиха със 732 млн. лв. (5.8%), а вземанията от кредитни институции намаляха с 1.0 млрд. лв. (6.5%). Брутният кредитен портфейл

⁴ На база на предварителни данни от НСИ за БВП за четвъртото тримесечие на 2019 г. по текущи цени.

нарасна с 1.7 млрд. лв. (2.6%) до 66.3 млрд. лв. В структурата му увеличение се наблюдаваше при вземанията от домакинствата (с 532 млн. лв.) и от другите финансови предприятия (с 923 млн. лв.). Нараснаха също и кредитите за нефинансовите предприятия и за сектор „държавно управление“ – съответно със 120 млн. лв. и със 128 млн. лв.

В края на декември 2019 г. делът на кредитите и авансите за резиденти беше 84.3%, а този за нерезиденти – 15.7%. Във валутната структура на кредитите и авансите делът на левовите вземания се увеличи до 59.4%, а този на деноминираните в евро намаля до 35.4%. Делът на кредитите и авансите в други валути през тримесечието остана несъществен (5.2%).

Графика 3
Структура на brutните кредити и аванси по сектори



Забележка: Сборът на числата може да не се равнява на 100% поради закръгляване.

Източник: БНБ.

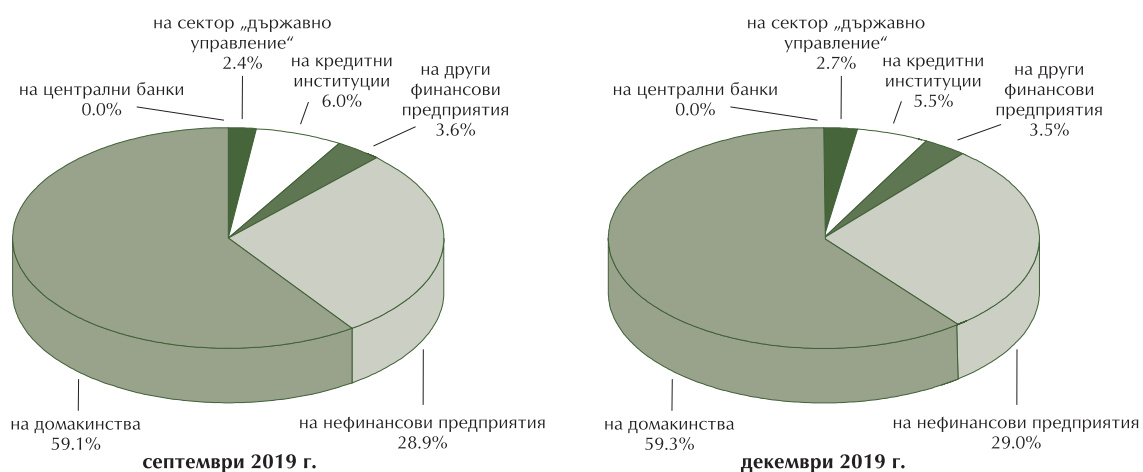
1.4. Депозити

През последното тримесечие на 2019 г. депозитите в банковата система се увеличиха с 2.7 млрд. лв. (2.8%) до 97.2 млрд. лв. Нараснаха депозитите на домакинствата (с 1.8 млрд. лв., 3.2%), на нефинансовите предприятия (с 878 млн. лв., 3.2%) и тези на сектор „държавно управление“ (с 379 млн. лв., 16.6%). Привлечените средства от сектор „други финансови предприятия“ и от кредитни институции намаляха съответно с 6 млн. лв. (0.2%) и с 359 млн. лв. (6.3%).

В края на декември 2019 г. делът на депозитите от резиденти беше 91.5%, а този от нерезиденти – 8.5%, като през четвъртото тримесечие на годината не се наблюдаваше съществена промяна в тяхната структура. Делът на левовете депозити достигна 60.4% за сметка на намалението на дяловете на депозитите в евро и в други валути – съответно до 32.1% и до 7.4%.

Графика 4

Структура на депозитите по институционални сектори



Забележка: Сборът на числата може да не се равнява на 100% поради закръгляване.

Източник: БНБ.

1.5. Балансов капитал

Собственият капитал в баланса на банковата система в края на декември 2019 г. възлезе на 14.4 млрд. лв., нараствайки през четвъртото тримесечие с 66 млн. лв. (0.5%), като тази динамика се определяше от увеличението на печалбата. През периода намаление беше отчетено при внесения капитал⁵ (с 289 млн. лв., 6.0%), както и при неразпределената печалба и другите резерви.

⁵ В резултат от еднократен ефект от вливането през ноември 2019 г. на „Банка Пиреос България“ АД в „Юробанк България“ АД.

2. Рискъв профил на системата

През четвъртото тримесечие на 2019 г. върху финансовите резултати на банковия сектор продължиха да дават отражение нарастването на доходите в страната и запазването на ниските равнища на лихвените проценти. Тези тенденции се отразяват благоприятно върху капацитета на кредитополучателите за обслужване на задълженията и върху текущото състояние на качеството на кредитния портфейл. От друга страна, продължаващото понижение на лихвените проценти по кредитите и ограничените възможности за по-нататъшно намаление на цената на привлечените средства оказват натиск върху обема на нетния лихвен доход и върху показателите за доходността на банковия сектор.

От началото на март 2020 г. нов източник на риск за икономическата активност и дейността на кредитните институции представляват бързото разпространение на коронавируса *COVID-19* и извънредните ограничителни мерки, предприети у нас, в страните от Европейски съюз и по света. Те ще окажат сериозно влияние върху икономиката, търговията и потреблението, а съответно и върху цялостната дейност и резултатност на банковата система. Банките ще трябва да се адаптират, за да посрещат предстоящите негативни икономически ефекти, които към момента не могат да бъдат оценени количествено поради високия динамизъм и несигурност в ситуацията. Повлияването ще бъде не само по линия на доходността, но и посредством изостряне на кредитния, ликвидния и операционния риск. Операционният и т.нар. кибер риск е благоприятстван от наложилото се мащабно и в къси срокове пренасочване на канали за предлагане на услуги и осъществяване на непрекъсваемостта на процесите в условията на социално дистанциране. С оглед на това УС на БНБ предприема редица мерки, както в посока устойчивостта на банките към усилването на присъщите рискове, така и за поддържането и използването на критична инфраструктура, каквато е банковият сектор.

Риск за доходността

Свиваният се лихвен марж продължи да изправя кредитните институции пред предизвикателства и през четвъртото тримесечие на 2019 г. Банките се опитваха чрез увеличаване на кредитните обеми да смекчат ефекта, който понижението на лихвените проценти по кредитите оказва върху доходността. В съчетание със засиленото търсене на кредити това създава условия за повишена кредитна активност. Тя бе ясно изразена при жилищните и потребителски-

те кредити, като съсредоточаването на кредитната дейност върху отделен пазарен сегмент е източник на допълнителни рискове за качеството на кредитния портфейл. През последната година се наблюдава активизиране и в сегмента на нефинансовите предприятия, макар че засега там разширяването на кредитната дейност се осъществява с умерени темпове.

Риск, свързан с качеството на активите

По отношение на вече регистрирания кредитен риск е необходимо банките да ускорят операциите за намаляване на обема на необслужваните кредити, както и да поддържат добро покритие на кредитния портфейл с обезценка.

През 2019 г. високите темпове на нарастване на жилищните и потребителските кредити се отразяват положително върху финансовите резултати на банковия сектор, но увеличават зависимостта на показателите за качеството на кредитния портфейл и доходността от тенденциите във финансовото състояние на домакинствата. При неблагоприятна динамика на доходите, влошаване на икономическата среда или рязко увеличение на лихвените проценти намалената кредитоспособност на длъжниците би довела до нарастване на необслужваните кредити, понижаване на доходността и натиск върху капиталовите съотношения.

Рискове, свързани с капиталовата позиция, финансирането и ликвидността

Управлението на ликвидността на кредитните институции трябва да взема под внимание значителния дял на обвързваните депозитите в привлечените средства, степенята на чувствителност на нагласите на депозантите към пазарни новини за кредитните институции, както и ограничената засега възможност депозантите да трансформират част от средствата си в алтернативни инструменти в среда на ниски лихвени проценти по депозитите. Предвид изгледите за продължителното им задържане на текущите равнища, значението на този фактор може да се засили.

От значение е банките да полагат усилия за по-нататъшно укрепване на капиталовата си позиция, както и да съобразяват кредитните си решения с дългосрочното ниво на риска и динамиката на бизнес цикъла.

От октомври 2019 г. е в сила 0.5% ниво на антицикличния капиталов буфер, чието основно предназначение е да засили устойчивостта на кредитните институции срещу циклични рискове. Равнищата на буфера са обект на тримесечна оценка. Ползват се данни за показателите „съотношение

кредит/БВП“ и „отклонение на съотношението кредит/БВП от дългосрочната му стойност“, изчислени въз основа на актуалната информация към датата на вземане на решение и се отчита допълнителна информация и индикатори за цикличния системен риск, с оглед на особеностите на националната икономика. Въз основа на текущите тримесечни оценки за високи темпове на кредитен растеж през 2019 г., особено изразен при жилищния и потребителския кредит на фона на нарастващите доходи и задържалите се на ниски нива лихвени проценти, нивата на буфера бяха определени на 1% от второто тримесечие на 2020 г. и на 1.5% от началото на 2021 г.

През март 2020 г., за да намали влиянието на негативните ефекти от ограниченията за гражданите и фирмите, произтичащи от пандемията *COVID-19*, БНБ предприе редица мерки, които целят едновременно запазването на устойчивостта на банковата система и засилване на нейната гъвкавост.

Основните мерки са насочени към допълнително укрепване на капитала и на ликвидността на банките и включват:

- капитализиране на пълния обем на печалбата на банковата система за 2019 г. в размер на 1.6 млрд. лв.;
- отменяне на предвидените за 2020 г. и 2021 г. увеличения на антицикличния капиталов буфер с ефект от 0.7 млрд. лв.;
- увеличаване на ликвидността на банковата система със 7 млрд. лв. чрез намаляване на чуждестранни експозиции на кредитните институции в България.

3. Динамика и развитие на основните рискове през системата

3.1. Качество на активите

През последното тримесечие на 2019 г. продължиха действията за повишаване на качеството на активите на банковата система. През периода бяха извършени отписвания на вземания за сметка на провизии и продажби на необслужвани кредити. Наред с тези дейности и засилената кредитна активност се запази и тенденцията към намаляване на дела на необслужваните кредити.

Брутните необслужвани кредити и аванси през четвъртото тримесечие на 2019 г. намаляха със 753 млн. лв. (11.0%) до 6.1 млрд. лв. и делът им в общите брутни кредити и аванси се понижи до 6.5% (при 7.4% в края на септември 2019 г.).

Общите брутни кредити и аванси през последното тримесечие на годината нараснаха с 1.4 млрд. лв. (1.5%) до 94.5 млрд. лв.

Общите нетни необслужвани кредити и аванси (остатъчният кредитен риск) намаляха с 338 млн. лв. (9.6%) и в края на декември възлязоха на 3.2 млрд. лв. Делът на нетните необслужвани кредити и аванси в общите нетни кредити и аванси в края на тримесечието бе 3.5% (при 3.9% в края на септември 2019 г.). Този остатъчен кредитен риск в баланса на банковата система остана изцяло покрит от капитала, превишаващ капиталовите изисквания.

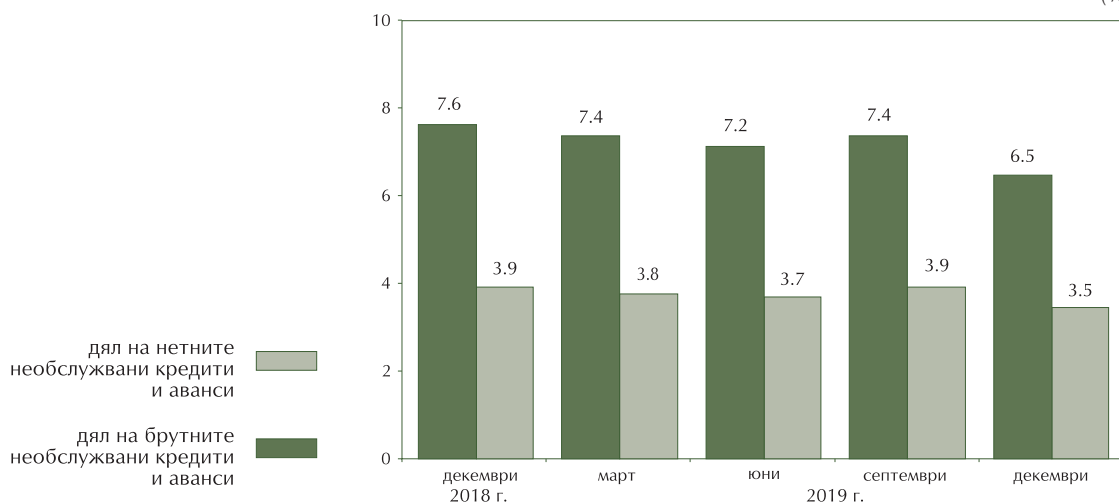
Общата натрупана обезценка на кредитите и авансите в края на 2019 г. възлезе на 3.6 млрд. лв. Степента на покритие на брутните необслужвани кредити и аванси с присъщата им обезценка беше 48.1% (при 48.9% в края на септември).

При балансовите експозиции, различни от кредити, качеството остана добро. Висок остана делът на общата позиция „парите, паричните салда при централни банки и други депозити на виждане“. Нарасна размерът на дълговите ценни книжа (предимно под формата на ДЦК), докато вземанията от кредитни институции намаляха. Делът на капиталовите инструменти в активите на банковата система остана несъществен.

Графика 5

Дял на необслужваните кредити и аванси в общите кредити и аванси на банковата система

(%)



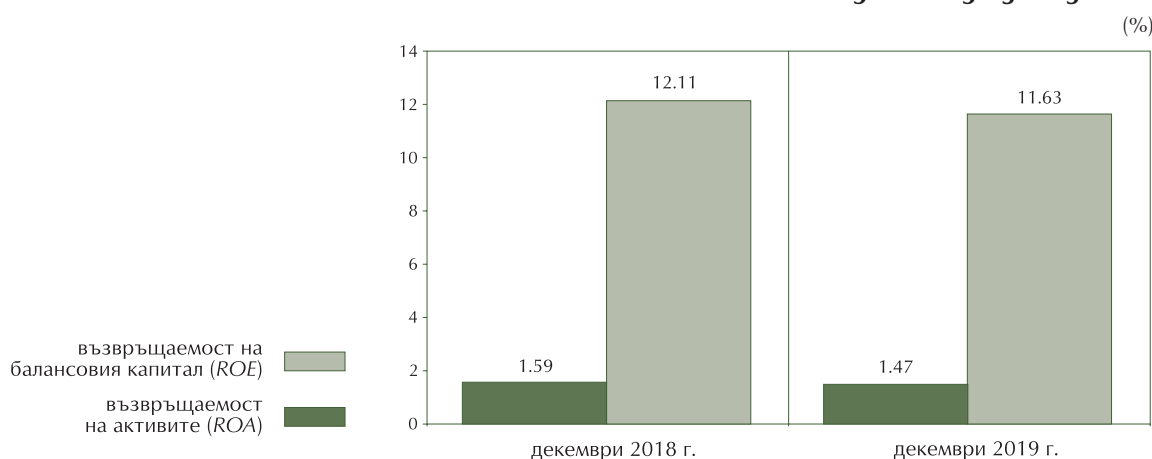
Източник: БНБ.

3.2. Доходност

Отчетената за дванадесетте месеца на 2019 г. печалба на банковата система възлезе на 1675 млн. лв., или с 3 млн. лв. по-малко спрямо отчетената за същия период на 2018 г. Поради динамиката в активите и в балансовия капитал показателят за възвръщаемост на активите (ROA) към края на декември 2019 г. отбеляза понижение до 1.47%, а на възвръщаемостта на собствения капитал (ROE) – до 11.63 %.

Графика 6

Показатели за доходност



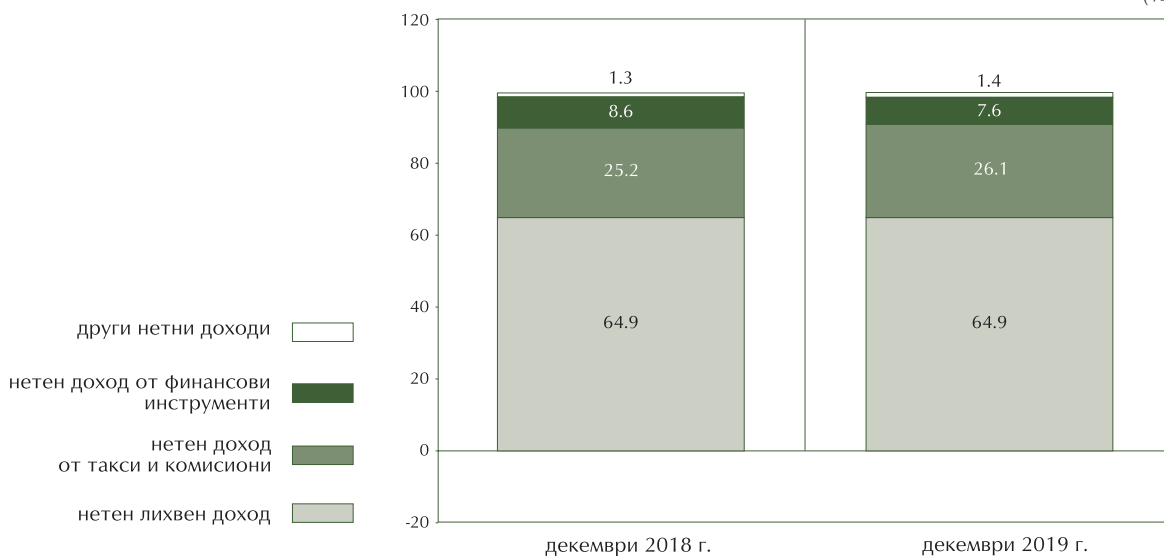
Източник: БНБ.

Към 31 декември 2019 г. общият нетен оперативен доход възлезе на 4.2 млрд. лв. – с 9 млн. лв. (0.2%) повече спрямо отчетения към 31 декември 2018 г. Принос за нарастването му имат нетният лихвен доход, нетният доход от такси и комисиони и другите нетни доходи. Намаляващ ефект оказва нетният доход от финансови инструменти.

На годишна база нетният лихвен доход нарасна с 3 млн. лв. (0.1%) до 2.7 млрд. лв., а делът му в нетния оперативен доход се запази (64.9%). По-високият темп на нарастване на лихвоносните активи в сравнение с този на нетния лихвен доход допринесе за намалението на нетния лихвен марж до 2.88% към края на четвъртото тримесечие на 2019 г. (при 3.15% преди една година). Нетният доход от такси и комисиони се увеличи спрямо декември 2018 г. с 41 млн. лв. (3.8%) до 1.1 млрд. лв., а делът му в структурата на нетния оперативен доход достигна 26.1%.

Графика 7

Структура на общия нетен оперативен доход (%)



Забележка: Сборът на числата може да не се равнява на 100% поради закръгляване.

Източник: БНБ.

Разходите за обезценка на финансови активи, които не се отчитат по справедлива стойност в печалбата или загубата, за дванадесетте месеца на 2019 г. възлязоха на 431 млн. лв. и намаляха с 48 млн. лв. (10.0%) спрямо отчетените преди една година. Административните разходи се понижиха (с 3.1%) спрямо същия период на миналата година. Същевременно разходите за амортизация се удвоиха, като отражение имаха промени в счетоводното отчитане.

3.3. Регулаторен капитал

Влияние върху капиталовата позиция на банковата система през последното тримесечие на 2019 г. оказа еднократен (технически) ефект от консолидация на две банки, както и растежът на рисковите експозиции. Отличително за периода е влязлото в сила положително ниво на антицикличния капиталов буфер⁶.

През четвъртото тримесечие на 2019 г. регулаторният капитал на банковата система намаля с 338 млн. лв. (2.5%) до

⁶ Влязлото в сила от 1 октомври 2019 г. ниво на антицикличния капиталов буфер е в размер на 0.5%, приложимо към кредитни рискови експозиции в Република България. Повече информация за актуалните нива на капиталовите буфери е поместена на интернет страницата на БНБ: <http://www.bnb.bg/BankSupervision/BSCapitalBuffers/index.htm>

13.3 млрд. лв. В края на декември 2019 г. базовият собствен капитал от първи ред и капиталът от първи ред възлязоха съответно на 12.5 млрд. лв. и 12.8 млрд. лв.

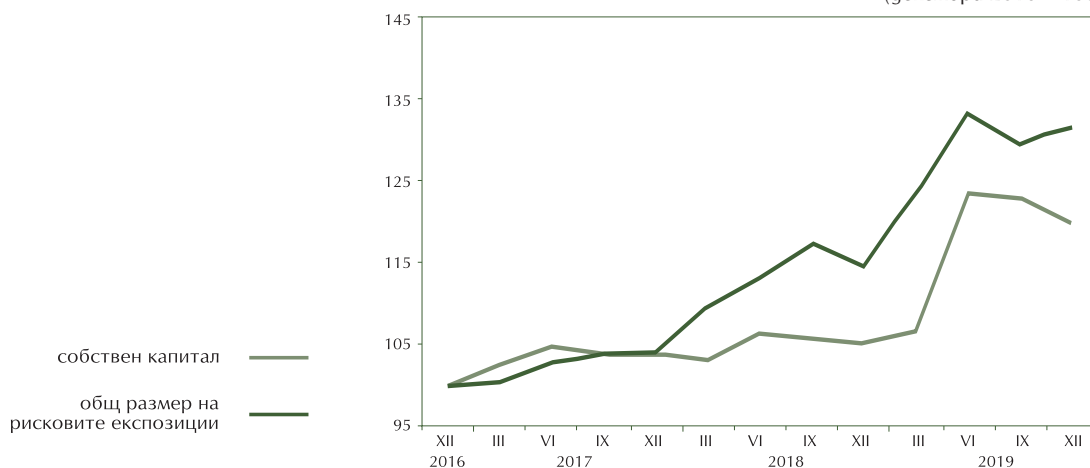
През периода октомври – декември 2019 г. общият размер на рисковите експозиции се увеличи с 892 млн. лв. (1.4%) до 65.6 млрд. лв. Основен принос имаше нарастването на рисковото претеглените експозиции за кредитен риск (с 1.3 млрд. лв., 2.2%) до 59.3 млрд. лв., с което се повиши и дялът им – до 90.4% в общия размер на рисковите експозиции. Дялът на експозициите към позиционен, валутен и стоков риск беше 0.7% (0.9% в края на третото тримесечие), а този на рисковите експозиции за операционен риск възлезе на 8.8% (9.3% в края на септември).

В дългосрочен период динамиката при числителя (собствен капитал) и при знаменателя (общ размер на рисковите експозиции) на съотношението на обща капиталова адекватност бе сходна, но през последното тримесечие при капитала беше отчетен еднократен ефект на намаление.

Графика 8

Индекси на собствения капитал и на общия размер на рисковите експозиции

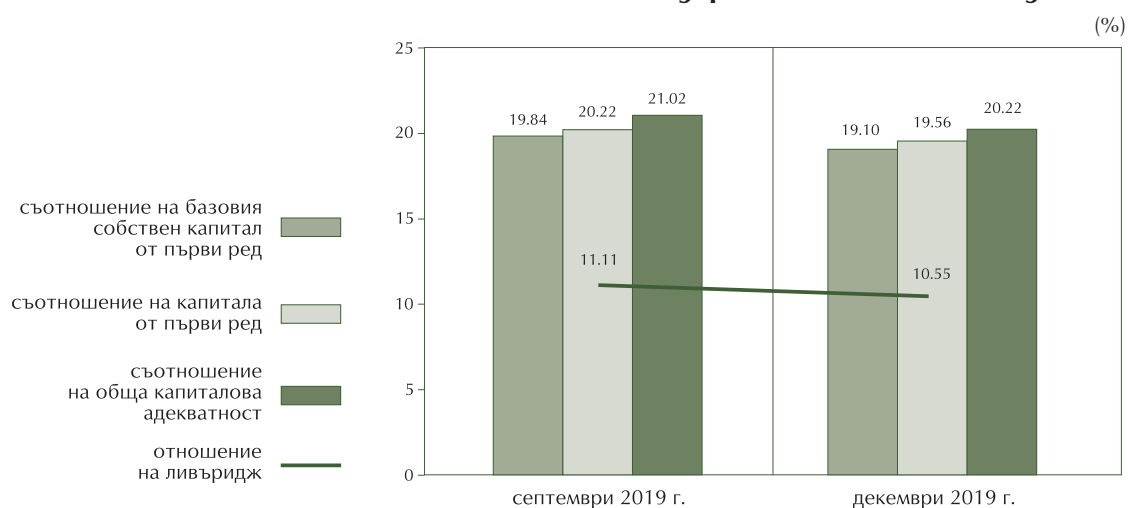
(декември 2016 = 100)



Източник: БНБ.

В края на декември 2019 г. съотношенията на базовия собствен капитал от първи ред, на капитала от първи ред и на общата капиталова адекватност възлязоха съответно на 19.10%, 19.56% и 20.22%.

Графика 9
Избрани капиталови показатели

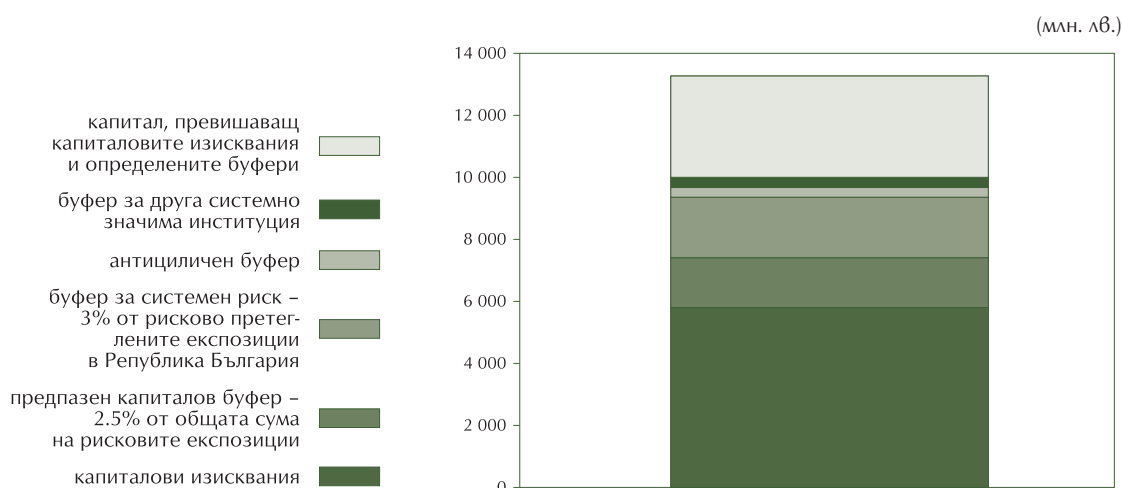


Източник: БНБ.

По отношение на размера на капитала, превишаващ капиталовите изисквания и определените буфери, също бе отчетено намаление през четвъртото тримесечие – с 813 млн. лв. (19.9%) до 3.3 млрд. лв. в края на декември 2019 г. Динамиката през последното тримесечие на годината бе под влияние на растежа на общата сума на рисковите експозиции, на размера на приложимите капиталови буфери и на въведеното повишено ниво на антицикличния капиталов буфер от началото на октомври.

Отношението на ливъридж в края на декември 2019 г. беше 10.55% (при 11.11% три месеца по-рано) поради прираста на общата експозиция, изчислявана за целите на съотношението.

Графика 10
**Размер на собствения капитал: капиталови изисквания,
 буфери и превишение над капиталовите изисквания
 и буферите към 31 декември 2019 г.**



Източник: БНБ.

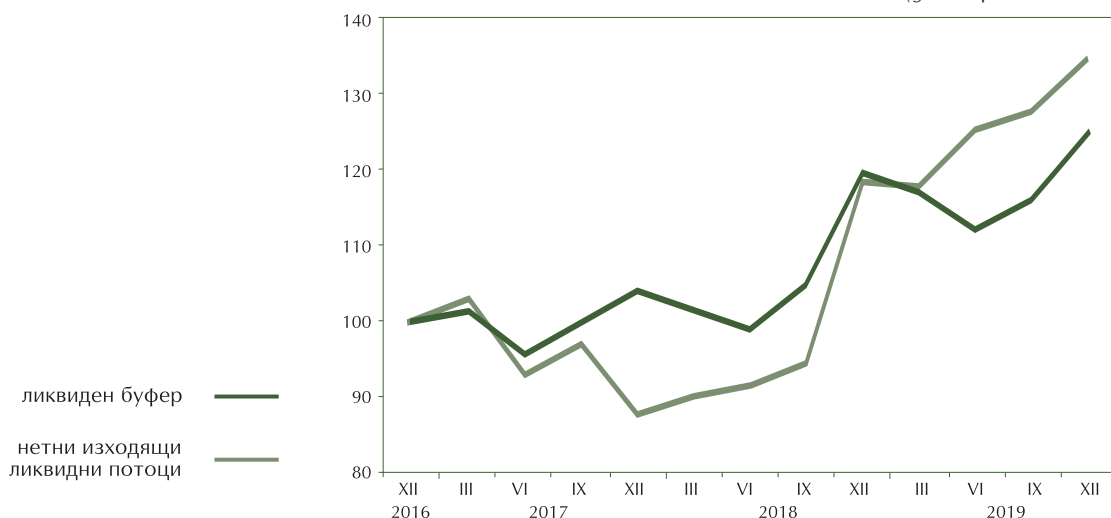
3.4. Ликвидност

В края на декември 2019 г. отношението на ликвидно покритие за банковата система се повиши до 270%. Всички кредитни институции спазиха и надвишиха минималното изискване от поне 100%. Подобрението спрямо отчетеното към 30 септември 2019 г. отношение на ликвидно покритие (264%) бе в резултат от по-високия растеж на ликвидния буфер (числител) спрямо този на нетните изходящи потоци (знаменател) на отношението.

В дългосрочен период темповете на нарастване на ликвидния буфер и на нетните изходящи ликвидни потоци останаха близки.

Графика 11
Индекси на ликвидния буфер и на нетните изходящи
ликвидни потоци

(декември 2016 = 100)



Източник: БНБ.

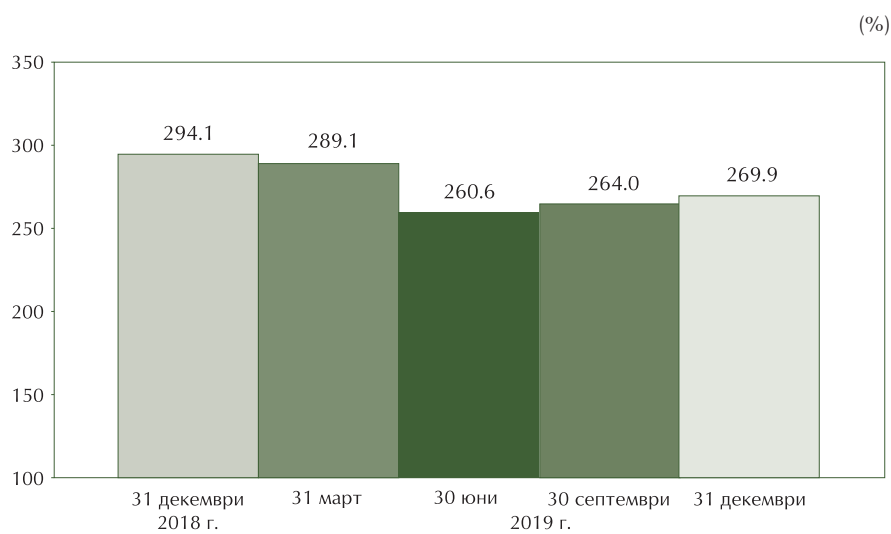
Ликвидният буфер на банковата система нарасна през последното тримесечие на 2019 г. с 2.2 млрд. лв. (7.5%) до 30.9 млрд. лв. През периода продължи наблюдаваната от предходни тримесечия тенденция на инвестиране на ликвидни активи в „активи в централно правителство“, увеличени с 1.1 млрд. лв. (7.4%) до 16.3 млрд. лв. „Резервите в централната банка с възможност за изтегляне“ нараснаха със 740 млн. лв. (6.6%) до 12.0 млрд. лв. „Монетите и банкнотите“ възлязоха на 2.3 млрд. лв. в края на декември 2019 г., или с 294 млн. лв. (14.9%) повече спрямо края на третото тримесечие. Намаляха „активите в централна банка“ (с 27 млн. лв., 12.3%).

През периода в структурата на ликвидния буфер дялът на „активите в централно правителство“ се запази на нивото от септември (52.9%), а този на „резервите в централната банка с възможност за изтегляне“ намаля до 38.9% (при 39.2% три месеца по-рано). „Монетите и банкнотите“ достигнаха 7.3%, а дялът на „активите в централна банка“ остана несъществен.

Нетните изходящи ликвидни потоци (знаменателят на отношението на ликвидно покритие, *LCR*) се увеличиха през тримесечието с 561 млн. лв. (5.1%) до 11.4 млрд. лв.

Съотношението „кредити/депозити“⁷ (*LTD*) за банковата система остана на сходно ниво – 72.2% в края на декември 2019 г. (при 72.7% в края на септември).

Графика 12
Отношение на ликвидно покритие



Източник: БНБ.

⁷ Съотношението е изчислено без да се включват секторите „централни банки“ и „кредитни институции“.

II. Методологически бележки

1. Считано от 1 януари 2015 г., БНБ започна да публикува данните за баланса и отчета за приходите и разходите в съответствие с отчетните образци, въведени с Регламент за изпълнение (ЕС) № 680/2014 на Комисията в съответствие с Регламент (ЕС) № 575/2013 на Европейския парламент и на Съвета. Европейският банков орган разработи Технически стандарти за изпълнение, които се въвеждат в изпълнение поетапно по силата на Регламент за изпълнение (ЕС) № 680/2014 и неговите допълнения. Данните за съответните банки са на база на официалните отчети, въведени с Регламент за изпълнение (ЕС) № 680/2014 и с последвалите го изменения, както и на допълнителни отчетни образци – Макропруденциална форма 1 (МПФ1).
2. Методологическите препратки за попълване на съответните позиции в баланса и отчета за приходите и разходите са поместени на интернет страницата на БНБ, където към данните е добавен и шаблон¹. Така на ползвателите на данните се разясняват основните принципи, въз основа на които те се изготвят.
3. Данните от 2015 г. насам за качеството на кредитите и обезценката са получени с Образец 18 „Информация за обслужвани и необслужвани експозиции“ от Общата рамка за финансово отчитане (ОРФО/*FINREP*). Поради хармонизацията на понятията и дефинициите с тези в Регламента за изпълнение не следва да се търси съвпадение между начина и обхвата на отчитане на тези позиции в отчетността съответно до края на 2014 г. и от януари 2015 г.
4. В съответния паспорт на банката се представят основните данни за структурата на акционерния капитал и органите на управление, които отразяват актуалното състояние към момента на изготвяне на бюлетина. Данните за основните позиции от баланса и отчета за приходите и разходите са на база на съответните сборни регове.
5. При необходимост БНБ може да извършва корекции на вече публикувани данни в случаите, когато е получена допълнителна информация, при корекции на допуснати грешки в предоставените от банките данни или вследствие на промени и усъвършенстване на методологическите указания, налагащи ревизиране на данни за предходни периоди². Поради това е възможно да има разлики между вече оповестени данни и цитирани в текста на бюлетина.
6. Управление „Банков надзор“ групира банките с оглед открояване на динамиката на процесите в банковата система. Групирането не съдържа в себе си елементи на рейтинг и не следва да се интерпретира като оценка на финансовото им състояние. Мястото на банките в групите зависи от размера на активите им и се променя в края на всеки отчетен период. Първа група се състои от 5-те най-големи банки на база на общите им активи към всеки отчетен период, втора – от останалите банки, а в трета група влизат клоновете на чуждестранни банки в България.

¹ Методологическите препратки за попълване на съответните позиции в баланса и отчета за приходите и разходите са представени в шаблона, поместен на интернет страницата на БНБ: http://www.bnb.bg/BankSupervision/BSCreditInstitution/BSCIFinansReports/BSCIFRBankingSystem/BS_201801_BG

² Ревизиите се извършват съгласно Регламент за изпълнение (ЕС) № 680/2014, чл. 3, параграфи 4 и 5.

Първа група:

УниКредит Булбанк
Банка ДСК
Обединена българска банка
Юробанк България
Първа инвестиционна банка

Втора група:

Райфайзенбанк (България)
Експресбанк
Централна кооперативна банка
Българска банка за развитие
Алианц Банк България
Прокредит банк (България)
Общинска банка
Инвестбанк
Българо-американска кредитна банка
Интернешънъл асет банк
Търговска банка „Д“
ТИ БИ АЙ Банк
Токуда Банк
Тексим Банк

Трета група:

Сити банк Европа - клон България
ИНГ банк Н.В. - клон София
БНП Париба С.А. - клон София
БНП Париба Пърсънъл Файненс С.А. - клон България
Те-Дже Зираат банкасъ - клон София

КАПИТАЛОВА АДЕКВАТНОСТ НА БАНКОВАТА СИСТЕМА И НА БАНКИТЕ ПО ГРУПИ КЪМ 31 ДЕКЕМВРИ 2019 г.

(хил. лв.)

	Първа група	Втора група	Банкова система
1. СОБСТВЕН КАПИТАЛ	8 779 047	4 449 109	13 228 156
1.1. Капитал от първи ред	8 726 937	4 067 378	12 794 315
1.1.1. Базов собствен капитал от първи ред	8 472 679	4 019 463	12 492 142
1.1.2. Допълнителен капитал от първи ред	254 258	47 915	302 173
1.2. Капитал от втори ред	52 110	381 731	433 841
2. ОБЩА РИСКОВА ЕКСПОЗИЦИЯ	42 381 032	23 222 790	65 603 822
2.1. Размер на рисковото претеглените експозиции за кредитен риск, кредитен риск от контрагента, риск от разсейване и свободни гоставки	38 479 005	20 848 623	59 327 628
2.2. Общ размер на рисковите експозиции във връзка със сетълмента/гоставката	0	0	0
2.3. Общ размер на рисковите експозиции за позиционен, валутен и стоков риск	383 613	94 027	477 640
2.4. Общ размер на рисковите експозиции за операционен риск	3 508 389	2 253 989	5 762 378
2.5. Общ размер на рисковите експозиции към риска от корекция на кредитната оценка	10 025	26 151	36 176
СЪОТНОШЕНИЕ НА БАЗОВИЯ СОБСТВЕН КАПИТАЛ ОТ ПЪРВИ РЕД (%)	19.99%	17.31%	19.04%
СЪОТНОШЕНИЕ НА КАПИТАЛА ОТ ПЪРВИ РЕД (%)	20.59%	17.51%	19.50%
СЪОТНОШЕНИЕ НА ОБЩА КАПИТАЛОВА АДЕКВАТНОСТ (%)	20.71%	19.16%	20.16%

Забележка: Формата за оповестяване на информация, свързана с капиталовата адекватност на банките, е базирана на отчетните форми, включени в Регламент за изпълнение (ЕС) № 680/2014 на Комисията от 16 април 2014 г. за определяне, в съответствие с Регламент (ЕС) № 575/2013 на Европейския парламент и на Съвета, на техническите стандарти за изпълнение по отношение на предоставянето на информация от институциите на надзорните органи.

Източник: БНБ.

IV. Счетоводни баланси, отчети за приходите и разходите и други данни за банковата система и за банките по групи

Счетоводен баланс (отчет за финансовото състояние) на банковата система към 31 декември 2019 г.	25
Отчет за приходите и разходите на банковата система към 31 декември 2019 г.	28
Данни за дългови ценни книжа, кредити и аванси и депозити на банковата система към 31 декември 2019 г.	30
Счетоводен баланс (отчет за финансовото състояние) на първа група банки към 31 декември 2019 г.	31
Отчет за приходите и разходите на първа група банки към 31 декември 2019 г.	34
Данни за дългови ценни книжа, кредити и аванси и депозити на първа група банки към 31 декември 2019 г.	36
Счетоводен баланс (отчет за финансовото състояние) на втора група банки към 31 декември 2019 г.	37
Отчет за приходите и разходите на втора група банки към 31 декември 2019 г.	40
Данни за дългови ценни книжа, кредити и аванси и депозити на втора група банки към 31 декември 2019 г.	42
Счетоводен баланс (отчет за финансовото състояние) на трета група банки към 31 декември 2019 г.	43
Отчет за приходите и разходите на трета група банки към 31 декември 2019 г.	46
Данни за дългови ценни книжа, кредити и аванси и депозити на трета група банки към 31 декември 2019 г.	48

**СЧЕТОВОДЕН БАЛАНС (ОТЧЕТ ЗА ФИНАНСОВОТО СЪСТОЯНИЕ)
НА БАНКОВАТА СИСТЕМА КЪМ 31 ДЕКЕМВРИ 2019 г.**

(хил. лв.)

	Балансова стойност
АКТИВИ	
Пари, парични салда при централни банки и други депозити на виждане	18 140 649
Парични наличности	2 419 083
Парични салда в централни банки	13 469 089
Други депозити на виждане	2 252 477
Финансови активи, гържани за търгуване	792 754
Деривати	114 844
Капиталови инструменти	62 071
Дългови ценни книжа	590 693
Кредити и аванси	25 146
Нетъргуеми финансови активи, загължително отчитани по справедлива стойност в печалбата или загубата	503 184
Капиталови инструменти	284 633
Дългови ценни книжа	188 126
Кредити и аванси	30 425
Финансови активи, отчитани по справедлива стойност в печалбата или загубата	54 307
Дългови ценни книжа	54 307
Кредити и аванси	0
Финансови активи, отчитани по справедлива стойност в група всеобхватен доход	9 877 627
Капиталови инструменти	133 563
Дългови ценни книжа	9 743 276
Кредити и аванси	788
Финансови активи, отчитани по амортизирана стойност	78 819 602
Дългови ценни книжа	3 734 934
Кредити и аванси	75 084 668
Деривати – отчитане на хеджиране	7 514
Промени в справедливата стойност на хеджираните позиции при хеджиране на портфейл срещу лихвен риск	0
Инвестиции в същерни предприятия, съвместни предприятия и асоциирани предприятия	1 538 363
Материални активи	2 542 238
Имоти, машини и съоръжения	1 589 478
Инвестиционни имоти	952 760
Нематериални активи	296 911
Репутация	0
Други нематериални активи	296 911
Данъчни активи	21 869
Текущи данъчни активи	9 671
Отсрочени данъчни активи	12 198
Други активи	1 529 869
Нетекучи активи и групи за освобождаване, класифицирани като гържани за продажба	76 254
ОБЩО АКТИВИ	114 201 141

(продължава)

(продължение)	(хил. лв.)
	Балансова стойност
ПАСИВИ	
Финансови пасиви, гържани за търгуване	117 310
Деривати	117 310
Къси позиции	0
Депозити	0
Емитирани гългови ценни книжа	0
Други финансови пасиви	0
Финансови пасиви, отчитани по справедлива стойност в печалбата или загубата	0
Депозити	0
Емитирани гългови ценни книжа	0
Други финансови пасиви	0
Финансови пасиви, отчитани по амортизирана стойност	98 415 251
Депозити	97 211 692
Емитирани гългови ценни книжа	332 455
Други финансови пасиви	871 104
Деривати – отчитане на хеджиране	122 005
Промени в справедливата стойност на хеджираните позиции при хеджиране на портфейл срещу лихвен риск	0
Провизии	310 229
Пенсии и други задължения за изплащане на дефинирани доходи след напускане	47 724
Други гългосрочни доходи на наети лица	412
Преструктуриране	25 240
Неуредени правни въпроси и данъчни съдебни дела	86 840
Поети задължения и гаранции	132 578
Други провизии	17 435
Данъчни пасиви	42 109
Текущи данъчни пасиви	11 561
Отсрочени данъчни пасиви	30 548
Акционерен капитал, платим при поискване	0
Други пасиви	797 323
Пасиви, включени в групи за освобождаване, класифицирани като гържани за продажба	0
ОБЩО ПАСИВИ	99 804 227

(продължава)

(продължение)	(хил. лв.)
	Балансова стойност
СОБСТВЕН КАПИТАЛ	
Капитал	4 564 457
Внесен капитал	4 564 457
Поискан, но невнесен капитал	0
Премийни резерви	531 477
Емитирани капиталови инструменти, различни от капитал	0
Компонент на собствения капитал в съставни финансови инструменти	0
Други емитирани капиталови инструменти	0
Друг собствен капитал	46
Натрупан друг всеобхватен доход	536 990
Позиции, които не могат да се преквалифицират като печалба и загуба	210 633
Материални активи	209 296
Нематериални активи	0
Актюерски печалби или (-) загуби от предварително определен размер на пенсията	-14 707
Нетекущи активи и групи за освобождаване, класифицирани като държани за продажба	0
Дял на другите признати приходи и разходи за инвестиции в дъщерни, съвместни и асоциирани предприятия	0
Промени в справедливата стойност на капиталовите инструменти, оценявани по справедлива стойност в друг всеобхватен доход	16 044
Неефективност на хеджирането при хеджиране на справедлива стойност на капиталовите инструменти, оценявани по справедлива стойност в друг всеобхватен доход	0
Промени в справедливата стойност на капиталовите инструменти, оценявани по справедлива стойност в друг всеобхватен доход [хеджирана позиция]	0
Промени в справедливата стойност на капиталовите инструменти, оценявани по справедлива стойност в друг всеобхватен доход [хеджиращ инструмент]	0
Промени в справедливата стойност на финансови пасиви по справедлива стойност в печалбата или загубата, които се дължат на промени в кредитния им риск	0
Позиции, които могат да се преквалифицират като печалба или загуба	326 357
Хеджиране на нетни инвестиции в чуждестранни дейности [ефективна част]	0
Конвертиране на валута	362
Деривати от хеджиране. Хеджиране на парични потоци [ефективна част]	-34 088
Промени в справедливата стойност на дълговите инструменти, оценявани по справедлива стойност в друг всеобхватен доход	362 142
Хеджиращи инструменти [неотчитани елементи]	-2 059
Нетекущи активи и групи за освобождаване, класифицирани като държани за продажба	0
Дял на другите признати приходи и разходи за инвестиции в дъщерни, съвместни и асоциирани предприятия	0
Неразпределена печалба	2 854 024
Преоценъчни резерви	167
Други резерви	4 240 996
Резерви или натрупани загуби от инвестиции в дъщерни, съвместни и асоциирани предприятия, отчитани по метода на собствения капитал	0
Други	4 240 996
(-) Обратно изкупени собствени акции	0
Печалба или загуба, относима към собствениците на предприятието майка	1 674 983
(-) Междинни дивиденди	-6 226
Малцинствени участия [Неконтролиращи участия]	0
Натрупан друг всеобхватен доход	0
Други позиции	0
ОБЩО СОБСТВЕН КАПИТАЛ	14 396 914
ОБЩО СОБСТВЕН КАПИТАЛ И ОБЩО ПАСИВИ	114 201 141

ОТЧЕТ ЗА ПРИХОДИТЕ И РАЗХОДИТЕ НА БАНКОВАТА СИСТЕМА КЪМ 31 ДЕКЕМВРИ 2019 г.

(хил. лв.)

	Стойност
Приходи от лихви	3 031 784
Финансови активи, гържани за търгуване	34 561
Нетъргуеми финансови активи, загължително отчитани по справедлива стойност в печалбата или загубата	6 524
Финансови активи, отчитани по справедлива стойност в печалбата или загубата	884
Финансови активи, отчитани по справедлива стойност в друг всеобхватен доход	153 680
Финансови активи, отчитани по амортизирана стойност	2 807 708
Деривати – отчитане на хеджиране, лихвен риск	9 097
Други активи	1 548
Приходи от лихви по пасивите	17 782
(Разходи за лихви)	286 082
(Финансови пасиви, гържани за търгуване)	14 645
(Финансови пасиви, отчитани по справедлива стойност в печалбата или загубата)	0
(Финансови пасиви, отчитани по амортизирана стойност)	187 108
(Деривати – отчитане на хеджиране, лихвен риск)	27 933
(Други пасиви)	3 027
(Лихвени разходи по активите)	53 369
(Разходи за акционерен капитал, платим при поискване)	0
Приходи от дивиденди	165 867
Финансови активи, гържани за търгуване	915
Нетъргуеми финансови активи, загължително отчитани по справедлива стойност в печалбата или загубата	373
Финансови активи, отчитани по справедлива стойност в друг всеобхватен доход	533
Инвестиции в същърни, съвместни и асоциирани предприятия, отчитани не по метода на собствения капитал	164 046
Приходи от такси и комисиони	1 322 569
(Разходи за такси и комисиони)	216 138
Нетни печалби или (-) загуби от отписване на финансови активи и пасиви, които не се отчитат по справедлива стойност в печалбата или загубата	170 757
Финансови активи, отчитани по справедлива стойност в друг всеобхватен доход	80 883
Финансови активи, отчитани по амортизирана стойност	93 491
Финансови пасиви, отчитани по амортизирана стойност	-3 617
Други	0
Нетни печалби или (-) загуби от финансови активи и пасиви, гържани за търгуване	162 773
Нетни печалби или (-) загуби от нетъргуеми финансови активи, загължително отчитани по справедлива стойност в печалбата или загубата	16 489
Нетни печалби или (-) загуби от финансови активи и пасиви, отчитани по справедлива стойност в печалбата или загубата	-245
Нетни печалби или (-) загуби от отчитане на хеджиране	-29 991
Нетни печалби или (-) загуби от курсови разлики	73 922
Нетни печалби или (-) загуби от отписване на нефинансови активи	6 162
Други оперативни приходи	156 536
(Други оперативни разходи)	342 406
ОБЩО НЕТЕН ОПЕРАТИВЕН ДОХОД	4 231 997

(продължава)

(продължение)	(хил. лв.)
	Стойност
(Административни разходи)	1 664 160
(Разходи за персонал)	886 633
(Други административни разходи)	777 527
(Амортизация)	268 363
(Имоти, машини и съоръжения)	204 691
(Инвестиционни имоти)	7 173
(Други нематериални активи)	56 499
Нетни печалби или (-) загуби от модифициране	-6 178
Финансови активи, отчитани по справедлива стойност в груп всеобхватен доход	0
Финансови активи, отчитани по амортизирана стойност	-6 178
(Провизии или (-) обратно възстановяване на провизии)	63 992
(Поети задължения и гаранции)	23 619
(Други провизии)	40 373
(Обезценка или (-) обратно възстановяване на обезценка на финансови активи, които не се отчитат по справедлива стойност в печалбата или загубата)	430 665
(Финансови активи, отчитани по справедлива стойност в груп всеобхватен доход)	23
(Финансови активи, отчитани по амортизирана стойност)	430 642
(Обезценка или (-) обратно възстановяване на обезценка на инвестиции в дъщерни дружества, съвместни предприятия и асоциирани предприятия)	7 101
(Обезценка или (-) обратно възстановяване на обезценка на нефинансови активи)	8 993
(Имоти, машини и съоръжения)	725
(Инвестиционни имоти)	1 394
(Репутация)	0
(Други нематериални активи)	3 666
(Други)	3 208
Отрицателна репутация, призната в печалбата или загубата	59 099
Дял на печалбата или (-) загубата от инвестициите в дъщерни, съвместни и асоциирани предприятия, отчитани по метода на собствения капитал	0
Печалба или (-) загуба от нетекущи активи и групи за освобождаване, класифицирани като гържани за продажба, които не отговарят на изискванията за преустановени дейности	-1 434
ПЕЧАЛБА ИЛИ (-) ЗАГУБА ПРЕДИ ДАНЪЧНО ОБЛАГАНЕ ОТ ТЕКУЩИ ДЕЙНОСТИ	1 840 210
(Данъчни разходи или (-) приходи, свързани с печалбата или загубата от текущи дейности)	165 227
ПЕЧАЛБА ИЛИ (-) ЗАГУБА СЛЕД ДАНЪЧНО ОБЛАГАНЕ ОТ ТЕКУЩИТЕ ДЕЙНОСТИ	1 674 983
Печалба или (-) загуба след данъчно облагане от преустановени дейности	0
Печалба или (-) загуба преди данъчно облагане от преустановени дейности	0
(Данъчни разходи или (-) приходи, свързани с преустановени дейности)	0
ПЕЧАЛБА ИЛИ (-) ЗАГУБА ЗА ГОДИНАТА	1 674 983
Която се отнася до малцинствени участия [неконтролиращи участия]	0
Която се отнася към собствениците на предприятието майка	1 674 983

**ДАНИ ЗА ДЪЛГОВИ ЦЕННИ КНИЖА, КРЕДИТИ И АВАНСИ И ДЕПОЗИТИ
НА БАНКОВАТА СИСТЕМА КЪМ 31 ДЕКЕМВРИ 2019 г.**

(хил. лв.)

Наименование	Общо			Приходи от лихви
		в т.ч. в лв.	в т.ч. в евро	
Дългови ценни книжа	14 311 679	3 428 784	9 918 030	222 144
Централни банки	0	0	0	0
Държавно управление	12 702 007	3 093 064	8 702 749	194 101
Кредитни институции	586 162	0	548 283	8 712
Други финансови предприятия	689 254	279 795	388 955	10 157
Нефинансови предприятия	334 256	55 925	278 043	9 174

(хил. лв.)

Наименование	Общо			Приходи от лихви
		в т.ч. в лв.	в т.ч. в евро	
Кредити и аванси	94 449 789	56 113 897	33 434 077	2 747 206
Централни банки	13 469 256	12 357 841	1 096 323	14
Държавно управление	932 642	573 733	358 909	23 161
Кредитни институции	14 687 448	730 803	10 013 449	104 347
Други финансови предприятия	4 594 445	2 396 101	2 166 808	38 406
Нефинансови предприятия	36 572 986	18 382 337	17 541 026	1 164 052
Домакинства	24 193 012	21 673 082	2 257 562	1 417 226
в т.ч. жилищни ипотечни кредити	12 486 585	10 604 921	1 817 600	456 264
в т.ч. потребителски кредити	12 427 283	11 621 206	604 318	935 318

(хил. лв.)

Наименование	Общо			Разходи за лихви
		в т.ч. в лв.	в т.ч. в евро	
Депозити	97 211 694	58 723 726	31 252 236	162 523
Централни банки	0	0	0	8
Държавно управление	2 665 018	2 183 442	340 738	3 405
Кредитни институции	5 358 464	652 219	4 335 296	54 729
Други финансови предприятия	3 422 053	2 177 614	929 431	6 112
Нефинансови предприятия	28 150 012	18 148 981	7 820 962	13 902
Домакинства	57 616 147	35 561 470	17 825 809	84 367

**СЧЕТОВОДЕН БАЛАНС (ОТЧЕТ ЗА ФИНАНСОВОТО СЪСТОЯНИЕ)
НА ПЪРВА ГРУПА БАНКИ КЪМ 31 ДЕКЕМВРИ 2019 г.**

(хил. лв.)

	Балансова стойност
АКТИВИ	
Пари, парични салда при централни банки и други депозити на виждане	8 660 536
Парични наличности	1 549 231
Парични салда в централни банки	6 273 913
Други депозити на виждане	837 392
Финансови активи, гържани за търгуване	608 621
Деривати	83 844
Капиталови инструменти	28 537
Дългови ценни книжа	471 094
Кредити и аванси	25 146
Нетъргуеми финансови активи, загължително отчитани по справедлива стойност в печалбата или загубата	218 957
Капиталови инструменти	36 621
Дългови ценни книжа	178 179
Кредити и аванси	4 157
Финансови активи, отчитани по справедлива стойност в печалбата или загубата	0
Дългови ценни книжа	0
Кредити и аванси	0
Финансови активи, отчитани по справедлива стойност в група всеобхватен доход	7 280 458
Капиталови инструменти	52 274
Дългови ценни книжа	7 228 184
Кредити и аванси	0
Финансови активи, отчитани по амортизирана стойност	50 095 327
Дългови ценни книжа	1 849 803
Кредити и аванси	48 245 524
Деривати – отчитане на хеджиране	7 514
Промени в справедливата стойност на хеджираните позиции при хеджиране на портфейл срещу лихвен риск	0
Инвестиции в дъщерни предприятия, съвместни предприятия и асоциирани предприятия	1 278 439
Материални активи	1 592 613
Имоти, машини и съоръжения	1 012 484
Инвестиционни имоти	580 129
Нематериални активи	208 227
Репутация	0
Други нематериални активи	208 227
Данъчни активи	5 224
Текущи данъчни активи	490
Отсрочени данъчни активи	4 734
Други активи	984 093
Нетекучи активи и групи за освобождаване, класифицирани като гържани за продажба	14 323
ОБЩО АКТИВИ	70 954 332

(продължава)

(продължение)	(хил. лв.)
	Балансова стойност
ПАСИВИ	
Финансови пасиви, държани за търгуване	74 246
Деривати	74 246
Къси позиции	0
Депозити	0
Емитирани сългови ценни книжа	0
Други финансови пасиви	0
Финансови пасиви, отчитани по справедлива стойност в печалбата или загубата	0
Депозити	0
Емитирани сългови ценни книжа	0
Други финансови пасиви	0
Финансови пасиви, отчитани по амортизирана стойност	60 377 408
Депозити	60 003 973
Емитирани сългови ценни книжа	267 615
Други финансови пасиви	105 820
Деривати – отчитане на хеджиране	122 005
Промени в справедливата стойност на хеджираните позиции при хеджиране на портфейл срещу лихвен риск	0
Провизии	230 324
Пенсии и други задължения за изплащане на дефинирани доходи след напускане	36 154
Други дългосрочни доходи на наети лица	0
Преструктуриране	19 398
Неуредени правни въпроси и данъчни съдебни дела	80 322
Поети задължения и гаранции	93 994
Други провизии	456
Данъчни пасиви	30 988
Текущи данъчни пасиви	5 386
Отсрочени данъчни пасиви	25 602
Акционерен капитал, платим при поискване	0
Други пасиви	511 021
Пасиви, включени в групи за освобождаване, класифицирани като държани за продажба	0
ОБЩО ПАСИВИ	61 345 992

(продължава)

(продължение)	(хил. лв.)
	Балансова стойност
СОБСТВЕН КАПИТАЛ	
Капитал	2 377 420
Внесен капитал	2 377 420
Поискан, но невнесен капитал	0
Премийни резерви	307 058
Емитирани капиталови инструменти, различни от капитал	0
Компонент на собствения капитал в съставни финансови инструменти	0
Други емитирани капиталови инструменти	0
Друг собствен капитал	0
Натрупан друг всеобхватен доход	456 301
Позиции, които не могат да се преквалифицират като печалба и загуба	186 323
Материални активи	191 064
Нематериални активи	0
Актьорски печалби или (-) загуби от предварително определен размер на пенсията	-12 373
Нетекущи активи и групи за освобождаване, класифицирани като държани за продажба	0
Дял на другите признати приходи и разходи за инвестиции в дъщерни, съвместни и асоциирани предприятия	0
Промени в справедливата стойност на капиталовите инструменти, оценявани по справедлива стойност в друг всеобхватен доход	7 632
Неефективност на хеджирането при хеджиране на справедлива стойност на капиталовите инструменти, оценявани по справедлива стойност в друг всеобхватен доход	0
Промени в справедливата стойност на капиталовите инструменти, оценявани по справедлива стойност в друг всеобхватен доход [хеджирана позиция]	0
Промени в справедливата стойност на капиталовите инструменти, оценявани по справедлива стойност в друг всеобхватен доход [хеджиращ инструмент]	0
Промени в справедливата стойност на финансови пасиви по справедлива стойност в печалбата или загубата, които се дължат на промени в кредитния им риск	0
Позиции, които могат да се преквалифицират като печалба или загуба	269 978
Хеджиране на нетни инвестиции в чуждестранни дейности [ефективна част]	0
Конвертиране на валута	0
Деривати от хеджиране. Хеджиране на парични потоци [ефективна част]	-34 088
Промени в справедливата стойност на дълговите инструменти, оценявани по справедлива стойност в друг всеобхватен доход	306 125
Хеджиращи инструменти [неотчитани елементи]	-2 059
Нетекущи активи и групи за освобождаване, класифицирани като държани за продажба	0
Дял на другите признати приходи и разходи за инвестиции в дъщерни, съвместни и асоциирани предприятия	0
Неразпределена печалба	2 556 554
Преоценъчни резерви	0
Други резерви	2 745 795
Резерви или натрупани загуби от инвестиции в дъщерни, съвместни и асоциирани предприятия, отчитани по метода на собствения капитал	0
Други	2 745 795
(-) Обратно изкупени собствени акции	0
Печалба или загуба, относима към собствениците на предприятието майка	1 165 212
(-) Междинни дивиденди	0
Малцинствени участия [Неконтролиращи участия]	0
Натрупан друг всеобхватен доход	0
Други позиции	0
ОБЩО СОБСТВЕН КАПИТАЛ	9 608 340
ОБЩО СОБСТВЕН КАПИТАЛ И ОБЩО ПАСИВИ	70 954 332

ОТЧЕТ ЗА ПРИХОДИТЕ И РАЗХОДИТЕ НА ПЪРВА ГРУПА БАНКИ КЪМ 31 ДЕКЕМВРИ 2019 г.

(хил. лв.)

	Стойност
Приходи от лихви	1 817 121
Финансови активи, гържани за търгуване	28 941
Нетъргуеми финансови активи, задължително отчитани по справедлива стойност в печалбата или загубата	5 531
Финансови активи, отчитани по справедлива стойност в печалбата или загубата	0
Финансови активи, отчитани по справедлива стойност в друг всеобхватен доход	115 878
Финансови активи, отчитани по амортизирана стойност	1 644 728
Деривати - отчитане на хеджиране, лихвен риск	8 985
Други активи	1 024
Приходи от лихви по пасивите	12 034
(Разходи за лихви)	154 132
(Финансови пасиви, гържани за търгуване)	11 429
(Финансови пасиви, отчитани по справедлива стойност в печалбата или загубата)	0
(Финансови пасиви, отчитани по амортизирана стойност)	90 867
(Деривати - отчитане на хеджиране, лихвен риск)	27 721
(Други пасиви)	546
(Лихвени разходи по активите)	23 569
(Разходи за акционерен капитал, платим при поискване)	0
Приходи от дивиденди	132 094
Финансови активи, гържани за търгуване	306
Нетъргуеми финансови активи, задължително отчитани по справедлива стойност в печалбата или загубата	120
Финансови активи, отчитани по справедлива стойност в друг всеобхватен доход	200
Инвестиции в гъщери, съвместни и асоциирани предприятия, отчитани не по метода на собствения капитал	131 468
Приходи от такси и комисиони	812 221
(Разходи за такси и комисиони)	121 145
Нетни печалби или (-) загуби от отписване на финансови активи и пасиви, които не се отчитат по справедлива стойност в печалбата или загубата	128 637
Финансови активи, отчитани по справедлива стойност в друг всеобхватен доход	42 575
Финансови активи, отчитани по амортизирана стойност	86 062
Финансови пасиви, отчитани по амортизирана стойност	0
Други	0
Нетни печалби или (-) загуби от финансови активи и пасиви, гържани за търгуване	131 014
Нетни печалби или (-) загуби от нетъргуеми финансови активи, задължително отчитани по справедлива стойност в печалбата или загубата	9 189
Нетни печалби или (-) загуби от финансови активи и пасиви, отчитани по справедлива стойност в печалбата или загубата	0
Нетни печалби или (-) загуби от отчитане на хеджиране	-29 991
Нетни печалби или (-) загуби от курсови разлики	53 570
Нетни печалби или (-) загуби от отписване на нефинансови активи	7 797
Други оперативни приходи	103 467
(Други оперативни разходи)	194 731
ОБЩО НЕТЕН ОПЕРАТИВЕН ДОХОД	2 695 111

(продължава)

(продължение)	(хил. лв.)
	Стойност
(Административни разходи)	968 409
(Разходи за персонал)	508 658
(Други административни разходи)	459 751
(Амортизация)	152 045
(Имоти, машини и съоръжения)	109 419
(Инвестиционни имоти)	5 252
(Други нематериални активи)	37 374
Нетни печалби или (-) загуби от модифициране	-3 707
Финансови активи, отчитани по справедлива стойност в друг всеобхватен доход	0
Финансови активи, отчитани по амортизирана стойност	-3 707
(Провизии или (-) обратно възстановяване на провизии)	50 839
(Поети задължения и гаранции)	16 438
(Други провизии)	34 401
(Обезценка или (-) обратно възстановяване на обезценка на финансови активи, които не се отчитат по справедлива стойност в печалбата или загубата)	290 083
(Финансови активи, отчитани по справедлива стойност в друг всеобхватен доход)	-498
(Финансови активи, отчитани по амортизирана стойност)	290 581
(Обезценка или (-) обратно възстановяване на обезценка на инвестиции в гъщерни дружества, съвместни предприятия и асоциирани предприятия)	7 101
(Обезценка или (-) обратно възстановяване на обезценка на нефинансови активи)	4 622
(Имоти, машини и съоръжения)	213
(Инвестиционни имоти)	705
(Репутация)	0
(Други нематериални активи)	0
(Други)	3 704
Отрицателна репутация, призната в печалбата или загубата	59 099
Дял на печалбата или (-) загубата от инвестициите в гъщерни, съвместни и асоциирани предприятия, отчитани по метода на собствения капитал	0
Печалба или (-) загуба от нетекущи активи и групи за освобождаване, класифицирани като гържани за продажба, които не отговарят на изискванията за преустановени дейности	-782
ПЕЧАЛБА ИЛИ (-) ЗАГУБА ПРЕДИ ДАНЪЧНО ОБЛАГАНЕ ОТ ТЕКУЩИ ДЕЙНОСТИ	1 276 622
(Данъчни разходи или (-) приходи, свързани с печалбата или загубата от текущи дейности)	111 410
ПЕЧАЛБА ИЛИ (-) ЗАГУБА СЛЕД ДАНЪЧНО ОБЛАГАНЕ ОТ ТЕКУЩИТЕ ДЕЙНОСТИ	1 165 212
Печалба или (-) загуба след данъчно облагане от преустановени дейности	0
Печалба или (-) загуба преди данъчно облагане от преустановени дейности	0
(Данъчни разходи или (-) приходи, свързани с преустановени дейности)	0
ПЕЧАЛБА ИЛИ (-) ЗАГУБА ЗА ГОДИНАТА	1 165 212
Която се отнася до малцинствени участия [неконтролиращи участия]	0
Която се отнася към собствениците на предприятието майка	1 165 212

**ДАНИ ЗА ДЪЛГОВИ ЦЕННИ КНИЖА, КРЕДИТИ И АВАНСИ И ДЕПОЗИТИ
НА ПЪРВА ГРУПА БАНКИ КЪМ 31 ДЕКЕМВРИ 2019 г.**

(хил. лв.)

Наименование	Общо	в т.ч. в лв.		Приходи от лихви
		в т.ч. в евро	в т.ч. в евро	
Дългови ценни книжа	9 727 603	2 416 350	6 560 667	151 205
Централни банки	0	0	0	0
Държавно управление	8 770 927	2 151 135	5 895 433	140 171
Кредитни институции	319 905	0	293 678	6 253
Други финансови предприятия	552 347	265 215	287 132	4 628
Нефинансови предприятия	84 424	0	84 424	153

(хил. лв.)

Наименование	Общо	в т.ч. в лв.		Приходи от лихви
		в т.ч. в евро	в т.ч. в евро	
Кредити и аванси	57 623 188	34 422 688	20 672 049	1 620 629
Централни банки	6 273 952	5 839 901	434 051	0
Държавно управление	480 271	182 315	297 956	14 452
Кредитни институции	10 510 490	233 975	8 219 412	57 546
Други финансови предприятия	2 589 084	2 058 059	500 520	22 753
Нефинансови предприятия	21 816 210	11 693 290	9 756 715	655 043
Домакинства	15 953 181	14 415 148	1 463 395	870 835
в т.ч. жилищни ипотечни кредити	8 925 275	7 704 125	1 157 569	329 770
в т.ч. потребителски кредити	7 783 528	7 369 588	399 571	521 649

(хил. лв.)

Наименование	Общо	в т.ч. в лв.		Разходи за лихви
		в т.ч. в евро	в т.ч. в евро	
Депозити	60 003 974	36 786 328	18 817 686	77 263
Централни банки	0	0	0	0
Държавно управление	863 800	678 966	161 005	300
Кредитни институции	2 713 723	345 147	2 097 827	26 441
Други финансови предприятия	2 187 656	1 278 124	731 882	1 004
Нефинансови предприятия	15 752 161	10 193 770	4 398 054	5 430
Домакинства	38 486 634	24 290 321	11 428 918	44 088

**СЧЕТОВОДЕН БАЛАНС (ОТЧЕТ ЗА ФИНАНСОВОТО СЪСТОЯНИЕ)
НА ВТОРА ГРУПА БАНКИ КЪМ 31 ДЕКЕМВРИ 2019 г.**

(хил. лв.)

	Балансова стойност
АКТИВИ	
Пари, парични салда при централни банки и други депозити на виждане	8 540 458
Парични наличности	819 603
Парични салда в централни банки	6 638 840
Други депозити на виждане	1 082 015
Финансови активи, гържани за търгуване	144 813
Деривати	19 111
Капиталови инструменти	33 534
Дългови ценни книжа	92 168
Кредити и аванси	0
Нетъргуеми финансови активи, задължително отчитани по справедлива стойност в печалбата или загубата	284 227
Капиталови инструменти	248 012
Дългови ценни книжа	9 947
Кредити и аванси	26 268
Финансови активи, отчитани по справедлива стойност в печалбата или загубата	54 307
Дългови ценни книжа	54 307
Кредити и аванси	0
Финансови активи, отчитани по справедлива стойност в груп всеобхватен доход	2 493 124
Капиталови инструменти	81 070
Дългови ценни книжа	2 411 266
Кредити и аванси	788
Финансови активи, отчитани по амортизирана стойност	26 278 877
Дългови ценни книжа	1 836 472
Кредити и аванси	24 442 405
Деривати – отчитане на хеджиране	0
Промени в справедливата стойност на хеджираните позиции при хеджиране на портфейл срещу лихвен риск	0
Инвестиции в дъщерни предприятия, съвместни предприятия и асоциирани предприятия	259 924
Материални активи	930 822
Имоти, машини и съоръжения	558 191
Инвестиционни имоти	372 631
Нематериални активи	86 784
Репутация	0
Други нематериални активи	86 784
Данъчни активи	15 346
Текущи данъчни активи	9 017
Отсрочени данъчни активи	6 329
Други активи	486 323
Нетекучи активи и групи за освобождаване, класифицирани като гържани за продажба	61 352
ОБЩО АКТИВИ	39 636 357 (продължава)

(продължение)	(хил. лв.)
	Балансова стойност
ПАСИВИ	
Финансови пасиви, гържани за търгуване	31 827
Деривати	31 827
Къси позиции	0
Депозити	0
Емитирани гългови ценни книжа	0
Други финансови пасиви	0
Финансови пасиви, отчитани по справедлива стойност в печалбата или загубата	0
Депозити	0
Емитирани гългови ценни книжа	0
Други финансови пасиви	0
Финансови пасиви, отчитани по амортизирана стойност	34 614 342
Депозити	34 389 993
Емитирани гългови ценни книжа	64 840
Други финансови пасиви	159 509
Деривати – отчитане на хеджиране	0
Промени в справедливата стойност на хеджираните позиции при хеджиране на портфейл срещу лихвен риск	0
Провизии	77 254
Пенсии и други задължения за изплащане на дефинирани доходи след напускане	9 884
Други дългосрочни доходи на наети лица	412
Преструктуриране	5 842
Неуредени правни въпроси и данъчни съдебни дела	6 518
Поети задължения и гаранции	37 732
Други провизии	16 866
Данъчни пасиви	10 553
Текущи данъчни пасиви	5 484
Отсрочени данъчни пасиви	5 069
Акционерен капитал, платим при поискване	0
Други пасиви	203 947
Пасиви, включени в групи за освобождаване, класифицирани като гържани за продажба	0
ОБЩО ПАСИВИ	34 937 923
	(продължава)

(продължение)	(хил. лв.)
	Балансова стойност
СОБСТВЕН КАПИТАЛ	
Капитал	2 162 037
Внесен капитал	2 162 037
Поискан, но невнесен капитал	0
Премийни резерви	224 419
Емитирани капиталови инструменти, различни от капитал	0
Компонент на собствения капитал в съставни финансови инструменти	0
Други емитирани капиталови инструменти	0
Друг собствен капитал	0
Натрупан друг всеобхватен доход	79 623
Позиции, които не могат да се преквалифицират като печалба и загуба	24 265
Материални активи	18 232
Нематериални активи	0
Актюерски печалби или (-) загуби от предварително определен размер на пенсията	-2 379
Нетекущи активи и групи за освобождаване, класифицирани като дължани за продажба	0
Дял на другите признати приходи и разходи за инвестиции в дъщерни, съвместни и асоциирани предприятия	0
Промени в справедливата стойност на капиталовите инструменти, оценявани по справедлива стойност в друг всеобхватен доход	8 412
Неефективност на хеджирането при хеджиране на справедлива стойност на капиталовите инструменти, оценявани по справедлива стойност в друг всеобхватен доход	0
Промени в справедливата стойност на капиталовите инструменти, оценявани по справедлива стойност в друг всеобхватен доход [хеджирана позиция]	0
Промени в справедливата стойност на капиталовите инструменти, оценявани по справедлива стойност в друг всеобхватен доход [хеджиращ инструмент]	0
Промени в справедливата стойност на финансови пасиви по справедлива стойност в печалбата или загубата, които се дължат на промени в кредитния им риск	0
Позиции, които могат да се преквалифицират като печалба или загуба	55 358
Хеджиране на нетни инвестиции в чуждестранни дейности [ефективна част]	0
Конвертиране на валута	362
Деривати от хеджиране. Хеджиране на парични потоци [ефективна част]	0
Промени в справедливата стойност на дълговите инструменти, оценявани по справедлива стойност в друг всеобхватен доход	54 996
Хеджиращи инструменти [неотчитани елементи]	0
Нетекущи активи и групи за освобождаване, класифицирани като дължани за продажба	0
Дял на другите признати приходи и разходи за инвестиции в дъщерни, съвместни и асоциирани предприятия	0
Незапределена печалба	304 659
Преоценъчни резерви	850
Други резерви	1 471 216
Резерви или натрупани загуби от инвестиции в дъщерни, съвместни и асоциирани предприятия, отчитани по метода на собствения капитал	0
Други	1 471 216
(-) Обратно изкупени собствени акции	0
Печалба или загуба, относима към собствениците на предприятието майка	455 630
(-) Междинни дивиденди	0
Малцинствени участия [Неконтролиращи участия]	0
Натрупан друг всеобхватен доход	0
Други позиции	0
ОБЩО СОБСТВЕН КАПИТАЛ	4 698 434
ОБЩО СОБСТВЕН КАПИТАЛ И ОБЩО ПАСИВИ	39 636 357

ОТЧЕТ ЗА ПРИХОДИТЕ И РАЗХОДИТЕ НА ВТОРА ГРУПА БАНКИ КЪМ 31 ДЕКЕМВРИ 2019 г.

(хил. лв.)

	Стойност
Приходи от лихви	1 080 999
Финансови активи, гържани за търгуване	3 866
Нетъргуеми финансови активи, задължително отчитани по справедлива стойност в печалбата или загубата	993
Финансови активи, отчитани по справедлива стойност в печалбата или загубата	884
Финансови активи, отчитани по справедлива стойност в друг всеобхватен доход	37 657
Финансови активи, отчитани по амортизирана стойност	1 032 512
Деривати - отчитане на хеджиране, лихвен риск	112
Други активи	524
Приходи от лихви по пасивите	4 451
(Разходи за лихви)	114 466
(Финансови пасиви, гържани за търгуване)	3 125
(Финансови пасиви, отчитани по справедлива стойност в печалбата или загубата)	0
(Финансови пасиви, отчитани по амортизирана стойност)	81 583
(Деривати - отчитане на хеджиране, лихвен риск)	212
(Други пасиви)	2 481
(Лихвени разходи по активите)	27 065
(Разходи за акционерен капитал, платим при поискване)	0
Приходи от дивиденди	33 773
Финансови активи, гържани за търгуване	609
Нетъргуеми финансови активи, задължително отчитани по справедлива стойност в печалбата или загубата	253
Финансови активи, отчитани по справедлива стойност в друг всеобхватен доход	333
Инвестиции в гъщери, съвместни и асоциирани предприятия, отчитани не по метода на собствения капитал	32 578
Приходи от такси и комисиони	450 971
(Разходи за такси и комисиони)	85 667
Нетни печалби или (-) загуби от отписване на финансови активи и пасиви, които не се отчитат по справедлива стойност в печалбата или загубата	42 121
Финансови активи, отчитани по справедлива стойност в друг всеобхватен доход	38 309
Финансови активи, отчитани по амортизирана стойност	7 429
Финансови пасиви, отчитани по амортизирана стойност	-3 617
Други	0
Нетни печалби или (-) загуби от финансови активи и пасиви, гържани за търгуване	26 399
Нетни печалби или (-) загуби от нетъргуеми финансови активи, задължително отчитани по справедлива стойност в печалбата или загубата	7 300
Нетни печалби или (-) загуби от финансови активи и пасиви, отчитани по справедлива стойност в печалбата или загубата	-245
Нетни печалби или (-) загуби от отчитане на хеджиране	0
Нетни печалби или (-) загуби от курсови разлики	8 657
Нетни печалби или (-) загуби от отписване на нефинансови активи	-1 666
Други оперативни приходи	44 772
(Други оперативни разходи)	144 413
ОБЩО НЕТЕН ОПЕРАТИВЕН ДОХОД	1 348 535

(продължава)

(продължение)	(хил. лв.)
	Стойност
(Административни разходи)	604 847
(Разходи за персонал)	335 889
(Други административни разходи)	268 958
(Амортизация)	108 891
(Имоти, машини и съоръжения)	89 859
(Инвестиционни имоти)	1 921
(Други нематериални активи)	17 111
Нетни печалби или (-) загуби от модифициране	-2 471
Финансови активи, отчитани по справедлива стойност в друг всеобхватен доход	0
Финансови активи, отчитани по амортизирана стойност	-2 471
(Провизии или (-) обратно възстановяване на провизии)	12 840
(Поети задължения и гаранции)	7 200
(Други провизии)	5 640
(Обезценка или (-) обратно възстановяване на обезценка на финансови активи, които не се отчитат по справедлива стойност в печалбата или загубата)	111 479
(Финансови активи, отчитани по справедлива стойност в друг всеобхватен доход)	489
(Финансови активи, отчитани по амортизирана стойност)	110 990
(Обезценка или (-) обратно възстановяване на обезценка на инвестиции в гъщерни дружества, съвместни предприятия и асоциирани предприятия)	0
(Обезценка или (-) обратно възстановяване на обезценка на нефинансови активи)	4 371
(Имоти, машини и съоръжения)	512
(Инвестиционни имоти)	689
(Репутация)	0
(Други нематериални активи)	3 666
(Други)	-496
Отрицателна репутация, призната в печалбата или загубата	0
Дял на печалбата или (-) загубата от инвестициите в гъщерни, съвместни и асоциирани предприятия, отчитани по метода на собствения капитал	0
Печалба или (-) загуба от нетекущи активи и групи за освобождаване, класифицирани като гържани за продажба, които не отговарят на изискванията за преустановени дейности	-652
ПЕЧАЛБА ИЛИ (-) ЗАГУБА ПРЕДИ ДАНЪЧНО ОБЛАГАНЕ ОТ ТЕКУЩИ ДЕЙНОСТИ	502 984
(Данъчни разходи или (-) приходи, свързани с печалбата или загубата от текущи дейности)	47 354
ПЕЧАЛБА ИЛИ (-) ЗАГУБА СЛЕД ДАНЪЧНО ОБЛАГАНЕ ОТ ТЕКУЩИТЕ ДЕЙНОСТИ	455 630
Печалба или (-) загуба след данъчно облагане от преустановени дейности	0
Печалба или (-) загуба преди данъчно облагане от преустановени дейности	0
(Данъчни разходи или (-) приходи, свързани с преустановени дейности)	0
ПЕЧАЛБА ИЛИ (-) ЗАГУБА ЗА ГОДИНАТА	455 630
Която се отнася до малцинствени участия [неконтролиращи участия]	0
Която се отнася към собствениците на предприятието майка	455 630

**ДАННИ ЗА ДЪЛГОВИ ЦЕННИ КНИЖА, КРЕДИТИ И АВАНСИ И ДЕПОЗИТИ
НА ВТОРА ГРУПА БАНКИ КЪМ 31 ДЕКЕМВРИ 2019 г.**

(хил. лв.)

Наименование	Общо			Приходи от лихви
		в т.ч. в лв.	в т.ч. в евро	
Дългови ценни книжа	4 404 160	958 157	3 237 138	70 025
Централни банки	0	0	0	0
Държавно управление	3 751 164	887 652	2 687 091	53 016
Кредитни институции	266 257	0	254 605	2 459
Други финансови предприятия	136 907	14 580	101 823	5 529
Нефинансови предприятия	249 832	55 925	193 619	9 021

(хил. лв.)

Наименование	Общо			Приходи от лихви
		в т.ч. в лв.	в т.ч. в евро	
Кредити и аванси	33 432 603	20 106 301	11 366 561	1 004 066
Централни банки	6 638 966	6 026 677	597 197	14
Държавно управление	346 486	285 533	60 953	8 668
Кредитни институции	3 294 727	385 070	1 431 521	35 127
Други финансови предприятия	1 979 532	338 042	1 640 459	15 306
Нефинансови предприятия	13 677 988	6 555 307	6 843 777	488 851
Домакинства	7 494 904	6 515 672	792 654	456 100
в т.ч. жилищни ипотечни кредити	3 560 557	2 900 640	659 434	126 450
в т.ч. потребителски кредити	3 899 581	3 509 512	203 831	323 422

(хил. лв.)

Наименование	Общо			Разходи за лихви
		в т.ч. в лв.	в т.ч. в евро	
Депозити	34 389 994	20 786 521	11 353 857	78 801
Централни банки	0	0	0	8
Държавно управление	1 584 833	1 487 904	91 295	1 707
Кредитни институции	2 118 314	130 099	1 924 359	28 011
Други финансови предприятия	1 140 657	860 446	185 600	2 930
Нефинансови предприятия	10 687 548	7 159 983	2 893 871	7 083
Домакинства	18 858 642	11 148 089	6 258 732	39 062

**СЧЕТОВОДЕН БАЛАНС (ОТЧЕТ ЗА ФИНАНСОВОТО СЪСТОЯНИЕ)
НА ТРЕТА ГРУПА БАНКИ КЪМ 31 ДЕКЕМВРИ 2019 г.**

(хил. лв.)

	Балансова стойност
АКТИВИ	
Пари, парични салда при централни банки и други депозити на виждане	939 655
Парични наличности	50 249
Парични салда в централни банки	556 336
Други депозити на виждане	333 070
Финансови активи, гържани за търгуване	39 320
Деривати	11 889
Капиталови инструменти	0
Дългови ценни книжа	27 431
Кредити и аванси	0
Нетъргуеми финансови активи, загължително отчитани по справедлива стойност в печалбата или загубата	0
Капиталови инструменти	0
Дългови ценни книжа	0
Кредити и аванси	0
Финансови активи, отчитани по справедлива стойност в печалбата или загубата	0
Дългови ценни книжа	0
Кредити и аванси	0
Финансови активи, отчитани по справедлива стойност в друг всеобхватен доход	104 045
Капиталови инструменти	219
Дългови ценни книжа	103 826
Кредити и аванси	0
Финансови активи, отчитани по амортизирана стойност	2 445 398
Дългови ценни книжа	48 659
Кредити и аванси	2 396 739
Деривати – отчитане на хеджиране	0
Промени в справедливата стойност на хеджираните позиции при хеджиране на портфейл срещу лихвен риск	0
Инвестиции в дъщерни предприятия, съвместни предприятия и асоциирани предприятия	0
Материални активи	18 803
Имоти, машини и съоръжения	18 803
Инвестиционни имоти	0
Нематериални активи	1 900
Репутация	0
Други нематериални активи	1 900
Данъчни активи	1 299
Текущи данъчни активи	164
Отсрочени данъчни активи	1 135
Други активи	59 453
Нетекучи активи и групи за освобождаване, класифицирани като гържани за продажба	579
ОБЩО АКТИВИ	3 610 452
	(продължава)

(продължение)	(хил. лв.)
	Балансова стойност
ПАСИВИ	
Финансови пасиви, държани за търгуване	11 237
Деривати	11 237
Къси позиции	0
Депозити	0
Емитирани съглови ценни книжа	0
Други финансови пасиви	0
Финансови пасиви, отчитани по справедлива стойност в печалбата или загубата	0
Депозити	0
Емитирани съглови ценни книжа	0
Други финансови пасиви	0
Финансови пасиви, отчитани по амортизирана стойност	3 423 501
Депозити	2 817 726
Емитирани съглови ценни книжа	0
Други финансови пасиви	605 775
Деривати – отчитане на хеджиране	0
Промени в справедливата стойност на хеджираните позиции при хеджиране на портфейл срещу лихвен риск	0
Провизии	2 651
Пенсии и други задължения за изплащане на дефинирани доходи след напускане	1 686
Други дългосрочни доходи на наети лица	0
Преструктуриране	0
Неуредени правни въпроси и данъчни съдебни дела	0
Поети задължения и гаранции	852
Други провизии	113
Данъчни пасиви	568
Текущи данъчни пасиви	691
Отсрочени данъчни пасиви	-123
Акционерен капитал, платим при поискване	0
Други пасиви	82 355
Пасиви, включени в групи за освобождаване, класифицирани като държани за продажба	0
ОБЩО ПАСИВИ	3 520 312
	(продължава)

(продължение)	(хил. лв.)
	Балансова стойност
СОБСТВЕН КАПИТАЛ	
Капитал	25 000
Внесен капитал	25 000
Поискан, но невнесен капитал	0
Премийни резерви	0
Емитирани капиталови инструменти, различни от капитал	0
Компонент на собствения капитал в съставни финансови инструменти	0
Други емитирани капиталови инструменти	0
Друг собствен капитал	46
Натрупан друг всеобхватен доход	1 066
Позиции, които не могат да се преквалифицират като печалба и загуба	45
Материални активи	0
Нематериални активи	0
Актьорски печалби или (-) загуби от предварително определен размер на пенсията	45
Нетекущи активи и групи за освобождаване, класифицирани като държани за продажба	0
Дял на другите признати приходи и разходи за инвестиции в дъщерни, съвместни и асоциирани предприятия	0
Промени в справедливата стойност на капиталовите инструменти, оценявани по справедлива стойност в друг всеобхватен доход	0
Неефективност на хеджирането при хеджиране на справедлива стойност на капиталовите инструменти, оценявани по справедлива стойност в друг всеобхватен доход	0
Промени в справедливата стойност на капиталовите инструменти, оценявани по справедлива стойност в друг всеобхватен доход [хеджирана позиция]	0
Промени в справедливата стойност на капиталовите инструменти, оценявани по справедлива стойност в друг всеобхватен доход [хеджиращ инструмент]	0
Промени в справедливата стойност на финансови пасиви по справедлива стойност в печалбата или загубата, които се дължат на промени в кредитния им риск	0
Позиции, които могат да се преквалифицират като печалба или загуба	1 021
Хеджиране на нетни инвестиции в чуждестранни дейности [ефективна част]	0
Конвертиране на валута	0
Деривати от хеджиране. Хеджиране на парични потоци [ефективна част]	0
Промени в справедливата стойност на дълговите инструменти, оценявани по справедлива стойност в друг всеобхватен доход	1 021
Хеджиращи инструменти [неотчитани елементи]	0
Нетекущи активи и групи за освобождаване, класифицирани като държани за продажба	0
Дял на другите признати приходи и разходи за инвестиции в дъщерни, съвместни и асоциирани предприятия	0
Незапределена печалба	-7 189
Преоценъчни резерви	-683
Други резерви	23 985
Резерви или натрупани загуби от инвестиции в дъщерни, съвместни и асоциирани предприятия, отчитани по метода на собствения капитал	0
Други	23 985
(-) Обратно изкупени собствени акции	0
Печалба или загуба, относима към собствениците на предприятието майка	54 141
(-) Междинни дивиденди	-6 226
Малцинствени участия [Неконтролиращи участия]	0
Натрупан друг всеобхватен доход	0
Други позиции	0
ОБЩО СОБСТВЕН КАПИТАЛ	90 140
ОБЩО СОБСТВЕН КАПИТАЛ И ОБЩО ПАСИВИ	3 610 452

ОТЧЕТ ЗА ПРИХОДИТЕ И РАЗХОДИТЕ НА ТРЕТА ГРУПА БАНКИ КЪМ 31 ДЕКЕМВРИ 2019 г.

(хил. лв.)

	Стойност
Приходи от лихви	133 664
Финансови активи, гържани за търгуване	1 754
Нетъргуеми финансови активи, задължително отчитани по справедлива стойност в печалбата или загубата	0
Финансови активи, отчитани по справедлива стойност в печалбата или загубата	0
Финансови активи, отчитани по справедлива стойност в друг всеобхватен доход	145
Финансови активи, отчитани по амортизирана стойност	130 468
Деривати – отчитане на хеджиране, лихвен риск	0
Други активи	0
Приходи от лихви по пасивите	1 297
(Разходи за лихви)	17 484
(Финансови пасиви, гържани за търгуване)	91
(Финансови пасиви, отчитани по справедлива стойност в печалбата или загубата)	0
(Финансови пасиви, отчитани по амортизирана стойност)	14 658
(Деривати – отчитане на хеджиране, лихвен риск)	0
(Други пасиви)	0
(Лихвени разходи по активите)	2 735
(Разходи за акционерен капитал, платим при поискване)	0
Приходи от дивиденди	0
Финансови активи, гържани за търгуване	0
Нетъргуеми финансови активи, задължително отчитани по справедлива стойност в печалбата или загубата	0
Финансови активи, отчитани по справедлива стойност в друг всеобхватен доход	0
Инвестиции в гъщерни, съвместни и асоциирани предприятия, отчитани не по метода на собствения капитал	0
Приходи от такси и комисиони	59 377
(Разходи за такси и комисиони)	9 326
Нетни печалби или (-) загуби от отписване на финансови активи и пасиви, които не се отчитат по справедлива стойност в печалбата или загубата	-1
Финансови активи, отчитани по справедлива стойност в друг всеобхватен доход	-1
Финансови активи, отчитани по амортизирана стойност	0
Финансови пасиви, отчитани по амортизирана стойност	0
Други	0
Нетни печалби или (-) загуби от финансови активи и пасиви, гържани за търгуване	5 360
Нетни печалби или (-) загуби от нетъргуеми финансови активи, задължително отчитани по справедлива стойност в печалбата или загубата	0
Нетни печалби или (-) загуби от финансови активи и пасиви, отчитани по справедлива стойност в печалбата или загубата	0
Нетни печалби или (-) загуби от отчитане на хеджиране	0
Нетни печалби или (-) загуби от курсови разлики	11 695
Нетни печалби или (-) загуби от отписване на нефинансови активи	31
Други оперативни приходи	8 297
(Други оперативни разходи)	3 262
ОБЩО НЕТЕН ОПЕРАТИВЕН ДОХОД	188 351

(продължава)

(продължение)	(хил. лв.)
	Стойност
(Административни разходи)	90 904
(Разходи за персонал)	42 086
(Други административни разходи)	48 818
(Амортизация)	7 427
(Имоти, машини и съоръжения)	5 413
(Инвестиционни имоти)	0
(Други нематериални активи)	2 014
Нетни печалби или (-) загуби от модифициране	0
Финансови активи, отчитани по справедлива стойност в друг всеобхватен доход	0
Финансови активи, отчитани по амортизирана стойност	0
(Провизии или (-) обратно възстановяване на провизии)	313
(Поети задължения и гаранции)	-19
(Други провизии)	332
(Обезценка или (-) обратно възстановяване на обезценка на финансови активи, които не се отчитат по справедлива стойност в печалбата или загубата)	29 103
(Финансови активи, отчитани по справедлива стойност в друг всеобхватен доход)	32
(Финансови активи, отчитани по амортизирана стойност)	29 071
(Обезценка или (-) обратно възстановяване на обезценка на инвестиции в гъщерни дружества, съвместни предприятия и асоциирани предприятия)	0
(Обезценка или (-) обратно възстановяване на обезценка на нефинансови активи)	0
(Имоти, машини и съоръжения)	0
(Инвестиционни имоти)	0
(Репутация)	0
(Други нематериални активи)	0
(Други)	0
Отрицателна репутация, призната в печалбата или загубата	0
Дял на печалбата или (-) загубата от инвестициите в гъщерни, съвместни и асоциирани предприятия, отчитани по метода на собствения капитал	0
Печалба или (-) загуба от нетекущи активи и групи за освобождаване, класифицирани като гържани за продажба, които не отговарят на изискванията за преустановени дейности	0
ПЕЧАЛБА ИЛИ (-) ЗАГУБА ПРЕДИ ДАНЪЧНО ОБЛАГАНЕ ОТ ТЕКУЩИ ДЕЙНОСТИ	60 604
(Данъчни разходи или (-) приходи, свързани с печалбата или загубата от текущи дейности)	6 463
ПЕЧАЛБА ИЛИ (-) ЗАГУБА СЛЕД ДАНЪЧНО ОБЛАГАНЕ ОТ ТЕКУЩИТЕ ДЕЙНОСТИ	54 141
Печалба или (-) загуба след данъчно облагане от преустановени дейности	0
Печалба или (-) загуба преди данъчно облагане от преустановени дейности	0
(Данъчни разходи или (-) приходи, свързани с преустановени дейности)	0
ПЕЧАЛБА ИЛИ (-) ЗАГУБА ЗА ГОДИНАТА	54 141
Която се отнася до малцинствени участия [неконтролиращи участия]	0
Която се отнася към собствениците на предприятието майка	54 141

**ДАНИ ЗА ДЪЛГОВИ ЦЕННИ КНИЖА, КРЕДИТИ И АВАНСИ И ДЕПОЗИТИ
НА ТРЕТА ГРУПА БАНКИ КЪМ 31 ДЕКЕМВРИ 2019 г.**

(хил. лв.)

Наименование	Общо			Приходи от лихви
		в т.ч. в лв.	в т.ч. в евро	
Дългови ценни книжа	179 916	54 277	120 225	914
Централни банки	0	0	0	0
Държавно управление	179 916	54 277	120 225	914
Кредитни институции	0	0	0	0
Други финансови предприятия	0	0	0	0
Нефинансови предприятия	0	0	0	0

(хил. лв.)

Наименование	Общо			Приходи от лихви
		в т.ч. в лв.	в т.ч. в евро	
Кредити и аванси	3 393 998	1 584 908	1 395 467	122 511
Централни банки	556 338	491 263	65 075	0
Държавно управление	105 885	105 885	0	41
Кредитни институции	882 231	111 758	362 516	11 674
Други финансови предприятия	25 829	0	25 829	347
Нефинансови предприятия	1 078 788	133 740	940 534	20 158
Домакинства	744 927	742 262	1 513	90 291
в т.ч. жилищни ипотечни кредити	753	156	597	44
в т.ч. потребителски кредити	744 174	742 106	916	90 247

(хил. лв.)

Наименование	Общо			Разходи за лихви
		в т.ч. в лв.	в т.ч. в евро	
Депозити	2 817 726	1 150 877	1 080 693	6 459
Централни банки	0	0	0	0
Държавно управление	216 385	16 572	88 438	1 398
Кредитни институции	526 427	176 973	313 110	277
Други финансови предприятия	93 740	39 044	11 949	2 178
Нефинансови предприятия	1 710 303	795 228	529 037	1 389
Домакинства	270 871	123 060	138 159	1 217

V. Счетоводни баланси, отчети за приходите и разходите и други данни за отделните банки*

49

Алианц Банк България	50
Банка ДСК	54
БНП Париба С.А. – клон София	58
БНП Париба Пърсънъл Файненс С.А. – клон България	62
Българо-американска кредитна банка	66
Българска банка за развитие	70
Варенголд Банк АГ, клон София	74
Експресбанк	75
Инвестбанк	79
Инг банк Н.В. – клон София	83
Интернешънъл Асет Банк	87
Обединена българска банка	91
Общинска банка	95
ПроКредит банк (България)	99
Първа инвестиционна банка	103
Райфайзенбанк (България)	107
Ситибанк Европа – клон България	111
Те-Дже зираат банкасъ – клон София	115
Тексим Банк	119
Ти Би Ай Банк	123
Токуда Банк	127
Търговска банка Д	131
УниКредит Булбанк	135
Централна кооперативна банка	139
Юробанк България	143

Счетоводни баланси, отчети за приходите и разходите и други данни за отделните банки

* Банките са подредени по азбучен ред, а не по банков идентификационен код.



АЛИАНЦ БАНК БЪЛГАРИЯ

СЧЕТОВОДЕН БАЛАНС (ОТЧЕТ ЗА ФИНАНСОВОТО СЪСТОЯНИЕ) КЪМ 31 ДЕКЕМВРИ 2019 г. (хил. лв.)

	Балансова стойност
АКТИВИ	
Пари, парични салда при централни банки и други депозити на виждане	648 222
Финансови активи, гържани за търгуване	4
Нетъргуеми финансови активи, загължително отчитани по справедлива стойност в печалбата или загубата	0
Финансови активи, отчитани по справедлива стойност в печалбата или загубата	0
Финансови активи, отчитани по справедлива стойност в друг всеобхватен доход	209 526
Финансови активи, отчитани по амортизирана стойност	1 955 188
Деривати – отчитане на хеджиране	0
Промени в справедливата стойност на хеджираните позиции при хеджиране на портфейл срещу лихвен риск	0
Инвестиции в дъщерни предприятия, съвместни предприятия и асоциирани предприятия	0
Материални активи	15 815
Нематериални активи	5 114
Данъчни активи	21
Други активи	50 277
Нетекучи активи и групи за освобождаване, класифицирани като гържани за продажба	0
ОБЩО АКТИВИ	2 884 167
ПАСИВИ	
Финансови пасиви, гържани за търгуване	0
Финансови пасиви, отчитани по справедлива стойност в печалбата или загубата	0
Финансови пасиви, отчитани по амортизирана стойност	2 626 089
Деривати – отчитане на хеджиране	0
Промени в справедливата стойност на хеджираните позиции при хеджиране на портфейл срещу лихвен риск	0
Провизии	3 441
Данъчни пасиви	531
Акционерен капитал, платим при поискване	0
Други пасиви	18 758
Пасиви, включени в групи за освобождаване, класифицирани като гържани за продажба	0
ОБЩО ПАСИВИ	2 648 819
СОБСТВЕН КАПИТАЛ	
Капитал	69 000
Премийни резерви	0
Емитирани капиталови инструменти, различни от капитал	0
Друг собствен капитал	0
Натрупан друг всеобхватен доход	8 413
Неразпределена печалба	115 034
Преоценъчни резерви	0
Други резерви	9 850
(-) Обратно изкупени собствени акции	0
Печалба или загуба, относима към собствениците на предприятието майка	33 051
(-) Междинни дивиденди	0
Малцинствени участия [Неконтролиращи участия]	0
ОБЩО СОБСТВЕН КАПИТАЛ	235 348
ОБЩО СОБСТВЕН КАПИТАЛ И ОБЩО ПАСИВИ	2 884 167

ОТЧЕТ ЗА ПРИХОДИТЕ И РАЗХОДИТЕ КЪМ 31 ДЕКЕМВРИ 2019 г.

(хил. лв.)

	Стойност
Приходи от лихви	71 135
(Разходи за лихви)	2 904
(Разходи за акционерен капитал, платим при поискване)	0
Приход от дивиденди	34
Приходи от такси и комисиони	23 094
(Разходи за такси и комисиони)	3 034
Нетни печалби или (-) загуби от отписване на финансови активи и пасиви, които не се отчитат по справедлива стойност в печалбата или загубата	-5 463
Нетни печалби или (-) загуби от финансови активи и пасиви, сгържани за търгуване	2 043
Нетни печалби или (-) загуби от нетъргуеми финансови активи, загържително отчитани по справедлива стойност в печалбата или загубата	0
Нетни печалби или (-) загуби от финансови активи и пасиви, отчитани по справедлива стойност в печалбата или загубата	0
Нетни печалби или (-) загуби от отчитане на хеджиране	0
Нетни печалби или (-) загуби от курсови разлики	497
Нетни печалби или (-) загуби от отписване на нефинансови активи	-29
Други оперативни приходи	5 330
(Други оперативни разходи)	17 946
ОБЩО НЕТЕН ОПЕРАТИВЕН ДОХОД	72 757
(Административни разходи)	28 507
(Амортизация)	5 557
Нетни печалби или (-) загуби от модифициране	0
(Провизии или (-) обратно възстановяване на провизии)	281
(Обезценка или (-) обратно възстановяване на обезценка на финансови активи, които не се отчитат по справедлива стойност в печалбата или загубата)	1 642
(Обезценка или (-) обратно възстановяване на обезценка на инвестиции в същерни дружества, съвместни предприятия и асоциирани предприятия)	0
(Обезценка или (-) обратно възстановяване на обезценка на нефинансови активи)	0
Отрицателна репутация, призната в печалбата или загубата	0
Дял на печалбата или (-) загубата от инвестициите в същерни, съвместни и асоциирани предприятия, отчитани по метода на собствения капитал	0
Печалба или (-) загуба от нетекущи активи и групи за освобождаване, класифицирани като сгържани за продажба, които не отговарят на изискванията за преустановени дейности	0
ПЕЧАЛБА ИЛИ (-) ЗАГУБА ПРЕДИ ДАНЪЧНО ОБЛАГАНЕ ОТ ТЕКУЩИ ДЕЙНОСТИ	36 770
(Данъчни разходи или (-) приходи, свързани с печалбата или загубата от текущи дейности)	3 719
ПЕЧАЛБА ИЛИ (-) ЗАГУБА СЛЕД ДАНЪЧНО ОБЛАГАНЕ ОТ ТЕКУЩИТЕ ДЕЙНОСТИ	33 051
Печалба или (-) загуба след данъчно облагане от преустановени дейности	0
ПЕЧАЛБА ИЛИ (-) ЗАГУБА ЗА ГОДИНАТА	33 051



АЛИАНЦ БАНК БЪЛГАРИЯ

ДАНИ ЗА ДЪЛГОВИ ЦЕННИ КНИЖА, КРЕДИТИ И АВАНСИ И ДЕПОЗИТИ КЪМ 31 ДЕКЕМВРИ 2019 г.

(хил. лв.)

Наименование	Общо			Приходи от лихви
		в т.ч. в лв.	в т.ч. в евро	
Дългови ценни книжа	697 541	116 023	578 828	18 778
Централни банки	0	0	0	0
Държавно управление	602 279	116 023	483 566	16 637
Кредитни институции	48 300	0	48 300	745
Други финансови предприятия	4 094	0	4 094	330
Нефинансови предприятия	42 868	0	42 868	1 066

(хил. лв.)

Наименование	Общо			Приходи от лихви
		в т.ч. в лв.	в т.ч. в евро	
Кредити и аванси	2 137 132	1 364 435	601 052	49 923
Централни банки	539 757	493 429	46 328	0
Държавно управление	45 701	6 491	39 210	1 571
Кредитни институции	203 635	1	42 878	2 834
Други финансови предприятия	216 702	13 233	203 469	676
Нефинансови предприятия	436 583	248 330	177 479	13 621
Домакинства	694 754	602 951	91 688	31 221
в т.ч. жилищни ипотечни кредити	403 100	346 518	56 573	18 438
в т.ч. потребителски кредити	231 865	203 645	28 114	12 194

(хил. лв.)

Наименование	Общо			Разходи за лихви
		в т.ч. в лв.	в т.ч. в евро	
Депозити	2 626 089	1 679 069	752 227	1 689
Централни банки	0	0	0	0
Държавно управление	18 850	18 727	123	8
Кредитни институции	31 602	113	31 489	203
Други финансови предприятия	509 986	392 416	49 015	54
Нефинансови предприятия	625 926	426 282	163 249	230
Домакинства	1 439 725	841 531	508 351	1 194

СТАТУТ, ОРГАНИ НА УПРАВЛЕНИЕ И АКЦИОНЕРНО УЧАСТИЕ

Лиценз, издаден от БНБ	Лицензирана с Решение № 345 от 3 юни 1997 г. на УС на БНБ. Лицензът е актуализиран със: Заповед № 100-000276 от 31 юли 1998 г. на управителя на БНБ и допълнен със Заповед № 100-00515 от 22 ноември 1999 г. и със Заповед № РД22-0469 от 20 юни 2002 г. на управителя на БНБ в съответствие с изискванията на Закона за банките; Заповед № РД22-0856 от 7 май 2007 г. на управителя на БНБ в съответствие с изискванията на ЗКИ; Заповед № РД22-2258 от 16 ноември 2009 г. на управителя на БНБ в съответствие с изискванията на ЗИД на ЗКИ
Съдебна регистрация	Вписана в Търговския регистър с Решение № 1 от 12 ноември 1997 г. на СГС по фирмено дело № 12684 от 1997 г., парт. № 44383, т. 487, с. 202; пререгист- рирана в Търговския регистър към Агенцията по вписванията с ЕИК 128001319 съгласно удостоверение № 20080513130424 от 13 май 2008 г.
Адрес на централата	София 1202, бул. „Княгиня Мария-Луиза“ № 79 тел. 02/921 5522; 02/921 5487 интернет страница: www.bank.allianz.bg
Органи на управление Надзорен съвет	Димитър Георгиев Желев – председател Кристоф Плейн Реймънд Сиймър Райнер Франц Кай Мюлер Едуард Герардус Мартин Гус
Управителен съвет	Георги Костадинов Заманов – главен изпълнителен директор Христина Маринова Марценкова – изпълнителен директор Росен Стоядинов Станимиров – изпълнителен директор Мариета Василева Петрова Александър Проценко
Акционери (акционерно участие над 10%)	Алианц България Холдинг АД – 99.89%
Одитори	ПрайсуотърхаусКупърс Одит ООД Ейч Ел Би България ООД

СЧЕТОВОДЕН БАЛАНС (ОТЧЕТ ЗА ФИНАНСОВОТО СЪСТОЯНИЕ) КЪМ 31 ДЕКЕМВРИ 2019 г.
 (хил. лв.)

	Балансова стойност
АКТИВИ	
Пари, парични салда при централни банки и други депозити на виждане	1 769 073
Финансови активи, сгържани за търгуване	196 422
Нетъргуеми финансови активи, загължително отчитани по справедлива стойност в печалбата или загубата	174 448
Финансови активи, отчитани по справедлива стойност в печалбата или загубата	0
Финансови активи, отчитани по справедлива стойност в друг всеобхватен доход	1 651 570
Финансови активи, отчитани по амортизирана стойност	10 495 813
Деривати – отчитане на хеджиране	7 102
Промени в справедливата стойност на хеджираните позиции при хеджиране на портфейл срещу лихвен риск	0
Инвестиции в дъщерни предприятия, съвместни предприятия и асоциирани предприятия	1 150 957
Материални активи	361 035
Нематериални активи	56 833
Данъчни активи	1 410
Други активи	37 902
Нетекучи активи и групи за освобождаване, класифицирани като сгържани за продажба	0
ОБЩО АКТИВИ	15 902 565
ПАСИВИ	
Финансови пасиви, сгържани за търгуване	11 989
Финансови пасиви, отчитани по справедлива стойност в печалбата или загубата	0
Финансови пасиви, отчитани по амортизирана стойност	12 722 015
Деривати – отчитане на хеджиране	20 902
Промени в справедливата стойност на хеджираните позиции при хеджиране на портфейл срещу лихвен риск	0
Провизии	70 767
Данъчни пасиви	5 534
Акционерен капитал, платим при поискване	0
Други пасиви	147 318
Пасиви, включени в групи за освобождаване, класифицирани като сгържани за продажба	0
ОБЩО ПАСИВИ	12 978 525
СОБСТВЕН КАПИТАЛ	
Капитал	1 327 482
Премийни резерви	0
Емитирани капиталови инструменти, различни от капитал	0
Друг собствен капитал	0
Нагрупан друг всеобхватен доход	140 734
Неразпределена печалба	9 895
Преоценъчни резерви	0
Други резерви	1 200 054
(-) Обратно изкупени собствени акции	0
Печалба или загуба, относима към собствениците на предприятието майка	245 875
(-) Междинни дивиденди	0
Малцинствени участия [Неконтролиращи участия]	0
ОБЩО СОБСТВЕН КАПИТАЛ	2 924 040
ОБЩО СОБСТВЕН КАПИТАЛ И ОБЩО ПАСИВИ	15 902 565

ОТЧЕТ ЗА ПРИХОДИТЕ И РАЗХОДИТЕ КЪМ 31 ДЕКЕМВРИ 2019 г.

(хил. лв.)

	Стойност
Приходи от лихви	478 010
(Разходи за лихви)	44 212
(Разходи за акционерен капитал, платим при поискване)	0
Приход от дивиденди	59
Приходи от такси и комисиони	189 846
(Разходи за такси и комисиони)	27 329
Нетни печалби или (-) загуби от отписване на финансови активи и пасиви, които не се отчитат по справедлива стойност в печалбата или загубата	4 629
Нетни печалби или (-) загуби от финансови активи и пасиви, тържани за търгуване	18 591
Нетни печалби или (-) загуби от нетъргуеми финансови активи, загължително отчитани по справедлива стойност в печалбата или загубата	814
Нетни печалби или (-) загуби от финансови активи и пасиви, отчитани по справедлива стойност в печалбата или загубата	0
Нетни печалби или (-) загуби от отчитане на хеджиране	273
Нетни печалби или (-) загуби от курсови разлики	-1 713
Нетни печалби или (-) загуби от отписване на нефинансови активи	538
Други оперативни приходи	5 052
(Други оперативни разходи)	36 648
ОБЩО НЕТЕН ОПЕРАТИВЕН ДОХОД	587 910
(Административни разходи)	234 338
(Амортизация)	44 729
Нетни печалби или (-) загуби от модифициране	0
(Провизии или (-) обратно възстановяване на провизии)	8 902
(Обезценка или (-) обратно възстановяване на обезценка на финансови активи, които не се отчитат по справедлива стойност в печалбата или загубата)	15 871
(Обезценка или (-) обратно възстановяване на обезценка на инвестиции в същерни дружества, съвместни предприятия и асоциирани предприятия)	6 116
(Обезценка или (-) обратно възстановяване на обезценка на нефинансови активи)	3 672
Отрицателна репутация, призната в печалбата или загубата	0
Дял на печалбата или (-) загубата от инвестициите в същерни, съвместни и асоциирани предприятия, отчитани по метода на собствения капитал	0
Печалба или (-) загуба от нетекущи активи и групи за освобождаване, класифицирани като тържани за продажба, които не отговарят на изискванията за преустановени дейности	-985
ПЕЧАЛБА ИЛИ (-) ЗАГУБА ПРЕДИ ДАНЪЧНО ОБЛАГАНЕ ОТ ТЕКУЩИ ДЕЙНОСТИ	273 297
(Данъчни разходи или (-) приходи, свързани с печалбата или загубата от текущи дейности)	27 422
ПЕЧАЛБА ИЛИ (-) ЗАГУБА СЛЕД ДАНЪЧНО ОБЛАГАНЕ ОТ ТЕКУЩИТЕ ДЕЙНОСТИ	245 875
Печалба или (-) загуба след данъчно облагане от преустановени дейности	0
ПЕЧАЛБА ИЛИ (-) ЗАГУБА ЗА ГОДИНАТА	245 875

**ДАННИ ЗА ДЪЛГОВИ ЦЕННИ КНИЖА, КРЕДИТИ И АВАНСИ И ДЕПОЗИТИ
 КЪМ 31 ДЕКЕМВРИ 2019 г.**

(хил. лв.)

Наименование	Общо			Приходи от лихви
		в т.ч. в лв.	в т.ч. в евро	
Дългови ценни книжа	1 991 011	408 940	1 139 286	28 759
Централни банки	0	0	0	0
Държавно управление	1 816 847	408 940	965 122	23 675
Кредитни институции	174 164	0	174 164	5 084
Други финансови предприятия	0	0	0	0
Нефинансови предприятия	0	0	0	0

(хил. лв.)

Наименование	Общо			Приходи от лихви
		в т.ч. в лв.	в т.ч. в евро	
Кредити и аванси	12 245 210	8 262 161	2 384 744	427 937
Централни банки	1 154 794	1 140 554	14 240	0
Държавно управление	3 046	2 181	865	15
Кредитни институции	2 225 685	0	629 222	22 632
Други финансови предприятия	46 153	28 591	17 562	656
Нефинансови предприятия	3 028 667	1 648 248	1 378 721	72 425
Домакинства	5 786 865	5 442 587	344 134	332 209
в т.ч. жилищни ипотечни кредити	2 383 136	2 144 476	238 633	105 504
в т.ч. потребителски кредити	4 176 081	3 976 955	199 126	223 215

(хил. лв.)

Наименование	Общо			Разходи за лихви
		в т.ч. в лв.	в т.ч. в евро	
Депозити	12 722 015	9 439 159	2 719 201	9 741
Централни банки	0	0	0	0
Държавно управление	237 537	169 313	67 716	0
Кредитни институции	48 952	40 781	8 143	6 007
Други финансови предприятия	419 012	309 574	91 530	33
Нефинансови предприятия	1 850 570	1 270 574	416 399	13
Домакинства	10 165 944	7 648 917	2 135 413	3 688

СТАТУТ, ОРГАНИ НА УПРАВЛЕНИЕ И АКЦИОНЕРНО УЧАСТИЕ

Лиценз, издаден от БНБ	<p>Държавна спестовна каса (ДСК) е преобразувана в търговска банка съгласно Разпореждане № 59 от 25 ноември 1998 г. на МС в съответствие със Закона за преобразуване на ДСК (ДВ, бр. 48 от 28 април 1998 г.).</p> <p>Със Заповед № РД22-0882 от 26 септември 2002 г. на управителя на БНБ „Банка ДСК“ АД получава разрешение за извършване на банкова дейност на територията на страната и в чужбина, като осъществява сделките по чл. 1, ал. 1 и ал. 2 от Закона за банките.</p> <p>Лицензът е актуализиран със:</p> <p>Заповед № РД22-0843 от 7 май 2007 г. на управителя на БНБ в съответствие с изискванията на ЗКИ;</p> <p>Заповед № РД22-2251 от 16 ноември 2009 г. на управителя на БНБ в съответствие със ЗИД на ЗКИ</p>
Съдебна регистрация	<p>Вписана в Търговския регистър с Решение № 1 от 26 януари 1999 г. на СГС по фирмено дело № 756 от 1999 г., парт. № 875, т. 16, рег. II, с. 22; пререгистрирана в Търговския регистър към Агенцията по вписванията с ЕИК 121830616 съгласно удостоверение № 20080408143126 от 8 април 2008 г.</p>
Адрес на централата	<p>София 1036, ул. „Московска“ № 19 тел. 02/939 1220 интернет страница: www.dskbank.bg</p>
Органи на управление	
Надзорен съвет	<p>Ласло Бенчик – председател Ласло Волф – заместник-председател Андраш Такач Габор Кунце Акош Ференц Туса-Пап Илона Тьорьок Кристиан Шелмеци</p>
Управителен съвет	<p>Виолина Маринова Спасова – председател и главен изпълнителен директор Диана Дечева Митева – изпълнителен директор Юрий Благоев Генов – изпълнителен директор Арно Рене Жюлиен Льоклер – изпълнителен директор Славейко Любомиров Славейков – изпълнителен директор Боян Филип Стефов – изпълнителен директор Михаил Руменов Комитски</p>
Акционери (акционерно участие над 10%)	<p>Банка ОТП РТ (OTP Bank Rt.), Република Унгария – 100%</p>
Одитори	<p>Делойт Оудит ООД Бейкър Тили Клитю и Партньори ООД</p>



СЧЕТОВОДЕН БАЛАНС (ОТЧЕТ ЗА ФИНАНСОВОТО СЪСТОЯНИЕ) КЪМ 31 ДЕКЕМВРИ 2019 г.

(хил. лв.)

	Балансова стойност
АКТИВИ	
Пари, парични салда при централни банки и други депозити на виждане	265 392
Финансови активи, гържани за търгуване	3 627
Нетъргуеми финансови активи, загължително отчитани по справедлива стойност в печалбата или загубата	0
Финансови активи, отчитани по справедлива стойност в печалбата или загубата	0
Финансови активи, отчитани по справедлива стойност в друг всеобхватен доход	52
Финансови активи, отчитани по амортизирана стойност	544 929
Деривати – отчитане на хеджиране	0
Промени в справедливата стойност на хеджираните позиции при хеджиране на портфейл срещу лихвен риск	0
Инвестиции в дъщерни предприятия, съвместни предприятия и асоциирани предприятия	0
Материални активи	195
Нематериални активи	15
Данъчни активи	118
Други активи	2 276
Нетекущи активи и групи за освобождаване, класифицирани като гържани за продажба	0
ОБЩО АКТИВИ	816 604
ПАСИВИ	
Финансови пасиви, гържани за търгуване	2 661
Финансови пасиви, отчитани по справедлива стойност в печалбата или загубата	0
Финансови пасиви, отчитани по амортизирана стойност	818 375
Деривати – отчитане на хеджиране	0
Промени в справедливата стойност на хеджираните позиции при хеджиране на портфейл срещу лихвен риск	0
Провизии	333
Данъчни пасиви	40
Акционерен капитал, платим при поискване	0
Други пасиви	9 026
Пасиви, включени в групи за освобождаване, класифицирани като гържани за продажба	0
ОБЩО ПАСИВИ	830 435
СОБСТВЕН КАПИТАЛ	
Капитал	0
Премийни резерви	0
Емитирани капиталови инструменти, различни от капитал	0
Друг собствен капитал	0
Натрупан друг всеобхватен доход	52
Неразпределена печалба	-9 313
Преоценъчни резерви	0
Други резерви	0
(-) Обратно изкупени собствени акции	0
Печалба или загуба, относима към собствениците на предприятието майка	-4 570
(-) Междинни дивиденди	0
Малцинствени участия [Неконтролиращи участия]	0
ОБЩО СОБСТВЕН КАПИТАЛ	-13 831
ОБЩО СОБСТВЕН КАПИТАЛ И ОБЩО ПАСИВИ	816 604

**BNP PARIBAS****БНП ПАРИБА С.А. – КЛОН СОФИЯ**

59

ОТЧЕТ ЗА ПРИХОДИТЕ И РАЗХОДИТЕ КЪМ 31 ДЕКЕМВРИ 2019 г.

(хил. лв.)

	Стойност
Приходи от лихви	10 338
(Разходи за лихви)	3 076
(Разходи за акционерен капитал, платим при поискване)	0
Приход от дивиденди	0
Приходи от такси и комисиони	4 989
(Разходи за такси и комисиони)	249
Нетни печалби или (-) загуби от отписване на финансови активи и пасиви, които не се отчитат по справедлива стойност в печалбата или загубата	3
Нетни печалби или (-) загуби от финансови активи и пасиви, сгържани за търгуване	-479
Нетни печалби или (-) загуби от нетъргуеми финансови активи, загължително отчитани по справедлива стойност в печалбата или загубата	0
Нетни печалби или (-) загуби от финансови активи и пасиви, отчитани по справедлива стойност в печалбата или загубата	0
Нетни печалби или (-) загуби от отчитане на хеджиране	0
Нетни печалби или (-) загуби от курсови разлики	496
Нетни печалби или (-) загуби от отписване на нефинансови активи	4
Други оперативни приходи	15
(Други оперативни разходи)	10
ОБЩО НЕТЕН ОПЕРАТИВЕН ДОХОД	12 031
(Административни разходи)	16 332
(Амортизация)	103
Нетни печалби или (-) загуби от модифициране	0
(Провизии или (-) обратно възстановяване на провизии)	49
(Обезценка или (-) обратно възстановяване на обезценка на финансови активи, които не се отчитат по справедлива стойност в печалбата или загубата)	91
(Обезценка или (-) обратно възстановяване на обезценка на инвестиции в същерни дружества, съвместни предприятия и асоциирани предприятия)	0
(Обезценка или (-) обратно възстановяване на обезценка на нефинансови активи)	0
Отрицателна репутация, призната в печалбата или загубата	0
Дял на печалбата или (-) загубата от инвестициите в същерни, съвместни и асоциирани предприятия, отчитани по метода на собствения капитал	0
Печалба или (-) загуба от нетекущи активи и групи за освобождаване, класифицирани като сгържани за продажба, които не отговарят на изискванията за преустановени дейности	0
ПЕЧАЛБА ИЛИ (-) ЗАГУБА ПРЕДИ ДАНЪЧНО ОБЛАГАНЕ ОТ ТЕКУЩИ ДЕЙНОСТИ	-4 544
(Данъчни разходи или (-) приходи, свързани с печалбата или загубата от текущи дейности)	26
ПЕЧАЛБА ИЛИ (-) ЗАГУБА СЛЕД ДАНЪЧНО ОБЛАГАНЕ ОТ ТЕКУЩИТЕ ДЕЙНОСТИ	-4 570
Печалба или (-) загуба след данъчно облагане от преустановени дейности	0
ПЕЧАЛБА ИЛИ (-) ЗАГУБА ЗА ГОДИНАТА	-4 570

Счетоводни баланси, отчети за приходите и разходите и други данни за отчетните банки


**ДАННИ ЗА ДЪЛГОВИ ЦЕННИ КНИЖА, КРЕДИТИ И АВАНСИ И ДЕПОЗИТИ
КЪМ 31 ДЕКЕМВРИ 2019 г.**

(хил. лв.)

Наименование	Общо			Приходи от лихви
		в т.ч. в лв.	в т.ч. в евро	
Дългови ценни книжа	0	0	0	0
Централни банки	0	0	0	0
Държавно управление	0	0	0	0
Кредитни институции	0	0	0	0
Други финансови предприятия	0	0	0	0
Нефинансови предприятия	0	0	0	0

(хил. лв.)

Наименование	Общо			Приходи от лихви
		в т.ч. в лв.	в т.ч. в евро	
Кредити и аванси	810 609	398 363	377 406	9 029
Централни банки	264 560	264 560	0	0
Държавно управление	0	0	0	0
Кредитни институции	295 688	110 838	150 010	4 927
Други финансови предприятия	25 829	0	25 829	312
Нефинансови предприятия	224 532	22 965	201 567	3 790
Домакинства	0	0	0	0
в т.ч. жилищни ипотечни кредити	0	0	0	0
в т.ч. потребителски кредити	0	0	0	0

(хил. лв.)

Наименование	Общо			Разходи за лихви
		в т.ч. в лв.	в т.ч. в евро	
Депозити	818 374	374 336	369 707	2 168
Централни банки	0	0	0	0
Държавно управление	150	82	68	0
Кредитни институции	117 844	70 875	46 877	0
Други финансови предприятия	26 036	25 935	101	0
Нефинансови предприятия	446 251	165 999	206 013	1 065
Домакинства	228 093	111 445	116 648	1 103



BNP PARIBAS

БНП ПАРИБА С.А. – КЛОН СОФИЯ

61

СТАТУТ, ОРГАНИ НА УПРАВЛЕНИЕ И АКЦИОНЕРНО УЧАСТИЕ

Лиценз, издаден от БНБ	Със Заповед № РД22-2254 от 28 ноември 2006 г. на управителя на БНБ се предоставя разрешение на БНП Париба С.А., Париж, Френска република, да извършва банкова дейност на територията на страната чрез клон в София
Съдебна регистрация	Вписана в Търговския регистър с Решение № 1 от 4 декември 2006 г. на СГС по фирмено дело № 14557 от 2006 г., парт. № 111317, т. 1504, рег. 10, с. 111; пререгистрирана в Търговския регистър към Агенцията по вписванията с ЕИК 175185891 съгласно удостоверение № 20081112140056 от 12 ноември 2008 г.
Адрес на клона	София 1000, бул. „Цар Освободител“ № 2 тел. 02/921 8640; 02/921 8650 интернет страница: www.bnpparibas.bg
Орган на управление на клон на чуждестранна банка	Клонът се управлява и представлява съвместно (заедно) от всеки дъщеря от управителя и заместник-управителите, съответно от всеки дъщеря от заместник-управителите: Кристоф Морис Деру – управител Ивайло Любомиров Любомиров – заместник-управител Павел Стефанов Филев – заместник-управител
Акционери (акционерно участие над 10%)	БНП Париба С.А., Френска република – 100%

Счетоводни данни, отчети за приходите и разходите и други данни за отчетните банки


БНП ПАРИБА ПЪРСЪНЪЛ ФАЙНЕНС С.А. – КЛОН БЪЛГАРИЯ
СЧЕТОВОДЕН БАЛАНС (ОТЧЕТ ЗА ФИНАНСОВОТО СЪСТОЯНИЕ) КЪМ 31 ДЕКЕМВРИ 2019 г.
 (хил. лв.)

	Балансова стойност
АКТИВИ	
Пари, парични салда при централни банки и групи депозити на виждане	62 797
Финансови активи, сгържани за търгуване	0
Нетъргуеми финансови активи, загължително отчитани по справедлива стойност в печалбата или загубата	0
Финансови активи, отчитани по справедлива стойност в печалбата или загубата	0
Финансови активи, отчитани по справедлива стойност в друг всеобхватен доход	0
Финансови активи, отчитани по амортизирана стойност	638 928
Деривати – отчитане на хеджиране	0
Промени в справедливата стойност на хеджираните позиции при хеджиране на портфейл срещу лихвен риск	0
Инвестиции в същери предприятия, съвместни предприятия и асоциирани предприятия	0
Материални активи	13 694
Нематериални активи	835
Данъчни активи	0
Други активи	11 528
Нетекучи активи и групи за освобождаване, класифицирани като сгържани за продажба	0
ОБЩО АКТИВИ	727 782
ПАСИВИ	
Финансови пасиви, сгържани за търгуване	0
Финансови пасиви, отчитани по справедлива стойност в печалбата или загубата	0
Финансови пасиви, отчитани по амортизирана стойност	601 407
Деривати – отчитане на хеджиране	0
Промени в справедливата стойност на хеджираните позиции при хеджиране на портфейл срещу лихвен риск	0
Провизии	2 057
Данъчни пасиви	-129
Акционерен капитал, платим при поискване	0
Други пасиви	61 291
Пасиви, включени в групи за освобождаване, класифицирани като сгържани за продажба	0
ОБЩО ПАСИВИ	664 626
СОБСТВЕН КАПИТАЛ	
Капитал	0
Премийни резерви	0
Емитирани капиталови инструменти, различни от капитал	0
Друг собствен капитал	0
Натрупан друг всеобхватен доход	0
Неразпределена печалба	0
Преоценъчни резерви	-683
Други резерви	22 417
(-) Обратно изкупени собствени акции	0
Печалба или загуба, относима към собствениците на предприятието майка	41 422
(-) Междинни дивиденди	0
Малцинствени участия [Неконтролиращи участия]	0
ОБЩО СОБСТВЕН КАПИТАЛ	63 156
ОБЩО СОБСТВЕН КАПИТАЛ И ОБЩО ПАСИВИ	727 782



ОТЧЕТ ЗА ПРИХОДИТЕ И РАЗХОДИТЕ КЪМ 31 ДЕКЕМВРИ 2019 г.

(хил. лв.)

	Стойност
Приходи от лихви	97 795
(Разходи за лихви)	7 040
(Разходи за акционерен капитал, платим при поискване)	0
Приход от дивиденди	0
Приходи от такси и комисиони	37 246
(Разходи за такси и комисиони)	5 136
Нетни печалби или (-) загуби от отписване на финансови активи и пасиви, които не се отчитат по справедлива стойност в печалбата или загубата	0
Нетни печалби или (-) загуби от финансови активи и пасиви, сгържани за търгуване	0
Нетни печалби или (-) загуби от нетъргуеми финансови активи, загължително отчитани по справедлива стойност в печалбата или загубата	0
Нетни печалби или (-) загуби от финансови активи и пасиви, отчитани по справедлива стойност в печалбата или загубата	0
Нетни печалби или (-) загуби от отчитане на хеджиране	0
Нетни печалби или (-) загуби от курсови разлики	-41
Нетни печалби или (-) загуби от отписване на нефинансови активи	18
Други оперативни приходи	255
(Други оперативни разходи)	1 764
ОБЩО НЕТЕН ОПЕРАТИВЕН ДОХОД	121 333
(Административни разходи)	41 251
(Амортизация)	5 057
Нетни печалби или (-) загуби от модифициране	0
(Провизии или (-) обратно възстановяване на провизии)	266
(Обезценка или (-) обратно възстановяване на обезценка на финансови активи, които не се отчитат по справедлива стойност в печалбата или загубата)	28 452
(Обезценка или (-) обратно възстановяване на обезценка на инвестиции в същерни дружества, съвместни предприятия и асоциирани предприятия)	0
(Обезценка или (-) обратно възстановяване на обезценка на нефинансови активи)	0
Отрицателна репутация, призната в печалбата или загубата	0
Дял на печалбата или (-) загубата от инвестициите в същерни, съвместни и асоциирани предприятия, отчитани по метода на собствения капитал	0
Печалба или (-) загуба от нетекущи активи и групи за освобождаване, класифицирани като сгържани за продажба, които не отговарят на изискванията за преустановени дейности	0
ПЕЧАЛБА ИЛИ (-) ЗАГУБА ПРЕДИ ДАНЪЧНО ОБЛАГАНЕ ОТ ТЕКУЩИ ДЕЙНОСТИ	46 307
(Данъчни разходи или (-) приходи, свързани с печалбата или загубата от текущи дейности)	4 885
ПЕЧАЛБА ИЛИ (-) ЗАГУБА СЛЕД ДАНЪЧНО ОБЛАГАНЕ ОТ ТЕКУЩИТЕ ДЕЙНОСТИ	41 422
Печалба или (-) загуба след данъчно облагане от преустановени дейности	0
ПЕЧАЛБА ИЛИ (-) ЗАГУБА ЗА ГОДИНАТА	41 422

Счетоводни баланси, отчети за приходите и разходите и други данни за отчетните банки


БНП ПАРИБА ПЪРСЪНЪЛ ФАЙНЕНС С.А. – КЛОН БЪЛГАРИЯ

Банките в България • октомври – декември 2019 г.

**ДАННИ ЗА ДЪЛГОВИ ЦЕННИ КНИЖА, КРЕДИТИ И АВАНСИ И ДЕПОЗИТИ
 КЪМ 31 ДЕКЕМВРИ 2019 г.**

(хил. лв.)

Наименование	Общо			Приходи от лихви
		в т.ч. в лв.	в т.ч. в евро	
Дългови ценни книжа	0	0	0	0
Централни банки	0	0	0	0
Държавно управление	0	0	0	0
Кредитни институции	0	0	0	0
Други финансови предприятия	0	0	0	0
Нефинансови предприятия	0	0	0	0

(хил. лв.)

Наименование	Общо			Приходи от лихви
		в т.ч. в лв.	в т.ч. в евро	
Кредити и аванси	758 171	741 629	16 542	90 126
Централни банки	16 542	0	16 542	0
Държавно управление	0	0	0	0
Кредитни институции	0	0	0	0
Други финансови предприятия	0	0	0	0
Нефинансови предприятия	0	0	0	0
Домакинства	741 629	741 629	0	90 126
в т.ч. жилищни ипотечни кредити	0	0	0	0
в т.ч. потребителски кредити	741 629	741 629	0	90 126

(хил. лв.)

Наименование	Общо			Разходи за лихви
		в т.ч. в лв.	в т.ч. в евро	
Депозити	0	0	0	0
Централни банки	0	0	0	0
Държавно управление	0	0	0	0
Кредитни институции	0	0	0	0
Други финансови предприятия	0	0	0	0
Нефинансови предприятия	0	0	0	0
Домакинства	0	0	0	0



СТАТУТ, ОРГАНИ НА УПРАВЛЕНИЕ И АКЦИОНЕРНО УЧАСТИЕ

Лиценз, издаден от БНБ	БНП Париба Пърсънъл Файненс С.А. – клон България, е клон на БНП Париба Пърсънъл Файненс С.А., Френска република, държава – членка на ЕС, и не се изисква лиценз от БНБ
Съдебна регистрация	Европейският клон е вписан в Търговския регистър при Агенцията по вписванията на 5 октомври 2017 г.
Адрес на клона	София 1766, жк „Младост 4“, Бизнес парк София, бл. 14 тел. 02/915 4100 интернет страница: www.bnpparibas-pf.bg
Орган на управление на клон на чуждестранна банка	Жозе Мануел Салою – управител Димитър Тодоров Димитров – заместник-управител
Акционери (акционерно участие над 10%)	БНП Париба Пърсънъл Файненс С. А., Френска република – 100%


СЧЕТОВОДЕН БАЛАНС (ОТЧЕТ ЗА ФИНАНСОВОТО СЪСТОЯНИЕ) КЪМ 31 ДЕКЕМВРИ 2019 г.

(хил. лв.)

	Балансова стойност
АКТИВИ	
Пари, парични салда при централни банки и други депозити на виждане	295 109
Финансови активи, сгържани за търгуване	0
Нетъргуеми финансови активи, загължително отчитани по справедлива стойност в печалбата или загубата	0
Финансови активи, отчитани по справедлива стойност в печалбата или загубата	0
Финансови активи, отчитани по справедлива стойност в друг всеобхватен доход	69 708
Финансови активи, отчитани по амортизирана стойност	1 160 588
Деривати – отчитане на хеджиране	0
Променни в справедливата стойност на хеджираните позиции при хеджиране на портфейл срещу лихвен риск	0
Инвестиции в същери предприятия, съвместни предприятия и асоциирани предприятия	3 874
Материални активи	117 687
Нематериални активи	1 533
Данъчни активи	0
Други активи	14 977
Нетекучи активи и групи за освобождаване, класифицирани като сгържани за продажба	7 250
ОБЩО АКТИВИ	1 670 726
ПАСИВИ	
Финансови пасиви, сгържани за търгуване	0
Финансови пасиви, отчитани по справедлива стойност в печалбата или загубата	0
Финансови пасиви, отчитани по амортизирана стойност	1 456 823
Деривати – отчитане на хеджиране	0
Променни в справедливата стойност на хеджираните позиции при хеджиране на портфейл срещу лихвен риск	0
Провизии	7
Данъчни пасиви	249
Акционерен капитал, платим при поискване	0
Други пасиви	15 917
Пасиви, включени в групи за освобождаване, класифицирани като сгържани за продажба	0
ОБЩО ПАСИВИ	1 472 996
СОБСТВЕН КАПИТАЛ	
Капитал	24 691
Премийни резерви	37 050
Емитирани капиталови инструменти, различни от капитал	0
Друг собствен капитал	0
Натрупан друг всеобхватен доход	6 737
Неразпределена печалба	0
Преоценъчни резерви	0
Други резерви	114 935
(-) Обратно изкупени собствени акции	0
Печалба или загуба, относима към собствениците на предприятието майка	14 317
(-) Междинни дивиденди	0
Малцинствени участия [Неконтролиращи участия]	0
ОБЩО СОБСТВЕН КАПИТАЛ	197 730
ОБЩО СОБСТВЕН КАПИТАЛ И ОБЩО ПАСИВИ	1 670 726



ОТЧЕТ ЗА ПРИХОДИТЕ И РАЗХОДИТЕ КЪМ 31 ДЕКЕМВРИ 2019 г.

(хил. лв.)

	Стойност
Приходи от лихви	46 716
(Разходи за лихви)	7 162
(Разходи за акционерен капитал, платим при поискване)	0
Приход от дивиденди	19
Приходи от такси и комисиони	10 538
(Разходи за такси и комисиони)	584
Нетни печалби или (-) загуби от отписване на финансови активи и пасиви, които не се отчитат по справедлива стойност в печалбата или загубата	5
Нетни печалби или (-) загуби от финансови активи и пасиви, тържани за търгуване	1 774
Нетни печалби или (-) загуби от нетъргуеми финансови активи, загължително отчитани по справедлива стойност в печалбата или загубата	0
Нетни печалби или (-) загуби от финансови активи и пасиви, отчитани по справедлива стойност в печалбата или загубата	0
Нетни печалби или (-) загуби от отчитане на хеджиране	0
Нетни печалби или (-) загуби от курсови разлики	69
Нетни печалби или (-) загуби от отписване на нефинансови активи	-116
Други оперативни приходи	592
(Други оперативни разходи)	5 945
ОБЩО НЕТЕН ОПЕРАТИВЕН ДОХОД	45 906
(Административни разходи)	23 226
(Амортизация)	3 327
Нетни печалби или (-) загуби от модифициране	-1 340
(Провизии или (-) обратно възстановяване на провизии)	-8
(Обезценка или (-) обратно възстановяване на обезценка на финансови активи, които не се отчитат по справедлива стойност в печалбата или загубата)	3 533
(Обезценка или (-) обратно възстановяване на обезценка на инвестиции в същерни дружества, съвместни предприятия и асоциирани предприятия)	0
(Обезценка или (-) обратно възстановяване на обезценка на нефинансови активи)	-266
Отрицателна репутация, призната в печалбата или загубата	0
Дял на печалбата или (-) загубата от инвестициите в същерни, съвместни и асоциирани предприятия, отчитани по метода на собствения капитал	0
Печалба или (-) загуба от нетекущи активи и групи за освобождаване, класифицирани като тържани за продажба, които не отговарят на изискванията за преустановени дейности	99
ПЕЧАЛБА ИЛИ (-) ЗАГУБА ПРЕДИ ДАНЪЧНО ОБЛАГАНЕ ОТ ТЕКУЩИ ДЕЙНОСТИ	14 853
(Данъчни разходи или (-) приходи, свързани с печалбата или загубата от текущи дейности)	536
ПЕЧАЛБА ИЛИ (-) ЗАГУБА СЛЕД ДАНЪЧНО ОБЛАГАНЕ ОТ ТЕКУЩИТЕ ДЕЙНОСТИ	14 317
Печалба или (-) загуба след данъчно облагане от преустановени дейности	0
ПЕЧАЛБА ИЛИ (-) ЗАГУБА ЗА ГОДИНАТА	14 317

Счетоводни баланси, отчети за приходите и разходите и други данни за отчетните банки


**ДАНИ ЗА ДЪЛГОВИ ЦЕННИ КНИЖА, КРЕДИТИ И АВАНСИ И ДЕПОЗИТИ
КЪМ 31 ДЕКЕМВРИ 2019 г.**

(хил. лв.)

Наименование	Общо			Приходи от лихви
		в т.ч. в лв.	в т.ч. в евро	
Дългови ценни книжа	89 825	27 025	62 800	1 136
Централни банки	0	0	0	0
Държавно управление	67 755	22 117	45 638	806
Кредитни институции	0	0	0	0
Други финансови предприятия	10 725	0	10 725	127
Нефинансови предприятия	11 345	4 908	6 437	203

(хил. лв.)

Наименование	Общо			Приходи от лихви
		в т.ч. в лв.	в т.ч. в евро	
Кредити и аванси	1 512 668	548 635	849 538	45 576
Централни банки	253 625	74 162	179 463	0
Държавно управление	0	0	0	0
Кредитни институции	150 401	2 529	98 444	1 006
Други финансови предприятия	12 226	0	12 226	553
Нефинансови предприятия	959 176	346 430	547 704	38 747
Домакинства	137 240	125 514	11 701	5 270
в т.ч. жилищни ипотечни кредити	61 099	53 790	7 309	1 713
в т.ч. потребителски кредити	59 118	57 175	1 937	3 142

(хил. лв.)

Наименование	Общо			Разходи за лихви
		в т.ч. в лв.	в т.ч. в евро	
Депозити	1 456 823	677 774	663 475	5 930
Централни банки	0	0	0	0
Държавно управление	39 917	39 582	335	25
Кредитни институции	42 258	22 677	19 581	577
Други финансови предприятия	69 997	30 910	38 977	89
Нефинансови предприятия	597 493	343 097	230 624	426
Домакинства	707 158	241 508	373 958	4 813

СТАТУТ, ОРГАНИ НА УПРАВЛЕНИЕ И АКЦИОНЕРНО УЧАСТИЕ

Лиценз, издаден от БНБ	Лицензирана с Решение № 425 от 11 юли 1996 г. на УС на БНБ съгласно Закона за банките и кредитното дело. Лицензът е актуализиран със: Заповед № 100-000476 от 30 декември 1998 г. на управителя на БНБ да извършва в страната и в чужбина сделките по чл. 1, ал. 1 и 2 от Закона за банките; Заповед № РД 22-0861 от 7 май 2007 г. на управителя на БНБ в съответствие с изискванията на ЗКИ; Заповед № РД 22-2271 от 16 ноември 2009 г. на управителя на БНБ в съответствие със ЗИД на ЗКИ
Съдебна регистрация	Вписана в Търговския регистър с Решение № 1 от 3 декември 1996 г. на СГС по фирмено дело № 12587 от 1996 г., парт. № 35659, т. 397, с. 180; пререгистрирана в Търговския регистър към Агенцията по вписванията с ЕИК 121246419 съгласно удостоверение № 20080327112129 от 27 март 2008 г.
Адрес на централата	София 1000, ул. „Славянска“ № 2 тел. 02/965 8358; 02/965 8345 интернет страница: www.bacb.bg
Органи на управление	
Надзорен съвет	Цветелина Бориславова Карагьозова – председател Мартин Бойчев Ганев Серж Лиоути
Управителен съвет	Васил Стефанов Симов – председател и изпълнителен директор Илиан Петров Георгиев – главен изпълнителен директор Лорета Иванова Григорова – изпълнителен директор Александър Димитров Димитров – изпълнителен директор Силвия Кирилова Кирилова
Акционери (акционерно участие над 10%)	СиЕсАйЕф АД – 61.56% LTBI HOLDINGS LLC, Съединени американски щати – 33.41%
Одитор	Ърнст и Янг Одит ООД


СЧЕТОВОДЕН БАЛАНС (ОТЧЕТ ЗА ФИНАНСОВОТО СЪСТОЯНИЕ) КЪМ 31 ДЕКЕМВРИ 2019 г.

(хил. лв.)

	Балансова стойност
АКТИВИ	
Пари, парични салда при централни банки и други депозити на виждане	385 791
Финансови активи, сгържани за търгуване	0
Нетъргуеми финансови активи, задължително отчитани по справедлива стойност в печалбата или загубата	0
Финансови активи, отчитани по справедлива стойност в печалбата или загубата	0
Финансови активи, отчитани по справедлива стойност в друг всеобхватен доход	542 107
Финансови активи, отчитани по амортизирана стойност	2 052 332
Деривати - отчитане на хеджиране	0
Промени в справедливата стойност на хеджираните позиции при хеджиране на портфейл срещу лихвен риск	0
Инвестиции в дъщерни предприятия, съвместни предприятия и асоциирани предприятия	109 625
Материални активи	39 949
Нематериални активи	4 656
Данъчни активи	248
Други активи	38 827
Нетекущи активи и групи за освобождаване, класифицирани като сгържани за продажба	0
ОБЩО АКТИВИ	3 173 535
ПАСИВИ	
Финансови пасиви, сгържани за търгуване	0
Финансови пасиви, отчитани по справедлива стойност в печалбата или загубата	0
Финансови пасиви, отчитани по амортизирана стойност	2 371 322
Деривати - отчитане на хеджиране	0
Промени в справедливата стойност на хеджираните позиции при хеджиране на портфейл срещу лихвен риск	0
Провизии	2 967
Данъчни пасиви	1 483
Акционерен капитал, платим при поискване	0
Други пасиви	1 434
Пасиви, включени в групи за освобождаване, класифицирани като сгържани за продажба	0
ОБЩО ПАСИВИ	2 377 206
СОБСТВЕН КАПИТАЛ	
Капитал	601 774
Премийни резерви	0
Емитирани капиталови инструменти, различни от капитал	0
Друг собствен капитал	0
Нагрупан друг всеобхватен доход	12 844
Неразпределена печалба	0
Преоценъчни резерви	0
Други резерви	144 061
(-) Обратно изкупени собствени акции	0
Печалба или загуба, относима към собствениците на предприятието майка	37 650
(-) Междинни дивиденди	0
Малцинствени участия [Неконтролиращи участия]	0
ОБЩО СОБСТВЕН КАПИТАЛ	796 329
ОБЩО СОБСТВЕН КАПИТАЛ И ОБЩО ПАСИВИ	3 173 535



ОТЧЕТ ЗА ПРИХОДИТЕ И РАЗХОДИТЕ КЪМ 31 ДЕКЕМВРИ 2019 г.

(хил. лв.)

	Стойност
Приходи от лихви	73 982
(Разходи за лихви)	11 411
(Разходи за акционерен капитал, платим при поискване)	0
Приход от дивиденди	36
Приходи от такси и комисиони	1 993
(Разходи за такси и комисиони)	53
Нетни печалби или (-) загуби от отписване на финансови активи и пасиви, които не се отчитат по справедлива стойност в печалбата или загубата	3 697
Нетни печалби или (-) загуби от финансови активи и пасиви, сгържани за търгуване	0
Нетни печалби или (-) загуби от нетъргуеми финансови активи, загържително отчитани по справедлива стойност в печалбата или загубата	0
Нетни печалби или (-) загуби от финансови активи и пасиви, отчитани по справедлива стойност в печалбата или загубата	0
Нетни печалби или (-) загуби от отчитане на хеджиране	0
Нетни печалби или (-) загуби от курсови разлики	421
Нетни печалби или (-) загуби от отписване на нефинансови активи	1
Други оперативни приходи	2 367
(Други оперативни разходи)	6 281
ОБЩО НЕТЕН ОПЕРАТИВЕН ДОХОД	64 752
(Административни разходи)	18 276
(Амортизация)	1 428
Нетни печалби или (-) загуби от модифициране	0
(Провизии или (-) обратно възстановяване на провизии)	-893
(Обезценка или (-) обратно възстановяване на обезценка на финансови активи, които не се отчитат по справедлива стойност в печалбата или загубата)	3 765
(Обезценка или (-) обратно възстановяване на обезценка на инвестиции в същерни дружества, съвместни предприятия и асоциирани предприятия)	0
(Обезценка или (-) обратно възстановяване на обезценка на нефинансови активи)	0
Отрицателна репутация, призната в печалбата или загубата	0
Дял на печалбата или (-) загубата от инвестициите в същерни, съвместни и асоциирани предприятия, отчитани по метода на собствения капитал	0
Печалба или (-) загуба от нетекущи активи и групи за освобождаване, класифицирани като сгържани за продажба, които не отговарят на изискванията за преустановени дейности	-343
ПЕЧАЛБА ИЛИ (-) ЗАГУБА ПРЕДИ ДАНЪЧНО ОБЛАГАНЕ ОТ ТЕКУЩИ ДЕЙНОСТИ	41 833
(Данъчни разходи или (-) приходи, свързани с печалбата или загубата от текущи дейности)	4 183
ПЕЧАЛБА ИЛИ (-) ЗАГУБА СЛЕД ДАНЪЧНО ОБЛАГАНЕ ОТ ТЕКУЩИТЕ ДЕЙНОСТИ	37 650
Печалба или (-) загуба след данъчно облагане от преустановени дейности	0
ПЕЧАЛБА ИЛИ (-) ЗАГУБА ЗА ГОДИНАТА	37 650

Счетоводни баланси, отчети за приходите и разходите и други данни за отчетните банки


**ДАННИ ЗА ДЪЛГОВИ ЦЕННИ КНИЖА, КРЕДИТИ И АВАНСИ И ДЕПОЗИТИ
КЪМ 31 ДЕКЕМВРИ 2019 г.**

(хил. лв.)

Наименование	Общо			Приходи от лихви
		в т.ч. в лв.	в т.ч. в евро	
Дългови ценни книжа	540 491	110 253	413 614	5 023
Централни банки	0	0	0	0
Държавно управление	511 342	110 253	384 465	3 851
Кредитни институции	5 166	0	5 166	0
Други финансови предприятия	0	0	0	0
Нефинансови предприятия	23 983	0	23 983	1 172

(хил. лв.)

Наименование	Общо			Приходи от лихви
		в т.ч. в лв.	в т.ч. в евро	
Кредити и аванси	2 598 829	1 187 535	1 371 167	68 716
Централни банки	250 330	245 889	4 441	0
Държавно управление	95 734	95 734	0	610
Кредитни институции	341 530	175 349	126 054	3 488
Други финансови предприятия	126 621	61 916	64 705	2 402
Нефинансови предприятия	1 637 005	461 038	1 175 967	58 658
Домакинства	147 609	147 609	0	3 558
в т.ч. жилищни ипотечни кредити	1 174	1 174	0	44
в т.ч. потребителски кредити	892	892	0	30

(хил. лв.)

Наименование	Общо			Разходи за лихви
		в т.ч. в лв.	в т.ч. в евро	
Депозити	2 370 874	922 054	1 392 116	10 765
Централни банки	0	0	0	0
Държавно управление	113 675	96 556	17 119	121
Кредитни институции	1 219 815	6 502	1 213 313	10 000
Други финансови предприятия	130 576	126 667	3 908	338
Нефинансови предприятия	901 505	687 886	156 955	295
Домакинства	5 303	4 443	821	11



СТАТУТ, ОРГАНИ НА УПРАВЛЕНИЕ И АКЦИОНЕРНО УЧАСТИЕ

Лиценз, издаден от БНБ	Лицензирана със Заповед № 100-000078 от 25 февруари 1999 г. на управителя на БНБ да извършва банкова дейност в страната и в чужбина и да осъществява сделките по чл. 1, ал. 1 и 2 от Закона за банките. Лицензът е актуализиран със: Заповед № РД22-0842 от 7 май 2007 г. на управителя на БНБ в съответствие със ЗКИ; Заповед № РД22-2272 от 16 ноември 2009 г. на управителя на БНБ в съответствие със ЗИД на ЗКИ
Съдебна регистрация	Вписана в Търговския регистър с Решение № 1 от 11 март 1999 г. на СГС по фирмено дело № 3400 от 1999 г., парт. № 879, т. 16, с. 38; пререгистрирана в Търговския регистър към Агенцията по вписванията с ЕИК 121856059 съгласно удостоверение № 20080429100249 от 29 април 2008 г.
Адрес на централата	София 1000, ул. „Дякон Игнатий“ № 1 тел. 02/930 6333 интернет страници: www.bbr.bg
Органи на управление	
Надзорен съвет	Лъчезар Димитров Борисов – председател Митко Емилов Симеонов – заместник-председател Велина Илиева Бурска
Управителен съвет	Николай Димитров Димитров – изпълнителен директор Живко Иванов Тодоров – изпълнителен директор Панайот Ивов Филипов – изпълнителен директор
Акционери (акционерно участие над 10%)	Министерство на икономиката, Република България – 100%
Одитори	Делойт Оудит ООД Грант Торнтон ООД

СТАТУТ, ОРГАНИ НА УПРАВЛЕНИЕ И АКЦИОНЕРНО УЧАСТИЕ

Лиценз, издаден от БНБ Европейският клон е вписан в Търговския регистър при Агенцията по вписванията на 20 май 2018 г.

Адрес на централата София 1592, бул. „Христофор Колумб“ № 43, ет. 9
тел. 02/414 4994
интернет страница: www.varengold.de/home/

**Орган на управление
на клон на чуждестранна банка**

Бернард Йоханес Фурман - управител
Сергей Николов Пантелеев - управител
Франк Отен - управител

Към 31 декември 2019 г. „Варенголд Банк АГ, клон София“ не осъществява дейност, поради което не изготвя и не представя финансови и надзорни отчети.

СЧЕТОВОДЕН БАЛАНС (ОТЧЕТ ЗА ФИНАНСОВОТО СЪСТОЯНИЕ) КЪМ 31 ДЕКЕМВРИ 2019 г.
 (хил. лв.)

	Балансова стойност
АКТИВИ	
Пари, парични салда при централни банки и други депозити на виждане	1 054 503
Финансови активи, гържани за търгуване	11 611
Нетъргуеми финансови активи, загължително отчитани по справедлива стойност в печалбата или загубата	4 592
Финансови активи, отчитани по справедлива стойност в печалбата или загубата	0
Финансови активи, отчитани по справедлива стойност в друг всеобхватен доход	0
Финансови активи, отчитани по амортизирана стойност	5 180 635
Деривати – отчитане на хеджиране	0
Промени в справедливата стойност на хеджираните позиции при хеджиране на портфейл срещу лихвен риск	0
Инвестиции в същерни предприятия, съвместни предприятия и асоциирани предприятия	5 330
Материални активи	63 291
Нематериални активи	3 637
Данъчни активи	5 799
Други активи	10 113
Непекующи активи и групи за освобождаване, класифицирани като гържани за продажба	0
ОБЩО АКТИВИ	6 339 511
ПАСИВИ	
Финансови пасиви, гържани за търгуване	10 788
Финансови пасиви, отчитани по справедлива стойност в печалбата или загубата	0
Финансови пасиви, отчитани по амортизирана стойност	5 375 955
Деривати – отчитане на хеджиране	0
Промени в справедливата стойност на хеджираните позиции при хеджиране на портфейл срещу лихвен риск	0
Провизии	31 296
Данъчни пасиви	0
Акционерен капитал, платим при поискване	0
Други пасиви	43 469
Пасиви, включени в групи за освобождаване, класифицирани като гържани за продажба	0
ОБЩО ПАСИВИ	5 461 508
СОБСТВЕН КАПИТАЛ	
Капитал	33 674
Премийни резерви	45 070
Емитирани капиталови инструменти, различни от капитал	0
Друг собствен капитал	0
Натрупан друг всеобхватен доход	-1 777
Неразпределена печалба	0
Преоценъчни резерви	0
Други резерви	695 293
(-) Обратно изкупени собствени акции	0
Печалба или загуба, относима към собствениците на предприятието майка	105 743
(-) Междинни дивиденди	0
Малцинствени участия [Неконтролиращи участия]	0
ОБЩО СОБСТВЕН КАПИТАЛ	878 003
ОБЩО СОБСТВЕН КАПИТАЛ И ОБЩО ПАСИВИ	6 339 511

ОТЧЕТ ЗА ПРИХОДИТЕ И РАЗХОДИТЕ КЪМ 31 ДЕКЕМВРИ 2019 г.

(хил. лв.)

	Стойност
Приходи от лихви	172 965
(Разходи за лихви)	9 884
(Разходи за акционерен капитал, платим при поискване)	0
Приход от дивиденди	20 409
Приходи от такси и комисиони	75 476
(Разходи за такси и комисиони)	17 961
Нетни печалби или (-) загуби от отписване на финансови активи и пасиви, които не се отчитат по справедлива стойност в печалбата или загубата	26 197
Нетни печалби или (-) загуби от финансови активи и пасиви, сгържани за търгуване	14 526
Нетни печалби или (-) загуби от нетъргуеми финансови активи, задължително отчитани по справедлива стойност в печалбата или загубата	0
Нетни печалби или (-) загуби от финансови активи и пасиви, отчитани по справедлива стойност в печалбата или загубата	0
Нетни печалби или (-) загуби от отчитане на хеджиране	0
Нетни печалби или (-) загуби от курсови разлики	0
Нетни печалби или (-) загуби от отписване на нефинансови активи	-1 304
Други оперативни приходи	2 289
(Други оперативни разходи)	25 272
ОБЩО НЕТЕН ОПЕРАТИВЕН ДОХОД	257 441
(Административни разходи)	65 925
(Амортизация)	14 102
Нетни печалби или (-) загуби от модифициране	0
(Провизии или (-) обратно възстановяване на провизии)	12 740
(Обезценка или (-) обратно възстановяване на обезценка на финансови активи, които не се отчитат по справедлива стойност в печалбата или загубата)	43 658
(Обезценка или (-) обратно възстановяване на обезценка на инвестиции в същестни дружества, съвместни предприятия и асоциирани предприятия)	0
(Обезценка или (-) обратно възстановяване на обезценка на нефинансови активи)	4 178
Отрицателна репутация, призната в печалбата или загубата	0
Дял на печалбата или (-) загубата от инвестициите в същестни, съвместни и асоциирани предприятия, отчитани по метода на собствения капитал	0
Печалба или (-) загуба от нетекущи активи и групи за освобождаване, класифицирани като сгържани за продажба, които не отговарят на изискванията за преустановени дейности	-1 212
ПЕЧАЛБА ИЛИ (-) ЗАГУБА ПРЕДИ ДАНЪЧНО ОБЛАГАНЕ ОТ ТЕКУЩИ ДЕЙНОСТИ	115 626
(Данъчни разходи или (-) приходи, свързани с печалбата или загубата от текущи дейности)	9 883
ПЕЧАЛБА ИЛИ (-) ЗАГУБА СЛЕД ДАНЪЧНО ОБЛАГАНЕ ОТ ТЕКУЩИТЕ ДЕЙНОСТИ	105 743
Печалба или (-) загуба след данъчно облагане от преустановени дейности	0
ПЕЧАЛБА ИЛИ (-) ЗАГУБА ЗА ГОДИНАТА	105 743

**ДАННИ ЗА ДЪЛГОВИ ЦЕННИ КНИЖА, КРЕДИТИ И АВАНСИ И ДЕПОЗИТИ
 КЪМ 31 ДЕКЕМВРИ 2019 г.**

(хил. лв.)

Наименование	Общо			Приходи от лихви
		в т.ч. в лв.	в т.ч. в евро	
Дългови ценни книжа	0	0	0	5 171
Централни банки	0	0	0	0
Държавно управление	0	0	0	5 171
Кредитни институции	0	0	0	0
Други финансови предприятия	0	0	0	0
Нефинансови предприятия	0	0	0	0

(хил. лв.)

Наименование	Общо			Приходи от лихви
		в т.ч. в лв.	в т.ч. в евро	
Кредити и аванси	6 551 707	3 587 372	2 407 150	167 445
Централни банки	783 305	783 305	0	0
Държавно управление	33 641	25 384	8 257	793
Кредитни институции	913 796	36 734	362 025	9 495
Други финансови предприятия	980 700	77 521	903 177	821
Нефинансови предприятия	2 016 329	1 010 317	964 241	55 004
Домакинства	1 823 936	1 654 111	169 450	101 332
в т.ч. жилищни ипотечни кредити	804 088	652 660	151 212	28 197
в т.ч. потребителски кредити	1 088 384	1 048 609	39 622	68 471

(хил. лв.)

Наименование	Общо			Разходи за лихви
		в т.ч. в лв.	в т.ч. в евро	
Депозити	5 375 956	3 097 132	1 713 411	5 637
Централни банки	0	0	0	0
Държавно управление	22 038	18 638	2 471	13
Кредитни институции	99 243	9 009	55 674	1 692
Други финансови предприятия	63 306	28 755	31 577	2
Нефинансови предприятия	1 480 869	958 759	408 048	593
Домакинства	3 710 500	2 081 971	1 215 641	3 337

Счетоводни баланси, отчети за приходите и разходите и други данни за отчетните банки

СТАТУТ, ОРГАНИ НА УПРАВЛЕНИЕ И АКЦИОНЕРНО УЧАСТИЕ

Лиценз, издаден от БНБ	Лицензирана с Решение № 176 от 3 юни 1993 г. на УС на БНБ на основание чл. 17, ал. 2, т. 4 от Закона за банките и кредитното дело да извършва банкови сделки на територията на страната и в чужбина. Лицензът е актуализиран със: Заповед № 100-00490 от 17 ноември 1999 г. в съответствие с изискванията на Закона за банките; Заповед № РД 22-0848 от 7 май 2007 г. на управителя на БНБ в съответствие с изискванията на ЗКИ; Заповед № РД 22-2253 от 16 ноември 2009 г. на управителя на БНБ в съответствие с изискванията на ЗИД на ЗКИ
Съдебна регистрация	Вписана в Регистъра на търговските дружества с Решение № 4024 от 24 юни 1993 г. на Варненския окръжен съд по фирмено дело № 4024 от 1993 г., парт. № 33, т. 30, с. 125; пререгистрирана в Търговския регистър към Агенцията по вписванията с ЕИК 813071350 съгласно удостоверение № 20080411121833 от 11 април 2008 г.
Адрес на централата	Варна 9000, бул. „Владислав Варненчик“ № 92 тел. 052/686 100 интернет страница: www.sgeb.bg
Органи на управление	
Надзорен съвет	Ласло Бенчик – председател Боян Филипов Стефов Пламен Благов Илиев Кристиан Шелмеци Атила Кожик Ференц Бьоле
Управителен съвет	Доротея Николаева Николова – главен изпълнителен директор Вили Пиер Абал – изпълнителен директор Дамян Евгениев Медаров – изпълнителен директор Ерик Хаушилд – изпълнителен директор Даниела Димитрова Христова – прокуррист Славейко Любомиров Славейков – прокуррист Момчил Любомиров Момчилов
Акционери (акционерно участие над 10%)	Сосиете Женерал, Френска Република Банка ДСК ЕАД – 99.74%
Одитори	Делойт Одит ООД АФА ООД

На 30 април 2020 г. „Експресбанк“ е заличена от Търговския регистър в резултат на преобразуване чрез вливане в „Банка ДСК“.

СЧЕТОВОДЕН БАЛАНС (ОТЧЕТ ЗА ФИНАНСОВОТО СЪСТОЯНИЕ) КЪМ 31 ДЕКЕМВРИ 2019 г.

(хил. лв.)

	Балансова стойност
АКТИВИ	
Пари, парични салда при централни банки и други депозити на виждане	231 443
Финансови активи, гържани за търгуване	0
Нетъргуеми финансови активи, загължително отчитани по справедлива стойност в печалбата или загубата	0
Финансови активи, отчитани по справедлива стойност в печалбата или загубата	11 948
Финансови активи, отчитани по справедлива стойност в друг всеобхватен доход	328 113
Финансови активи, отчитани по амортизирана стойност	926 456
Деривати – отчитане на хеджиране	0
Промени в справедливата стойност на хеджираните позиции при хеджиране на портфейл срещу лихвен риск	0
Инвестиции в гъщерни предприятия, съвместни предприятия и асоциирани предприятия	0
Материални активи	145 670
Нематериални активи	3 423
Данъчни активи	6 325
Други активи	230 848
Нетекучи активи и групи за освобождаване, класифицирани като гържани за продажба	14 249
ОБЩО АКТИВИ	1 898 475
ПАСИВИ	
Финансови пасиви, гържани за търгуване	0
Финансови пасиви, отчитани по справедлива стойност в печалбата или загубата	0
Финансови пасиви, отчитани по амортизирана стойност	1 704 364
Деривати – отчитане на хеджиране	0
Промени в справедливата стойност на хеджираните позиции при хеджиране на портфейл срещу лихвен риск	0
Провизии	901
Данъчни пасиви	2 982
Акционерен капитал, платим при поискване	0
Други пасиви	2 134
Пасиви, включени в групи за освобождаване, класифицирани като гържани за продажба	0
ОБЩО ПАСИВИ	1 710 381
СОБСТВЕН КАПИТАЛ	
Капитал	131 667
Премийни резерви	28 333
Емитирани капиталови инструменти, различни от капитал	0
Друг собствен капитал	0
Натрупан друг всеобхватен доход	-1 108
Неразпределена печалба	-30 322
Преоценъчни резерви	0
Други резерви	57 435
(-) Обратно изкупени собствени акции	0
Печалба или загуба, относима към собствениците на предприятието майка	2 089
(-) Междинни дивиденди	0
Малцинствени участия [Неконтролиращи участия]	0
ОБЩО СОБСТВЕН КАПИТАЛ	188 094
ОБЩО СОБСТВЕН КАПИТАЛ И ОБЩО ПАСИВИ	1 898 475

Счетоводни баланс, отчети за приходите и разходите и други данни за отчетните банки

ОТЧЕТ ЗА ПРИХОДИТЕ И РАЗХОДИТЕ КЪМ 31 ДЕКЕМВРИ 2019 г.

(хил. лв.)

	Стойност
Приходи от лихви	34 448
(Разходи за лихви)	8 302
(Разходи за акционерен капитал, платим при поискване)	0
Приход от дивиденди	98
Приходи от такси и комисиони	31 166
(Разходи за такси и комисиони)	3 236
Нетни печалби или (-) загуби от отписване на финансови активи и пасиви, които не се отчитат по справедлива стойност в печалбата или загубата	2 227
Нетни печалби или (-) загуби от финансови активи и пасиви, сгържани за търгуване	0
Нетни печалби или (-) загуби от нетъргуеми финансови активи, загължително отчитани по справедлива стойност в печалбата или загубата	0
Нетни печалби или (-) загуби от финансови активи и пасиви, отчитани по справедлива стойност в печалбата или загубата	-36
Нетни печалби или (-) загуби от отчитане на хеджиране	0
Нетни печалби или (-) загуби от курсови разлики	2 048
Нетни печалби или (-) загуби от отписване на нефинансови активи	-271
Други оперативни приходи	18 792
(Други оперативни разходи)	12 743
ОБЩО НЕТЕН ОПЕРАТИВЕН ДОХОД	64 191
(Административни разходи)	25 153
(Амортизация)	4 915
Нетни печалби или (-) загуби от модифициране	0
(Провизии или (-) обратно възстановяване на провизии)	653
(Обезценка или (-) обратно възстановяване на обезценка на финансови активи, които не се отчитат по справедлива стойност в печалбата или загубата)	30 739
(Обезценка или (-) обратно възстановяване на обезценка на инвестиции в същерни дружества, съвместни предприятия и асоциирани предприятия)	0
(Обезценка или (-) обратно възстановяване на обезценка на нефинансови активи)	0
Отрицателна репутация, призната в печалбата или загубата	0
Дял на печалбата или (-) загубата от инвестициите в същерни, съвместни и асоциирани предприятия, отчитани по метода на собствения капитал	0
Печалба или (-) загуба от нетекущи активи и групи за освобождаване, класифицирани като сгържани за продажба, които не отговарят на изискванията за преустановени дейности	826
ПЕЧАЛБА ИЛИ (-) ЗАГУБА ПРЕДИ ДАНЪЧНО ОБЛАГАНЕ ОТ ТЕКУЩИ ДЕЙНОСТИ	3 557
(Данъчни разходи или (-) приходи, свързани с печалбата или загубата от текущи дейности)	1 468
ПЕЧАЛБА ИЛИ (-) ЗАГУБА СЛЕД ДАНЪЧНО ОБЛАГАНЕ ОТ ТЕКУЩИТЕ ДЕЙНОСТИ	2 089
Печалба или (-) загуба след данъчно облагане от преустановени дейности	0
ПЕЧАЛБА ИЛИ (-) ЗАГУБА ЗА ГОДИНАТА	2 089

**ДАННИ ЗА ДЪЛГОВИ ЦЕННИ КНИЖА, КРЕДИТИ И АВАНСИ И ДЕПОЗИТИ
КЪМ 31 ДЕКЕМВРИ 2019 г.**

(хил. лв.)

Наименование	Общо			Приходи от лихви
		в т.ч. в лв.	в т.ч. в евро	
Дългови ценни книжа	495 171	42 575	425 199	2 915
Централни банки	0	0	0	0
Държавно управление	485 065	32 469	425 199	2 600
Кредитни институции	0	0	0	0
Други финансови предприятия	0	0	0	0
Нефинансови предприятия	10 106	10 106	0	315

(хил. лв.)

Наименование	Общо			Приходи от лихви
		в т.ч. в лв.	в т.ч. в евро	
Кредити и аванси	1 005 388	515 369	457 802	31 533
Централни банки	180 320	177 581	2 739	0
Държавно управление	5 587	5 587	0	241
Кредитни институции	43 923	2 830	9 489	715
Други финансови предприятия	29 130	3 953	25 177	224
Нефинансови предприятия	560 728	257 778	302 933	22 960
Домакинства	185 700	67 640	117 464	7 393
в т.ч. жилищни ипотечни кредити	116 216	20 796	95 187	4 525
в т.ч. потребителски кредити	101 155	55 679	44 904	2 868

(хил. лв.)

Наименование	Общо			Разходи за лихви
		в т.ч. в лв.	в т.ч. в евро	
Депозити	1 641 248	994 049	579 723	7 176
Централни банки	0	0	0	0
Държавно управление	130 812	129 469	1 311	9
Кредитни институции	0	0	0	6
Други финансови предприятия	18 267	14 464	3 774	828
Нефинансови предприятия	265 549	188 064	59 475	191
Домакинства	1 226 620	662 052	515 163	6 142

Счетоводни баланси, отчети за приходите и разходите и други данни за отчетните банки

СТАТУТ, ОРГАНИ НА УПРАВЛЕНИЕ И АКЦИОНЕРНО УЧАСТИЕ

Лиценз, издаден от БНБ	Лицензирана с Решение № 364 от 1 декември 1994 г. на УС на БНБ на основание чл. 9, ал. 1 от Закона за банките и кредитното дело да извършва банкови сделки на територията на страната и в чужбина. Лицензът е актуализиран със: Заповед № 100-000574 от 27 декември 1999 г. на управителя на БНБ в съответствие със Закона за банките; Заповед № РД22-0844 от 7 май 2007 г. на управителя на БНБ в съответствие със ЗКИ; Заповед № РД22-2261 от 16 ноември 2009 г. на управителя на БНБ в съответствие със ЗИД на ЗКИ
Съдебна регистрация	Вписана в Търговския регистър с Решение № 1 от 16 декември 1994 г. на СГС по фирмено дело № 23891 от 1994 г., парт. № 21604, т. 261, рег. 1, с. 130; пререгистрирана в Търговския регистър към Агенцията по вписванията с ЕИК 831663282 съгласно удостоверение № 20080526122145 от 26 май 2008 г.
Адрес на централата	София 1404, бул. „България“ № 85 тел. 02/818 6123 интернет страница: www.ibank.bg
Органи на управление	
Надзорен съвет	Петя Иванова Баракова-Славова – председател Феста холдинг АД Димитрийка Лазарова Андреева
Управителен съвет	Здравка Руменова Русева – главен изпълнителен директор Весела Иванова Колева-Джиджева – изпълнителен директор Радослав Симеонов Велков – изпълнителен директор Людмила Стоянова Василева
Акционери (акционерно участие над 10%)	Феста холдинг АД – 54.55% ADIL SAID AHMED AL SHANFARI, Султанство Оман - 32.65% Петя Иванова Баракова-Славова – 12.28%
Одитори	Одит Корект ООД Ековис одит България ООД

СЧЕТОВОДЕН БАЛАНС (ОТЧЕТ ЗА ФИНАНСОВОТО СЪСТОЯНИЕ) КЪМ 31 ДЕКЕМВРИ 2019 г.
 (хил. лв.)

	Балансова стойност
АКТИВИ	
Пари, парични салда при централни банки и други депозити на виждане	81 953
Финансови активи, гържани за търгуване	1 978
Нетъргуеми финансови активи, загължително отчитани по справедлива стойност в печалбата или загубата	0
Финансови активи, отчитани по справедлива стойност в печалбата или загубата	0
Финансови активи, отчитани по справедлива стойност в друг всеобхватен доход	13 569
Финансови активи, отчитани по амортизирана стойност	795 504
Деривати – отчитане на хеджиране	0
Промени в справедливата стойност на хеджираните позиции при хеджиране на портфейл срещу лихвен риск	0
Инвестиции в същерни предприятия, съвместни предприятия и асоциирани предприятия	0
Материални активи	1 205
Нематериални активи	123
Данъчни активи	680
Други активи	27 667
Непекущи активи и групи за освобождаване, класифицирани като гържани за продажба	0
ОБЩО АКТИВИ	922 679
ПАСИВИ	
Финансови пасиви, гържани за търгуване	2 444
Финансови пасиви, отчитани по справедлива стойност в печалбата или загубата	0
Финансови пасиви, отчитани по амортизирана стойност	916 181
Деривати – отчитане на хеджиране	0
Промени в справедливата стойност на хеджираните позиции при хеджиране на портфейл срещу лихвен риск	0
Провизии	151
Данъчни пасиви	604
Акционерен капитал, платим при поискване	0
Други пасиви	5 172
Пасиви, включени в групи за освобождаване, класифицирани като гържани за продажба	0
ОБЩО ПАСИВИ	924 552
СОБСТВЕН КАПИТАЛ	
Капитал	0
Премийни резерви	0
Емитирани капиталови инструменти, различни от капитал	0
Друг собствен капитал	0
Натрупан друг всеобхватен доход	103
Неразпределена печалба	-8 154
Преоценъчни резерви	0
Други резерви	1 408
(-) Обратно изкупени собствени акции	0
Печалба или загуба, относима към собствениците на предприятието майка	4 770
(-) Междинни дивиденди	0
Малцинствени участия [Неконтролиращи участия]	0
ОБЩО СОБСТВЕН КАПИТАЛ	-1 873
ОБЩО СОБСТВЕН КАПИТАЛ И ОБЩО ПАСИВИ	922 679

Счетоводни баланси, отчети за приходите и разходите и други данни за отгелните банки



ИНГ БАНК Н.В. – КЛОН СОФИЯ

ОТЧЕТ ЗА ПРИХОДИТЕ И РАЗХОДИТЕ КЪМ 31 ДЕКЕМВРИ 2019 г.

(хил. лв.)

	Стойност
Приходи от лихви	13 316
(Разходи за лихви)	4 029
(Разходи за акционерен капитал, платим при поискване)	0
Приход от дивиденди	0
Приходи от такси и комисиони	6 480
(Разходи за такси и комисиони)	1 621
Нетни печалби или (-) загуби от отписване на финансови активи и пасиви, които не се отчитат по справедлива стойност в печалбата или загубата	0
Нетни печалби или (-) загуби от финансови активи и пасиви, сгържани за търгуване	5 020
Нетни печалби или (-) загуби от нетъргуеми финансови активи, задължително отчитани по справедлива стойност в печалбата или загубата	0
Нетни печалби или (-) загуби от финансови активи и пасиви, отчитани по справедлива стойност в печалбата или загубата	0
Нетни печалби или (-) загуби от отчитане на хеджиране	0
Нетни печалби или (-) загуби от курсови разлики	479
Нетни печалби или (-) загуби от отписване на нефинансови активи	0
Други оперативни приходи	5 393
(Други оперативни разходи)	0
ОБЩО НЕТЕН ОПЕРАТИВЕН ДОХОД	25 038
(Административни разходи)	19 199
(Амортизация)	648
Нетни печалби или (-) загуби от модифициране	0
(Провизии или (-) обратно възстановяване на провизии)	0
(Обезценка или (-) обратно възстановяване на обезценка на финансови активи, които не се отчитат по справедлива стойност в печалбата или загубата)	327
(Обезценка или (-) обратно възстановяване на обезценка на инвестиции в същестни гружества, съвместни предприятия и асоциирани предприятия)	0
(Обезценка или (-) обратно възстановяване на обезценка на нефинансови активи)	0
Отрицателна репутация, призната в печалбата или загубата	0
Дял на печалбата или (-) загубата от инвестициите в същестни, съвместни и асоциирани предприятия, отчитани по метода на собствения капитал	0
Печалба или (-) загуба от нетекущи активи и групи за освобождаване, класифицирани като сгържани за продажба, които не отговарят на изискванията за преустановени дейности	0
ПЕЧАЛБА ИЛИ (-) ЗАГУБА ПРЕДИ ДАНЪЧНО ОБЛАГАНЕ ОТ ТЕКУЩИ ДЕЙНОСТИ	4 864
(Данъчни разходи или (-) приходи, свързани с печалбата или загубата от текущи дейности)	94
ПЕЧАЛБА ИЛИ (-) ЗАГУБА СЛЕД ДАНЪЧНО ОБЛАГАНЕ ОТ ТЕКУЩИТЕ ДЕЙНОСТИ	4 770
Печалба или (-) загуба след данъчно облагане от преустановени дейности	0
ПЕЧАЛБА ИЛИ (-) ЗАГУБА ЗА ГОДИНАТА	4 770

**ДАННИ ЗА ДЪЛГОВИ ЦЕННИ КНИЖА, КРЕДИТИ И АВАНСИ И ДЕПОЗИТИ
КЪМ 31 ДЕКЕМВРИ 2019 г.**

(хил. лв.)

Наименование	Общо			Приходи от лихви
		в т.ч. в лв.	в т.ч. в евро	
Дългови ценни книжа	62 228	13 218	49 010	237
Централни банки	0	0	0	0
Държавно управление	62 228	13 218	49 010	237
Кредитни институции	0	0	0	0
Други финансови предприятия	0	0	0	0
Нефинансови предприятия	0	0	0	0

(хил. лв.)

Наименование	Общо			Приходи от лихви
		в т.ч. в лв.	в т.ч. в евро	
Кредити и аванси	828 343	124 928	530 076	11 819
Централни банки	64 009	64 009	0	0
Държавно управление	0	0	0	0
Кредитни институции	186 838	920	15 184	2 108
Други финансови предприятия	0	0	0	35
Нефинансови предприятия	577 496	59 999	514 892	9 676
Домакинства	0	0	0	0
в т.ч. жилищни ипотечни кредити	0	0	0	0
в т.ч. потребителски кредити	0	0	0	0

(хил. лв.)

Наименование	Общо			Разходи за лихви
		в т.ч. в лв.	в т.ч. в евро	
Депозити	915 443	253 717	360 751	2 706
Централни банки	0	0	0	0
Държавно управление	270	270	0	0
Кредитни институции	376 041	73 624	266 165	258
Други финансови предприятия	29 488	4 666	5 328	2 178
Нефинансови предприятия	509 644	175 157	89 258	270
Домакинства	0	0	0	0

Счетоводни баланси, отчети за приходите и разходите и други данни за отчетните банки



ИНГ БАНК Н.В. – КЛОН СОФИЯ

СТАТУТ, ОРГАНИ НА УПРАВЛЕНИЕ И АКЦИОНЕРНО УЧАСТИЕ

Лиценз, издаден от БНБ	Лицензирана с Решение № 134 от 14 април 1994 г. на УС на БНБ в съответствие със Закона за банките и кредитното дело. Лицензът е допълнен с Решение № 199 от 16 юни 1994 г. на УС на БНБ. Лицензът на банката да извършва дейност чрез клон на територията на Република България е актуализиран със Заповед № 100-00563 от 22 декември 1999 г. на управителя на БНБ в съответствие със Закона за банките. След присъединяването на Република България към ЕС клоновете на банки от държави членки, получили лиценз преди влизането в сила на ЗКИ, продължават дейността си по силата на взаимното признаване на единния европейски паспорт
Съдебна регистрация	Вписана в Търговския регистър с решение на СГС от 26 юли 1994 г. по фирмено дело № 11357 от 1994 г.; пререгистрирана в Търговския регистър към Агенцията по вписванията с ЕИК 831553811 съгласно удостоверение № 20080618132823 от 18 юни 2008 г.
Адрес на клона	София 1404, бул. „България“ № 49 Б, вх. А, ет. 7 тел. 02/917 6400 интернет страница: www.ing.bg
Орган на управление на клон на чуждестранна банка	Гжегож Марек Конечни – главен изпълнителен директор Владимир Боянов Чимов – изпълнителен директор Марина Николаева Кобакова – изпълнителен директор Цветомир Стефанов Узунов – изпълнителен директор
Акционери (акционерно участие над 10%)	ИНГ Банк Н.В., Кралство Нидерландия – 100%

СЧЕТОВОДЕН БАЛАНС (ОТЧЕТ ЗА ФИНАНСОВОТО СЪСТОЯНИЕ) КЪМ 31 ДЕКЕМВРИ 2019 г.
(хил. лв.)

	Балансова стойност
АКТИВИ	
Пари, парични салда при централни банки и други депозити на виждане	511 155
Финансови активи, гържани за търгуване	327
Нетъргуеми финансови активи, загължително отчитани по справедлива стойност в печалбата или загубата	3 080
Финансови активи, отчитани по справедлива стойност в печалбата или загубата	0
Финансови активи, отчитани по справедлива стойност в друг всеобхватен доход	0
Финансови активи, отчитани по амортизирана стойност	934 898
Деривати – отчитане на хеджиране	0
Промени в справедливата стойност на хеджираните позиции при хеджиране на портфейл срещу лихвен риск	0
Инвестиции в дъщерни предприятия, съвместни предприятия и асоциирани предприятия	3 205
Материални активи	77 256
Нематериални активи	2 246
Данъчни активи	308
Други активи	15 092
Непекующи активи и групи за освобождаване, класифицирани като гържани за продажба	0
ОБЩО АКТИВИ	1 547 567
ПАСИВИ	
Финансови пасиви, гържани за търгуване	0
Финансови пасиви, отчитани по справедлива стойност в печалбата или загубата	0
Финансови пасиви, отчитани по амортизирана стойност	1 415 033
Деривати – отчитане на хеджиране	0
Промени в справедливата стойност на хеджираните позиции при хеджиране на портфейл срещу лихвен риск	0
Провизии	367
Данъчни пасиви	170
Акционерен капитал, платим при поискване	0
Други пасиви	3 130
Пасиви, включени в групи за освобождаване, класифицирани като гържани за продажба	0
ОБЩО ПАСИВИ	1 418 700
СОБСТВЕН КАПИТАЛ	
Капитал	30 306
Премийни резерви	0
Емитирани капиталови инструменти, различни от капитал	0
Друг собствен капитал	0
Натрупан друг всеобхватен доход	-19
Неразпределена печалба	83 899
Преоценъчни резерви	0
Други резерви	0
(-) Обратно изкупени собствени акции	0
Печалба или загуба, относима към собствениците на предприятието майка	14 681
(-) Междинни дивиденди	0
Малцинствени участия [Неконтролиращи участия]	0
ОБЩО СОБСТВЕН КАПИТАЛ	128 867
ОБЩО СОБСТВЕН КАПИТАЛ И ОБЩО ПАСИВИ	1 547 567

Счетоводни баланси, отчети за приходите и разходите и други данни за отгелните банки

ОТЧЕТ ЗА ПРИХОДИТЕ И РАЗХОДИТЕ КЪМ 31 ДЕКЕМВРИ 2019 г.

(хил. лв.)

	Стойност
Приходи от лихви	33 362
(Разходи за лихви)	9 112
(Разходи за акционерен капитал, платим при поискване)	0
Приход от дивиденди	10
Приходи от такси и комисиони	23 005
(Разходи за такси и комисиони)	3 041
Нетни печалби или (-) загуби от отписване на финансови активи и пасиви, които не се отчитат по справедлива стойност в печалбата или загубата	-61
Нетни печалби или (-) загуби от финансови активи и пасиви, сгържани за търгуване	-20
Нетни печалби или (-) загуби от нетъргуеми финансови активи, задължително отчитани по справедлива стойност в печалбата или загубата	161
Нетни печалби или (-) загуби от финансови активи и пасиви, отчитани по справедлива стойност в печалбата или загубата	0
Нетни печалби или (-) загуби от отчитане на хеджиране	0
Нетни печалби или (-) загуби от курсови разлики	2 073
Нетни печалби или (-) загуби от отписване на нефинансови активи	0
Други оперативни приходи	2 711
(Други оперативни разходи)	8 530
ОБЩО НЕТЕН ОПЕРАТИВЕН ДОХОД	40 558
(Административни разходи)	20 329
(Амортизация)	3 996
Нетни печалби или (-) загуби от модифициране	0
(Провизии или (-) обратно възстановяване на провизии)	-36
(Обезценка или (-) обратно възстановяване на обезценка на финансови активи, които не се отчитат по справедлива стойност в печалбата или загубата)	-812
(Обезценка или (-) обратно възстановяване на обезценка на инвестиции в същестни дружества, съвместни предприятия и асоциирани предприятия)	0
(Обезценка или (-) обратно възстановяване на обезценка на нефинансови активи)	689
Отрицателна репутация, призната в печалбата или загубата	0
Дял на печалбата или (-) загубата от инвестициите в същестни, съвместни и асоциирани предприятия, отчитани по метода на собствения капитал	0
Печалба или (-) загуба от нетекущи активи и групи за освобождаване, класифицирани като сгържани за продажба, които не отговарят на изискванията за преустановени дейности	0
ПЕЧАЛБА ИЛИ (-) ЗАГУБА ПРЕДИ ДАНЪЧНО ОБЛАГАНЕ ОТ ТЕКУЩИ ДЕЙНОСТИ	16 392
(Данъчни разходи или (-) приходи, свързани с печалбата или загубата от текущи дейности)	1 711
ПЕЧАЛБА ИЛИ (-) ЗАГУБА СЛЕД ДАНЪЧНО ОБЛАГАНЕ ОТ ТЕКУЩИТЕ ДЕЙНОСТИ	14 681
Печалба или (-) загуба след данъчно облагане от преустановени дейности	0
ПЕЧАЛБА ИЛИ (-) ЗАГУБА ЗА ГОДИНАТА	14 681

**ДАННИ ЗА ДЪЛГОВИ ЦЕННИ КНИЖА, КРЕДИТИ И АВАНСИ И ДЕПОЗИТИ
КЪМ 31 ДЕКЕМВРИ 2019 г.**

(хил. лв.)

Наименование	Общо			Приходи от лихви
		в т.ч. в лв.	в т.ч. в евро	
Дългови ценни книжа	17 887	14 754	3 133	228
Централни банки	0	0	0	0
Държавно управление	15 117	13 136	1 981	77
Кредитни институции	0	0	0	0
Други финансови предприятия	0	0	0	0
Нефинансови предприятия	2 770	1 618	1 152	151

(хил. лв.)

Наименование	Общо			Приходи от лихви
		в т.ч. в лв.	в т.ч. в евро	
Кредити и аванси	1 422 896	736 949	584 084	33 134
Централни банки	422 219	259 807	162 412	0
Държавно управление	9 431	9 431	0	298
Кредитни институции	237 521	77 094	93 002	2 130
Други финансови предприятия	79 600	33 203	46 397	873
Нефинансови предприятия	615 699	329 137	252 124	25 356
Домакинства	58 426	28 277	30 149	4 477
в т.ч. жилищни ипотечни кредити	35 507	16 421	19 086	1 250
в т.ч. потребителски кредити	22 919	11 856	11 063	3 227

(хил. лв.)

Наименование	Общо			Разходи за лихви
		в т.ч. в лв.	в т.ч. в евро	
Депозити	1 391 139	915 047	372 369	5 402
Централни банки	0	0	0	0
Държавно управление	111 994	104 522	3 073	26
Кредитни институции	0	0	0	0
Други финансови предприятия	13 422	4 590	6 534	54
Нефинансови предприятия	422 932	317 495	88 067	296
Домакинства	842 791	488 440	274 695	5 026

Счетоводни баланси, отчети за приходите и разходите и други данни за отчетните банки

СТАТУТ, ОРГАНИ НА УПРАВЛЕНИЕ И АКЦИОНЕРНО УЧАСТИЕ

Лиценз, издаден от БНБ	Лицензирана с Протокол № 42 от 25 октомври 1989 г. на УС на БНБ, а с Протокол № 93 от 20 декември 1990 г. на БНБ-ЦУ е е разрешено да извършва сделки в страната. Лицензът е актуализиран със: Решение № 59 от 18 февруари 1993 г. на УС на БНБ за извършване на банкови сделки и в чужбина; Заповед № 100-00492 от 17 ноември 1999 г. в съответствие с изискванията на Закона за банките; Заповед № РД22-0847 от 7 май 2007 г. на управителя на БНБ в съответствие с изискванията на ЗКИ; Заповед № РД22-2263 от 16 ноември 2009 г. на управителя на БНБ в съответствие с изискванията на ЗИД на ЗКИ
Съдебна регистрация	Вписана в Търговския регистър с решение от 6 май 1991 г. на СГС по фирмено дело № 2367 от 1991 г., парт. № 53, т. 1, с. 140; пререгистрирана в Търговския регистър към Агенцията по вписванията с ЕИК 000694329 съгласно удостоверение № 20080609113132 от 9 юни 2008 г.
Адрес на централата	София 1303, бул. „Тодор Александров“ № 81–83 тел. 02/812 0234; 02/812 0366 интернет страница: www.iabank.bg
Органи на управление	
Надзорен съвет	Иван Минков Драгневски – председател Георги Стойнев Харизанов – заместник-председател Георги Бориславов Георгиев Виктор Георгиев Вълков Румяна Любенова Гоцева-Йорданова
Управителен съвет	Румен Георгиев Сираков – главен изпълнителен директор Мария Андреева Гунева – изпълнителен директор Ивайло Атанасов Йончев – изпълнителен директор Бойка Методиева Загорова Марио Богданов Марков
Акционери (акционерно участие над 10%)	Динатрейд Интернешънъл ООД – 33%
Одитори	Грант Торнтон ООД Огим Корект ООД

СЧЕТОВОДЕН БАЛАНС (ОТЧЕТ ЗА ФИНАНСОВОТО СЪСТОЯНИЕ) КЪМ 31 ДЕКЕМВРИ 2019 г.

(хил. лв.)

	Балансова стойност
АКТИВИ	
Пари, парични салда при централни банки и групи депозити на виждане	1 002 017
Финансови активи, сгържани за търгуване	31 579
Нетъргуеми финансови активи, загължително отчитани по справедлива стойност в печалбата или загубата	4 015
Финансови активи, отчитани по справедлива стойност в печалбата или загубата	0
Финансови активи, отчитани по справедлива стойност в друг всеобхватен доход	962 374
Финансови активи, отчитани по амортизирана стойност	9 839 548
Деривати – отчитане на хеджиране	0
Промени в справедливата стойност на хеджираните позиции при хеджиране на портфейл срещу лихвен риск	0
Инвестиции в същери предприятия, съвместни предприятия и асоциирани предприятия	21 368
Материални активи	284 023
Нематериални активи	8 155
Данъчни активи	4 684
Други активи	14 502
Непекующи активи и групи за освобождаване, класифицирани като сгържани за продажба	0
ОБЩО АКТИВИ	12 172 265
ПАСИВИ	
Финансови пасиви, сгържани за търгуване	4 599
Финансови пасиви, отчитани по справедлива стойност в печалбата или загубата	0
Финансови пасиви, отчитани по амортизирана стойност	10 709 865
Деривати – отчитане на хеджиране	6 043
Промени в справедливата стойност на хеджираните позиции при хеджиране на портфейл срещу лихвен риск	0
Провизии	12 857
Данъчни пасиви	1 663
Акционерен капитал, платим при поискване	0
Други пасиви	60 548
Пасиви, включени в групи за освобождаване, класифицирани като сгържани за продажба	0
ОБЩО ПАСИВИ	10 795 575
СОБСТВЕН КАПИТАЛ	
Капитал	93 838
Премийни резерви	210 058
Емитирани капиталови инструменти, различни от капитал	0
Друг собствен капитал	0
Натрупан друг всеобхватен доход	60 469
Неразпределена печалба	184 803
Преоценъчни резерви	0
Други резерви	672 689
(-) Обратно изкупени собствени акции	0
Печалба или загуба, относима към собствениците на предприятието майка	154 833
(-) Междинни дивиденди	0
Малцинствени участия [Неконтролиращи участия]	0
ОБЩО СОБСТВЕН КАПИТАЛ	1 376 690
ОБЩО СОБСТВЕН КАПИТАЛ И ОБЩО ПАСИВИ	12 172 265

Счетоводни баланси, отчети за приходите и разходите и други данни за отчетните банки

ОТЧЕТ ЗА ПРИХОДИТЕ И РАЗХОДИТЕ КЪМ 31 ДЕКЕМВРИ 2019 г.

(хил. лв.)

	Стойност
Приходи от лихви	272 343
(Разходи за лихви)	14 985
(Разходи за акционерен капитал, платим при поискване)	0
Приход от дивиденди	6 774
Приходи от такси и комисиони	126 746
(Разходи за такси и комисиони)	20 045
Нетни печалби или (-) загуби от отписване на финансови активи и пасиви, които не се отчитат по справедлива стойност в печалбата или загубата	135
Нетни печалби или (-) загуби от финансови активи и пасиви, сгържани за търгуване	15 986
Нетни печалби или (-) загуби от нетъргуеми финансови активи, загържително отчитани по справедлива стойност в печалбата или загубата	-227
Нетни печалби или (-) загуби от финансови активи и пасиви, отчитани по справедлива стойност в печалбата или загубата	0
Нетни печалби или (-) загуби от отчитане на хеджиране	65
Нетни печалби или (-) загуби от курсови разлики	12 537
Нетни печалби или (-) загуби от отписване на нефинансови активи	2 843
Други оперативни приходи	5 817
(Други оперативни разходи)	34 864
ОБЩО НЕТЕН ОПЕРАТИВЕН ДОХОД	373 125
(Административни разходи)	165 963
(Амортизация)	29 757
Нетни печалби или (-) загуби от модифициране	0
(Провизии или (-) обратно възстановяване на провизии)	-1 977
(Обезценка или (-) обратно възстановяване на обезценка на финансови активи, които не се отчитат по справедлива стойност в печалбата или загубата)	7 132
(Обезценка или (-) обратно възстановяване на обезценка на инвестиции в същерни дружества, съвместни предприятия и асоциирани предприятия)	0
(Обезценка или (-) обратно възстановяване на обезценка на нефинансови активи)	705
Отрицателна репутация, призната в печалбата или загубата	0
Дял на печалбата или (-) загубата от инвестициите в същерни, съвместни и асоциирани предприятия, отчитани по метода на собствения капитал	0
Печалба или (-) загуба от нетекущи активи и групи за освобождаване, класифицирани като сгържани за продажба, които не отговарят на изискванията за преустановени дейности	0
ПЕЧАЛБА ИЛИ (-) ЗАГУБА ПРЕДИ ДАНЪЧНО ОБЛАГАНЕ ОТ ТЕКУЩИ ДЕЙНОСТИ	171 545
(Данъчни разходи или (-) приходи, свързани с печалбата или загубата от текущи дейности)	16 712
ПЕЧАЛБА ИЛИ (-) ЗАГУБА СЛЕД ДАНЪЧНО ОБЛАГАНЕ ОТ ТЕКУЩИТЕ ДЕЙНОСТИ	154 833
Печалба или (-) загуба след данъчно облагане от преустановени дейности	0
ПЕЧАЛБА ИЛИ (-) ЗАГУБА ЗА ГОДИНАТА	154 833

**ДАННИ ЗА ДЪЛГОВИ ЦЕННИ КНИЖА, КРЕДИТИ И АВАНСИ И ДЕПОЗИТИ
КЪМ 31 ДЕКЕМВРИ 2019 г.**

(хил. лв.)

Наименование	Общо			Приходи от лихви
		в т.ч. в лв.	в т.ч. в евро	
Дългови ценни книжа	2 666 931	599 311	1 961 685	44 722
Централни банки	0	0	0	0
Държавно управление	2 660 196	595 296	1 958 965	44 722
Кредитни институции	0	0	0	0
Други финансови предприятия	4 015	4 015	0	0
Нефинансови предприятия	2 720	0	2 720	0

(хил. лв.)

Наименование	Общо			Приходи от лихви
		в т.ч. в лв.	в т.ч. в евро	
Кредити и аванси	9 283 514	4 461 429	4 666 762	224 513
Централни банки	434 537	434 537	0	0
Държавно управление	97 185	54 964	42 221	1 956
Кредитни институции	2 766 927	24 633	2 595 679	1 504
Други финансови предприятия	98 676	15 879	82 797	1 043
Нефинансови предприятия	3 301 976	1 520 364	1 772 909	75 474
Домакинства	2 584 213	2 411 052	173 156	144 536
в т.ч. жилищни ипотечни кредити	1 405 591	1 233 063	172 523	53 383
в т.ч. потребителски кредити	1 178 623	1 177 989	634	91 153

(хил. лв.)

Наименование	Общо			Разходи за лихви
		в т.ч. в лв.	в т.ч. в евро	
Депозити	10 681 856	5 665 663	4 214 697	7 590
Централни банки	0	0	0	0
Държавно управление	119 571	111 941	6 894	16
Кредитни институции	1 932 859	1 576	1 923 521	2 707
Други финансови предприятия	577 681	374 606	101 242	1
Нефинансови предприятия	2 426 405	1 619 219	574 251	765
Домакинства	5 625 340	3 558 321	1 608 789	4 101

Счетоводни баланси, отчети за приходите и разходите и други данни за отчетните банки



СТАТУТ, ОРГАНИ НА УПРАВЛЕНИЕ И АКЦИОНЕРНО УЧАСТИЕ

Лиценз, издаден от БНБ	Лицензирана с Решение на УС на БНБ от 25 февруари 1991 г. Лицензът е актуализиран със: Решение № 340 на БНБ-ЦУ за извършване на банкови сделки в страната и чужбина; Заповед № 100-00487 от 17 ноември 1999 г. на управителя на БНБ в съответствие с изискванията на Закона за банките; Заповед № РД22-1558 от 20 юли 2007 г. в съответствие с изискванията на ЗКИ; Заповед № РД22-2250 от 16 ноември 2009 г. в съответствие с изискванията на ЗИД на ЗКИ
Съдебна регистрация	Вписана в Търговския регистър с Решение № 376 от 1992 г. на СГС по фирмено дело № 31848 от 1992 г., парт. № 376, т. 8, с. 105; пререгистрирана в Търговския регистър към Агенцията по вписванията с ЕИК 000694959 съгласно удостоверение № 20080522125029 от 22 май 2008 г.
Адрес на централата	София 1463, бул. „Витоша“ № 89Б тел. 02/811 2800 интернет страница: www.ubb.bg
Органи на управление Надзорен съвет	Люк Попелиер – председател Кристин ван Рейсенгем Франки Делпикере Барак Барух Чизи Светослав Велеславов Гаврийски Виктор Иванов Йоцов
Управителен съвет	Петър Гроздев Андронов – председател и главен изпълнителен директор Теодор Валентинов Маринов – изпълнителен директор Кристоф де Мил – изпълнителен директор Светла Атанасова Георгиева – изпълнителен директор Ивайло Станев Матеев – изпълнителен директор Десислава Петкова Симеонова – изпълнителен директор Татяна Василева Иванова – изпълнителен директор
Прокурист	Христина Атанасова Филипова
Акционери (акционерно участие над 10%)	Кей Би Си Банк Н.В. (KBC BANK NV), Кралство Белгия – 99.92%
Одитори	ПрайсютърхаусКупърс Одит ООД Грант Торнтон ООД



СЧЕТОВОДЕН БАЛАНС (ОТЧЕТ ЗА ФИНАНСОВОТО СЪСТОЯНИЕ) КЪМ 31 ДЕКЕМВРИ 2019 г. (хил. лв.)

	Балансова стойност
АКТИВИ	
Пари, парични салда при централни банки и други депозити на виждане	1 285 849
Финансови активи, гържани за търгуване	11 108
Нетъргуеми финансови активи, загължително отчитани по справедлива стойност в печалбата или загубата	0
Финансови активи, отчитани по справедлива стойност в печалбата или загубата	42 359
Финансови активи, отчитани по справедлива стойност в друг всеобхватен доход	6 100
Финансови активи, отчитани по амортизирана стойност	604 692
Деривати – отчитане на хеджиране	0
Промени в справедливата стойност на хеджираните позиции при хеджиране на портфейл срещу лихвен риск	0
Инвестиции в дъщерни предприятия, съвместни предприятия и асоциирани предприятия	1 672
Материални активи	73 718
Нематериални активи	1 963
Данъчни активи	83
Други активи	18 079
Непекующи активи и групи за освобождаване, класифицирани като гържани за продажба	0
ОБЩО АКТИВИ	2 045 623
ПАСИВИ	
Финансови пасиви, гържани за търгуване	0
Финансови пасиви, отчитани по справедлива стойност в печалбата или загубата	0
Финансови пасиви, отчитани по амортизирана стойност	1 933 941
Деривати – отчитане на хеджиране	0
Промени в справедливата стойност на хеджираните позиции при хеджиране на портфейл срещу лихвен риск	0
Провизии	1 075
Данъчни пасиви	985
Акционерен капитал, платим при поискване	0
Други пасиви	1 035
Пасиви, включени в групи за освобождаване, класифицирани като гържани за продажба	0
ОБЩО ПАСИВИ	1 937 036
СОБСТВЕН КАПИТАЛ	
Капитал	69 362
Премийни резерви	0
Емитирани капиталови инструменти, различни от капитал	0
Друг собствен капитал	0
Натрупан друг всеобхватен доход	8 685
Неразпределена печалба	133
Преоценъчни резерви	0
Други резерви	28 908
(-) Обратно изкупени собствени акции	0
Печалба или загуба, относима към собствениците на предприятието майка	1 499
(-) Междинни дивиденди	0
Малцинствени участия [Неконтролиращи участия]	0
ОБЩО СОБСТВЕН КАПИТАЛ	108 587
ОБЩО СОБСТВЕН КАПИТАЛ И ОБЩО ПАСИВИ	2 045 623

Счетоводни баланси, отчети за приходите и разходите и други данни за отчетните банки



ОТЧЕТ ЗА ПРИХОДИТЕ И РАЗХОДИТЕ КЪМ 31 ДЕКЕМВРИ 2019 г.

(хил. лв.)

	Стойност
Приходи от лихви	19 223
(Разходи за лихви)	9 821
(Разходи за акционерен капитал, платим при поискване)	0
Приход от дивиденди	48
Приходи от такси и комисиони	13 422
(Разходи за такси и комисиони)	2 242
Нетни печалби или (-) загуби от отписване на финансови активи и пасиви, които не се отчитат по справедлива стойност в печалбата или загубата	7 299
Нетни печалби или (-) загуби от финансови активи и пасиви, сгържани за търгуване	1 298
Нетни печалби или (-) загуби от нетъргуеми финансови активи, задължително отчитани по справедлива стойност в печалбата или загубата	0
Нетни печалби или (-) загуби от финансови активи и пасиви, отчитани по справедлива стойност в печалбата или загубата	-209
Нетни печалби или (-) загуби от отчитане на хеджиране	0
Нетни печалби или (-) загуби от курсови разлики	206
Нетни печалби или (-) загуби от отписване на нефинансови активи	127
Други оперативни приходи	2 244
(Други оперативни разходи)	6 123
ОБЩО НЕТЕН ОПЕРАТИВЕН ДОХОД	25 472
(Административни разходи)	25 460
(Амортизация)	4 455
Нетни печалби или (-) загуби от модифициране	0
(Провизии или (-) обратно възстановяване на провизии)	-87
(Обезценка или (-) обратно възстановяване на обезценка на финансови активи, които не се отчитат по справедлива стойност в печалбата или загубата)	-5 892
(Обезценка или (-) обратно възстановяване на обезценка на инвестиции в същерни дружества, съвместни предприятия и асоциирани предприятия)	0
(Обезценка или (-) обратно възстановяване на обезценка на нефинансови активи)	0
Отрицателна репутация, призната в печалбата или загубата	0
Дял на печалбата или (-) загубата от инвестициите в същерни, съвместни и асоциирани предприятия, отчитани по метода на собствения капитал	0
Печалба или (-) загуба от нетекущи активи и групи за освобождаване, класифицирани като сгържани за продажба, които не отговарят на изискванията за преустановени дейности	0
ПЕЧАЛБА ИЛИ (-) ЗАГУБА ПРЕДИ ДАНЪЧНО ОБЛАГАНЕ ОТ ТЕКУЩИ ДЕЙНОСТИ	1 536
(Данъчни разходи или (-) приходи, свързани с печалбата или загубата от текущи дейности)	37
ПЕЧАЛБА ИЛИ (-) ЗАГУБА СЛЕД ДАНЪЧНО ОБЛАГАНЕ ОТ ТЕКУЩИТЕ ДЕЙНОСТИ	1 499
Печалба или (-) загуба след данъчно облагане от преустановени дейности	0
ПЕЧАЛБА ИЛИ (-) ЗАГУБА ЗА ГОДИНАТА	1 499



ДАННИ ЗА ДЪЛГОВИ ЦЕННИ КНИЖА, КРЕДИТИ И АВАНСИ И ДЕПОЗИТИ КЪМ 31 ДЕКЕМВРИ 2019 г.

(хил. лв.)

Наименование	Общо			Приходи от лихви
		в т.ч. в лв.	в т.ч. в евро	
Дългови ценни книжа	165 239	151 180	12 257	3 544
Централни банки	0	0	0	0
Държавно управление	157 457	151 180	6 277	3 413
Кредитни институции	7 771	0	5 980	131
Други финансови предприятия	11	0	0	0
Нефинансови предприятия	0	0	0	0

(хил. лв.)

Наименование	Общо			Приходи от лихви
		в т.ч. в лв.	в т.ч. в евро	
Кредити и аванси	1 812 920	1 512 546	270 436	15 664
Централни банки	1 218 554	1 190 884	27 670	0
Държавно управление	69 463	68 872	591	2 188
Кредитни институции	206 395	11 921	164 864	1 770
Други финансови предприятия	26 633	22 696	3 609	414
Нефинансови предприятия	195 558	132 204	63 354	5 887
Домакинства	96 317	85 969	10 348	5 405
в т.ч. жилищни ипотечни кредити	28 745	25 209	3 536	1 167
в т.ч. потребителски кредити	67 572	60 760	6 812	4 238

(хил. лв.)

Наименование	Общо			Разходи за лихви
		в т.ч. в лв.	в т.ч. в евро	
Депозити	1 929 689	1 631 454	263 659	2 062
Централни банки	0	0	0	0
Държавно управление	667 316	606 055	61 066	409
Кредитни институции	0	0	0	0
Други финансови предприятия	6 940	3 493	3 361	191
Нефинансови предприятия	528 977	481 978	40 589	558
Домакинства	726 456	539 928	158 643	904

Счетоводни баланси, отчети за приходите и разходите и други данни за отчетните банки



СТАТУТ, ОРГАНИ НА УПРАВЛЕНИЕ И АКЦИОНЕРНО УЧАСТИЕ

Лиценз, издаден от БНБ	<p>Лицензирана с Решение № 121 от 4 март 1996 г. на УС на БНБ да извършва сделки в страната в съответствие със Закона за банките и кредитното дело. Лицензът е допълнен с Решение № 499 от 22 юли 1996 г. на УС на БНБ и с Решение № 249 от 11 април 1997 г. на УС на БНБ за извършване на банкови сделки и в чужбина.</p> <p>Лицензът е актуализиран със: Заповед №100-00491 от 17 ноември 1999 г. на управителя на БНБ в съответствие с изискванията на Закона за банките; Заповед № РД22-0851 от 7 май 2007 г. на управителя на БНБ в съответствие с изискванията на ЗКИ; Заповед № РД22-2259 от 16 ноември 2009 г. на управителя на БНБ в съответствие с изискванията на ЗИД на ЗКИ</p>
Съдебна регистрация	<p>Вписана в Търговския регистър с Решение № 1 от 4 април 1996 г. на СГС по фирмено дело № 5197 от 1996 г., парт. № 737, т. 13, рег. II, с. 138; пререгистрирана в Търговския регистър към Агенцията по вписванията с ЕИК 121086224 съгласно удостоверение № 20091006100436 от 6 октомври 2009 г.</p>
Адрес на централата	<p>София 1000, ул. „Врабча“ № 6 тел. 02/9300 111 интернет страница: www.municipalbank.bg</p>
Органи на управление	
Надзорен съвет	<p>Стефан Лазаров Ненов – председател Здравко Борисов Гъргаров – заместник-председател Спас Симеонов Димитров</p>
Управителен съвет	<p>Ангел Кирилов Геков – председател и изпълнителен директор Владимир Георгиев Котларски – заместник-председател Борислав Яворов Чиликов – изпълнителен директор Петър Георгиев Джелепов – изпълнителен директор Тодор Николов Ванев</p>
Акционери (акционерно участие над 10%)	<p>NOVITO OPPORTUNITIES FUND AGMVK, Княжество Лихтенщайн – 95.5%</p>
Одитори	<p>Грант Торнтон ООД РСМ БГ ЕООД</p>



СЧЕТОВОДЕН БАЛАНС (ОТЧЕТ ЗА ФИНАНСОВОТО СЪСТОЯНИЕ) КЪМ 31 ДЕКЕМВРИ 2019 г.

(хил. лв.)

	Балансова стойност
АКТИВИ	
Пари, парични салда при централни банки и други депозити на виждане	533 125
Финансови активи, сгържани за търгуване	0
Нетъргуеми финансови активи, загължително отчитани по справедлива стойност в печалбата или загубата	0
Финансови активи, отчитани по справедлива стойност в печалбата или загубата	0
Финансови активи, отчитани по справедлива стойност в друг всеобхватен доход	21 497
Финансови активи, отчитани по амортизирана стойност	1 891 230
Деривати – отчитане на хеджиране	0
Промени в справедливата стойност на хеджираните позиции при хеджиране на портфейл срещу лихвен риск	0
Инвестиции в същери предприятия, съвместни предприятия и асоциирани предприятия	1 982
Материални активи	35 017
Нематериални активи	5 435
Данъчни активи	825
Други активи	6 302
Непекущи активи и групи за освобождаване, класифицирани като сгържани за продажба	3 114
ОБЩО АКТИВИ	2 498 527
ПАСИВИ	
Финансови пасиви, сгържани за търгуване	311
Финансови пасиви, отчитани по справедлива стойност в печалбата или загубата	0
Финансови пасиви, отчитани по амортизирана стойност	2 217 310
Деривати – отчитане на хеджиране	0
Промени в справедливата стойност на хеджираните позиции при хеджиране на портфейл срещу лихвен риск	0
Провизии	1 082
Данъчни пасиви	968
Акционерен капитал, платим при поискване	0
Други пасиви	17 917
Пасиви, включени в групи за освобождаване, класифицирани като сгържани за продажба	0
ОБЩО ПАСИВИ	2 237 588
СОБСТВЕН КАПИТАЛ	
Капитал	203 326
Премийни резерви	3 496
Емитирани капиталови инструменти, различни от капитал	0
Друг собствен капитал	0
Натрупан друг всеобхватен доход	3 224
Неразпределена печалба	0
Преоценъчни резерви	0
Други резерви	14 880
(-) Обратно изкупени собствени акции	0
Печалба или загуба, относима към собствениците на предприятието майка	36 013
(-) Междинни дивиденди	0
Малцинствени участия [Неконтролиращи участия]	0
ОБЩО СОБСТВЕН КАПИТАЛ	260 939
ОБЩО СОБСТВЕН КАПИТАЛ И ОБЩО ПАСИВИ	2 498 527

Счетоводни баланси, отчети за приходите и разходите и други данни за отчетните банки



ОТЧЕТ ЗА ПРИХОДИТЕ И РАЗХОДИТЕ КЪМ 31 ДЕКЕМВРИ 2019 г.

(хил. лв.)

	Стойност
Приходи от лихви	66 250
(Разходи за лихви)	7 701
(Разходи за акционерен капитал, платим при поискване)	0
Приход от дивиденди	0
Приходи от такси и комисиони	24 029
(Разходи за такси и комисиони)	2 974
Нетни печалби или (-) загуби от отписване на финансови активи и пасиви, които не се отчитат по справедлива стойност в печалбата или загубата	0
Нетни печалби или (-) загуби от финансови активи и пасиви, сгържани за търгуване	8 712
Нетни печалби или (-) загуби от нетъргуеми финансови активи, загължително отчитани по справедлива стойност в печалбата или загубата	0
Нетни печалби или (-) загуби от финансови активи и пасиви, отчитани по справедлива стойност в печалбата или загубата	0
Нетни печалби или (-) загуби от отчитане на хеджиране	0
Нетни печалби или (-) загуби от курсови разлики	-13
Нетни печалби или (-) загуби от отписване на нефинансови активи	0
Други оперативни приходи	1 049
(Други оперативни разходи)	6 761
ОБЩО НЕТЕН ОПЕРАТИВЕН ДОХОД	82 591
(Административни разходи)	36 788
(Амортизация)	6 641
Нетни печалби или (-) загуби от модифициране	-427
(Провизии или (-) обратно възстановяване на провизии)	0
(Обезценка или (-) обратно възстановяване на обезценка на финансови активи, които не се отчитат по справедлива стойност в печалбата или загубата)	-891
(Обезценка или (-) обратно възстановяване на обезценка на инвестиции в същерни дружества, съвместни предприятия и асоциирани предприятия)	0
(Обезценка или (-) обратно възстановяване на обезценка на нефинансови активи)	-573
Отрицателна репутация, призната в печалбата или загубата	0
Дял на печалбата или (-) загубата от инвестициите в същерни, съвместни и асоциирани предприятия, отчитани по метода на собствения капитал	0
Печалба или (-) загуба от нетекущи активи и групи за освобождаване, класифицирани като сгържани за продажба, които не отговарят на изискванията за преустановени дейности	0
ПЕЧАЛБА ИЛИ (-) ЗАГУБА ПРЕДИ ДАНЪЧНО ОБЛАГАНЕ ОТ ТЕКУЩИ ДЕЙНОСТИ	40 199
(Данъчни разходи или (-) приходи, свързани с печалбата или загубата от текущи дейности)	4 186
ПЕЧАЛБА ИЛИ (-) ЗАГУБА СЛЕД ДАНЪЧНО ОБЛАГАНЕ ОТ ТЕКУЩИТЕ ДЕЙНОСТИ	36 013
Печалба или (-) загуба след данъчно облагане от преустановени дейности	0
ПЕЧАЛБА ИЛИ (-) ЗАГУБА ЗА ГОДИНАТА	36 013

**ProCredit Bank**

Bulgaria

ПРОКРЕДИТ БАНК

101

**ДАННИ ЗА ДЪЛГОВИ ЦЕННИ КНИЖА, КРЕДИТИ И АВАНСИ И ДЕПОЗИТИ
КЪМ 31 ДЕКЕМВРИ 2019 г.**

(хил. лв.)

Наименование	Общо			Приходи от лихви
		в т.ч. в лв.	в т.ч. в евро	
Дългови ценни книжа	15 056	5 047	10 009	1
Централни банки	0	0	0	0
Държавно управление	15 056	5 047	10 009	1
Кредитни институции	0	0	0	0
Други финансови предприятия	0	0	0	0
Нефинансови предприятия	0	0	0	0

(хил. лв.)

Наименование	Общо			Приходи от лихви
		в т.ч. в лв.	в т.ч. в евро	
Кредити и аванси	2 424 613	1 165 689	1 201 753	66 135
Централни банки	248 491	247 179	1 312	0
Държавно управление	0	0	0	0
Кредитни институции	324 741	9 700	259 437	778
Други финансови предприятия	0	0	0	0
Нефинансови предприятия	1 756 985	837 474	917 945	61 951
Домакинства	94 396	71 336	23 059	3 406
в т.ч. жилищни ипотечни кредити	82 327	61 581	20 746	2 694
в т.ч. потребителски кредити	10 362	9 579	782	480

(хил. лв.)

Наименование	Общо			Разходи за лихви
		в т.ч. в лв.	в т.ч. в евро	
Депозити	2 216 957	1 233 070	921 980	5 924
Централни банки	0	0	0	0
Държавно управление	0	0	0	0
Кредитни институции	165 142	0	165 142	1 871
Други финансови предприятия	121 161	120 954	207	271
Нефинансови предприятия	1 559 008	891 109	618 176	2 320
Домакинства	371 646	221 007	138 455	1 462

Счетоводни баланси, отчети за приходите и разходите и други данни за отчетните банки



ProCredit Bank

Bulgaria

ПРОКРЕДИТ БАНК

СТАТУТ, ОРГАНИ НА УПРАВЛЕНИЕ И АКЦИОНЕРНО УЧАСТИЕ

Лиценз, издаден от БНБ	Лицензирана със Заповед № РД22-442 от 25 септември 2001 г. на управителя на БНБ за извършване на банкова дейност по Закона за банките. Лицензът е актуализиран със: Заповед № РД22-1559 от 20 юли 2007 г. на управителя на БНБ в съответствие с изискванията на ЗКИ; Заповед № РД22-2269 от 16 ноември 2009 г. на управителя на БНБ в съответствие с изискванията на ЗИД на ЗКИ
Съдебна регистрация	Вписана в Търговския регистър с Решение № 1 от 28 септември 2001 г. на СГС по фирмено дело № 9478 от 2001 г., парт. № 64228, т. 733, с. 116; прeregистрирана в Търговския регистър към Агенцията по вписванията с ЕИК 130598160 съгласно удостоверение № 20080418121745 от 18 април 2008 г.
Адрес на централата	София 1303, бул. „Тодор Александров“ № 26 тел. 02/813 5100; 02/813 5808 интернет страница: www.procreditbank.bg
Органи на управление	
Надзорен съвет	Петър Славчев Славов – председател Клаус-Петер Цайтингер Кристиан Кремер Кристиан Петер Кистнер Джан Марко Феличе
Управителен съвет	Румяна Величкова Тодорова – изпълнителен директор Рени Иванова Пейчева – изпълнителен директор Иван Дачев Дачев – изпълнителен директор Камелия Владимирова Минева – изпълнителен директор
Акционери (акционерно участие над 10%)	ПроКредит Холдинг АГ (PROCREDIT HOLDING AG & CO.KGAA), Германия – 100%
Одитори	ПрайсвотърхаусКупърс Оудит ООД Бейкър Тили Клитю и Партньори ООД

СЧЕТОВОДЕН БАЛАНС (ОТЧЕТ ЗА ФИНАНСОВОТО СЪСТОЯНИЕ) КЪМ 31 ДЕКЕМВРИ 2019 г.
 (хил. лв.)

	Балансова стойност
АКТИВИ	
Пари, парични салда при централни банки и други депозити на виждане	2 016 302
Финансови активи, гържани за търгуване	6 940
Нетъргуеми финансови активи, загължително отчитани по справедлива стойност в печалбата или загубата	258 615
Финансови активи, отчитани по справедлива стойност в печалбата или загубата	0
Финансови активи, отчитани по справедлива стойност в друг всеобхватен доход	565 818
Финансови активи, отчитани по амортизирана стойност	5 850 737
Деривати – отчитане на хеджиране	0
Промени в справедливата стойност на хеджираните позиции при хеджиране на портфейл срещу лихвен риск	0
Инвестиции в същери предприятия, съвместни предприятия и асоциирани предприятия	43 872
Материални активи	487 918
Нематериални активи	11 406
Данъчни активи	0
Други активи	958 423
Непекующи активи и групи за освобождаване, класифицирани като гържани за продажба	0
ОБЩО АКТИВИ	10 200 031
ПАСИВИ	
Финансови пасиви, гържани за търгуване	0
Финансови пасиви, отчитани по справедлива стойност в печалбата или загубата	0
Финансови пасиви, отчитани по амортизирана стойност	9 086 387
Деривати – отчитане на хеджиране	0
Промени в справедливата стойност на хеджираните позиции при хеджиране на портфейл срещу лихвен риск	0
Провизии	1 663
Данъчни пасиви	16 514
Акционерен капитал, платим при поискване	0
Други пасиви	152 402
Пасиви, включени в групи за освобождаване, класифицирани като гържани за продажба	0
ОБЩО ПАСИВИ	9 256 966
СОБСТВЕН КАПИТАЛ	
Капитал	110 000
Премийни резерви	97 000
Емитирани капиталови инструменти, различни от капитал	0
Друг собствен капитал	0
Натрупан друг всеобхватен доход	16 313
Неразпределена печалба	0
Преоценъчни резерви	0
Други резерви	590 531
(-) Обратно изкупени собствени акции	0
Печалба или загуба, относима към собствениците на предприятието майка	129 221
(-) Междинни дивиденди	0
Малцинствени участия [Неконтролиращи участия]	0
ОБЩО СОБСТВЕН КАПИТАЛ	943 065
ОБЩО СОБСТВЕН КАПИТАЛ И ОБЩО ПАСИВИ	10 200 031

Счетоводни баланси, отчети за приходите и разходите и други данни за отчетните банки

ОТЧЕТ ЗА ПРИХОДИТЕ И РАЗХОДИТЕ КЪМ 31 ДЕКЕМВРИ 2019 г.

(хил. лв.)

	Стойност
Приходи от лихви	289 868
(Разходи за лихви)	59 171
(Разходи за акционерен капитал, платим при поискване)	0
Приход от дивиденди	5 678
Приходи от такси и комисиони	126 388
(Разходи за такси и комисиони)	23 159
Нетни печалби или (-) загуби от отписване на финансови активи и пасиви, които не се отчитат по справедлива стойност в печалбата или загубата	61 142
Нетни печалби или (-) загуби от финансови активи и пасиви, сгържани за търгуване	-52
Нетни печалби или (-) загуби от нетъргуеми финансови активи, задължително отчитани по справедлива стойност в печалбата или загубата	4 458
Нетни печалби или (-) загуби от финансови активи и пасиви, отчитани по справедлива стойност в печалбата или загубата	0
Нетни печалби или (-) загуби от отчитане на хеджиране	0
Нетни печалби или (-) загуби от курсови разлики	14 981
Нетни печалби или (-) загуби от отписване на нефинансови активи	1 532
Други оперативни приходи	82 570
(Други оперативни разходи)	33 225
ОБЩО НЕТЕН ОПЕРАТИВЕН ДОХОД	471 010
(Административни разходи)	195 313
(Амортизация)	13 844
Нетни печалби или (-) загуби от модифициране	0
(Провизии или (-) обратно възстановяване на провизии)	-83
(Обезценка или (-) обратно възстановяване на обезценка на финансови активи, които не се отчитат по справедлива стойност в печалбата или загубата)	117 801
(Обезценка или (-) обратно възстановяване на обезценка на инвестиции в същерни дружества, съвместни предприятия и асоциирани предприятия)	0
(Обезценка или (-) обратно възстановяване на обезценка на нефинансови активи)	0
Отрицателна репутация, призната в печалбата или загубата	0
Дял на печалбата или (-) загубата от инвестициите в същерни, съвместни и асоциирани предприятия, отчитани по метода на собствения капитал	0
Печалба или (-) загуба от нетекущи активи и групи за освобождаване, класифицирани като сгържани за продажба, които не отговарят на изискванията за преустановени дейности	0
ПЕЧАЛБА ИЛИ (-) ЗАГУБА ПРЕДИ ДАНЪЧНО ОБЛАГАНЕ ОТ ТЕКУЩИ ДЕЙНОСТИ	144 135
(Данъчни разходи или (-) приходи, свързани с печалбата или загубата от текущи дейности)	14 914
ПЕЧАЛБА ИЛИ (-) ЗАГУБА СЛЕД ДАНЪЧНО ОБЛАГАНЕ ОТ ТЕКУЩИТЕ ДЕЙНОСТИ	129 221
Печалба или (-) загуба след данъчно облагане от преустановени дейности	0
ПЕЧАЛБА ИЛИ (-) ЗАГУБА ЗА ГОДИНАТА	129 221

**ДАННИ ЗА ДЪЛГОВИ ЦЕННИ КНИЖА, КРЕДИТИ И АВАНСИ И ДЕПОЗИТИ
 КЪМ 31 ДЕКЕМВРИ 2019 г.**

(хил. лв.)

Наименование	Общо	в т.ч.		Приходи от лихви
		в лв.	в евро	
Дългови ценни книжа	816 760	430 800	212 038	8 426
Централни банки	0	0	0	0
Държавно управление	554 048	194 315	212 038	6 622
Кредитни институции	26 227	0	0	1 166
Други финансови предприятия	236 485	236 485	0	485
Нефинансови предприятия	0	0	0	153

(хил. лв.)

Наименование	Общо	в т.ч.		Приходи от лихви
		в лв.	в евро	
Кредити и аванси	8 159 684	5 070 872	2 867 779	281 433
Централни банки	1 718 780	1 683 686	35 094	0
Държавно управление	6 295	6 295	0	231
Кредитни институции	158 969	14 934	61 570	1 401
Други финансови предприятия	109 083	22 524	86 558	2 413
Нефинансови предприятия	4 241 360	1 767 787	2 338 533	165 385
Домакинства	1 925 197	1 575 646	346 024	112 003
в т.ч. жилищни ипотечни кредити	863 028	628 241	234 253	28 544
в т.ч. потребителски кредити	1 057 060	942 295	111 771	83 416

(хил. лв.)

Наименование	Общо	в т.ч.		Разходи за лихви
		в лв.	в евро	
Депозити	8 782 798	5 328 848	2 807 332	32 270
Централни банки	0	0	0	0
Държавно управление	79 367	77 473	1 894	106
Кредитни институции	25 048	149	21 395	70
Други финансови предприятия	204 098	36 149	161 053	588
Нефинансови предприятия	1 750 348	1 182 681	435 805	2 370
Домакинства	6 723 937	4 032 396	2 187 185	29 136

Счетоводни баланси, отчети за приходите и разходите и други данни за отчетните банки

СТАТУТ, ОРГАНИ НА УПРАВЛЕНИЕ И АКЦИОНЕРНО УЧАСТИЕ

Лиценз, издаден от БНБ	Лицензирана с Решение № 278 от 1 октомври 1993 г. на УС на БНБ в съответствие с изискванията на Закона за банките и кредитното дело да извършва банкови сделки в страната. Лицензът е допълнен с Решение № 273 от 14 септември 1995 г. на УС на БНБ за извършване на банкови сделки и в чужбина. Лицензът е актуализиран със: Заповед № 100-00498 от 18 ноември 1999 г. на управителя на БНБ в съответствие с изискванията на Закона за банките; Заповед № РД22-0857 от 7 май 2007 г. на управителя на БНБ в съответствие с изискванията на ЗКИ; Заповед № РД22-2257 от 16 ноември 2009 г. на управителя на БНБ в съответствие с изискванията на ЗИД на ЗКИ
Съдебна регистрация	Вписана в Търговския регистър с решение на СГС по фирмено дело № 18045 от 1993 г., парт. № 11941, т. 163, с. 106; пререгистрирана в Търговския регистър към Агенцията по вписванията с ЕИК 831094393 съгласно удостоверение № 20080421091311 от 21 април 2008 г.
Адрес на централата	София 1797, бул. „Драган Цанков“ № 37 тел. 02/91 001 интернет страница: www.fibank.bg
Органи на управление	
Надзорен съвет	Евгени Кръстев Луканов – председател Мая Любенова Георгиева – заместник-председател Георги Димитров Мутафчиев Радка Веселинова Минева Йордан Величков Скорчев Юрки Илмари Коскело
Управителен съвет	Никола Христов Бакалов – председател и главен изпълнителен директор Чавдар Георгиев Златев – изпълнителен директор Светозар Александров Попов – изпълнителен директор Надя Василева Кошинска
Акционери (акционерно участие над 10%)	Цеко Тодоров Минева – 42.5% Ивайло Димитров Мутафчиев – 42.5%
Одитори	БДО България ООД Мазарс ООД



СЧЕТОВОДЕН БАЛАНС (ОТЧЕТ ЗА ФИНАНСОВОТО СЪСТОЯНИЕ) КЪМ 31 ДЕКЕМВРИ 2019 г. (хил. лв.)

	Балансова стойност
АКТИВИ	
Пари, парични салда при централни банки и други депозити на виждане	1 344 102
Финансови активи, гържани за търгуване	61 647
Нетъргуеми финансови активи, загължително отчитани по справедлива стойност в печалбата или загубата	26 268
Финансови активи, отчитани по справедлива стойност в печалбата или загубата	0
Финансови активи, отчитани по справедлива стойност в друг всеобхватен доход	522 461
Финансови активи, отчитани по амортизирана стойност	6 670 102
Деривати – отчитане на хеджиране	0
Промени в справедливата стойност на хеджираните позиции при хеджиране на портфейл срещу лихвен риск	0
Инвестиции в дъщерни предприятия, съвместни предприятия и асоциирани предприятия	54 744
Материални активи	75 052
Нематериални активи	44 634
Данъчни активи	90
Други активи	18 665
Непекующи активи и групи за освобождаване, класифицирани като гържани за продажба	0
ОБЩО АКТИВИ	8 817 765
ПАСИВИ	
Финансови пасиви, гържани за търгуване	9 364
Финансови пасиви, отчитани по справедлива стойност в печалбата или загубата	0
Финансови пасиви, отчитани по амортизирана стойност	7 851 285
Деривати – отчитане на хеджиране	0
Промени в справедливата стойност на хеджираните позиции при хеджиране на портфейл срещу лихвен риск	0
Провизии	33 427
Данъчни пасиви	1 174
Акционерен капитал, платим при поискване	0
Други пасиви	8 685
Пасиви, включени в групи за освобождаване, класифицирани като гържани за продажба	0
ОБЩО ПАСИВИ	7 903 935
СОБСТВЕН КАПИТАЛ	
Капитал	603 448
Премийни резерви	0
Емитирани капиталови инструменти, различни от капитал	0
Друг собствен капитал	0
Натрупан друг всеобхватен доход	10 744
Неразпределена печалба	83 513
Преоценъчни резерви	0
Други резерви	86 443
(-) Обратно изкупени собствени акции	0
Печалба или загуба, относима към собствениците на предприятието майка	129 682
(-) Междинни дивиденди	0
Малцинствени участия [Неконтролиращи участия]	0
ОБЩО СОБСТВЕН КАПИТАЛ	913 830
ОБЩО СОБСТВЕН КАПИТАЛ И ОБЩО ПАСИВИ	8 817 765

Счетоводни баланси, отчети за приходите и разходите и други данни за отчетните банки



ОТЧЕТ ЗА ПРИХОДИТЕ И РАЗХОДИТЕ КЪМ 31 ДЕКЕМВРИ 2019 г.

(хил. лв.)

	Стойност
Приходи от лихви	230 335
(Разходи за лихви)	18 560
(Разходи за акционерен капитал, платим при поискване)	0
Приход от дивиденди	10 906
Приходи от такси и комисиони	141 758
(Разходи за такси и комисиони)	33 296
Нетни печалби или (-) загуби от отписване на финансови активи и пасиви, които не се отчитат по справедлива стойност в печалбата или загубата	0
Нетни печалби или (-) загуби от финансови активи и пасиви, сгържани за търгуване	6 979
Нетни печалби или (-) загуби от нетъргуеми финансови активи, задължително отчитани по справедлива стойност в печалбата или загубата	-65
Нетни печалби или (-) загуби от финансови активи и пасиви, отчитани по справедлива стойност в печалбата или загубата	0
Нетни печалби или (-) загуби от отчитане на хеджиране	0
Нетни печалби или (-) загуби от курсови разлики	-1 683
Нетни печалби или (-) загуби от отписване на нефинансови активи	-77
Други оперативни приходи	3 448
(Други оперативни разходи)	22 449
ОБЩО НЕТЕН ОПЕРАТИВЕН ДОХОД	317 296
(Административни разходи)	140 296
(Амортизация)	26 296
Нетни печалби или (-) загуби от модифициране	0
(Провизии или (-) обратно възстановяване на провизии)	3 572
(Обезценка или (-) обратно възстановяване на обезценка на финансови активи, които не се отчитат по справедлива стойност в печалбата или загубата)	4 203
(Обезценка или (-) обратно възстановяване на обезценка на инвестиции в същестни дружества, съвместни предприятия и асоциирани предприятия)	0
(Обезценка или (-) обратно възстановяване на обезценка на нефинансови активи)	0
Отрицателна репутация, призната в печалбата или загубата	0
Дял на печалбата или (-) загубата от инвестициите в същестни, съвместни и асоциирани предприятия, отчитани по метода на собствения капитал	0
Печалба или (-) загуба от нетекущи активи и групи за освобождаване, класифицирани като сгържани за продажба, които не отговарят на изискванията за преустановени дейности	0
ПЕЧАЛБА ИЛИ (-) ЗАГУБА ПРЕДИ ДАНЪЧНО ОБЛАГАНЕ ОТ ТЕКУЩИ ДЕЙНОСТИ	142 929
(Данъчни разходи или (-) приходи, свързани с печалбата или загубата от текущи дейности)	13 247
ПЕЧАЛБА ИЛИ (-) ЗАГУБА СЛЕД ДАНЪЧНО ОБЛАГАНЕ ОТ ТЕКУЩИТЕ ДЕЙНОСТИ	129 682
Печалба или (-) загуба след данъчно облагане от преустановени дейности	0
ПЕЧАЛБА ИЛИ (-) ЗАГУБА ЗА ГОДИНАТА	129 682



ДАННИ ЗА ДЪЛГОВИ ЦЕННИ КНИЖА, КРЕДИТИ И АВАНСИ И ДЕПОЗИТИ КЪМ 31 ДЕКЕМВРИ 2019 г.

(хил. лв.)

Наименование	Общо			Приходи от лихви
		в т.ч. в лв.	в т.ч. в евро	
Дългови ценни книжа	1 194 121	260 288	838 862	9 206
Централни банки	0	0	0	0
Държавно управление	921 388	260 288	582 220	5 191
Кредитни институции	151 007	0	151 007	711
Други финансови предприятия	62 034	0	45 943	1 253
Нефинансови предприятия	59 692	0	59 692	2 051

(хил. лв.)

Наименование	Общо			Приходи от лихви
		в т.ч. в лв.	в т.ч. в евро	
Кредити и аванси	7 334 931	4 766 534	2 197 888	217 445
Централни банки	1 005 376	901 932	103 444	0
Държавно управление	15 432	12 446	2 986	445
Кредитни институции	478 215	18 386	123 119	6 865
Други финансови предприятия	299 814	2	299 812	2 798
Нефинансови предприятия	2 930 513	1 492 232	1 404 511	91 432
Домакинства	2 605 581	2 341 536	264 016	115 905
в т.ч. жилищни ипотечни кредити	1 353 039	1 111 278	241 761	48 210
в т.ч. потребителски кредити	1 228 139	1 176 494	51 645	67 695

(хил. лв.)

Наименование	Общо			Разходи за лихви
		в т.ч. в лв.	в т.ч. в евро	
Депозити	7 754 284	4 542 164	2 700 221	14 912
Централни банки	0	0	0	0
Държавно управление	38 556	35 996	2 560	145
Кредитни институции	495 562	70 453	425 091	11 679
Други финансови предприятия	86 600	54 281	21 637	1 016
Нефинансови предприятия	2 890 886	1 803 488	823 356	1 110
Домакинства	4 242 680	2 577 946	1 427 577	962

Счетоводни баланси, отчети за приходите и разходите и други данни за отчетните банки



СТАТУТ, ОРГАНИ НА УПРАВЛЕНИЕ И АКЦИОНЕРНО УЧАСТИЕ

Лиценз, издаден от БНБ	Лицензирана с Решение № 198 от 16 юни 1994 г. на УС на БНБ на основание чл. 9, ал. 1 от Закона за банките и кредитното дело да извършва банкови сделки в страната и в чужбина. Лицензът е актуализиран със: Заповед № 100-00497 от 18 ноември 1999 г. на управителя на БНБ в съответствие с изискванията на Закона за банките; Заповед № РД22-0850 от 7 май 2007 г. на управителя на БНБ в съответствие с изискванията на ЗКИ; Заповед № РД22-2254 от 16 ноември 2009 г. на управителя на БНБ в съответствие с изискванията на ЗИД на ЗКИ
Съдебна регистрация	Вписана в Търговския регистър с Решение № 1 от 1 август 1994 г. на СГС по фирмено дело № 14195 от 1994 г., парт. № 18414, т. 230, с. 38; пререгистрирана в Търговския регистър към Агенцията по вписванията с ЕИК 831558413 съгласно удостоверение № 20080311142522 от 11 март 2008 г.
Адрес на централата	София 1407, бул. „Никола Вапцаров“ № 55 тел. 02/919 85 101 интернет страница: www.rbb.bg
Органи на управление Надзорен съвет	Мартин Грюл Петер Харолд Ренате Катингер Роберт Вагенлайтнер Катарина Боледовикова Моника Рух
Управителен съвет	Оливер Рьогл – председател и главен изпълнителен директор Добромир Славов Добрев – изпълнителен директор Ани Василева Ангелова – изпълнителен директор Мартин Йозеф Питлик – изпълнителен директор Недялко Великов Михайлов – изпълнителен директор
Прокурист	Михаил Танев Петков
Акционери (акционерно участие над 10%)	Райфайзен Банк Интернешънъл АГ (Raiffeisen SEE Region Holding GmbH), Република Австрия – 100%
Одитори	Ърнст и Янг Одит ООД АФА ООД



СЧЕТОВОДЕН БАЛАНС (ОТЧЕТ ЗА ФИНАНСОВОТО СЪСТОЯНИЕ) КЪМ 31 ДЕКЕМВРИ 2019 г.
(хил. лв.)

	Балансова стойност
АКТИВИ	
Пари, парични салда при централни банки и други депозити на виждане	469 750
Финансови активи, гържани за търгуване	20 095
Нетъргуеми финансови активи, загължително отчитани по справедлива стойност в печалбата или загубата	0
Финансови активи, отчитани по справедлива стойност в печалбата или загубата	0
Финансови активи, отчитани по справедлива стойност в друг всеобхватен доход	90 424
Финансови активи, отчитани по амортизирана стойност	395 477
Деривати – отчитане на хеджиране	0
Промени в справедливата стойност на хеджираните позиции при хеджиране на портфейл срещу лихвен риск	0
Инвестиции в същерни предприятия, съвместни предприятия и асоциирани предприятия	0
Материални активи	2 466
Нематериални активи	702
Данъчни активи	353
Други активи	17 062
Непекущи активи и групи за освобождаване, класифицирани като гържани за продажба	0
ОБЩО АКТИВИ	996 329
ПАСИВИ	
Финансови пасиви, гържани за търгуване	6 132
Финансови пасиви, отчитани по справедлива стойност в печалбата или загубата	0
Финансови пасиви, отчитани по амортизирана стойност	973 483
Деривати – отчитане на хеджиране	0
Промени в справедливата стойност на хеджираните позиции при хеджиране на портфейл срещу лихвен риск	0
Провизии	27
Данъчни пасиви	0
Акционерен капитал, платим при поискване	0
Други пасиви	4 514
Пасиви, включени в групи за освобождаване, класифицирани като гържани за продажба	0
ОБЩО ПАСИВИ	984 156
СОБСТВЕН КАПИТАЛ	
Капитал	0
Премийни резерви	0
Емитирани капиталови инструменти, различни от капитал	0
Друг собствен капитал	46
Натрупан друг всеобхватен доход	332
Неразпределена печалба	6 226
Преоценъчни резерви	0
Други резерви	0
(-) Обратно изкупени собствени акции	0
Печалба или загуба, относима към собствениците на предприятието майка	11 795
(-) Междинни дивиденди	-6 226
Малцинствени участия [Неконтролиращи участия]	0
ОБЩО СОБСТВЕН КАПИТАЛ	12 173
ОБЩО СОБСТВЕН КАПИТАЛ И ОБЩО ПАСИВИ	996 329

Счетоводни баланси, отчети за приходите и разходите и други данни за отчетните банки



СИТИБАНК ЕВРОПА – КЛОН БЪЛГАРИЯ

ОТЧЕТ ЗА ПРИХОДИТЕ И РАЗХОДИТЕ КЪМ 31 ДЕКЕМВРИ 2019 г.

(хил. лв.)

	Стойност
Приходи от лихви	9 499
(Разходи за лихви)	2 998
(Разходи за акционерен капитал, платим при поискване)	0
Приход от дивиденди	0
Приходи от такси и комисиони	9 036
(Разходи за такси и комисиони)	2 103
Нетни печалби или (-) загуби от отписване на финансови активи и пасиви, които не се отчитат по справедлива стойност в печалбата или загубата	-1
Нетни печалби или (-) загуби от финансови активи и пасиви, сгържани за търгуване	328
Нетни печалби или (-) загуби от нетъргуеми финансови активи, задължително отчитани по справедлива стойност в печалбата или загубата	0
Нетни печалби или (-) загуби от финансови активи и пасиви, отчитани по справедлива стойност в печалбата или загубата	0
Нетни печалби или (-) загуби от отчитане на хеджиране	0
Нетни печалби или (-) загуби от курсови разлики	10 795
Нетни печалби или (-) загуби от отписване на нефинансови активи	13
Други оперативни приходи	2 176
(Други оперативни разходи)	644
ОБЩО НЕТЕН ОПЕРАТИВЕН ДОХОД	26 101
(Административни разходи)	11 621
(Амортизация)	988
Нетни печалби или (-) загуби от модифициране	0
(Провизии или (-) обратно възстановяване на провизии)	-2
(Обезценка или (-) обратно възстановяване на обезценка на финансови активи, които не се отчитат по справедлива стойност в печалбата или загубата)	241
(Обезценка или (-) обратно възстановяване на обезценка на инвестиции в същерни дружества, съвместни предприятия и асоциирани предприятия)	0
(Обезценка или (-) обратно възстановяване на обезценка на нефинансови активи)	0
Отрицателна репутация, призната в печалбата или загубата	0
Дял на печалбата или (-) загубата от инвестициите в същерни, съвместни и асоциирани предприятия, отчитани по метода на собствения капитал	0
Печалба или (-) загуба от нетекущи активи и групи за освобождаване, класифицирани като сгържани за продажба, които не отговарят на изискванията за преустановени дейности	0
ПЕЧАЛБА ИЛИ (-) ЗАГУБА ПРЕДИ ДАНЪЧНО ОБЛАГАНЕ ОТ ТЕКУЩИ ДЕЙНОСТИ	13 253
(Данъчни разходи или (-) приходи, свързани с печалбата или загубата от текущи дейности)	1 458
ПЕЧАЛБА ИЛИ (-) ЗАГУБА СЛЕД ДАНЪЧНО ОБЛАГАНЕ ОТ ТЕКУЩИТЕ ДЕЙНОСТИ	11 795
Печалба или (-) загуба след данъчно облагане от преустановени дейности	0
ПЕЧАЛБА ИЛИ (-) ЗАГУБА ЗА ГОДИНАТА	11 795

**ДАННИ ЗА ДЪЛГОВИ ЦЕННИ КНИЖА, КРЕДИТИ И АВАНСИ И ДЕПОЗИТИ
КЪМ 31 ДЕКЕМВРИ 2019 г.**

(хил. лв.)

Наименование	Общо			Приходи от лихви
		в т.ч. в лв.	в т.ч. в евро	
Дългови ценни книжа	104 068	41 059	63 009	25
Централни банки	0	0	0	0
Държавно управление	104 068	41 059	63 009	25
Кредитни институции	0	0	0	0
Други финансови предприятия	0	0	0	0
Нефинансови предприятия	0	0	0	0

(хил. лв.)

Наименование	Общо			Приходи от лихви
		в т.ч. в лв.	в т.ч. в евро	
Кредити и аванси	865 437	299 497	367 809	9 474
Централни банки	154 815	154 815	0	0
Държавно управление	105 885	105 885	0	41
Кредитни институции	393 146	0	195 015	4 129
Други финансови предприятия	0	0	0	0
Нефинансови предприятия	211 591	38 797	172 794	5 304
Домакинства	0	0	0	0
в т.ч. жилищни ипотечни кредити	0	0	0	0
в т.ч. потребителски кредити	0	0	0	0

(хил. лв.)

Наименование	Общо			Разходи за лихви
		в т.ч. в лв.	в т.ч. в евро	
Депозити	969 854	486 089	285 404	1 442
Централни банки	0	0	0	0
Държавно управление	214 928	15 835	87 718	1 398
Кредитни институции	32 440	32 372	68	12
Други финансови предприятия	38 207	8 434	6 520	0
Нефинансови предприятия	684 279	429 448	191 098	32
Домакинства	0	0	0	0

Счетоводни баланси, отчети за приходите и разходите и други данни за отчетните банки



СИТИБАНК ЕВРОПА – КЛОН БЪЛГАРИЯ

СТАТУТ, ОРГАНИ НА УПРАВЛЕНИЕ И АКЦИОНЕРНО УЧАСТИЕ

Лиценз, издаден от БНБ	Клонът прилага правото на ЕС за свободно установяване в друга държава членка по силата на Единния европейски паспорт
Съдебна регистрация	Европейският клон е вписан в Търговския регистър при Агенцията по вписванията на 17 декември 2013 г. с ЕИК 202861597; дейността на новия европейски клон започва от 1 януари 2014 г. – ефективната дата на прехвърлянето на търговското предприятие на Ситибанк Н.А. – клон София
Адрес на клона	София 1505, бул. „Ситняково“ № 48, Сердика офиси, ет. 10 тел. 02/917 5100 интернет страница: www.citibank.com/bulgaria
Орган на управление на клон на чуждестранна банка	Станислава Петкова Танева – управител Григорий Ананиев Ананиев – заместник-управител Борислава Стоянова Жерева-Наймушина – заместник-управител Валентина Милошева Рангелова – заместник-управител Светослав Стефанов Пинтев – заместник-управител
Акционери (акционерно участие над 10%)	Ситибанк Юръл Плс. (Citibank Europe Plc.), Ирландия



СЧЕТОВОДЕН БАЛАНС (ОТЧЕТ ЗА ФИНАНСОВОТО СЪСТОЯНИЕ) КЪМ 31 ДЕКЕМВРИ 2019 г.
(хил. лв.)

	Балансова стойност
АКТИВИ	
Пари, парични салда при централни банки и други депозити на виждане	59 763
Финансови активи, гържани за търгуване	13 620
Нетъргуеми финансови активи, загължително отчитани по справедлива стойност в печалбата или загубата	0
Финансови активи, отчитани по справедлива стойност в печалбата или загубата	0
Финансови активи, отчитани по справедлива стойност в друг всеобхватен доход	0
Финансови активи, отчитани по амортизирана стойност	69 974
Деривати – отчитане на хеджиране	0
Промени в справедливата стойност на хеджираните позиции при хеджиране на портфейл срещу лихвен риск	0
Инвестиции в същерни предприятия, съвместни предприятия и асоциирани предприятия	0
Материални активи	1 021
Нематериални активи	447
Данъчни активи	73
Други активи	376
Непекущи активи и групи за освобождаване, класифицирани като гържани за продажба	579
ОБЩО АКТИВИ	145 853
ПАСИВИ	
Финансови пасиви, гържани за търгуване	0
Финансови пасиви, отчитани по справедлива стойност в печалбата или загубата	0
Финансови пасиви, отчитани по амортизирана стойност	114 055
Деривати – отчитане на хеджиране	0
Промени в справедливата стойност на хеджираните позиции при хеджиране на портфейл срещу лихвен риск	0
Провизии	145
Данъчни пасиви	110
Акционерен капитал, платим при поискване	0
Други пасиви	1 683
Пасиви, включени в групи за освобождаване, класифицирани като гържани за продажба	0
ОБЩО ПАСИВИ	115 993
СОБСТВЕН КАПИТАЛ	
Капитал	25 000
Премийни резерви	0
Емитирани капиталови инструменти, различни от капитал	0
Друг собствен капитал	0
Натрупан друг всеобхватен доход	-8
Неразпределена печалба	4 052
Преоценъчни резерви	0
Други резерви	168
(-) Обратно изкупени собствени акции	0
Печалба или загуба, относима към собствениците на предприятието майка	648
(-) Междинни дивиденди	0
Малцинствени участия [Неконтролиращи участия]	0
ОБЩО СОБСТВЕН КАПИТАЛ	29 860
ОБЩО СОБСТВЕН КАПИТАЛ И ОБЩО ПАСИВИ	145 853

Счетоводни баланси, отчети за приходите и разходите и други данни за отчетните банки

ОТЧЕТ ЗА ПРИХОДИТЕ И РАЗХОДИТЕ КЪМ 31 ДЕКЕМВРИ 2019 г.

(хил. лв.)

	Стойност
Приходи от лихви	2 716
(Разходи за лихви)	343
(Разходи за акционерен капитал, платим при поискване)	0
Приход от дивиденди	0
Приходи от такси и комисиони	1 581
(Разходи за такси и комисиони)	217
Нетни печалби или (-) загуби от отписване на финансови активи и пасиви, които не се отчитат по справедлива стойност в печалбата или загубата	0
Нетни печалби или (-) загуби от финансови активи и пасиви, сгържани за търгуване	456
Нетни печалби или (-) загуби от нетъргуеми финансови активи, задължително отчитани по справедлива стойност в печалбата или загубата	0
Нетни печалби или (-) загуби от финансови активи и пасиви, отчитани по справедлива стойност в печалбата или загубата	0
Нетни печалби или (-) загуби от отчитане на хеджиране	0
Нетни печалби или (-) загуби от курсови разлики	0
Нетни печалби или (-) загуби от отписване на нефинансови активи	49
Други оперативни приходи	438
(Други оперативни разходи)	385
ОБЩО НЕТЕН ОПЕРАТИВЕН ДОХОД	4 295
(Административни разходи)	2 953
(Амортизация)	631
Нетни печалби или (-) загуби от модифициране	0
(Провизии или (-) обратно възстановяване на провизии)	0
(Обезценка или (-) обратно възстановяване на обезценка на финансови активи, които не се отчитат по справедлива стойност в печалбата или загубата)	-8
(Обезценка или (-) обратно възстановяване на обезценка на инвестиции в същерни дружества, съвместни предприятия и асоциирани предприятия)	0
(Обезценка или (-) обратно възстановяване на обезценка на нефинансови активи)	0
Отрицателна репутация, призната в печалбата или загубата	0
Дял на печалбата или (-) загубата от инвестициите в същерни, съвместни и асоциирани предприятия, отчитани по метода на собствения капитал	0
Печалба или (-) загуба от нетекущи активи и групи за освобождаване, класифицирани като сгържани за продажба, които не отговарят на изискванията за преустановени дейности	0
ПЕЧАЛБА ИЛИ (-) ЗАГУБА ПРЕДИ ДАНЪЧНО ОБЛАГАНЕ ОТ ТЕКУЩИ ДЕЙНОСТИ	719
(Данъчни разходи или (-) приходи, свързани с печалбата или загубата от текущи дейности)	71
ПЕЧАЛБА ИЛИ (-) ЗАГУБА СЛЕД ДАНЪЧНО ОБЛАГАНЕ ОТ ТЕКУЩИТЕ ДЕЙНОСТИ	648
Печалба или (-) загуба след данъчно облагане от преустановени дейности	0
ПЕЧАЛБА ИЛИ (-) ЗАГУБА ЗА ГОДИНАТА	648



ДАННИ ЗА ДЪЛГОВИ ЦЕННИ КНИЖА, КРЕДИТИ И АВАНСИ И ДЕПОЗИТИ КЪМ 31 ДЕКЕМВРИ 2019 г.

(хил. лв.)

Наименование	Общо			Приходи от лихви
		в т.ч. в лв.	в т.ч. в евро	
Дългови ценни книжа	13 620	0	8 206	652
Централни банки	0	0	0	0
Държавно управление	13 620	0	8 206	652
Кредитни институции	0	0	0	0
Други финансови предприятия	0	0	0	0
Нефинансови предприятия	0	0	0	0

(хил. лв.)

Наименование	Общо			Приходи от лихви
		в т.ч. в лв.	в т.ч. в евро	
Кредити и аванси	131 438	20 491	103 634	2 063
Централни банки	56 412	7 879	48 533	0
Държавно управление	0	0	0	0
Кредитни институции	6 559	0	2 307	510
Други финансови предприятия	0	0	0	0
Нефинансови предприятия	65 169	11 979	51 281	1 388
Домакинства	3 298	633	1 513	165
в т.ч. жилищни ипотечни кредити	753	156	597	44
в т.ч. потребителски кредити	2 545	477	916	121

(хил. лв.)

Наименование	Общо			Разходи за лихви
		в т.ч. в лв.	в т.ч. в евро	
Депозити	114 055	36 735	64 831	143
Централни банки	0	0	0	0
Държавно управление	1 037	385	652	0
Кредитни институции	102	102	0	7
Други финансови предприятия	9	9	0	0
Нефинансови предприятия	70 129	24 624	42 668	22
Домакинства	42 778	11 615	21 511	114

Счетоводни баланси, отчети за приходите и разходите и други данни за отчетните банки

СТАТУТ, ОРГАНИ НА УПРАВЛЕНИЕ И АКЦИОНЕРНО УЧАСТИЕ
Лиценз, издаден от БНБ

Със Заповед № 100-000218 от 26 юни 1998 г. на управителя на БНБ се предоставя разрешение на Те-Дже Зираат Банкасът със седалище Анкара, Република Турция, да извършва банкова дейност на територията на Република България чрез клон в София.

Лицензът е актуализиран със:

Заповед № РД22-2280 от 25 октомври 2007 г. на управителя на БНБ в съответствие с изискванията на ЗКИ;

Заповед № РД22-2274 от 16 ноември 2009 г. на управителя на БНБ в съответствие с изискванията на ЗИД на ЗКИ.

Със Заповед № РД22-2274 от 14 юни 2010 г. на подуправителя на БНБ, ръководещ управление „Банков надзор“, е разрешено на банката да извършва платежни услуги по смисъла на Закона за платежните услуги и платежните системи

Съдебна регистрация

Вписана в Търговския регистър с Решение № 1 от 3 юли 1998 г. на СГС по фирмено дело № 8801 от 1998 г., парт. № 863, т. 15, с. 173; пререгистрирана в Търговския регистър към Агенцията по вписванията с ЕИК 121704731 съгласно удостоверение № 20080510122735 от 10 май 2008 г.

Адрес на клона

София 1301, ул. „Цар Самуил“ № 87
тел. 02/980 0087
интернет страница: www.ziraatbank.bg

Орган на управление на клон на чуждестранна банка

Иса Айдоган – управител
Милка Иванова Костурска – заместник-управител
Серкан Атасой – заместник-управител

Акционери

(акционерно участие над 10%)

Те-Дже Зираат Банкасът (Т.С. Ziraat Bankası A.Ş.), Република Турция – 100%

Одитори

Грант Торнтон ООД
Ейч Ел Би България ООД

СЧЕТОВОДЕН БАЛАНС (ОТЧЕТ ЗА ФИНАНСОВОТО СЪСТОЯНИЕ) КЪМ 31 ДЕКЕМВРИ 2019 г.
(хил. лв.)

	Балансова стойност
АКТИВИ	
Пари, парични салда при централни банки и други депозити на виждане	68 789
Финансови активи, гържани за търгуване	17 745
Нетъргуеми финансови активи, загължително отчитани по справедлива стойност в печалбата или загубата	7 757
Финансови активи, отчитани по справедлива стойност в печалбата или загубата	0
Финансови активи, отчитани по справедлива стойност в друг всеобхватен доход	36 227
Финансови активи, отчитани по амортизирана стойност	190 065
Деривати – отчитане на хеджиране	0
Промени в справедливата стойност на хеджираните позиции при хеджиране на портфейл срещу лихвен риск	0
Инвестиции в дъщерни предприятия, съвместни предприятия и асоциирани предприятия	451
Материални активи	33 697
Нематериални активи	2 218
Данъчни активи	0
Други активи	6 287
Непекующи активи и групи за освобождаване, класифицирани като гържани за продажба	0
ОБЩО АКТИВИ	363 236
ПАСИВИ	
Финансови пасиви, гържани за търгуване	0
Финансови пасиви, отчитани по справедлива стойност в печалбата или загубата	0
Финансови пасиви, отчитани по амортизирана стойност	322 573
Деривати – отчитане на хеджиране	0
Промени в справедливата стойност на хеджираните позиции при хеджиране на портфейл срещу лихвен риск	0
Провизии	238
Данъчни пасиви	289
Акционерен капитал, платим при поискване	0
Други пасиви	1 952
Пасиви, включени в групи за освобождаване, класифицирани като гържани за продажба	0
ОБЩО ПАСИВИ	325 052
СОБСТВЕН КАПИТАЛ	
Капитал	27 995
Премийни резерви	0
Емитирани капиталови инструменти, различни от капитал	0
Друг собствен капитал	0
Натрупан друг всеобхватен доход	7 609
Неразпределена печалба	0
Преоценъчни резерви	0
Други резерви	2 282
(-) Обратно изкупени собствени акции	0
Печалба или загуба, относима към собствениците на предприятието майка	298
(-) Междинни дивиденди	0
Малцинствени участия [Неконтролиращи участия]	0
ОБЩО СОБСТВЕН КАПИТАЛ	38 184
ОБЩО СОБСТВЕН КАПИТАЛ И ОБЩО ПАСИВИ	363 236

Счетоводни баланси, отчети за приходите и разходите и други данни за отгелните банки

ОТЧЕТ ЗА ПРИХОДИТЕ И РАЗХОДИТЕ КЪМ 31 ДЕКЕМВРИ 2019 г.

	(хил. лв.)
	Стойност
Приходи от лихви	10 985
(Разходи за лихви)	1 484
(Разходи за акционерен капитал, платим при поискване)	0
Приход от дивиденди	742
Приходи от такси и комисиони	4 656
(Разходи за такси и комисиони)	947
Нетни печалби или (-) загуби от отписване на финансови активи и пасиви, които не се отчитат по справедлива стойност в печалбата или загубата	369
Нетни печалби или (-) загуби от финансови активи и пасиви, сгържани за търгуване	1 738
Нетни печалби или (-) загуби от нетъргуеми финансови активи, загължително отчитани по справедлива стойност в печалбата или загубата	380
Нетни печалби или (-) загуби от финансови активи и пасиви, отчитани по справедлива стойност в печалбата или загубата	0
Нетни печалби или (-) загуби от отчитане на хеджиране	0
Нетни печалби или (-) загуби от курсови разлики	-9
Нетни печалби или (-) загуби от отписване на нефинансови активи	22
Други оперативни приходи	1 256
(Други оперативни разходи)	2 158
ОБЩО НЕТЕН ОПЕРАТИВЕН ДОХОД	15 550
(Административни разходи)	12 224
(Амортизация)	3 499
Нетни печалби или (-) загуби от модифициране	0
(Провизии или (-) обратно възстановяване на провизии)	16
(Обезценка или (-) обратно възстановяване на обезценка на финансови активи, които не се отчитат по справедлива стойност в печалбата или загубата)	-489
(Обезценка или (-) обратно възстановяване на обезценка на инвестиции в същерни дружества, съвместни предприятия и асоциирани предприятия)	0
(Обезценка или (-) обратно възстановяване на обезценка на нефинансови активи)	3
Отрицателна репутация, призната в печалбата или загубата	0
Дял на печалбата или (-) загубата от инвестициите в същерни, съвместни и асоциирани предприятия, отчитани по метода на собствения капитал	0
Печалба или (-) загуба от нетекущи активи и групи за освобождаване, класифицирани като сгържани за продажба, които не отговарят на изискванията за преустановени дейности	1
ПЕЧАЛБА ИЛИ (-) ЗАГУБА ПРЕДИ ДАНЪЧНО ОБЛАГАНЕ ОТ ТЕКУЩИ ДЕЙНОСТИ	298
(Данъчни разходи или (-) приходи, свързани с печалбата или загубата от текущи дейности)	0
ПЕЧАЛБА ИЛИ (-) ЗАГУБА СЛЕД ДАНЪЧНО ОБЛАГАНЕ ОТ ТЕКУЩИТЕ ДЕЙНОСТИ	298
Печалба или (-) загуба след данъчно облагане от преустановени дейности	0
ПЕЧАЛБА ИЛИ (-) ЗАГУБА ЗА ГОДИНАТА	298

**ДАННИ ЗА ДЪЛГОВИ ЦЕННИ КНИЖА, КРЕДИТИ И АВАНСИ И ДЕПОЗИТИ
КЪМ 31 ДЕКЕМВРИ 2019 г.**

(хил. лв.)

Наименование	Общо			Приходи от лихви
		в т.ч. в лв.	в т.ч. в евро	
Дългови ценни книжа	40 134	21 539	18 595	1 634
Централни банки	0	0	0	0
Държавно управление	22 165	17 793	4 372	396
Кредитни институции	0	0	0	0
Други финансови предприятия	3 195	0	3 195	151
Нефинансови предприятия	14 774	3 746	11 028	1 087

(хил. лв.)

Наименование	Общо			Приходи от лихви
		в т.ч. в лв.	в т.ч. в евро	
Кредити и аванси	248 767	195 518	42 397	9 303
Централни банки	49 345	44 815	4 530	0
Държавно управление	0	0	0	0
Кредитни институции	21 149	83	10 214	118
Други финансови предприятия	22 908	22 908	0	1 273
Нефинансови предприятия	109 159	83 913	25 246	5 137
Домакинства	46 206	43 799	2 407	2 775
в т.ч. жилищни ипотечни кредити	10 434	9 255	1 179	327
в т.ч. потребителски кредити	35 772	34 544	1 228	2 448

(хил. лв.)

Наименование	Общо			Разходи за лихви
		в т.ч. в лв.	в т.ч. в евро	
Депозити	319 268	212 590	93 258	802
Централни банки	0	0	0	0
Държавно управление	11 066	10 916	150	22
Кредитни институции	1 622	0	0	29
Други финансови предприятия	15 362	8 964	6 361	29
Нефинансови предприятия	133 826	95 997	31 504	173
Домакинства	157 392	96 713	55 243	549

Счетоводни баланси, отчети за приходите и разходите и други данни за отчетните банки

СТАТУТ, ОРГАНИ НА УПРАВЛЕНИЕ И АКЦИОНЕРНО УЧАСТИЕ

Лиценз, издаден от БНБ	Лицензирана с Решение № 243 от 4 март 1992 г. на УС на БНБ в съответствие със Закона за банките и кредитното дело да извършва банкови сделки в страната. Лицензът е допълнен с Решение № 277 от 1 октомври 1993 г. на УС на БНБ за извършване на сделки и в чужбина. Лицензът е потвърден с Решение № 248 от 11 април 1997 г. на УС на БНБ. Лицензът е актуализиран със: Заповед №100-00570 от 23 декември 1999 г. на управителя на БНБ в съответствие със Закона за банките; Заповед № РД22-0852 от 7 май 2007 г. на управителя на БНБ в съответствие с изискванията на ЗКИ; Заповед № РД22-2268 от 16 ноември 2009 г. на управителя на БНБ в съответствие с изискванията на ЗИД на ЗКИ
Съдебна регистрация	Вписана в Търговския регистър с решение на СГС по фирмено дело № 24103 от 1992 г., парт. № 4542, т. 89, с. 180; пререгистрирана в Търговския регистър към Агенцията по вписванията с ЕИК 040534040 съгласно удостоверение № 20080528152148 от 28 май 2008 г.
Адрес на централата	София 1303, бул. „Тодор Александров“ № 117 тел. 02/903 5505; 02/903 5501; 02/903 5700 интернет страница: www.teximbank.bg
Органи на управление	
Надзорен съвет	Апостол Лъчезаров Апостолов – председател Милен Георгиев Марков – заместник-председател Ивелина Кънчева Кънчева-Шабан Веселин Райчев Морев Петър Георгиев Христов
Управителен съвет	Иглика Димитрова Логофетова – председател Ивайло Лазаров Дончев – заместник-председател и изпълнителен директор Мария Петрова Видолова – изпълнителен директор Димитър Илиев Жилев
Акционери (акционерно участие над 10%)	Уеб Финанс Холдинг АД, Република България – 18.88%
Одитори	Грант Торнтон ООД РСМ БГ ЕООД

СЧЕТОВОДЕН БАЛАНС (ОТЧЕТ ЗА ФИНАНСОВОТО СЪСТОЯНИЕ) КЪМ 31 ДЕКЕМВРИ 2019 г.
 (хил. лв.)

	Балансова стойност
АКТИВИ	
Пари, парични салда при централни банки и други депозити на виждане	100 992
Финансови активи, гържани за търгуване	745
Нетъргуеми финансови активи, загължително отчитани по справедлива стойност в печалбата или загубата	0
Финансови активи, отчитани по справедлива стойност в печалбата или загубата	0
Финансови активи, отчитани по справедлива стойност в друг всеобхватен доход	112 540
Финансови активи, отчитани по амортизирана стойност	589 810
Деривати – отчитане на хеджиране	0
Промени в справедливата стойност на хеджираните позиции при хеджиране на портфейл срещу лихвен риск	0
Инвестиции в същерни предприятия, съвместни предприятия и асоциирани предприятия	16 401
Материални активи	16 644
Нематериални активи	9 326
Данъчни активи	675
Други активи	24 710
Непекущи активи и групи за освобождаване, класифицирани като гържани за продажба	0
ОБЩО АКТИВИ	871 843
ПАСИВИ	
Финансови пасиви, гържани за търгуване	1 321
Финансови пасиви, отчитани по справедлива стойност в печалбата или загубата	0
Финансови пасиви, отчитани по амортизирана стойност	644 792
Деривати – отчитане на хеджиране	0
Промени в справедливата стойност на хеджираните позиции при хеджиране на портфейл срещу лихвен риск	0
Провизии	1 545
Данъчни пасиви	0
Акционерен капитал, платим при поискване	0
Други пасиви	25 754
Пасиви, включени в групи за освобождаване, класифицирани като гържани за продажба	0
ОБЩО ПАСИВИ	673 412
СОБСТВЕН КАПИТАЛ	
Капитал	81 600
Премийни резерви	0
Емитирани капиталови инструменти, различни от капитал	0
Друг собствен капитал	0
Натрупан друг всеобхватен доход	-6 381
Неразпределена печалба	80 775
Преоценъчни резерви	0
Други резерви	8 350
(-) Обратно изкупени собствени акции	0
Печалба или загуба, относима към собствениците на предприятието майка	34 087
(-) Междинни дивиденди	0
Малцинствени участия [Неконтролиращи участия]	0
ОБЩО СОБСТВЕН КАПИТАЛ	198 431
ОБЩО СОБСТВЕН КАПИТАЛ И ОБЩО ПАСИВИ	871 843

Счетоводни баланси, отчети за приходите и разходите и други данни за отгелните банки

ОТЧЕТ ЗА ПРИХОДИТЕ И РАЗХОДИТЕ КЪМ 31 ДЕКЕМВРИ 2019 г.

(хил. лв.)

	Стойност
Приходи от лихви	150 599
(Разходи за лихви)	7 214
(Разходи за акционерен капитал, платим при поискване)	0
Приход от дивиденди	0
Приходи от такси и комисиони	27 411
(Разходи за такси и комисиони)	5 652
Нетни печалби или (-) загуби от отписване на финансови активи и пасиви, които не се отчитат по справедлива стойност в печалбата или загубата	-18
Нетни печалби или (-) загуби от финансови активи и пасиви, сгържани за търгуване	-2 538
Нетни печалби или (-) загуби от нетъргуеми финансови активи, задължително отчитани по справедлива стойност в печалбата или загубата	0
Нетни печалби или (-) загуби от финансови активи и пасиви, отчитани по справедлива стойност в печалбата или загубата	0
Нетни печалби или (-) загуби от отчитане на хеджиране	0
Нетни печалби или (-) загуби от курсови разлики	-1 686
Нетни печалби или (-) загуби от отписване на нефинансови активи	-5
Други оперативни приходи	336
(Други оперативни разходи)	2 095
ОБЩО НЕТЕН ОПЕРАТИВЕН ДОХОД	159 138
(Административни разходи)	84 503
(Амортизация)	3 963
Нетни печалби или (-) загуби от модифициране	0
(Провизии или (-) обратно възстановяване на провизии)	2 209
(Обезценка или (-) обратно възстановяване на обезценка на финансови активи, които не се отчитат по справедлива стойност в печалбата или загубата)	26 174
(Обезценка или (-) обратно възстановяване на обезценка на инвестиции в същерни дружества, съвместни предприятия и асоциирани предприятия)	0
(Обезценка или (-) обратно възстановяване на обезценка на нефинансови активи)	598
Отрицателна репутация, призната в печалбата или загубата	0
Дял на печалбата или (-) загубата от инвестициите в същерни, съвместни и асоциирани предприятия, отчитани по метода на собствения капитал	0
Печалба или (-) загуба от нетекущи активи и групи за освобождаване, класифицирани като сгържани за продажба, които не отговарят на изискванията за преустановени дейности	0
ПЕЧАЛБА ИЛИ (-) ЗАГУБА ПРЕДИ ДАНЪЧНО ОБЛАГАНЕ ОТ ТЕКУЩИ ДЕЙНОСТИ	41 691
(Данъчни разходи или (-) приходи, свързани с печалбата или загубата от текущи дейности)	7 604
ПЕЧАЛБА ИЛИ (-) ЗАГУБА СЛЕД ДАНЪЧНО ОБЛАГАНЕ ОТ ТЕКУЩИТЕ ДЕЙНОСТИ	34 087
Печалба или (-) загуба след данъчно облагане от преустановени дейности	0
ПЕЧАЛБА ИЛИ (-) ЗАГУБА ЗА ГОДИНАТА	34 087

**ДАНИИ ЗА ДЪЛГОВИ ЦЕННИ КНИЖА, КРЕДИТИ И АВАНСИ И ДЕПОЗИТИ
 КЪМ 31 ДЕКЕМВРИ 2019 г.**

(хил. лв.)

Наименование	Общо	в т.ч.		Приходи от лихви
		в лв.	в евро	
Дългови ценни книжа	108 015	0	74 195	3 677
Централни банки	0	0	0	0
Държавно управление	83 954	0	64 397	1 864
Кредитни институции	9 861	0	0	288
Други финансови предприятия	14 200	0	9 798	1 525
Нефинансови предприятия	0	0	0	0

(хил. лв.)

Наименование	Общо	в т.ч.		Приходи от лихви
		в лв.	в евро	
Кредити и аванси	750 847	380 158	86 061	146 600
Централни банки	86 474	36 158	35 224	14
Държавно управление	0	0	0	0
Кредитни институции	11 162	10	9 245	92
Други финансови предприятия	2 231	1 580	41	99
Нефинансови предприятия	143 858	18 367	41 497	16 424
Домакинства	507 122	324 043	54	129 971
в т.ч. жилищни ипотечни кредити	46	14	32	3
в т.ч. потребителски кредити	507 076	324 029	22	129 968

(хил. лв.)

Наименование	Общо	в т.ч.		Разходи за лихви
		в лв.	в евро	
Депозити	641 053	273 870	203 143	7 159
Централни банки	0	0	0	8
Държавно управление	10	10	0	1
Кредитни институции	25 507	0	0	822
Други финансови предприятия	32 045	7 967	15 546	36
Нефинансови предприятия	34 258	15 279	16 451	156
Домакинства	549 233	250 614	171 146	6 144

Счетоводни баланси, отчети за приходите и разходите и други данни за отчетните банки

СТАТУТ, ОРГАНИ НА УПРАВЛЕНИЕ И АКЦИОНЕРНО УЧАСТИЕ

Лиценз, издаден от БНБ	Лицензирана със Заповед № РД22-1067 от 13 август 2003 г. на управителя на БНБ да осъществява банкова дейност в страната и чужбина. Лицензът е актуализиран със: Заповед № РД 22-1560 от 20 юли 2007 г. на управителя на БНБ в съответствие с изискванията на ЗКИ; Заповед № РД 22-2270 от 16 ноември 2009 г. на управителя на БНБ в съответствие с изискванията на ЗИД на ЗКИ. Със Заповед № РД22-1651 от 3 август 2011 г. на подуправителя на БНБ, ръководещ управление „Банков надзор“, е разрешено на банката да промени наименованието си от „НЛБ Банка София“ АД на „Ти Би Ай Банк“ ЕАД
Съдебна регистрация	Вписана в Търговския регистър с Решение № 1 от 28 август 2003 г. на СГС по фирмено дело № 9270 от 2003 г., парт. № 78318, т. 927, рег. I, с. 158; пререгистрирана в Търговския регистър към Агенцията по вписванията с ЕИК 131134023 съгласно удостоверение № 20080317132719 от 17 март 2008 г.
Адрес на централата	София 1421, ул. „Димитър Хаджикоцев“ № 52-54 тел. 02/816 3777 интернет страница: www.tbibank.bg
Органи на управление Надзорен съвет	Ариел Шалом Хасон – председател Кийън Патрик Донъли Готие Ван Уединген
Управителен съвет	Николай Георгиев Спасов – изпълнителен директор Флорентина-Вирджиния Тудор Мирча – изпълнителен директор Валентин Ангелов Гълъбов – изпълнителен директор Александър Чавдаров Димитров – изпълнителен директор Гергана Стайкова Стайкова
Акционери (акционерно участие над 10%)	Ти Би Ай Еф Файненшъл Сървисис Б.В. (TBIF Financial Services B.V.), Кралство Нидерландия – 100%
Одитори	Ърнст и Янг Одит ООД АФА ООД

СЧЕТОВОДЕН БАЛАНС (ОТЧЕТ ЗА ФИНАНСОВОТО СЪСТОЯНИЕ) КЪМ 31 ДЕКЕМВРИ 2019 г. (хил. лв.)

	Балансова стойност
АКТИВИ	
Пари, парични салда при централни банки и други депозити на виждане	59 276
Финансови активи, гържани за търгуване	37 433
Нетъргуеми финансови активи, загължително отчитани по справедлива стойност в печалбата или загубата	0
Финансови активи, отчитани по справедлива стойност в печалбата или загубата	0
Финансови активи, отчитани по справедлива стойност в друг всеобхватен доход	27 235
Финансови активи, отчитани по амортизирана стойност	228 110
Деривати – отчитане на хеджиране	0
Промени в справедливата стойност на хеджираните позиции при хеджиране на портфейл срещу лихвен риск	0
Инвестиции в същери предприятия, съвместни предприятия и асоциирани предприятия	0
Материални активи	17 131
Нематериални активи	695
Данъчни активи	33
Други активи	20 354
Непекущи активи и групи за освобождаване, класифицирани като гържани за продажба	2 674
ОБЩО АКТИВИ	392 941
ПАСИВИ	
Финансови пасиви, гържани за търгуване	0
Финансови пасиви, отчитани по справедлива стойност в печалбата или загубата	0
Финансови пасиви, отчитани по амортизирана стойност	349 416
Деривати – отчитане на хеджиране	0
Промени в справедливата стойност на хеджираните позиции при хеджиране на портфейл срещу лихвен риск	0
Провизии	295
Данъчни пасиви	24
Акционерен капитал, платим при поискване	0
Други пасиви	492
Пасиви, включени в групи за освобождаване, класифицирани като гържани за продажба	0
ОБЩО ПАСИВИ	350 227
СОБСТВЕН КАПИТАЛ	
Капитал	68 000
Премийни резерви	0
Емитирани капиталови инструменти, различни от капитал	0
Друг собствен капитал	0
Натрупан друг всеобхватен доход	940
Неразпределена печалба	-29 190
Преоценъчни резерви	0
Други резерви	1 814
(-) Обратно изкупени собствени акции	0
Печалба или загуба, относима към собствениците на предприятието майка	1 150
(-) Междинни дивиденди	0
Малцинствени участия [Неконтролиращи участия]	0
ОБЩО СОБСТВЕН КАПИТАЛ	42 714
ОБЩО СОБСТВЕН КАПИТАЛ И ОБЩО ПАСИВИ	392 941

ОТЧЕТ ЗА ПРИХОДИТЕ И РАЗХОДИТЕ КЪМ 31 ДЕКЕМВРИ 2019 г.

(хил. лв.)

	Стойност
Приходи от лихви	10 620
(Разходи за лихви)	1 569
(Разходи за акционерен капитал, платим при поискване)	0
Приход от дивиденди	1
Приходи от такси и комисиони	3 974
(Разходи за такси и комисиони)	259
Нетни печалби или (-) загуби от отписване на финансови активи и пасиви, които не се отчитат по справедлива стойност в печалбата или загубата	124
Нетни печалби или (-) загуби от финансови активи и пасиви, сгържани за търгуване	286
Нетни печалби или (-) загуби от нетъргуеми финансови активи, задължително отчитани по справедлива стойност в печалбата или загубата	0
Нетни печалби или (-) загуби от финансови активи и пасиви, отчитани по справедлива стойност в печалбата или загубата	0
Нетни печалби или (-) загуби от отчитане на хеджиране	0
Нетни печалби или (-) загуби от курсови разлики	8
Нетни печалби или (-) загуби от отписване на нефинансови активи	-28
Други оперативни приходи	620
(Други оперативни разходи)	1 245
ОБЩО НЕТЕН ОПЕРАТИВЕН ДОХОД	12 532
(Административни разходи)	10 396
(Амортизация)	1 671
Нетни печалби или (-) загуби от модифициране	-38
(Провизии или (-) обратно възстановяване на провизии)	5
(Обезценка или (-) обратно възстановяване на обезценка на финансови активи, които не се отчитат по справедлива стойност в печалбата или загубата)	-739
(Обезценка или (-) обратно възстановяване на обезценка на инвестиции в същерни дружества, съвместни предприятия и асоциирани предприятия)	0
(Обезценка или (-) обратно възстановяване на обезценка на нефинансови активи)	58
Отрицателна репутация, призната в печалбата или загубата	0
Дял на печалбата или (-) загубата от инвестициите в същерни, съвместни и асоциирани предприятия, отчитани по метода на собствения капитал	0
Печалба или (-) загуба от нетекущи активи и групи за освобождаване, класифицирани като сгържани за продажба, които не отговарят на изискванията за преустановени дейности	-14
ПЕЧАЛБА ИЛИ (-) ЗАГУБА ПРЕДИ ДАНЪЧНО ОБЛАГАНЕ ОТ ТЕКУЩИ ДЕЙНОСТИ	1 089
(Данъчни разходи или (-) приходи, свързани с печалбата или загубата от текущи дейности)	-61
ПЕЧАЛБА ИЛИ (-) ЗАГУБА СЛЕД ДАНЪЧНО ОБЛАГАНЕ ОТ ТЕКУЩИТЕ ДЕЙНОСТИ	1 150
Печалба или (-) загуба след данъчно облагане от преустановени дейности	0
ПЕЧАЛБА ИЛИ (-) ЗАГУБА ЗА ГОДИНАТА	1 150

ДАННИ ЗА ДЪЛГОВИ ЦЕННИ КНИЖА КРЕДИТИ И АВАНСИ И ДЕПОЗИТИ КЪМ 31 ДЕКЕМВРИ 2019 г.

(хил. лв.)

Наименование	Общо			Приходи от лихви
		в т.ч. в лв.	в т.ч. в евро	
Дългови ценни книжа	64 214	14 288	18 653	962
Централни банки	0	0	0	0
Държавно управление	62 299	14 288	16 738	921
Кредитни институции	1 915	0	1 915	41
Други финансови предприятия	0	0	0	0
Нефинансови предприятия	0	0	0	0

(хил. лв.)

Наименование	Общо			Приходи от лихви
		в т.ч. в лв.	в т.ч. в евро	
Кредити и аванси	288 203	195 255	86 098	9 658
Централни банки	43 633	43 612	21	0
Държавно управление	1 501	1 501	0	44
Кредитни институции	26 166	389	18 927	415
Други финансови предприятия	2 603	1 192	1 411	130
Нефинансови предприятия	165 431	109 687	55 744	6 801
Домакинства	48 869	38 874	9 995	2 268
в т.ч. жилищни ипотечни кредити	33 069	25 492	7 577	1 442
в т.ч. потребителски кредити	11 199	9 680	1 519	630

(хил. лв.)

Наименование	Общо			Разходи за лихви
		в т.ч. в лв.	в т.ч. в евро	
Депозити	346 389	174 630	132 493	1 293
Централни банки	0	0	0	0
Държавно управление	9 696	9 696	0	5
Кредитни институции	113	0	67	0
Други финансови предприятия	757	694	44	0
Нефинансови предприятия	79 800	45 849	23 109	42
Домакинства	256 023	118 391	109 273	1 246

Счетоводни баланси, отчети за приходите и разходите и други данни за отчетните банки

Токуда Банк

СТАТУТ, ОРГАНИ НА УПРАВЛЕНИЕ И АКЦИОНЕРНО УЧАСТИЕ

Лиценз, издаден от БНБ	Лицензирана с Решение № 365 от 1 декември 1994 г. на УС на БНБ на основание чл. 9, ал. 1 от Закона за банките и кредитното дело да извършва банкови сделки на територията на страната. Лицензът е актуализиран със: Заповед № 100-00571 от 23 декември 1999 г. на управителя на БНБ в съответствие с изискванията на Закона за банките; Заповед № РД22-147 от 30 януари 2003 г. на управителя на БНБ за извършване на банкови сделки и в чужбина; Заповед № РД22-0854 от 7 май 2007 г. на управителя на БНБ в съответствие с изискванията на ЗКИ; Заповед № РД22-2267 от 16 ноември 2009 г. на управителя на БНБ в съответствие с изискванията на ЗИД на ЗКИ
Съдебна регистрация	Вписана в Търговския регистър с Решение № 748 от 29 януари 2002 г. на Пловдивския окръжен съд по фирмено дело № 4463 от 2001 г., парт. № 31, т. 23, с. 122; пререгистрирана в Търговския регистър към Агенцията по вписванията с ЕИК 813155318 съгласно удостоверение № 20080326092111 от 26 март 2008 г.
Адрес на централата	София 1000, ул. „Георг Вашингтон“ № 21 тел. 02/403 7900; 02/403 7985 интернет страница: www.tokudabank.bg
Органи на управление	
Надзорен съвет	Артър Стърн – председател Томас Майкъл Хигинс Крис Джон Матлън
Управителен съвет	Мария Светославова Шейтанова – изпълнителен директор Анна Петрова Цанкова-Бонева – изпълнителен директор Димитър Стоянов Вучев – изпълнителен директор Тодорина Александрова Докторова
Акционери (акционерно участие над 10%)	Интернешънъл Хоспитал Сървисис Ко, Токушукai Инкорпорейтид (Tokushukai Incorporated), Япония – 99.94%
Одитори	АФА ООД АБВП – Огит Стандарт ООД

СЧЕТОВОДЕН БАЛАНС (ОТЧЕТ ЗА ФИНАНСОВОТО СЪСТОЯНИЕ) КЪМ 31 ДЕКЕМВРИ 2019 г.

(хил. лв.)

	Балансова стойност
АКТИВИ	
Пари, парични салда при централни банки и други депозити на виждане	236 320
Финансови активи, сгържани за търгуване	0
Нетъргуеми финансови активи, загължително отчитани по справедлива стойност в печалбата или загубата	0
Финансови активи, отчитани по справедлива стойност в печалбата или загубата	0
Финансови активи, отчитани по справедлива стойност в друг всеобхватен доход	48 155
Финансови активи, отчитани по амортизирана стойност	645 131
Деривати – отчитане на хеджиране	0
Промени в справедливата стойност на хеджираните позиции при хеджиране на портфейл срещу лихвен риск	0
Инвестиции в дъщерни предприятия, съвместни предприятия и асоциирани предприятия	13 224
Материални активи	60 690
Нематериални активи	1 228
Данъчни активи	416
Други активи	12 225
Непекущи активи и групи за освобождаване, класифицирани като сгържани за продажба	146
ОБЩО АКТИВИ	1 017 535
ПАСИВИ	
Финансови пасиви, сгържани за търгуване	0
Финансови пасиви, отчитани по справедлива стойност в печалбата или загубата	0
Финансови пасиви, отчитани по амортизирана стойност	872 921
Деривати – отчитане на хеджиране	0
Промени в справедливата стойност на хеджираните позиции при хеджиране на портфейл срещу лихвен риск	0
Провизии	833
Данъчни пасиви	302
Акционерен капитал, платим при поискване	0
Други пасиви	7 394
Пасиви, включени в групи за освобождаване, класифицирани като сгържани за продажба	0
ОБЩО ПАСИВИ	881 450
СОБСТВЕН КАПИТАЛ	
Капитал	90 064
Премийни резерви	0
Емитирани капиталови инструменти, различни от капитал	0
Друг собствен капитал	0
Натрупан друг всеобхватен доход	31
Неразпределена печалба	0
Преоценъчни резерви	1 666
Други резерви	36 427
(-) Обратно изкупени собствени акции	0
Печалба или загуба, относима към собствениците на предприятието майка	7 897
(-) Междинни дивиденди	0
Малцинствени участия [Неконтролиращи участия]	0
ОБЩО СОБСТВЕН КАПИТАЛ	136 085
ОБЩО СОБСТВЕН КАПИТАЛ И ОБЩО ПАСИВИ	1 017 535

Счетоводни баланси, отчети за приходите и разходите и други данни за отгелните банки



ТЪРГОВСКА БАНКА Д

ОТЧЕТ ЗА ПРИХОДИТЕ И РАЗХОДИТЕ КЪМ 31 ДЕКЕМВРИ 2019 г.

(хил. лв.)

	Стойност
Приходи от лихви	26 933
(Разходи за лихви)	2 897
(Разходи за акционерен капитал, платим при поискване)	0
Приход от дивиденди	1
Приходи от такси и комисиони	9 093
(Разходи за такси и комисиони)	1 173
Нетни печалби или (-) загуби от отписване на финансови активи и пасиви, които не се отчитат по справедлива стойност в печалбата или загубата	0
Нетни печалби или (-) загуби от финансови активи и пасиви, сгържани за търгуване	0
Нетни печалби или (-) загуби от нетъргуеми финансови активи, загължително отчитани по справедлива стойност в печалбата или загубата	0
Нетни печалби или (-) загуби от финансови активи и пасиви, отчитани по справедлива стойност в печалбата или загубата	0
Нетни печалби или (-) загуби от отчитане на хеджиране	0
Нетни печалби или (-) загуби от курсови разлики	1 950
Нетни печалби или (-) загуби от отписване на нефинансови активи	0
Други оперативни приходи	1 898
(Други оперативни разходи)	3 004
ОБЩО НЕТЕН ОПЕРАТИВЕН ДОХОД	32 801
(Административни разходи)	20 412
(Амортизация)	3 382
Нетни печалби или (-) загуби от модифициране	0
(Провизии или (-) обратно възстановяване на провизии)	0
(Обезценка или (-) обратно възстановяване на обезценка на финансови активи, които не се отчитат по справедлива стойност в печалбата или загубата)	218
(Обезценка или (-) обратно възстановяване на обезценка на инвестиции в същерни дружества, съвместни предприятия и асоциирани предприятия)	0
(Обезценка или (-) обратно възстановяване на обезценка на нефинансови активи)	0
Отрицателна репутация, призната в печалбата или загубата	0
Дял на печалбата или (-) загубата от инвестициите в същерни, съвместни и асоциирани предприятия, отчитани по метода на собствения капитал	0
Печалба или (-) загуба от нетекущи активи и групи за освобождаване, класифицирани като сгържани за продажба, които не отговарят на изискванията за преустановени дейности	0
ПЕЧАЛБА ИЛИ (-) ЗАГУБА ПРЕДИ ДАНЪЧНО ОБЛАГАНЕ ОТ ТЕКУЩИ ДЕЙНОСТИ	8 789
(Данъчни разходи или (-) приходи, свързани с печалбата или загубата от текущи дейности)	892
ПЕЧАЛБА ИЛИ (-) ЗАГУБА СЛЕД ДАНЪЧНО ОБЛАГАНЕ ОТ ТЕКУЩИТЕ ДЕЙНОСТИ	7 897
Печалба или (-) загуба след данъчно облагане от преустановени дейности	0
ПЕЧАЛБА ИЛИ (-) ЗАГУБА ЗА ГОДИНАТА	7 897

**ДАНИ ЗА ДЪЛГОВИ ЦЕННИ КНИЖА КРЕДИТИ И АВАНСИ И ДЕПОЗИТИ
КЪМ 31 ДЕКЕМВРИ 2019 г.**

(хил. лв.)

Наименование	Общо			Приходи от лихви
		в т.ч. в лв.	в т.ч. в евро	
Дългови ценни книжа	104 602	29 803	74 799	2 350
Централни банки	0	0	0	0
Държавно управление	68 136	29 803	38 333	1 729
Кредитни институции	22 482	0	22 482	228
Други финансови предприятия	0	0	0	0
Нефинансови предприятия	13 984	0	13 984	393

(хил. лв.)

Наименование	Общо			Приходи от лихви
		в т.ч. в лв.	в т.ч. в евро	
Кредити и аванси	840 982	452 048	365 927	24 584
Централни банки	98 402	90 673	7 729	0
Държавно управление	39 755	39 658	97	1 625
Кредитни институции	117 053	9 906	88 728	498
Други финансови предприятия	27 127	7 550	19 577	1 124
Нефинансови предприятия	460 543	217 520	239 445	17 227
Домакинства	98 102	86 741	10 351	4 110
в т.ч. жилищни ипотечни кредити	62 893	54 563	8 330	2 001
в т.ч. потребителски кредити	46 928	41 665	4 253	2 463

(хил. лв.)

Наименование	Общо			Разходи за лихви
		в т.ч. в лв.	в т.ч. в евро	
Депозити	872 922	608 168	240 019	2 520
Централни банки	0	0	0	0
Държавно управление	76 850	76 698	152	78
Кредитни институции	11 339	11 339	0	320
Други финансови предприятия	7 981	3 474	3 263	5
Нефинансови предприятия	340 135	276 954	54 620	253
Домакинства	436 617	239 703	181 984	1 864

Счетоводни баланси, отчети за приходите и разходите и други данни за отчетните банки



ТЪРГОВСКА БАНКА Д

СТАТУТ, ОРГАНИ НА УПРАВЛЕНИЕ И АКЦИОНЕРНО УЧАСТИЕ

Лиценз, издаден от БНБ	Лицензирана със Заповед № 100-000101 от 12 март 1999 г. на управителя на БНБ в съответствие с изискванията на Закона за банките. Лицензът е актуализиран със: Заповед № РД 22-0862 от 7 май 2007 г. на управителя на БНБ в съответствие с изискванията на ЗКИ; Заповед № РД 22-2264 от 16 ноември 2009 г. на управителя на БНБ в съответствие с изискванията на ЗИД на ЗКИ
Съдебна регистрация	Вписана в Търговския регистър с Решение № 1 от 15 април 1999 г. на СГС по фирмено дело № 3936 от 1999 г., парт. № 50420, т. 547, с. 178; пререгистрирана в Търговския регистър към Агенцията по вписванията с ЕИК 121884560 съгласно удостоверение № 20080529100732 от 29 май 2008 г.
Адрес на централата	София 1606, бул. „Ген. Е. И. Тотлебен“ № 8 тел. 02/ 989 4444 интернет страница: www.dbank.bg
Органи на управление	
Надзорен съвет	Фуат Гювен – председател Бахатин Гюрбюз Валери Борисов Борисов
Управителен съвет	Анна Иванова Аспарухова – председател и изпълнителен директор Мартин Емилов Ганчев – изпълнителен директор Пламен Иванов Дерменджиев Валентина Димитрова Борисова Захари Димитров Алипиев
Акционери (акционерно участие над 10%)	Фуат Гювен (Фуат Хюсеинов Османов) – 55.52% ФОРТЕРА ЕАД, Република България – 44.48%
Одитори	АФА ООД Бейкър Тили Клиту и Партньори ООД

СЧЕТОВОДЕН БАЛАНС (ОТЧЕТ ЗА ФИНАНСОВОТО СЪСТОЯНИЕ) КЪМ 31 ДЕКЕМВРИ 2019 г.
 (хил. лв.)

	Балансова стойност
АКТИВИ	
Пари, парични салда при централни банки и други депозити на виждане	2 249 570
Финансови активи, гържани за търгуване	107 417
Нетъргуеми финансови активи, загължително отчитани по справедлива стойност в печалбата или загубата	18 364
Финансови активи, отчитани по справедлива стойност в печалбата или загубата	0
Финансови активи, отчитани по справедлива стойност в друг всеобхватен доход	3 581 053
Финансови активи, отчитани по амортизирана стойност	15 209 505
Деривати – отчитане на хеджиране	226
Промени в справедливата стойност на хеджираните позиции при хеджиране на портфейл срещу лихвен риск	0
Инвестиции в същери предприятия, съвместни предприятия и асоциирани предприятия	55 479
Материални активи	254 910
Нематериални активи	67 407
Данъчни активи	0
Други активи	92 805
Непекующи активи и групи за освобождаване, класифицирани като гържани за продажба	2 324
ОБЩО АКТИВИ	21 639 060
ПАСИВИ	
Финансови пасиви, гържани за търгуване	53 677
Финансови пасиви, отчитани по справедлива стойност в печалбата или загубата	0
Финансови пасиви, отчитани по амортизирана стойност	18 367 096
Деривати – отчитане на хеджиране	90 688
Промени в справедливата стойност на хеджираните позиции при хеджиране на портфейл срещу лихвен риск	0
Провизии	105 049
Данъчни пасиви	8 208
Акционерен капитал, платим при поискване	0
Други пасиви	119 410
Пасиви, включени в групи за освобождаване, класифицирани като гържани за продажба	0
ОБЩО ПАСИВИ	18 744 128
СОБСТВЕН КАПИТАЛ	
Капитал	285 777
Премийни резерви	0
Емитирани капиталови инструменти, различни от капитал	0
Друг собствен капитал	0
Натрупан друг всеобхватен доход	217 235
Неразпределена печалба	1 964 912
Преоценъчни резерви	0
Други резерви	1 902
(-) Обратно изкупени собствени акции	0
Печалба или загуба, относима към собствениците на предприятието майка	425 106
(-) Междинни дивиденди	0
Малцинствени участия [Неконтролиращи участия]	0
ОБЩО СОБСТВЕН КАПИТАЛ	2 894 932
ОБЩО СОБСТВЕН КАПИТАЛ И ОБЩО ПАСИВИ	21 639 060

Счетоводни баланси, отчети за приходите и разходите и други данни за отчетните банки

ОТЧЕТ ЗА ПРИХОДИТЕ И РАЗХОДИТЕ КЪМ 31 ДЕКЕМВРИ 2019 г.

(хил. лв.)

	Стойност
Приходи от лихви	420 747
(Разходи за лихви)	36 786
(Разходи за акционерен капитал, платим при поискване)	0
Приход от дивиденди	119 527
Приходи от такси и комисиони	269 526
(Разходи за такси и комисиони)	32 540
Нетни печалби или (-) загуби от отписване на финансови активи и пасиви, които не се отчитат по справедлива стойност в печалбата или загубата	57 619
Нетни печалби или (-) загуби от финансови активи и пасиви, сгържани за търгуване	73 112
Нетни печалби или (-) загуби от нетъргуеми финансови активи, задължително отчитани по справедлива стойност в печалбата или загубата	4 144
Нетни печалби или (-) загуби от финансови активи и пасиви, отчитани по справедлива стойност в печалбата или загубата	0
Нетни печалби или (-) загуби от отчитане на хеджиране	-396
Нетни печалби или (-) загуби от курсови разлики	26 021
Нетни печалби или (-) загуби от отписване на нефинансови активи	2 941
Други оперативни приходи	6 423
(Други оперативни разходи)	70 488
ОБЩО НЕТЕН ОПЕРАТИВЕН ДОХОД	839 850
(Административни разходи)	233 750
(Амортизация)	35 833
Нетни печалби или (-) загуби от модифициране	0
(Провизии или (-) обратно възстановяване на провизии)	7 411
(Обезценка или (-) обратно възстановяване на обезценка на финансови активи, които не се отчитат по справедлива стойност в печалбата или загубата)	103 357
(Обезценка или (-) обратно възстановяване на обезценка на инвестиции в същерни дружества, съвместни предприятия и асоциирани предприятия)	0
(Обезценка или (-) обратно възстановяване на обезценка на нефинансови активи)	0
Отрицателна репутация, призната в печалбата или загубата	0
Дял на печалбата или (-) загубата от инвестициите в същерни, съвместни и асоциирани предприятия, отчитани по метода на собствения капитал	0
Печалба или (-) загуба от нетекущи активи и групи за освобождаване, класифицирани като сгържани за продажба, които не отговарят на изискванията за преустановени дейности	0
ПЕЧАЛБА ИЛИ (-) ЗАГУБА ПРЕДИ ДАНЪЧНО ОБЛАГАНЕ ОТ ТЕКУЩИ ДЕЙНОСТИ	459 499
(Данъчни разходи или (-) приходи, свързани с печалбата или загубата от текущи дейности)	34 393
ПЕЧАЛБА ИЛИ (-) ЗАГУБА СЛЕД ДАНЪЧНО ОБЛАГАНЕ ОТ ТЕКУЩИТЕ ДЕЙНОСТИ	425 106
Печалба или (-) загуба след данъчно облагане от преустановени дейности	0
ПЕЧАЛБА ИЛИ (-) ЗАГУБА ЗА ГОДИНАТА	425 106

**ДАНИ ЗА ДЪЛГОВИ ЦЕННИ КНИЖА, КРЕДИТИ И АВАНСИ И ДЕПОЗИТИ
 КЪМ 31 ДЕКЕМВРИ 2019 г.**

(хил. лв.)

Наименование	Общо	Приходи от лихви		
		в т.ч. в лв.	в т.ч. в евро	
Дългови ценни книжа	3 685 378	940 840	2 744 538	60 559
Централни банки	0	0	0	0
Държавно управление	3 212 291	916 125	2 296 166	56 842
Кредитни институции	98 555	0	98 555	0
Други финансови предприятия	292 828	24 715	268 113	3 717
Нефинансови предприятия	81 704	0	81 704	0

(хил. лв.)

Наименование	Общо	Приходи от лихви		
		в т.ч. в лв.	в т.ч. в евро	
Кредити и аванси	17 506 002	10 496 988	6 704 161	359 493
Централни банки	1 662 473	1 659 519	2 954	0
Държавно управление	370 646	115 776	254 870	12 150
Кредитни институции	3 656 026	194 217	3 341 742	6 541
Други финансови предприятия	2 242 066	1 949 608	262 000	16 401
Нефинансови предприятия	7 075 447	4 268 492	2 655 915	218 175
Домакинства	2 499 344	2 309 376	186 680	106 226
в т.ч. жилищни ипотечни кредити	2 228 485	2 095 639	131 875	81 026
в т.ч. потребителски кредити	193 766	142 426	49 083	21 380

(хил. лв.)

Наименование	Общо	Разходи за лихви		
		в т.ч. в лв.	в т.ч. в евро	
Депозити	18 325 260	10 487 608	6 068 444	18 742
Централни банки	0	0	0	0
Държавно управление	338 120	232 998	83 597	131
Кредитни институции	660 688	265 615	136 944	15 383
Други финансови предприятия	529 476	313 435	176 799	8
Нефинансови предприятия	6 945 430	4 286 612	2 141 042	502
Домакинства	9 851 546	5 388 948	3 530 062	2 718

Счетоводни баланси, отчети за приходите и разходите и други данни за отчетните банки

СТАТУТ, ОРГАНИ НА УПРАВЛЕНИЕ И АКЦИОНЕРНО УЧАСТИЕ

Лиценз, издаден от БНБ	<p>Създадена с Постановление № 7 от 20 февруари 1964 г. на МС за извършване на валутни и кредитни операции в страната и чужбина. Получава лиценз за валутна дейност с Решение № 13 от 25 февруари 1991 г. на УС на БНБ.</p> <p>Лицензът е актуализиран със:</p> <p>Заповед № 100-00485 от 17 ноември 1999 г. на управителя на БНБ в съответствие с изискванията на Закона за банките;</p> <p>Заповед № РД22-0841 от 7 май 2007 г. на управителя на БНБ в съответствие с изискванията на ЗКИ;</p> <p>Заповед № РД22-2249 от 16 ноември 2009 г. на управителя на БНБ в съответствие с изискванията на ЗИД на ЗКИ</p>
Съдебна регистрация	<p>Вписана с определение № 17 от 21 февруари 1964 г. на Софийския районен съд по фирмено дело № 9 от 1964 г. и в Търговския регистър с решение на СГС по фирмено дело № 2010 от 1990 г., парт. № 503, т. 5, с. 99; пререгистрирана в Търговския регистър към Агенцията по вписванията с ЕИК 831919536 съгласно удостоверение № 20080218090731 от 18 февруари 2008 г.</p>
Адрес на централата	<p>София 1000, пл. „Света Неделя“ № 7 тел. 02/923 2111 интернет страница: www.unicreditbulbank.bg</p>
Органи на управление	
Надзорен съвет	<p>Николо Убертали – председател Алберто Девото – заместник-председател Хайнц Майглинггер Димитър Георгиев Желев Франческа Джордана Франческо Кореле Моника Раст</p>
Управителен съвет	<p>Теодора Александрова Петкова – председател и главен изпълнителен директор Джакомо Волпи – изпълнителен директор Септимиу Постелнику – изпълнителен директор Ясна Мандац Борислав Владков Бангеев Ралука-Михаела Попеску-Гогля</p>
Акционери (акционерно участие над 10%)	<p>УниКредит С.н.А. (UNICREDIT S.P.A.), Република Италия – 99.45%</p>
Одитори	<p>Делойт Одит ООД Бейкър Тили Клитъ и Партньори ООД</p>



СЧЕТОВОДЕН БАЛАНС (ОТЧЕТ ЗА ФИНАНСОВОТО СЪСТОЯНИЕ) КЪМ 31 ДЕКЕМВРИ 2019 г.
(хил. лв.)

	Балансова стойност
АКТИВИ	
Пари, парични салда при централни банки и групи депозити на виждане	1 786 566
Финансови активи, гържани за търгуване	4 217
Нетъргуеми финансови активи, загължително отчитани по справедлива стойност в печалбата или загубата	242 531
Финансови активи, отчитани по справедлива стойност в печалбата или загубата	0
Финансови активи, отчитани по справедлива стойност в друг всеобхватен доход	566 292
Финансови активи, отчитани по амортизирана стойност	3 245 521
Деривати – отчитане на хеджиране	0
Промени в справедливата стойност на хеджираните позиции при хеджиране на портфейл срещу лихвен риск	0
Инвестиции в същерни предприятия, съвместни предприятия и асоциирани предприятия	49 416
Материални активи	165 657
Нематериални активи	857
Данъчни активи	400
Други активи	10 059
Нетекущи активи и групи за освобождаване, класифицирани като гържани за продажба	33 891
ОБЩО АКТИВИ	6 105 407
ПАСИВИ	
Финансови пасиви, гържани за търгуване	10 079
Финансови пасиви, отчитани по справедлива стойност в печалбата или загубата	0
Финансови пасиви, отчитани по амортизирана стойност	5 473 840
Деривати – отчитане на хеджиране	0
Промени в справедливата стойност на хеджираните позиции при хеджиране на портфейл срещу лихвен риск	0
Провизии	2 255
Данъчни пасиви	2 061
Акционерен капитал, платим при поискване	0
Други пасиви	48 972
Пасиви, включени в групи за освобождаване, класифицирани като гържани за продажба	0
ОБЩО ПАСИВИ	5 537 207
СОБСТВЕН КАПИТАЛ	
Капитал	127 130
Премийни резерви	110 470
Емитирани капиталови инструменти, различни от капитал	0
Друг собствен капитал	0
Натрупан друг всеобхватен доход	25 818
Неразпределена печалба	0
Преоценъчни резерви	0
Други резерви	270 540
(-) Обратно изкупени собствени акции	0
Печалба или загуба, относима към собствениците на предприятието майка	34 242
(-) Междинни дивиденди	0
Малцинствени участия [Неконтролиращи участия]	0
ОБЩО СОБСТВЕН КАПИТАЛ	568 200
ОБЩО СОБСТВЕН КАПИТАЛ И ОБЩО ПАСИВИ	6 105 407

Счетоводни баланси, отчети за приходите и разходите и групи данни за отчетните банки

ОТЧЕТ ЗА ПРИХОДИТЕ И РАЗХОДИТЕ КЪМ 31 ДЕКЕМВРИ 2019 г.

(хил. лв.)

	Стойност
Приходи от лихви	133 805
(Разходи за лихви)	16 509
(Разходи за акционерен капитал, платим при поискване)	0
Приход от дивиденди	1 469
Приходи от такси и комисиони	61 977
(Разходи за такси и комисиони)	12 084
Нетни печалби или (-) загуби от отписване на финансови активи и пасиви, които не се отчитат по справедлива стойност в печалбата или загубата	7 745
Нетни печалби или (-) загуби от финансови активи и пасиви, сгържани за търгуване	-8 572
Нетни печалби или (-) загуби от нетъргуеми финансови активи, задължително отчитани по справедлива стойност в печалбата или загубата	6 985
Нетни печалби или (-) загуби от финансови активи и пасиви, отчитани по справедлива стойност в печалбата или загубата	0
Нетни печалби или (-) загуби от отчитане на хеджиране	0
Нетни печалби или (-) загуби от курсови разлики	4 781
Нетни печалби или (-) загуби от отписване на нефинансови активи	16
Други оперативни приходи	2 184
(Други оперативни разходи)	18 820
ОБЩО НЕТЕН ОПЕРАТИВЕН ДОХОД	162 977
(Административни разходи)	90 965
(Амортизация)	25 669
Нетни печалби или (-) загуби от модифициране	-666
(Провизии или (-) обратно възстановяване на провизии)	696
(Обезценка или (-) обратно възстановяване на обезценка на финансови активи, които не се отчитат по справедлива стойност в печалбата или загубата)	7 085
(Обезценка или (-) обратно възстановяване на обезценка на инвестиции в същерни дружества, съвместни предприятия и асоциирани предприятия)	0
(Обезценка или (-) обратно възстановяване на обезценка на нефинансови активи)	0
Отрицателна репутация, призната в печалбата или загубата	0
Дял на печалбата или (-) загубата от инвестициите в същерни, съвместни и асоциирани предприятия, отчитани по метода на собствения капитал	0
Печалба или (-) загуба от нетекущи активи и групи за освобождаване, класифицирани като сгържани за продажба, които не отговарят на изискванията за преустановени дейности	62
ПЕЧАЛБА ИЛИ (-) ЗАГУБА ПРЕДИ ДАНЪЧНО ОБЛАГАНЕ ОТ ТЕКУЩИ ДЕЙНОСТИ	37 958
(Данъчни разходи или (-) приходи, свързани с печалбата или загубата от текущи дейности)	3 716
ПЕЧАЛБА ИЛИ (-) ЗАГУБА СЛЕД ДАНЪЧНО ОБЛАГАНЕ ОТ ТЕКУЩИТЕ ДЕЙНОСТИ	34 242
Печалба или (-) загуба след данъчно облагане от преустановени дейности	0
ПЕЧАЛБА ИЛИ (-) ЗАГУБА ЗА ГОДИНАТА	34 242



**ДАННИ ЗА ДЪЛГОВИ ЦЕННИ КНИЖА, КРЕДИТИ И АВАНСИ И ДЕПОЗИТИ
КЪМ 31 ДЕКЕМВРИ 2019 г.**

(хил. лв.)

Наименование	Общо	в т.ч.		Приходи от лихви
		в лв.	в евро	
Дългови ценни книжа	871 864	165 382	706 194	15 400
Централни банки	0	0	0	0
Държавно управление	739 151	115 255	623 896	10 359
Кредитни институции	19 755	0	19 755	315
Други финансови предприятия	42 648	14 580	28 068	2 143
Нефинансови предприятия	70 310	35 547	34 475	2 583

(хил. лв.)

Наименование	Общо	в т.ч.		Приходи от лихви
		в лв.	в евро	
Кредити и аванси	4 502 720	3 498 258	845 208	118 350
Централни банки	1 459 135	1 437 251	21 884	0
Държавно управление	30 241	20 429	9 812	853
Кредитни институции	219 040	40 138	25 095	4 923
Други финансови предприятия	153 237	92 288	60 858	3 919
Нефинансови предприятия	1 690 421	1 010 880	675 587	69 646
Домакинства	950 646	897 272	51 972	39 009
в т.ч. жилищни ипотечни кредити	568 820	521 889	46 906	16 439
в т.ч. потребителски кредити	488 200	474 905	11 930	25 568

(хил. лв.)

Наименование	Общо	в т.ч.		Разходи за лихви
		в лв.	в евро	
Депозити	5 447 303	3 825 450	1 325 763	7 530
Централни банки	0	0	0	0
Държавно управление	344 053	341 039	2 935	845
Кредитни институции	26 111	10 006	14 002	821
Други финансови предприятия	64 257	62 817	1 396	17
Нефинансови предприятия	826 384	627 746	179 648	440
Домакинства	4 186 498	2 783 842	1 127 782	5 407

Счетоводни баланси, отчети за приходите и разходите и други данни за отчетните банки

СТАТУТ, ОРГАНИ НА УПРАВЛЕНИЕ И АКЦИОНЕРНО УЧАСТИЕ

Лиценз, издаден от БНБ	Лицензирана с Протокол № 14 от 25 февруари 1991 г. на БНБ-ЦУ да извършва банкови сделки в страната. Лицензът е актуализиран със: Заповед № 100-000398 от 11 ноември 1998 г. на УС на БНБ за извършване на банкови сделки и в чужбина; Заповед № 100-00493 от 17 ноември 1999 г. на управителя на БНБ в съответствие с изискванията на Закона за банките; Заповед № РД22-0849 от 7 май 2007 г. на управителя на БНБ в съответствие с изискванията на ЗКИ; Заповед № РД 22-2256 от 16 ноември 2009 г. на управителя на БНБ в съответствие с изискванията на ЗИД на ЗКИ
Съдебна регистрация	Вписана в Търговския регистър с решение от 28 март 1991 г. на СГС по фирмено дело № 5227 от 1991 г., парт. № 334, т. 4, с. 11; пререгистрирана в Търговския регистър към Агенцията по вписванията с ЕИК 831447150 съгласно удостоверение № 20080718100200 от 18 юли 2008 г.
Адрес на централата	София 1086, бул. „Цариградско шосе“ № 87 тел. 02/926 6266 интернет страница: www.ccbank.bg
Органи на управление	
Надзорен съвет	Иво Каменов Георгиев – председател Централен кооперативен съюз Марин Великов Митев Райна Димитрова Кузмова
Управителен съвет	Александър Асенов Воденичаров – председател Цветан Цанков Ботев – заместник-председател Георги Димитров Константинов – изпълнителен директор Сава Маринов Стойнов – изпълнителен директор Георги Косев Костов – изпълнителен директор Александър Димитров Керезов Бисер Йорданов Славков
Прокурист	Тихомир Ангелов Атанасов
Акционери (акционерно участие над 10%)	ЦКБ Груп ЕАД – 61.05%
Одитори	Делойт Одит ООД Грант Торнтон ООД

СЧЕТОВОДЕН БАЛАНС (ОТЧЕТ ЗА ФИНАНСОВОТО СЪСТОЯНИЕ) КЪМ 31 ДЕКЕМВРИ 2019 г.
 (хил. лв.)

	Балансова стойност
АКТИВИ	
Пари, парични салда при централни банки и други депозити на виждане	1 623 574
Финансови активи, гържани за търгуване	29 778
Нетъргуеми финансови активи, загължително отчитани по справедлива стойност в печалбата или загубата	0
Финансови активи, отчитани по справедлива стойност в печалбата или загубата	0
Финансови активи, отчитани по справедлива стойност в друг всеобхватен доход	519 643
Финансови активи, отчитани по амортизирана стойност	8 685 245
Деривати – отчитане на хеджиране	186
Промени в справедливата стойност на хеджираните позиции при хеджиране на портфейл срещу лихвен риск	0
Инвестиции в същери предприятия, съвместни предприятия и асоциирани предприятия	6 763
Материални активи	202 475
Нематериални активи	61 850
Данъчни активи	17 448
Други активи	24 739
Непекующи активи и групи за освобождаване, класифицирани като гържани за продажба	11 999
ОБЩО АКТИВИ	11 183 700
ПАСИВИ	
Финансови пасиви, гържани за търгуване	3 981
Финансови пасиви, отчитани по справедлива стойност в печалбата или загубата	0
Финансови пасиви, отчитани по амортизирана стойност	9 492 045
Деривати – отчитане на хеджиране	4 372
Промени в справедливата стойност на хеджираните позиции при хеджиране на портфейл срещу лихвен риск	0
Провизии	35 159
Данъчни пасиви	0
Акционерен капитал, платим при поискване	0
Други пасиви	174 849
Пасиви, включени в групи за освобождаване, класифицирани като гържани за продажба	0
ОБЩО ПАСИВИ	9 710 406
СОБСТВЕН КАПИТАЛ	
Капитал	560 323
Премийни резерви	0
Емитирани капиталови инструменти, различни от капитал	0
Друг собствен капитал	0
Натрупан друг всеобхватен доход	21 801
Неразпределена печалба	394 950
Преоценъчни резерви	0
Други резерви	282 521
(-) Обратно изкупени собствени акции	0
Печалба или загуба, относима към собствениците на предприятието майка	213 699
(-) Междинни дивиденди	0
Малцинствени участия [Неконтролиращи участия]	0
ОБЩО СОБСТВЕН КАПИТАЛ	1 473 294
ОБЩО СОБСТВЕН КАПИТАЛ И ОБЩО ПАСИВИ	11 183 700

Счетоводни баланси, отчети за приходите и разходите и други данни за отчетните банки

ОТЧЕТ ЗА ПРИХОДИТЕ И РАЗХОДИТЕ КЪМ 31 ДЕКЕМВРИ 2019 г.

(хил. лв.)

	Стойност
Приходи от лихви	350 510
(Разходи за лихви)	12 856
(Разходи за акционерен капитал, платим при поискване)	0
Приход от дивиденди	56
Приходи от такси и комисиони	99 715
(Разходи за такси и комисиони)	18 072
Нетни печалби или (-) загуби от отписване на финансови активи и пасиви, които не се отчитат по справедлива стойност в печалбата или загубата	5 112
Нетни печалби или (-) загуби от финансови активи и пасиви, гържани за търгуване	15 082
Нетни печалби или (-) загуби от нетъргуеми финансови активи, задължително отчитани по справедлива стойност в печалбата или загубата	0
Нетни печалби или (-) загуби от финансови активи и пасиви, отчитани по справедлива стойност в печалбата или загубата	0
Нетни печалби или (-) загуби от отчитане на хеджиране	-30
Нетни печалби или (-) загуби от курсови разлики	-343
Нетни печалби или (-) загуби от отписване на нефинансови активи	-57
Други оперативни приходи	3 605
(Други оперативни разходи)	19 506
ОБЩО НЕТЕН ОПЕРАТИВЕН ДОХОД	423 216
(Административни разходи)	139 066
(Амортизация)	27 881
Нетни печалби или (-) загуби от модифициране	-3 707
(Провизии или (-) обратно възстановяване на провизии)	36 565
(Обезценка или (-) обратно възстановяване на обезценка на финансови активи, които не се отчитат по справедлива стойност в печалбата или загубата)	60 401
(Обезценка или (-) обратно възстановяване на обезценка на инвестиции в същерни дружества, съвместни предприятия и асоциирани предприятия)	0
(Обезценка или (-) обратно възстановяване на обезценка на нефинансови активи)	237
Отрицателна репутация, призната в печалбата или загубата	76 502
Дял на печалбата или (-) загубата от инвестициите в същерни, съвместни и асоциирани предприятия, отчитани по метода на собствения капитал	0
Печалба или (-) загуба от нетекущи активи и групи за освобождаване, класифицирани като гържани за продажба, които не отговарят на изискванията за преустановени дейности	-782
ПЕЧАЛБА ИЛИ (-) ЗАГУБА ПРЕДИ ДАНЪЧНО ОБЛАГАНЕ ОТ ТЕКУЩИ ДЕЙНОСТИ	231 079
(Данъчни разходи или (-) приходи, свързани с печалбата или загубата от текущи дейности)	17 380
ПЕЧАЛБА ИЛИ (-) ЗАГУБА СЛЕД ДАНЪЧНО ОБЛАГАНЕ ОТ ТЕКУЩИТЕ ДЕЙНОСТИ	213 699
Печалба или (-) загуба след данъчно облагане от преустановени дейности	0
ПЕЧАЛБА ИЛИ (-) ЗАГУБА ЗА ГОДИНАТА	213 699

**ДАННИ ЗА ДЪЛГОВИ ЦЕННИ КНИЖА, КРЕДИТИ И АВАНСИ И ДЕПОЗИТИ
 КЪМ 31 ДЕКЕМВРИ 2019 г.**

(хил. лв.)

Наименование	Общо	в т.ч. в лв.		Приходи от лихви
		в т.ч. в лв.	в т.ч. в евро	
Дългови ценни книжа	567 523	36 459	503 120	8 739
Централни банки	0	0	0	0
Държавно управление	527 545	36 459	463 142	8 310
Кредитни институции	20 959	0	20 959	3
Други финансови предприятия	19 019	0	19 019	426
Нефинансови предприятия	0	0	0	0

(хил. лв.)

Наименование	Общо	в т.ч. в лв.		Приходи от лихви
		в т.ч. в лв.	в т.ч. в евро	
Кредити и аванси	10 428 778	6 131 238	4 048 603	327 253
Централни банки	1 303 368	921 605	381 763	0
Държавно управление	3 099	3 099	0	100
Кредитни институции	1 702 883	191	1 591 199	25 468
Други финансови предприятия	93 106	41 457	51 603	2 240
Нефинансови предприятия	4 168 760	2 488 399	1 610 637	123 584
Домакинства	3 157 562	2 676 487	413 401	175 861
в т.ч. жилищни ипотечни кредити	2 045 035	1 602 706	380 285	61 313
в т.ч. потребителски кредити	1 177 998	1 129 923	38 957	102 485

(хил. лв.)

Наименование	Общо	в т.ч. в лв.		Разходи за лихви
		в т.ч. в лв.	в т.ч. в евро	
Депозити	9 492 045	5 865 050	3 008 012	8 920
Централни банки	0	0	0	0
Държавно управление	89 205	87 241	904	47
Кредитни институции	46 176	37 026	7 824	2 274
Други финансови предприятия	457 389	244 360	201 258	374
Нефинансови предприятия	2 779 408	1 834 684	830 557	1 780
Домакинства	6 119 867	3 661 739	1 967 469	4 445

Счетоводни баланси, отчети за приходите и разходите и други данни за отчетните банки

СТАТУТ, ОРГАНИ НА УПРАВЛЕНИЕ И АКЦИОНЕРНО УЧАСТИЕ

Лиценз, издаден от БНБ	Лицензирана с Решение № 21 от 14 март 1991 г. на УС на БНБ. Лицензът е актуализиран със: Решение № 15 от 15 април 1992 г. на УС на БНБ за извършване на валутна дейност в страната и чужбина в съответствие с изискванията на Закона за банките и кредитното дело; Заповед № 100-00488 от 17 ноември 1999 г. на управителя на БНБ в съответствие с изискванията на Закона за банките; Заповед № РД22-0845 от 7 май 2007 г. на управителя на БНБ в съответствие с изискванията на ЗКИ; Заповед № РД22-2252 от 16 ноември 2009 г. на управителя на БНБ в съответствие с изискванията на ЗИД на ЗКИ
Съдебна регистрация	Вписана в Търговския регистър с решение на СГС по фирмено дело № 10646 от 1991 г., парт. № 414, т. 4, с. 91; пререгистрирана в Търговския регистър към Агенцията по вписванията с ЕИК 000694749 съгласно удостоверение № 20080311154207 от 11 март 2008 г.
Адрес на централата	София 1766, ул. „Околовръстен път“ № 260 тел. 02/816 6000 интернет страница: www.postbank.bg
Органи на управление	
Надзорен съвет	Георгиос Атанасиос Провопулос – председател Теодорос Каракасис – заместник-председател Михалакис Луис Анастасиос Николау Ставрос Йоану Джон Дейвид Бътс
Управителен съвет	Петя Николова Димитрова – председател и главен изпълнителен директор Димитър Борисов Шумаров – изпълнителен директор Асен Василев Ягодин – изпълнителен директор
Прокурист	Милена Ивайлова Ванева
Акционери (акционерно участие над 10%)	Юробанк Ергасиас С.А. (Eurobank Ergasias S.A.), Република Гърция – 56.14% И Ар Би Ню Юръл Холдинг Б.В. (ERB New Europe Holding B.V.), Кралство Нидерландия – 43.85%
Одитори	КПМГ Одит ООД Бейкър Тили Клиту и Партньори ООД

ISSN 2367-4970

ХУДОЖЕСТВЕННОТО ОФОРМЛЕНИЕ НА КОРИЦАТА Е РАЗРАБОТЕНО ВЪЗ ОСНОВА
НА БАНКНОТАТА С НОМИНАЛ 10 ЛЕВА, ЕМИСИИ 1999 И 2008 Г.