

БАНКИТЕ В БЪЛГАРИЯ

ЮЛИ – СЕПТЕМВРИ 2019 г.



БЪЛГАРСКА НАРОДНА БАНКА

© Българска народна банка, 2019
1000 София, пл. „Княз Александър I“ № 1
Интернет страница: www.bnb.bg

Материалите по раздели II–V са получени за редакционна обработка на 13 януари 2020 г., а по раздел I – на 14 януари 2020 г.

Информацията, публикувана в тримесечния бюлетин на БНБ *Банките в България*, може да се ползва без специално разрешение, единствено с изричното позоваване на източника.

ISSN 2367–4970 (онлайн)

I. Състояние на банковата система	5
II. Методологически бележки	19
III. Надзорни регулации	21
IV. Счетоводни баланси, отчети за приходите и разходите и други данни за банковата система и за банките по групи	22
V. Счетоводни баланси, отчети за приходите и разходите и други данни за отделните банки	47

Абревиатури

БНБ	Българска народна банка
БВП	брутен вътрешен продукт
ДСЗИ	групи системно значими институции
ДФИ	групи финансови институции
ДЦК	гържавни ценни книжа
ЕБО	Европейски банков орган
ЕЦБ	Европейска централна банка
ЗКИ	Закон за кредитните институции
ЗМР	задължителни минимални резерви
МПФ1	Макропруденциална форма 1
МСС	Международни счетоводни стандарти
МСФО	Международни стандарти за финансово отчитане
ОРФО	Обща рамка за финансово отчитане
СГС	Софийски градски съд
<i>СЕТ 1</i>	базов собствен капитал от първи ред
<i>LCR</i>	отношение на ликвидно покритие
<i>LTD ratio</i>	съотношение „кредити/депозити“
<i>ROA</i>	възвръщаемост на активите
<i>ROE</i>	възвръщаемост на балансовия капитал

I. Състояние на банковата система

(трето тримесечие на 2019 г.)

1. Банкова система: структура и тенденции	6
1.1. Динамика по групи банки	6
1.2. Структурни промени в баланса на системата	6
1.3. Кредитна дейност	7
1.4. Депозити	8
1.5. Балансов капитал	9
2. Рисков профил на системата	9
3. Динамика и развитие на основните рискове пред системата	13
3.1. Качество на активите	13
3.2. Доходност	14
3.3. Регулаторен капитал	15
3.4. Ликвидност	17

1. Банкова система: структура и тенденции¹

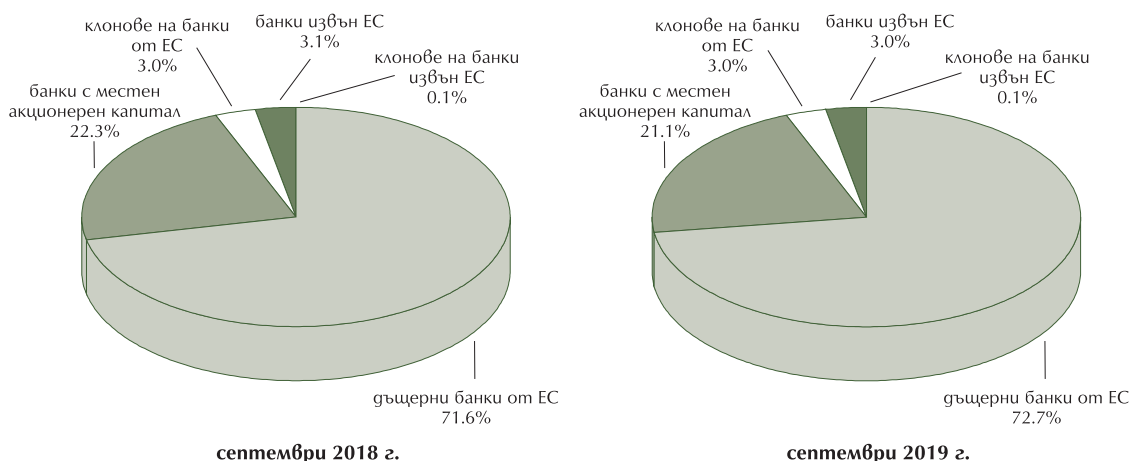
1.1. Динамика по групи банки

През третото тримесечие на 2019 г. активите на банковата система се увеличиха с 2.9 млрд. лв. (2.7%) и достигнаха 111.5 млрд. лв.

Делът в активите на петте най-големи банки бе 60.0% в края на септември. Дъщерните банки от ЕС гържаха 72.7% от активите на банковата система, а местните банки – 21.1%. С дял от по 3.0% бяха банките извън ЕС и клоновете на банки от ЕС. Делът на клоновете на банки извън ЕС бе 0.1%.

Графика 1

Пазарен дял на местни и на чуждестранни банки според размера на активите



Забележка: Сборът на числата може да не се равнява на 100% поради закръгляване.

Източник: БНБ.

1.2. Структурни промени в баланса на системата

През третото тримесечие на 2019 г. се увеличи размерът на кредитите и авансите, на общата позиция „пари, парични салда при централни банки и други депозити на виждане“ и на портфейлите с ценни книжа, като към 30 септември:

- кредитите и авансите представляваха 65.0% от общите активи на банковата система;

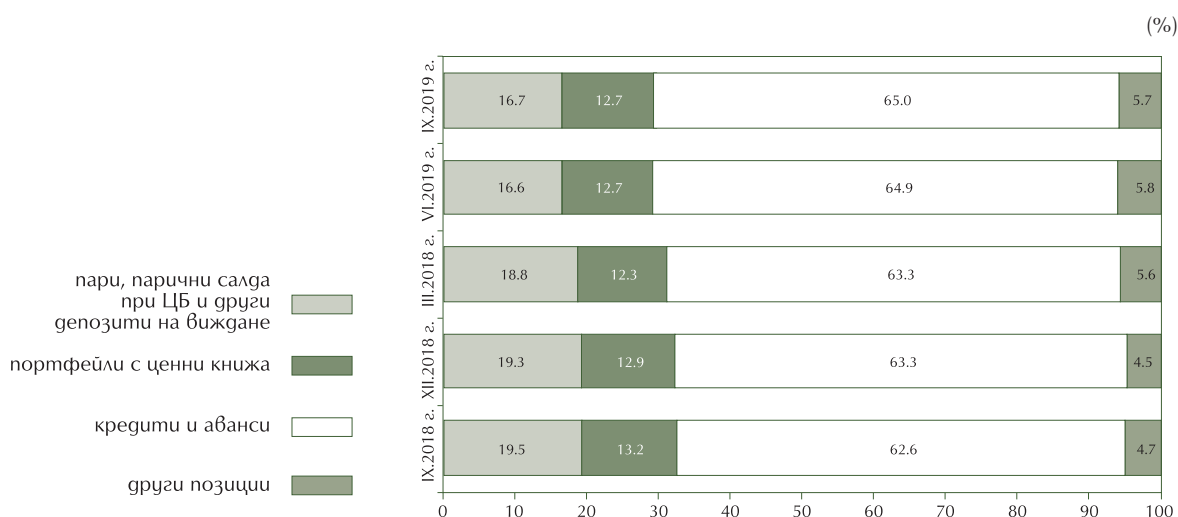
¹ Данните за банковата система и за банките по групи са на база на отчетите към 30 септември 2019 г., които са публикувани на интернет страницата на БНБ с месечното прессъобщение за септември 2019 г. Информацията за отделните банки се базира на актуализирани и коригирани данни, получени до редакционното приключване на броя.

- делът на парите, паричните салда при централни банки и други депозити на виждане бе 16.7% от активите;
- сумата на капиталовите и на дълговите ценни книжа заемаше 12.7% от общите активи.

Размерът на активите на банковата система, отнесен към БВП, в края на септември 2019 г. възлезе на 95.7%².

Графика 2

Структура на активите на банковата система в края на съответния период



Забележка: Сборът на числата може да не се равнява на 100% поради закръгляване.

Източник: БНБ.

1.3. Кредитна дейност

През периода юли – септември 2019 г. размерът на брутните кредити и аванси нарасна с 2.5 млрд. лв. (2.7%) до 93.0 млрд. лв. Средствата при централни банки намаляха със 174 млн. лв. (1.4%), а вземанията от кредитни институции се увеличиха с 1.2 млрд. лв. (8.2%). Брутният кредитен портфейл нарасна с 1.4 млрд. лв. (2.3%) до 64.6 млрд. лв. В структурата му увеличение се наблюдаваше при кредитите за домакинства (с 672 млн. лв.) и за нефинансови предприятия (с 580 млн. лв.). Нараснаха също и кредитите за „други финансови предприятия“ и за сектор „държавно управление“, съответно със 166 млн. лв. и 26 млн. лв.

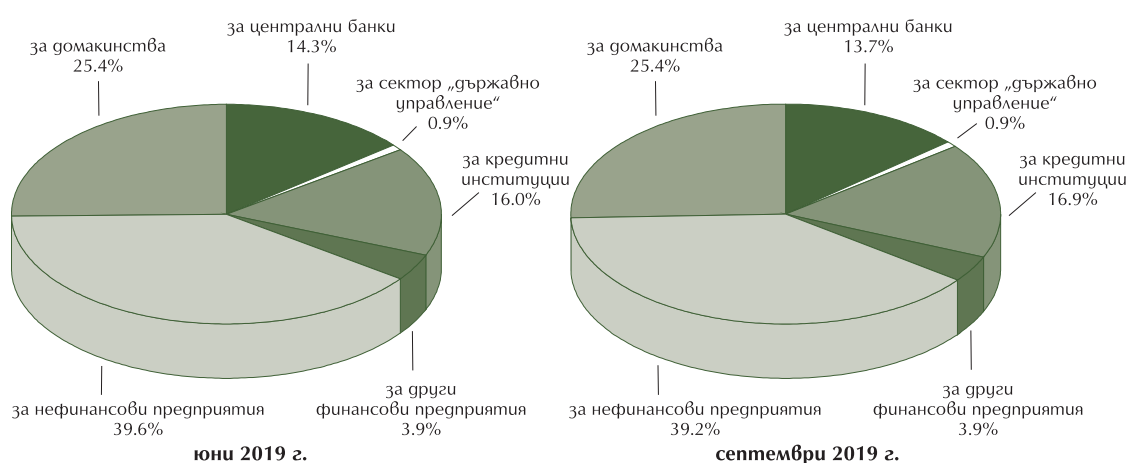
В края на септември 2019 г. делът на кредитите и авансите за резиденти възлезе на 83.5%, а за нерезиденти – 16.5%. Във валутната структура на кредитите и авансите делът

² На база предварителни данни от НСИ за БВП за третото тримесечие на 2019 г. по текущи цени.

на кредитите в левове се увеличи до 58.0% за сметка на този на геноминираните в евро, който намалѐ до 36.5%. Делът на кредитите и авансите в други валути възлезе на 5.5%.

Графика 3

Структура на brutните кредити и аванси по сектори



Забележка: Сборът на числата може да не се равнява на 100% поради закръгляване.

Източник: БНБ.

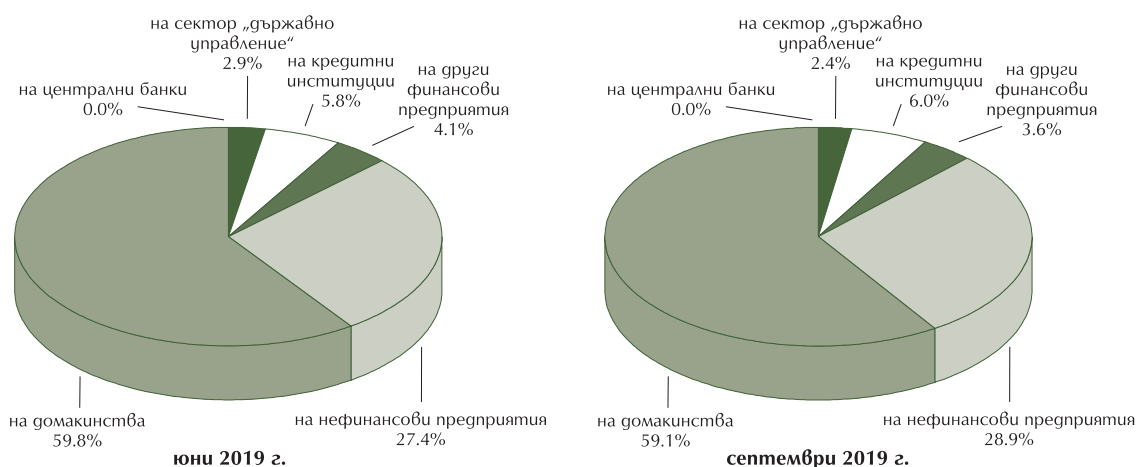
1.4. Депозити

През третото тримесечие на 2019 г. депозитите в банковата система се увеличиха с 2.7 млрд. лв. (3.0%) до 94.5 млрд. лв. Нараснаха депозитите на домакинства (с 896 млн. лв., 1.6%), на нефинансови предприятия (с 2.1 млрд. лв., 8.3%) и на кредитни институции (с 383 млн. лв., 7.2%). Депозитите на „други финансови предприятия“ и на сектор „държавно управление“ намалѐха съответно с 299 млн. лв. и 355 млн. лв.

В края на септември 2019 г. делът на депозитите от резиденти бе 91.7%, а на тези от нерезиденти – 8.3%, като през третото тримесечие не се наблюдаваше съществена промяна в тяхната структура. Делът на левовите депозити достигна 59.5%, а на депозитите в евро намалѐ до 32.5%. Делът на депозитите в други валути бе 8.0%.

Графика 4

Структура на депозитите по институционални сектори



Забележка: Сборът на числата може да не се равнява на 100% поради закръгляване.

Източник: БНБ.

1.5. Балансов капитал

Собственият капитал в баланса на банковата система в края на септември 2019 г. възлезе на 14.3 млрд. лв., нараствайки през третото тримесечие със 188 млн. лв. (1.3%), като тази динамика се определяше главно от увеличението на печалбата и намалението на неразпределената печалба.

2. Рискъв профил на системата

През третото тримесечие на 2019 г. банковият сектор осъществява дейността си в среда, в която, макар нагласите на предприятията и домакинствата да се запазват сравнително оптимистични, върху икономическите условия в страната започват да се отразяват изгледите за забавяне на глобалния икономически растеж и за по-слабо външно търсене. Рискът от забавяне на растежа на световната търговия е обусловен от повишената геополитическа несигурност и противоречията по повод протекционистични политики. В тази среда продължава провежданата политика на монетарни стимули в еврозоната, което обуславя и запазването на ниските лихвени равнища в България.

Ниската цена на финансирането се отразява положително върху способността на кредитополучателите за обслужване на задълженията, но същевременно създава риск от

прекомерно увеличаване на задлъжнялостта. Понастоящем ниските лихвени равнища и нарастването на доходите стимулират търсенето на кредити, което в съчетание със засилената конкуренция сред банките и повишеното предлагане на заемни ресурси обуславя активизирането на кредитната дейност, особено ясно изразено в сегмента на кредитите за домакинства.

Риск за доходността

Нарастването на кредитните обеми частично смекчава ефекта, който понижаването на лихвените проценти по кредитите оказва върху обема на приходите от лихви. Независимо от това лихвеният марж в банковия сектор се свива, което изправя кредитните институции пред необходимостта да адаптират бизнес моделите си към средата на ниски лихвени равнища.

Сред начините, с които банките се опитват да компенсират свиването на лихвения марж, е увеличаването на някои такси и комисиони. По отношение на платежните услуги обаче промените в европейските регулации на този вид дейност ще ограничават нарастването на приходите на банковия сектор. Ефект върху доходността може да окаже влизането в сила от 15 декември 2019 г. на изискването на Регламент (ЕС) 2019/518³ гоставащите на платежни услуги в страните, чиято национална парична единица не е евро, да прилагат равни такси за презграничните плащания в евро и за националните плащания на същата стойност във валутата на съответната страна. Разширената директива на ЕС за платежните услуги⁴ и транспонирането ѝ в националното законодателство също изправят кредитните институции пред предизвикателства по линия на изискванията за програмен интерфейс, който банките трябва да осигурят за целите на взаимодействието си с небанковите гоставащи на платежни услуги, както и заради предоставяните във връзка с това по-големи възможности за конкуренция от страна на тези гоставащи.

По-широкото използване на интернет банкирането се утвърждава като средство за подобряване на общата ефективност на разходите на кредитните институции. Съще-

³ Регламент (ЕС) 2019/518 на Европейския парламент и на Съвета от 19 март 2019 г. за изменение на Регламент (ЕО) № 924/2009 по отношение на определени такси за презграничните плащания в Съюза и таксите за превалутиране.

⁴ Директива (ЕС) 2015/2366 на Европейския парламент и на Съвета от 25 ноември 2015 г. за платежните услуги във вътрешния пазар, за изменение на директиви 2002/65/ЕО, 2009/110/ЕО и 2013/36/ЕС и Регламент (ЕС) № 1093/2010 и за отмяна на Директива 2007/64/ЕО.

временно то е свързано с нарастване на отделни видове разходи, например тези по поддръжка на информационните системи и защита срещу киберрискове.

Риск, свързан с качеството на активите

Отчетеното равнище на доходност е подкрепено от пониските разходи за обезценка. Процикличното поведение, изразяващо се в ускорен растеж на кредитния портфейл, придружен в някои случаи от недостатъчно провизиране на съществуващите необслужвани кредити с продължителни просрочия, дава индикации, че рискът, свързан с качеството на активите, не е отчетен своевременно или не е обхванат в цялата му острота.

Настоящият дял на необслужваните кредити в българската банкова система налага кредитните институции да предприемат по-активни действия за намаляване на техния обем, както и в максимална степен да използват съществуващите условия, за да подсиgurят по-доброто им покритие с обезценки.

В по-дългосрочен хоризонт натиск върху доходността и капиталовите съотношения на банковия сектор може да окаже бъдещо влошаване на качеството на активите. То може да се породи от евентуална неблагоприятна динамика на доходите или при рязко увеличение на цената на финансирането, което да доведе до влошаване на кредитоспособността на длъжниците.

Изгледите за запазване в средносрочен период на настоящите ниски лихвени нива по инструментите на паричната политика в еврозоната не бива да се разглеждат като фактор, който изключва вероятността от внезапно повишение на прилаганите от банките лихвени проценти. Влошаване на икономическите и пазарните условия може да доведе до рязко нарастване на лихвените равнища по кредитите както заради изостряне на чувствителността на банките към риска и съответно до увеличаване на рисковата надбавка в лихвените проценти по кредитите, така и по линия на евентуално повишение на цената на привлечените средства, пред което могат да бъдат изправени кредитните институции.

Риск, свързан с капиталовата позиция и с финансирането на ликвидността

За да се ограничи влиянието на бъдещи тенденции с неблагоприятен характер, от значение е банките да полагат усилия за по-нататъшно укрепване на капиталовата си позиция, както и да съобразяват кредитната си политика с дългосрочното ниво на риска в рамките на пълния финансов цикъл. Наред с нивото на съотношението за ликвидно покритие

тие, управлението на ликвидните потоци следва да отчита значителния дял на овърнайт депозитите в привлечените средства и задълбочаването на различията в матуриретната структура на активите и пасивите.

Макропруденциалната политика е насочена към смекчаване на ефектите от евентуална реализация на циклични и структурни рискове за банковия сектор. По отношение на цикличните рискове, с цел поддържане и допълнително засилване на устойчивостта на кредитните институции, от октомври 2019 г. е в сила положително ниво на антицикличния капиталов буфер, приложим спрямо местни експозиции за кредитен риск. Определеното от УС на БНБ ниво на антицикличния буфер е 0.5% до края на първото тримесечие на 2020 г., 1.0% за периода април – декември 2020 г. и 1.5% за първото тримесечие на 2021 г.

Консолидационните процеси в банковата система се очаква да окажат положителен ефект върху нейната устойчивост, но я правят и по-силно зависима от състоянието на банките с по-голям пазарен дял. Капиталовият буфер за групи системно значими институции (ДСЗИ) е макропруденциален инструмент за смекчаване на структурните рискове в рамките на банковия сектор. При направения през 2019 г. от УС на БНБ ежегоден преглед на този буфер като системно значими бяха идентифицирани осем кредитни институции, нивата на буфера за които през 2020 г. ще са в интервала от 0.5% до 1.0%.

През 2019 г. бе проведен и редовният двугодишен преглед на буфера за системен риск, като бе потвърдено нивото му от 3% от размера на местните рискови експозиции на банките. С този буфер се цели поддържане на устойчивостта на кредитните институции спрямо структурни рискове, произтичащи от присъщите за банковото посредничество особености и от взаимосвързаността на банковия сектор с останалата част на финансовата система и с другите сектори на икономиката.

Според оценките на Европейския съвет за системен риск, ЕЦБ, Единния надзорен механизъм и Европейския банков орган, представени в техни аналитични материали, рисковете за европейската финансова система са обусловени от повишената несигурност в глобалната икономическа среда. Ниските лихвени равнища създават условия за по-рисково поведение на пазарните участници с произтичащото от това потенциално надценяване на активи и прекомерно увеличение на задлъжнялостта. Средата на ниски лихвени нива поставя предизвикателства пред показателите за възвръщаемост и пред устойчивостта на бизнес модела на кредитните институции

в ЕС, наред с фактори, като ниска ефективност на разходите и конкуренцията от страна на небанковия финансов сектор. Все по-голямо внимание се обръща на киберрисковете и потенциалния им ефект върху финансовата система като цяло.

3. Динамика и развитие на основните рискове пред системата

3.1. Качество на активите

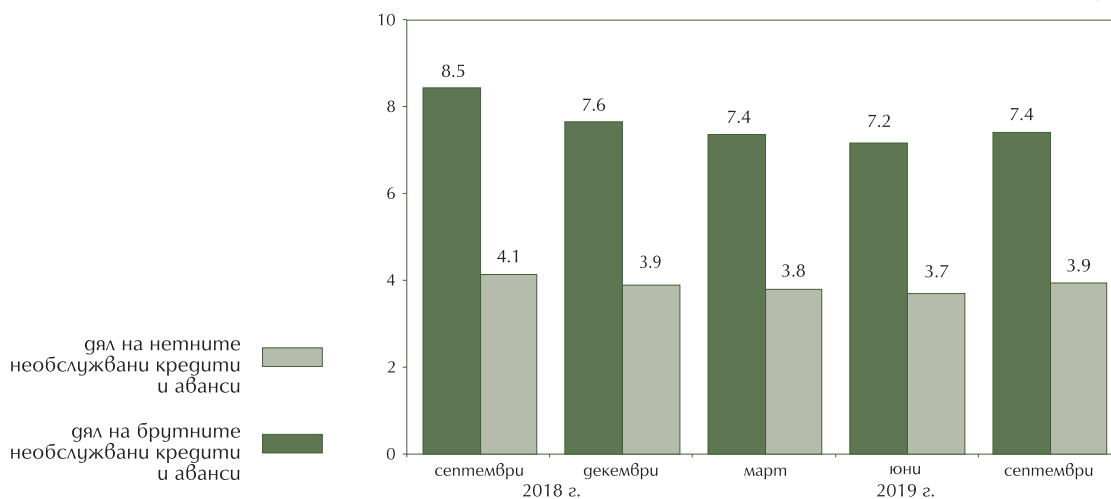
Общото нарастване на брутните кредити и аванси с 2.5 млрд. лв. (до 93.0 млрд. лв.) бе съпътствано от увеличение на обема на необслужваните кредити с 0.4 млрд. лв. до 6.9 млрд. лв. Измененията през третото тримесечие на 2019 г. са повлияни както от промени в оценката на риска, така и от извършени отписвания за сметка на провизии и продажби на кредити. В края на септември дялът на брутните необслужвани кредити и аванси бе 7.4% (при 7.2% в края на юни).

Дялът на нетните необслужвани кредити и аванси в общите нетни кредити и аванси в края на тримесечието възлезе на 3.9% (при 3.7% в края на юни). Общата натрупана обезценка на кредитите и авансите в края на септември бе 4.0 млрд. лв. Степената на покритие на брутните необслужвани кредити и аванси с присъщата им обезценка беше 48.9% в края на периода (50.6% в края на юни).

Графика 5

Дял на необслужваните кредити и аванси в общите кредити и аванси на банковата система

(%)



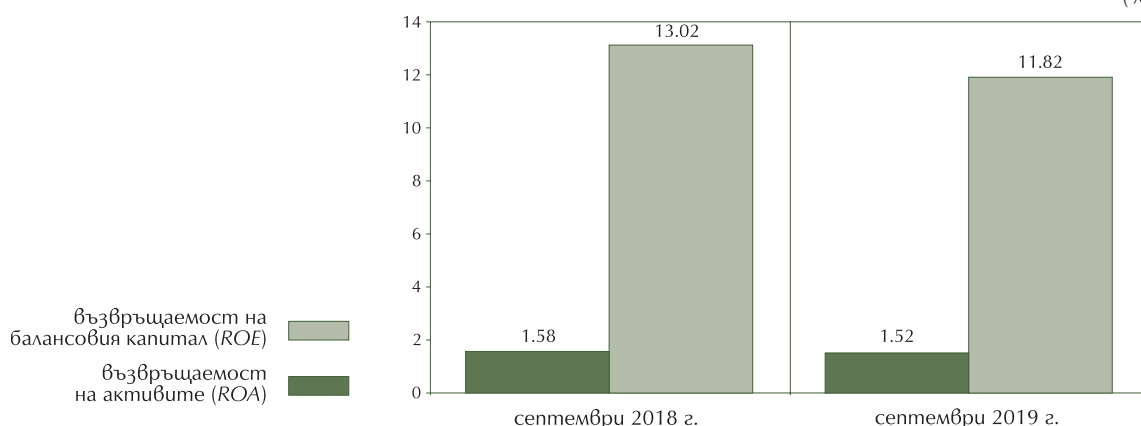
Източник: БНБ.

При балансовите експозиции, различни от кредити, качеството остана добро. Делът на дълговите ценни книжа в общите активи в края на септември бе 12.3% (равен на този в края на юни), а на капиталовите инструменти остана несъществен.

3.2. Доходност

Отчетената за деветте месеца на 2019 г. печалба на банковата система бе 1.3 млрд. лв., с 51 млн. лв. (4.2%) повече от регистрираната за същия период на 2018 г. Показателят за възвръщаемост на активите (ROA) към септември 2019 г. възлезе на 1.52%, а на възвръщаемостта на собствения капитал (ROE) – 11.82%.

Графика 6
Показатели за доходност (%)



Източник: БНБ.

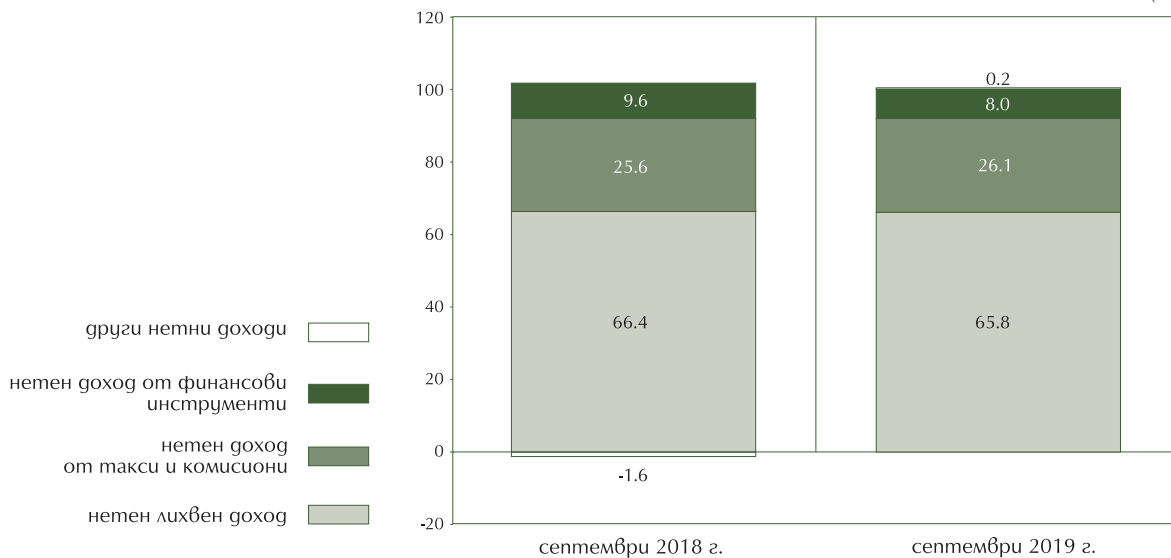
Към 30 септември 2019 г. общият нетен оперативен доход възлезе на 3.2 млрд. лв., като спрямо отчетения преди една година увеличението е с 93 млн. лв. (3.0%). Принос за нарастването му имат нетният лихвен доход, нетният доход от такси и комисиони и оперативните и други нетни доходи. Намаляващ ефект оказва нетният доход от финансови инструменти.

За едногодишен период нетният лихвен доход се увеличи с 41 млн. лв. (2.0%) до 2.1 млрд. лв. и делът му в общия нетен оперативен доход възлезе на 65.8% към 30 септември 2019 г. По-високият темп на нарастване на лихвоносните активи в сравнение с този на нетния лихвен доход допринесе за намалението на нетния лихвен марж до 2.95% към края на третото тримесечие. Нетният доход от такси и комисиони нарасна спрямо септември 2018 г. с 39 млн. лв. (4.9%) до

826 млн. лв., като дялът му в общия нетен оперативен доход достигна 26.1%.

Графика 7

Структура на общия нетен оперативен доход (%)



Забележка: Сборът на числата може да не се равнява на 100% поради закръгляване.

Източник: БНБ.

Разходите за обезценка на финансови активи, които не се отчитат по справедлива стойност в печалбата или загубата, за деветте месеца на 2019 г. възлязоха на 346 млн. лв., което е с близо 2 млн. лв. (0.4%) по-малко в сравнение с отчетените преди една година.

3.3. Регулаторен капитал

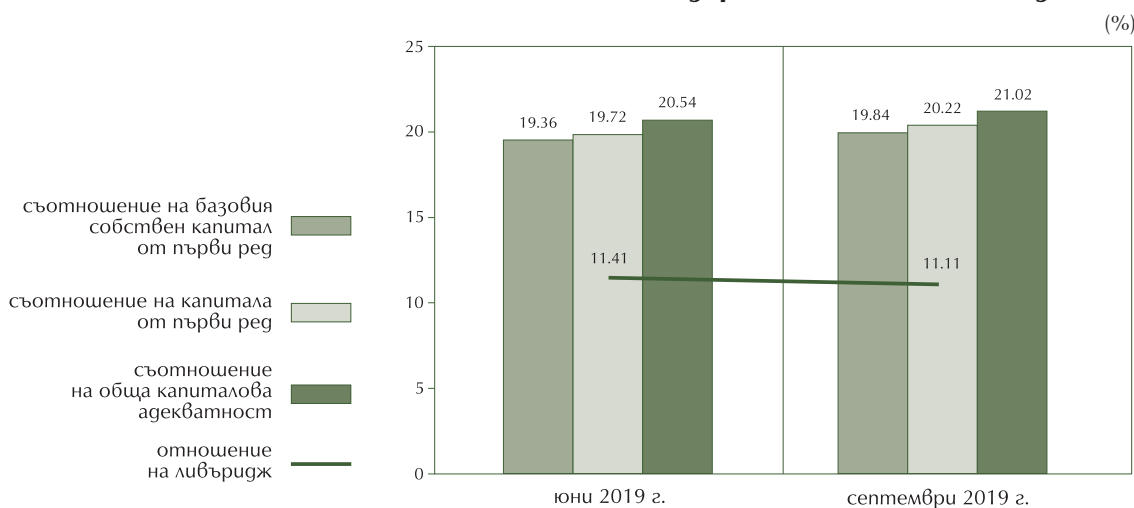
В края на септември 2019 г. собственият капитал (13.6 млрд. лв.), капиталът от първи ред (13.1 млрд. лв.) и базовият собствен капитал от първи ред (12.8 млрд. лв.) на банките бяха практически непроменени спрямо юни (намаление съответно с 0.2%, 0.1% и 0.1%).

Същевременно през тримесечието общият размер на рисковите експозиции намаля с 1.7 млрд. лв. (2.6%) до 64.7 млрд. лв. Рисково претеглените експозиции за кредитен риск се понижиха с 2.5% (1.5 млрд. лв.), а дялът им в общия размер на рисковите експозиции остана 89.7%. Дялът на експозициите към позиционен, валутен и стоков риск бе 0.9% (1.3% в края на второто тримесечие), а този на рисковите експозиции за операционен риск възлезе на 9.3% (9.0% към

края на юни). Дяловете на останалите видове рискови експозиции бяха незначителни.

Съотношенията на базовия собствен капитал от първи ред, на капитала от първи ред и на общата капиталова адекватност в края на тримесечието възлязоха съответно на 19.84%, 20.22% и 21.02%.

Графика 8
Избрани капиталови показатели



Източник: БНБ.

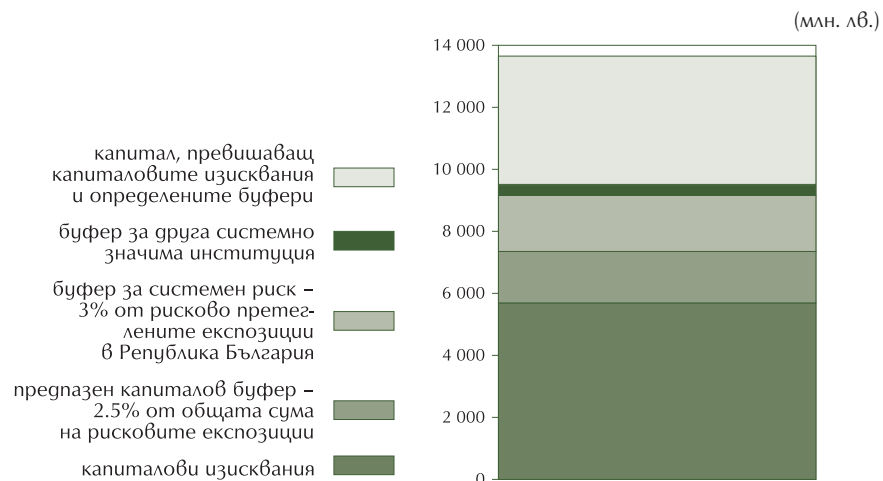
Размерът на капитала, превишаващ капиталовите изисквания и определените буфери, се увеличи през тримесечието с 246 млн. лв. (6.4%) и в края на септември възлезе на 4.1 млрд. лв.

Отношението на ливъридж⁵ бе общо 11.11% в края на септември (при 11.41% в края на юни).

⁵ Отношение на ливъридж при използване на напълно въведено определение на капитала от първи ред.

Графика 9

Размер на собствения капитал: капиталови изисквания, буфери и превишение над капиталовите изисквания и буферите към 30 септември 2019 г.



Източник: БНБ.

3.4. Ликвидност

През периода юли – септември 2019 г. ликвидният буфер (числителят на отношението на ликвидно покритие) се увеличи с 970 млн. лв. (3.5%) до 28.8 млрд. лв. Тенденцията на инвестиране на ликвидните активи главно в „активи в централно правителство“ продължи и през третото тримесечие на 2019 г. „Активите в централно правителство“ достигнаха 15.2 млрд. лв., като нараснаха с 1 млрд. лв. (7.2%). Увеличиха се също „монетите и банкнотите“, както и „активите в централна банка“, съответно със 136 млн. лв. и 96 млн. лв. „Резервите в централната банка с възможност за изтегляне“ намаляха с 284 млн. лв. (2.5%) и възлязоха на 11.3 млрд. лв. в края на септември.

През периода в структурата на ликвидния буфер се увеличи дяловете на основните видове ликвидни активи, като единствено дялът на „резерви в централната банка с възможност за изтегляне“ намаля. В края на септември „активите в централно правителство“ заемаха 52.9% от ликвидния буфер, а „резервите в централната банка с възможност за изтегляне“ – 39.2%.

Нетните изходящи ликвидни потоци (знаменателят на отношението на ликвидното покритие, *LCR*), нараснаха с 230 млн. лв. (2.2%) през тримесечието до 10.9 млрд. лв.

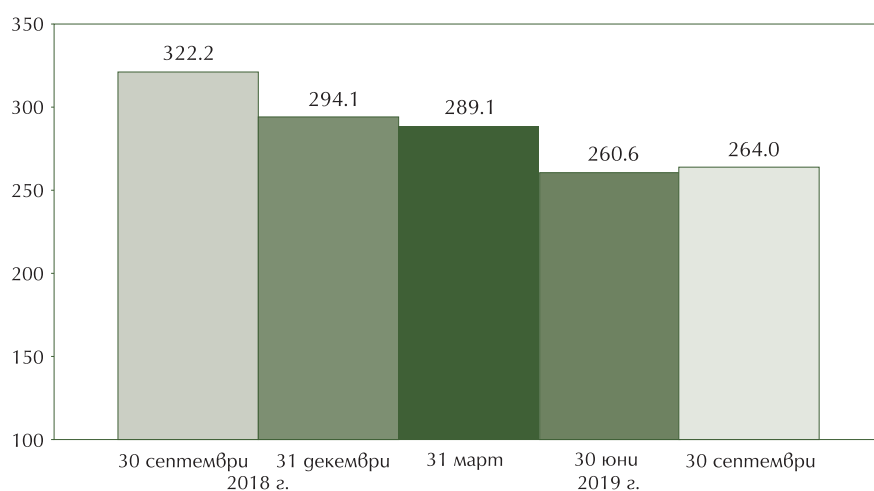
Отношението на ликвидно покритие се повиши до 264% в края на септември 2019 г. (при 261% в края на юни). Всич-

ки кредитни институции спазиха и надвишиха минималното изискване от поне 100%. Спрямо 30 септември 2018 г. отношението на ликвидно покритие на банковата система намаля с 58 процентни пункта в резултат на по-големия размер на изходящия поток, както и на влиянието от свиването на входящите потоци спрямо отчетените преди една година.

В края септември съотношението „кредити/депозити“⁶ (*LTD*) възлезе на 72.7% (при 73.0% в края на юни).

Графика 10
Отношение на ликвидно покритие

(%)



Източник: БНБ.

⁶ Съотношението е изчислено, без да се включват секторите „централни банки“ и „кредитни институции“.

1. Считано от 1 януари 2015 г., БНБ започна да публикува данните за баланса и отчета за приходите и разходите в съответствие с отчетните образци, въведени с Регламент за изпълнение (ЕС) № 680/2014 на Комисията в съответствие с Регламент (ЕС) № 575/2013 на Европейския парламент и на Съвета. Европейският банков орган разработи Технически стандарти за изпълнение, които се въвеждат в изпълнение поетапно по силата на Регламент за изпълнение (ЕС) № 680/2014 и неговите допълнения. Данните за съответните банки са на база на официалните отчети, въведени с Регламент за изпълнение (ЕС) № 680/2014 и с последвалите го изменения, както и на допълнителни отчетни образци – Макропруденциална форма 1 (МПФ1).
2. Методологическите препратки за попълване на съответните позиции в баланса и отчета за приходите и разходите са поместени на интернет страницата на БНБ, където към данните е добавен и шаблон¹. Така на ползвателите на данните се разясняват основните принципи, въз основа на които те се изготвят.
3. Данните от 2015 г. насам за качеството на кредитите и обезценката са получени с Образец 18 „Информация за обслужвани и необслужвани експозиции“ от Общата рамка за финансово отчитане (ОРФО/*FINREP*). Поради хармонизацията на понятията и дефинициите с тези в Регламента за изпълнение не следва да се търси съвпадение между начина и обхвата на отчитане на тези позиции в отчетността съответно до края на 2014 г. и от януари 2015 г.
4. В съответния паспорт на банката се представят основните данни за структурата на акционерния капитал и органите на управление, които отразяват актуалното състояние към момента на изготвяне на бюлетина. Данните за основните позиции от баланса и отчета за приходите и разходите са на база на съответните сборни редове.
5. При необходимост БНБ може да извършва корекции на вече публикувани данни в случаите, когато е получена допълнителна информация, при корекции на допуснати грешки в предоставените от банките данни или вследствие на промени и усъвършенстване на методологическите указания, налагащи ревизиране на данни за предходни периоди². Поради това е възможно да има разлики между вече оповестени данни и цитирани в текста на бюлетина.
6. Управление „Банков надзор“ групира банките с оглед открояване на динамиката на процесите в банковата система. Групирането не съдържа в себе си елементи на рейтинг и не следва да се интерпретира като оценка на финансовото им състояние. Мястото на банките в групите зависи от размера на активите им и се променя в края на всеки отчетен период. Първа група се състои от 5-те най-големи банки на база на общите им активи към всеки отчетен период, втора – от останалите банки, а в трета група влизат клоновете на чуждестранни банки в България.

¹ Методологическите препратки за попълване на съответните позиции в баланса и отчета за приходите и разходите са представени в шаблона, поместен на интернет страницата на БНБ: http://www.bnb.bg/BankSupervision/BSCreditInstitution/BSCIFinansReports/BSCIFRBankingSystem/BS_201801_BG

² Ревизиите се извършват съгласно Регламент за изпълнение (ЕС) № 680/2014, чл. 3, параграфи 4 и 5.

Първа група:

УниКредит Булбанк
Банка ДСК
Обединена българска банка
Първа инвестиционна банка
Юробанк България

Втора група:

Райфайзенбанк (България)
Експресбанк
Централна кооперативна банка
Алианц Банк България
Банка Пиреос България
Българска банка за развитие
Прокредит банк (България)
Общинска банка
Инвестбанк
Интернешънъл асет банк
Българо-американска кредитна банка
Търговска банка „Д“
ТИ БИ АЙ Банк
Токуда Банк
Тексим Банк

Трета група:

Сити банк Европа – клон България
ИНГ банк Н.В. – клон София
БНП Париба С.А. – клон София
БНП Париба Пърсънъл Файненс С.А. – клон България
Те-Дже Зираат банкасъ – клон София

КАПИТАЛОВА АДЕКВАТНОСТ НА БАНКОВАТА СИСТЕМА И НА БАНКИТЕ ПО ГРУПИ КЪМ 30 СЕПТЕМВРИ 2019 г.

(хил. лв.)

	Първа група	Втора група	Банкова система
1. СОБСТВЕН КАПИТАЛ	8 681 299	4 922 407	13 603 706
1.1. Капитал от първи рег	8 629 865	4 452 774	13 082 639
1.1.1. Базов собствен капитал от първи рег	8 434 282	4 404 583	12 838 865
1.1.2. Допълнителен капитал от първи рег	195 583	48 191	243 774
1.2. Капитал от втори рег	51 434	469 633	521 067
2. ОБЩА РИСКОВА ЕКСПОЗИЦИЯ	41 221 381	23 490 801	64 712 182
2.1. Размер на рисково претеглените експозиции за кредитен риск, кредитен риск от контрагента, риск от разсейване и свободни доставки	37 205 016	20 851 048	58 056 064
2.2. Общ размер на рисковите експозиции във връзка със сетълмента/гоставката	0	0	0
2.3. Общ размер на рисковите експозиции за позиционен, валутен и стоков риск	425 764	180 214	605 978
2.4. Общ размер на рисковите експозиции за операционен риск	3 583 838	2 421 476	6 005 314
2.5. Общ размер на рисковите експозиции към риска от корекция на кредитната оценка	6 763	38 063	44 826
СЪОТНОШЕНИЕ НА БАЗОВИЯ СОБСТВЕН КАПИТАЛ ОТ ПЪРВИ РЕД (%)	20.46	18.75	19.84
СЪОТНОШЕНИЕ НА КАПИТАЛА ОТ ПЪРВИ РЕД (%)	20.94	18.96	20.22
СЪОТНОШЕНИЕ НА ОБЩА КАПИТАЛОВА АДЕКВАТНОСТ (%)	21.06	20.95	21.02

Забележка: Формата за оповестяване на информация, свързана с капиталовата адекватност на банките, е базирана на отчетните форми, включени в Регламент за изпълнение (ЕС) № 680/2014 на Комисията от 16 април 2014 г. за определяне, в съответствие с Регламент (ЕС) № 575/2013 на Европейския парламент и на Съвета, на техническите стандарти за изпълнение по отношение на предоставянето на информация от институциите на надзорните органи.

Източник: БНБ.

IV. Счетоводни баланси, отчети за приходите и разходите и други данни за банковата система и за банките по групи

Счетоводен баланс (отчет за финансовото състояние) на банковата система към 30 септември 2019 г.	23
Отчет за приходите и разходите на банковата система към 30 септември 2019 г.	26
Данни за дългови ценни книжа, кредити и аванси и депозити на банковата система към 30 септември 2019 г.	28
Счетоводен баланс (отчет за финансовото състояние) на първа група банки към 30 септември 2019 г.	29
Отчет за приходите и разходите на първа група банки към 30 септември 2019 г.	32
Данни за дългови ценни книжа, кредити и аванси и депозити на първа група банки към 30 септември 2019 г.	34
Счетоводен баланс (отчет за финансовото състояние) на втора група банки към 30 септември 2019 г.	35
Отчет за приходите и разходите на втора група банки към 30 септември 2019 г.	38
Данни за дългови ценни книжа, кредити и аванси и депозити на втора група банки към 30 септември 2019 г.	40
Счетоводен баланс (отчет за финансовото състояние) на трета група банки към 30 септември 2019 г.	41
Отчет за приходите и разходите на трета група банки към 30 септември 2019 г.	44
Данни за дългови ценни книжа, кредити и аванси и депозити на трета група банки към 30 септември 2019 г.	46

**СЧЕТОВОДЕН БАЛАНС (ОТЧЕТ ЗА ФИНАНСОВОТО СЪСТОЯНИЕ)
НА БАНКОВАТА СИСТЕМА КЪМ 30 СЕПТЕМВРИ 2019 г.**

(хил. лв.)

	Балансова стойност
АКТИВИ	
Пари, парични салда при централни банки и други депозити на виждане	18 598 494
Парични наличности	2 000 233
Парични салда в централни банки	12 716 547
Други депозити на виждане	3 881 714
Финансови активи, гържани за търгуване	576 401
Деривати	188 792
Капиталови инструменти	56 706
Дългови ценни книжа	300 394
Кредити и аванси	30 509
Нетъргуеми финансови активи, задължително отчитани по справедлива стойност в печалбата или загубата	479 459
Капиталови инструменти	270 472
Дългови ценни книжа	177 705
Кредити и аванси	31 282
Финансови активи, отчитани по справедлива стойност в печалбата или загубата	44 268
Дългови ценни книжа	44 268
Кредити и аванси	0
Финансови активи, отчитани по справедлива стойност в друг всеобхватен доход	9 797 830
Капиталови инструменти	138 789
Дългови ценни книжа	9 658 336
Кредити и аванси	705
Финансови активи, отчитани по амортизирана стойност	75 871 832
Дългови ценни книжа	3 503 283
Кредити и аванси	72 368 549
Деривати – отчитане на хеджиране	38 557
Промени в справедливата стойност на хеджираните позиции при хеджиране на портфейл срещу лихвен риск	0
Инвестиции в дъщерни предприятия, съвместни предприятия и асоциирани предприятия	1 697 922
Материални активи	2 350 940
Имоти, машини и съоръжения	1 469 318
Инвестиционни имоти	881 622
Нематериални активи	278 407
Репутация	0
Други нематериални активи	278 407
Данъчни активи	22 873
Текущи данъчни активи	7 845
Отсрочени данъчни активи	15 028
Други активи	1 673 822
Нетекучи активи и групи за освобождаване, класифицирани като гържани за продажба	78 544
ОБЩО АКТИВИ	111 509 349

(продължава)

(продължение)	(хил. лв.)
	Балансова стойност
ПАСИВИ	
Финансови пасиви, гържани за търгуване	131 974
Деривати	131 974
Къси позиции	0
Депозити	0
Емитирани дългови ценни книжа	0
Други финансови пасиви	0
Финансови пасиви, отчитани по справедлива стойност в печалбата или загубата	0
Депозити	0
Емитирани дългови ценни книжа	0
Други финансови пасиви	0
Финансови пасиви, отчитани по амортизирана стойност	95 678 258
Депозити	94 525 430
Емитирани дългови ценни книжа	279 473
Други финансови пасиви	873 355
Деривати – отчитане на хеджиране	165 215
Промена в справедливата стойност на хеджираните позиции при хеджиране на портфейл срещу лихвен риск	0
Провизии	241 981
Пенсии и други задължения за изплащане на дефинирани доходи след напускане	45 676
Други дългосрочни доходи на наети лица	412
Преструктуриране	890
Неуредени правни въпроси и ганъчни съдебни дела	80 953
Поети задължения и гаранции	97 785
Други провизии	16 265
Данъчни пасиви	45 455
Текущи данъчни пасиви	21 380
Отсрочени данъчни пасиви	24 075
Акционерен капитал, платим при поискване	0
Други пасиви	915 441
Пасиви, включени в групи за освобождаване, класифицирани като гържани за продажба	0
ОБЩО ПАСИВИ	97 178 324

(продължава)

(продължение)	(хил. лв.)
	Балансова стойност
СОБСТВЕН КАПИТАЛ	
Капитал	4 853 696
Внесен капитал	4 853 696
Поискан, но невнесен капитал	0
Премийни резерви	531 477
Емитирани капиталови инструменти, различни от капитал	0
Компонент на собствения капитал в съставни финансови инструменти	0
Други емитирани капиталови инструменти	0
Друг собствен капитал	71
Натрупан друг всеобхватен доход	482 704
Позиции, които не могат да се преквалифицират като печалба и загуба	140 917
Материални активи	136 554
Нематериални активи	0
Актюерски печалби или (-) загуби от предварително определен размер на пенсията	-11 294
Нетекущи активи и групи за освобождаване, класифицирани като гържани за продажба	0
Дял на другите признати приходи и разходи за инвестиции в дъщерни, съвместни и асоциирани предприятия	0
Промени в справедливата стойност на капиталовите инструменти, оценявани по справедлива стойност в друг всеобхватен доход	15 657
Неефективност на хеджирането при хеджиране на справедлива стойност на капиталовите инструменти, оценявани по справедлива стойност в друг всеобхватен доход	0
Промени в справедливата стойност на капиталовите инструменти, оценявани по справедлива стойност в друг всеобхватен доход [хеджирана позиция]	0
Промени в справедливата стойност на капиталовите инструменти, оценявани по справедлива стойност в друг всеобхватен доход [хеджиращ инструмент]	0
Промени в справедливата стойност на финансови пасиви по справедлива стойност в печалбата или загубата, които се дължат на промени в кредитния им риск	0
Позиции, които могат да се преквалифицират като печалба или загуба	341 787
Хеджиране на нетни инвестиции в чуждестранни дейности [ефективна част]	0
Конвертиране на валута	276
Деривати от хеджиране. Хеджиране на парични потоци [ефективна част]	-41 639
Промени в справедливата стойност на дълговите инструменти, оценявани по справедлива стойност в друг всеобхватен доход	387 510
Хеджиращи инструменти [неотчитани елементи]	-4 360
Нетекущи активи и групи за освобождаване, класифицирани като гържани за продажба	0
Дял на другите признати приходи и разходи за инвестиции в дъщерни, съвместни и асоциирани предприятия	0
Неразпределена печалба	2 930 941
Преоценъчни резерви	237
Други резерви	4 267 796
Резерви или натрупани загуби от инвестиции в дъщерни, съвместни и асоциирани предприятия, отчитани по метода на собствения капитал	0
Други	4 267 796
(-) Обратно изкупени собствени акции	0
Печалба или загуба, относима към собствениците на предприятието майка	1 270 329
(-) Междинни дивидентни	-6 226
Малцинствени участия [Неконтролиращи участия]	0
Натрупан друг всеобхватен доход	0
Други позиции	0
ОБЩО СОБСТВЕН КАПИТАЛ	14 331 025
ОБЩО СОБСТВЕН КАПИТАЛ И ОБЩО ПАСИВИ	111 509 349

ОТЧЕТ ЗА ПРИХОДИТЕ И РАЗХОДИТЕ НА БАНКОВАТА СИСТЕМА КЪМ 30 СЕПТЕМВРИ 2019 г.

(хил. лв.)

	Стойност
Приходи от лихви	2 298 390
Финансови активи, сържани за търгуване	24 885
Нетъргуеми финансови активи, задължително отчитани по справедлива стойност в печалбата или загубата	4 785
Финансови активи, отчитани по справедлива стойност в печалбата или загубата	668
Финансови активи, отчитани по справедлива стойност в друг всеобхватен доход	115 145
Финансови активи, отчитани по амортизирана стойност	2 132 016
Деривати – отчитане на хеджиране, лихвен риск	6 770
Други активи	1 275
Приходи от лихви по пасивите	12 846
(Разходи за лихви)	216 940
(Финансови пасиви, сържани за търгуване)	10 635
(Финансови пасиви, отчитани по справедлива стойност в печалбата или загубата)	0
(Финансови пасиви, отчитани по амортизирана стойност)	146 635
(Деривати – отчитане на хеджиране, лихвен риск)	20 538
(Други пасиви)	1 341
(Лихвени разходи по активите)	37 791
(Разходи за акционерен капитал, платим при поискване)	0
Приходи от дивиденди	159 743
Финансови активи, сържани за търгуване	496
Нетъргуеми финансови активи, задължително отчитани по справедлива стойност в печалбата или загубата	336
Финансови активи, отчитани по справедлива стойност в друг всеобхватен доход	440
Инвестиции в същерна, съвместни и асоциирани предприятия, отчитани не по метода на собствения капитал	158 471
Приходи от такси и комисиони	985 339
(Разходи за такси и комисиони)	159 641
Нетни печалби или (-) загуби от отписване на финансови активи и пасиви, които не се отчитат по справедлива стойност в печалбата или загубата	97 693
Финансови активи, отчитани по справедлива стойност в друг всеобхватен доход	72 684
Финансови активи, отчитани по амортизирана стойност	27 630
Финансови пасиви, отчитани по амортизирана стойност	-2 621
Други	0
Нетни печалби или (-) загуби от финансови активи и пасиви, сържани за търгуване	167 364
Нетни печалби или (-) загуби от нетъргуеми финансови активи, задължително отчитани по справедлива стойност в печалбата или загубата	6 166
Нетни печалби или (-) загуби от финансови активи и пасиви, отчитани по справедлива стойност в печалбата или загубата	-72
Нетни печалби или (-) загуби от отчитане на хеджиране	-18 211
Нетни печалби или (-) загуби от курсови разлики	6 871
Нетни печалби или (-) загуби от отписване на нефинансови активи	5 870
Други оперативни приходи	121 654
(Други оперативни разходи)	289 099
ОБЩО НЕТЕН ОПЕРАТИВЕН ДОХОД	3 165 127

(продължава)

(продължение)	(хил. лв.)
	Стойност
(Административни разходи)	1 236 628
(Разходи за персонал)	664 046
(Други административни разходи)	572 582
(Амортизация)	194 007
(Имоти, машини и съоръжения)	145 678
(Инвестиционни имоти)	5 912
(Други нематериални активи)	42 417
Нетни печалби или (-) загуби от модифициране	-4 083
Финансови активи, отчитани по справедлива стойност в груп всеобхватен доход	0
Финансови активи, отчитани по амортизирана стойност	-4 083
(Провизии или (-) обратно възстановяване на провизии)	-9 839
(Поети задължения и гаранции)	-11 521
(Други провизии)	1 682
(Обезценка или (-) обратно възстановяване на обезценка на финансови активи, които не се отчитат по справедлива стойност в печалбата или загубата)	346 086
(Финансови активи, отчитани по справедлива стойност в груп всеобхватен доход)	2 625
(Финансови активи, отчитани по амортизирана стойност)	343 461
(Обезценка или (-) обратно възстановяване на обезценка на инвестиции в дъщерни дружества, съвместни предприятия и асоциирани предприятия)	2 197
(Обезценка или (-) обратно възстановяване на обезценка на нефинансови активи)	-656
(Имоти, машини и съоръжения)	0
(Инвестиционни имоти)	0
(Репутация)	0
(Други нематериални активи)	0
(Други)	-656
Отрицателна репутация, призната в печалбата или загубата	0
Дял на печалбата или (-) загубата от инвестициите в дъщерни, съвместни и асоциирани предприятия, отчитани по метода на собствения капитал	0
Печалба или (-) загуба от нетекущи активи и групи за освобождаване, класифицирани като държани за продажба, които не отговарят на изискванията за преустановени дейности	1 056
ПЕЧАЛБА ИЛИ (-) ЗАГУБА ПРЕДИ ДАНЪЧНО ОБЛАГАНЕ ОТ ТЕКУЩИ ДЕЙНОСТИ	1 393 677
(Данъчни разходи или (-) приходи, свързани с печалбата или загубата от текущи дейности)	123 348
ПЕЧАЛБА ИЛИ (-) ЗАГУБА СЛЕД ДАНЪЧНО ОБЛАГАНЕ ОТ ТЕКУЩИТЕ ДЕЙНОСТИ	1 270 329
Печалба или (-) загуба след данъчно облагане от преустановени дейности	0
Печалба или (-) загуба преди данъчно облагане от преустановени дейности	0
(Данъчни разходи или (-) приходи, свързани с преустановени дейности)	0
ПЕЧАЛБА ИЛИ (-) ЗАГУБА ЗА ГОДИНАТА	1 270 329
Която се отнася до малцинствени участия [неконтролиращи участия]	0
Която се отнася към собствениците на предприятието майка	1 270 329

**ДАНИИ ЗА ДЪЛГОВИ ЦЕННИ КНИЖА, КРЕДИТИ И АВАНСИ И ДЕПОЗИТИ
НА БАНКОВАТА СИСТЕМА КЪМ 30 СЕПТЕМВРИ 2019 г.**

(хил. лв.)

Наименование	Общо	в т.ч. в		Приходи от лихви
		лв.	евро	
Дългови ценни книжа	13 683 988	3 187 840	9 499 087	164 853
Централни банки	0	0	0	0
Държавно управление	12 387 432	3 098 710	8 351 942	144 972
Кредитни институции	524 153	0	484 891	6 561
Други финансови предприятия	444 770	44 669	379 082	7 358
Нефинансови предприятия	327 633	44 461	283 172	5 962

(хил. лв.)

Наименование	Общо	в т.ч. в		Приходи от лихви
		лв.	евро	
Кредити и аванси	93 029 176	53 937 633	33 961 953	2 088 862
Централни банки	12 736 777	11 035 165	1 698 409	-48
Държавно управление	804 760	433 762	370 998	16 633
Кредитни институции	15 701 962	1 015 058	10 597 994	83 565
Други финансови предприятия	3 670 993	2 219 725	1 442 362	28 988
Нефинансови предприятия	36 453 240	18 242 128	17 453 901	894 368
Домакинства	23 661 444	20 991 795	2 398 289	1 065 356
в т.ч. жилищни ипотечни кредити	12 032 749	10 058 377	1 890 883	350 502
в т.ч. потребителски кредити	12 270 566	11 429 804	654 296	699 001

(хил. лв.)

Наименование	Общо	в т.ч. в		Разходи за лихви
		лв.	евро	
Депозити	94 525 429	56 242 191	30 709 402	126 294
Централни банки	0	0	0	0
Държавно управление	2 286 297	1 901 834	219 378	1 644
Кредитни институции	5 717 253	890 468	4 144 549	41 010
Други финансови предприятия	3 427 745	2 201 801	994 770	4 665
Нефинансови предприятия	27 272 149	17 329 569	7 743 256	13 227
Домакинства	55 821 985	33 918 519	17 607 449	65 748

**СЧЕТОВОДЕН БАЛАНС (ОТЧЕТ ЗА ФИНАНСОВОТО СЪСТОЯНИЕ)
НА ПЪРВА ГРУПА БАНКИ КЪМ 30 СЕПТЕМВРИ 2019 г.**

(хил. лв.)

	Балансова стойност
АКТИВИ	
Пари, парични салда при централни банки и други депозити на виждане	9 137 250
Парични наличности	1 179 834
Парични салда в централни банки	6 116 875
Други депозити на виждане	1 840 541
Финансови активи, гържани за търгуване	376 980
Деривати	127 124
Капиталови инструменти	22 559
Дългови ценни книжа	196 788
Кредити и аванси	30 509
Нетъргуеми финансови активи, задължително отчитани по справедлива стойност в печалбата или загубата	214 460
Капиталови инструменти	31 856
Дългови ценни книжа	177 705
Кредити и аванси	4 899
Финансови активи, отчитани по справедлива стойност в печалбата или загубата	0
Дългови ценни книжа	0
Кредити и аванси	0
Финансови активи, отчитани по справедлива стойност в друг всеобхватен доход	7 217 711
Капиталови инструменти	51 702
Дългови ценни книжа	7 166 011
Кредити и аванси	-2
Финансови активи, отчитани по амортизирана стойност	45 689 104
Дългови ценни книжа	1 730 308
Кредити и аванси	43 958 796
Деривати – отчитане на хеджиране	38 557
Промени в справедливата стойност на хеджираните позиции при хеджиране на портфейл срещу лихвен риск	0
Инвестиции в дъщерни предприятия, съвместни предприятия и асоциирани предприятия	1 438 281
Материални активи	1 472 433
Имоти, машини и съоръжения	903 024
Инвестиционни имоти	569 409
Нематериални активи	189 343
Репутация	0
Други нематериални активи	189 343
Данъчни активи	7 773
Текущи данъчни активи	0
Отсрочени данъчни активи	7 773
Други активи	1 088 977
Нетекучи активи и групи за освобождаване, класифицирани като гържани за продажба	13 024
ОБЩО АКТИВИ	66 883 893

(продължава)

(продължение)	(хил. лв.)
	Балансова стойност
ПАСИВИ	
Финансови пасиви, гържани за търгуване	70 318
Деривати	70 318
Къси позиции	0
Депозити	0
Емитирани дългови ценни книжа	0
Други финансови пасиви	0
Финансови пасиви, отчитани по справедлива стойност в печалбата или загубата	0
Депозити	0
Емитирани дългови ценни книжа	0
Други финансови пасиви	0
Финансови пасиви, отчитани по амортизирана стойност	56 709 670
Депозити	56 398 445
Емитирани дългови ценни книжа	203 018
Други финансови пасиви	108 207
Деривати – отчитане на хеджиране	165 215
Промена в справедливата стойност на хеджираните позиции при хеджиране на портфейл срещу лихвен риск	0
Провизии	170 913
Пенсии и други задължения за изплащане на дефинирани доходи след напускане	30 437
Други дългосрочни доходи на наети лица	0
Преструктуриране	890
Неуредени правни въпроси и ганъчни съдебни дела	75 222
Поети задължения и гаранции	63 904
Други провизии	460
Данъчни пасиви	28 967
Текущи данъчни пасиви	8 249
Отсрочени данъчни пасиви	20 718
Акционерен капитал, платим при поискване	0
Други пасиви	544 874
Пасиви, включени в групи за освобождаване, класифицирани като гържани за продажба	0
ОБЩО ПАСИВИ	57 689 957

(продължава)

(продължение)	(хил. лв.)
	Балансова стойност
СОБСТВЕН КАПИТАЛ	
Капитал	2 377 420
Внесен капитал	2 377 420
Поискан, но невнесен капитал	0
Премийни резерви	307 058
Емитирани капиталови инструменти, различни от капитал	0
Компонент на собствения капитал в съставни финансови инструменти	0
Други емитирани капиталови инструменти	0
Друг собствен капитал	0
Нагрупан друг всеобхватен доход	387 296
Позиции, които не могат да се преквалифицират като печалба и загуба	117 116
Материални активи	119 173
Нематериални активи	0
Актюерски печалби или (-) загуби от предварително определен размер на пенсията	-9 218
Нетекущи активи и групи за освобождаване, класифицирани като гържани за продажба	0
Дял на другите признати приходи и разходи за инвестиции в дъщерни, съвместни и асоциирани предприятия	0
Промени в справедливата стойност на капиталовите инструменти, оценявани по справедлива стойност в друг всеобхватен доход	7 161
Неефективност на хеджирането при хеджиране на справедлива стойност на капиталовите инструменти, оценявани по справедлива стойност в друг всеобхватен доход	0
Промени в справедливата стойност на капиталовите инструменти, оценявани по справедлива стойност в друг всеобхватен доход [хеджирана позиция]	0
Промени в справедливата стойност на капиталовите инструменти, оценявани по справедлива стойност в друг всеобхватен доход [хеджиращ инструмент]	0
Промени в справедливата стойност на финансови пасиви по справедлива стойност в печалбата или загубата, които се дължат на промени в кредитния им риск	0
Позиции, които могат да се преквалифицират като печалба или загуба	270 180
Хеджиране на нетни инвестиции в чуждестранни дейности [ефективна част]	0
Конвертиране на валута	0
Деривати от хеджиране. Хеджиране на парични потоци [ефективна част]	-41 639
Промени в справедливата стойност на дълговите инструменти, оценявани по справедлива стойност в друг всеобхватен доход	316 179
Хеджиращи инструменти [неотчитани елементи]	-4 360
Нетекущи активи и групи за освобождаване, класифицирани като гържани за продажба	0
Дял на другите признати приходи и разходи за инвестиции в дъщерни, съвместни и асоциирани предприятия	0
Неразпределена печалба	2 545 281
Преоценъчни резерви	0
Други резерви	2 745 795
Резерви или нагрупани загуби от инвестиции в дъщерни, съвместни и асоциирани предприятия, отчитани по метода на собствения капитал	0
Други	2 745 795
(-) Обратно изкупени собствени акции	0
Печалба или загуба, относима към собствениците на предприятието майка	831 086
(-) Междинни дивидентни	0
Малцинствени участия [Неконтролиращи участия]	0
Нагрупан друг всеобхватен доход	0
Други позиции	0
ОБЩО СОБСТВЕН КАПИТАЛ	9 193 936
ОБЩО СОБСТВЕН КАПИТАЛ И ОБЩО ПАСИВИ	66 883 893

ОТЧЕТ ЗА ПРИХОДИТЕ И РАЗХОДИТЕ НА ПЪРВА ГРУПА БАНКИ КЪМ 30 СЕПТЕМВРИ 2019 г.

(хил. лв.)

	Стойност
Приходи от лихви	1 352 636
Финансови активи, гържани за търгуване	20 757
Нетъргуеми финансови активи, загължително отчитани по справедлива стойност в печалбата или загубата	4 164
Финансови активи, отчитани по справедлива стойност в печалбата или загубата	0
Финансови активи, отчитани по справедлива стойност в друг всеобхватен доход	87 853
Финансови активи, отчитани по амортизирана стойност	1 223 711
Деривати – отчитане на хеджиране, лихвен риск	6 683
Други активи	857
Приходи от лихви по пасивите	8 611
(Разходи за лихви)	115 045
(Финансови пасиви, гържани за търгуване)	8 301
(Финансови пасиви, отчитани по справедлива стойност в печалбата или загубата)	0
(Финансови пасиви, отчитани по амортизирана стойност)	69 424
(Деривати – отчитане на хеджиране, лихвен риск)	20 378
(Други пасиви)	406
(Лихвени разходи по активите)	16 536
(Разходи за акционерен капитал, платим при поискване)	0
Приходи от дивиденди	126 382
Финансови активи, гържани за търгуване	258
Нетъргуеми финансови активи, загължително отчитани по справедлива стойност в печалбата или загубата	83
Финансови активи, отчитани по справедлива стойност в друг всеобхватен доход	147
Инвестиции в същерна, съвместни и асоциирани предприятия, отчитани не по метода на собствения капитал	125 894
Приходи от такси и комисиони	596 527
(Разходи за такси и комисиони)	87 605
Нетни печалби или (-) загуби от отписване на финансови активи и пасиви, които не се отчитат по справедлива стойност в печалбата или загубата	58 173
Финансови активи, отчитани по справедлива стойност в друг всеобхватен доход	36 828
Финансови активи, отчитани по амортизирана стойност	21 345
Финансови пасиви, отчитани по амортизирана стойност	0
Други	0
Нетни печалби или (-) загуби от финансови активи и пасиви, гържани за търгуване	133 194
Нетни печалби или (-) загуби от нетъргуеми финансови активи, загължително отчитани по справедлива стойност в печалбата или загубата	1 291
Нетни печалби или (-) загуби от финансови активи и пасиви, отчитани по справедлива стойност в печалбата или загубата	0
Нетни печалби или (-) загуби от отчитане на хеджиране	-18 211
Нетни печалби или (-) загуби от курсови разлики	-4 284
Нетни печалби или (-) загуби от отписване на нефинансови активи	7 662
Други оперативни приходи	94 416
(Други оперативни разходи)	167 376
ОБЩО НЕТЕН ОПЕРАТИВЕН ДОХОД	1 977 760

(продължава)

(продължение)	(хил. лв.)
	Стойност
(Административни разходи)	698 046
(Разходи за персонал)	370 153
(Други административни разходи)	327 893
(Амортизация)	110 449
(Имоти, машини и съоръжения)	79 252
(Инвестиционни имоти)	4 477
(Други нематериални активи)	26 720
Нетни печалби или (-) загуби от модифициране	-2 589
Финансови активи, отчитани по справедлива стойност в груп всеобхватен доход	0
Финансови активи, отчитани по амортизирана стойност	-2 589
(Провизии или (-) обратно възстановяване на провизии)	-12 744
(Поети задължения и гаранции)	-13 675
(Други провизии)	931
(Обезценка или (-) обратно възстановяване на обезценка на финансови активи, които не се отчитат по справедлива стойност в печалбата или загубата)	268 606
(Финансови активи, отчитани по справедлива стойност в груп всеобхватен доход)	2 531
(Финансови активи, отчитани по амортизирана стойност)	266 075
(Обезценка или (-) обратно възстановяване на обезценка на инвестиции в дъщерни дружества, съвместни предприятия и асоциирани предприятия)	985
(Обезценка или (-) обратно възстановяване на обезценка на нефинансови активи)	-152
(Имоти, машини и съоръжения)	0
(Инвестиционни имоти)	0
(Репутация)	0
(Други нематериални активи)	0
(Други)	-152
Отрицателна репутация, призната в печалбата или загубата	0
Дял на печалбата или (-) загубата от инвестициите в дъщерни, съвместни и асоциирани предприятия, отчитани по метода на собствения капитал	0
Печалба или (-) загуба от нетекущи активи и групи за освобождаване, класифицирани като държани за продажба, които не отговарят на изискванията за преустановени дейности	46
ПЕЧАЛБА ИЛИ (-) ЗАГУБА ПРЕДИ ДАНЪЧНО ОБЛАГАНЕ ОТ ТЕКУЩИ ДЕЙНОСТИ	910 027
(Данъчни разходи или (-) приходи, свързани с печалбата или загубата от текущи дейности)	78 941
ПЕЧАЛБА ИЛИ (-) ЗАГУБА СЛЕД ДАНЪЧНО ОБЛАГАНЕ ОТ ТЕКУЩИТЕ ДЕЙНОСТИ	831 086
Печалба или (-) загуба след данъчно облагане от преустановени дейности	0
Печалба или (-) загуба преди данъчно облагане от преустановени дейности	0
(Данъчни разходи или (-) приходи, свързани с преустановени дейности)	0
ПЕЧАЛБА ИЛИ (-) ЗАГУБА ЗА ГОДИНАТА	831 086
Която се отнася до малцинствени участия [неконтролиращи участия]	0
Която се отнася към собствениците на предприятието майка	831 086

**ДАНИИ ЗА ДЪЛГОВИ ЦЕННИ КНИЖА, КРЕДИТИ И АВАНСИ И ДЕПОЗИТИ
НА ПЪРВА ГРУПА БАНКИ КЪМ 30 СЕПТЕМВРИ 2019 г.**

(хил. лв.)

Наименование	Общо	в т.ч. в		Приходи от лихви
		лв.	евро	
Дългови ценни книжа	9 270 813	2 172 017	6 271 954	113 036
Централни банки	0	0	0	0
Държавно управление	8 668 239	2 140 978	5 727 477	104 813
Кредитни институции	199 294	0	172 236	4 711
Други финансови предприятия	318 574	31 039	287 535	3 359
Нефинансови предприятия	84 706	0	84 706	153

(хил. лв.)

Наименование	Общо	в т.ч. в		Приходи от лихви
		лв.	евро	
Кредити и аванси	54 451 209	32 255 935	19 684 954	1 205 971
Централни банки	6 116 950	4 930 109	1 186 841	0
Държавно управление	469 642	162 110	307 532	10 751
Кредитни институции	9 203 168	249 926	6 920 599	43 015
Други финансови предприятия	2 581 725	1 961 641	612 384	17 042
Нефинансови предприятия	20 779 768	11 238 371	9 154 522	488 154
Домакинства	15 299 956	13 713 778	1 503 076	647 009
в т.ч. жилищни ипотечни кредити	8 463 010	7 225 780	1 165 863	250 992
в т.ч. потребителски кредити	7 588 990	7 135 164	436 660	385 167

(хил. лв.)

Наименование	Общо	в т.ч. в		Разходи за лихви
		лв.	евро	
Депозити	56 398 445	34 138 107	17 835 559	58 128
Централни банки	0	0	0	0
Държавно управление	729 457	582 190	119 642	258
Кредитни институции	3 208 573	532 383	2 115 586	18 429
Други финансови предприятия	2 042 082	1 229 322	735 131	788
Нефинансови предприятия	14 561 495	9 276 921	4 189 171	5 416
Домакинства	35 856 838	22 517 291	10 676 029	33 237

**СЧЕТОВОДЕН БАЛАНС (ОТЧЕТ ЗА ФИНАНСОВОТО СЪСТОЯНИЕ)
НА ВТОРА ГРУПА БАНКИ КЪМ 30 СЕПТЕМВРИ 2019 г.**

(хил. лв.)

	Балансова стойност
АКТИВИ	
Пари, парични салда при централни банки и други депозити на виждане	8 478 169
Парични наличности	791 454
Парични салда в централни банки	6 233 099
Други депозити на виждане	1 453 616
Финансови активи, държани за търгуване	138 514
Деривати	34 524
Капиталови инструменти	34 147
Дългови ценни книжа	69 843
Кредити и аванси	0
Нетъргуеми финансови активи, задължително отчитани по справедлива стойност в печалбата или загубата	264 999
Капиталови инструменти	238 616
Дългови ценни книжа	0
Кредити и аванси	26 383
Финансови активи, отчитани по справедлива стойност в печалбата или загубата	44 268
Дългови ценни книжа	44 268
Кредити и аванси	0
Финансови активи, отчитани по справедлива стойност в друг всеобхватен доход	2 491 840
Капиталови инструменти	86 868
Дългови ценни книжа	2 404 265
Кредити и аванси	707
Финансови активи, отчитани по амортизирана стойност	27 860 668
Дългови ценни книжа	1 744 164
Кредити и аванси	26 116 504
Деривати – отчитане на хеджиране	0
Промени в справедливата стойност на хеджираните позиции при хеджиране на портфейл срещу лихвен риск	0
Инвестиции в дъщерни предприятия, съвместни предприятия и асоциирани предприятия	259 641
Материални активи	859 573
Имоти, машини и съоръжения	547 360
Инвестиционни имоти	312 213
Нематериални активи	86 902
Репутация	0
Други нематериални активи	86 902
Данъчни активи	13 622
Текущи данъчни активи	7 445
Отсрочени данъчни активи	6 177
Други активи	554 360
Нетекучи активи и групи за освобождаване, класифицирани като държани за продажба	64 941
ОБЩО АКТИВИ	41 117 497

(продължава)

(продължение)	(хил. лв.)
	Балансова стойност
ПАСИВИ	
Финансови пасиви, гържани за търгуване	42 321
Деривати	42 321
Къси позиции	0
Депозити	0
Емитирани гългови ценни книжа	0
Други финансови пасиви	0
Финансови пасиви, отчитани по справедлива стойност в печалбата или загубата	0
Депозити	0
Емитирани гългови ценни книжа	0
Други финансови пасиви	0
Финансови пасиви, отчитани по амортизирана стойност	35 650 369
Депозити	35 373 174
Емитирани гългови ценни книжа	76 455
Други финансови пасиви	200 740
Деривати – отчитане на хеджиране	0
Промена в справедливата стойност на хеджираните позиции при хеджиране на портфейл срещу лихвен риск	0
Провизии	68 669
Пенсии и други задължения за изплащане на дефинирани доходи след напускане	13 753
Други дългосрочни доходи на наети лица	412
Преструктуриране	0
Неуредени правни въпроси и данъчни съдебни дела	5 731
Поети задължения и гаранции	33 074
Други провизии	15 699
Данъчни пасиви	15 402
Текущи данъчни пасиви	11 926
Отсрочени данъчни пасиви	3 476
Акционерен капитал, платим при поискване	0
Други пасиви	282 921
Пасиви, включени в групи за освобождаване, класифицирани като гържани за продажба	0
ОБЩО ПАСИВИ	36 059 682

(продължава)

(продължение)	(хил. лв.)
	Балансова стойност
СОБСТВЕН КАПИТАЛ	
Капитал	2 451 276
Внесен капитал	2 451 276
Поискан, но невнесен капитал	0
Премийни резерви	224 419
Емитирани капиталови инструменти, различни от капитал	0
Компонент на собствения капитал в съставни финансови инструменти	0
Други емитирани капиталови инструменти	0
Друг собствен капитал	0
Нарупан друг всеобхватен доход	94 360
Позиции, които не могат да се преквалифицират като печалба и загуба	23 759
Материални активи	17 381
Нематериални активи	0
Актюерски печалби или (-) загуби от предварително определен размер на пенсията	-2 118
Нетекущи активи и групи за освобождаване, класифицирани като гържани за продажба	0
Дял на другите признати приходи и разходи за инвестиции в дъщерни, съвместни и асоциирани предприятия	0
Промени в справедливата стойност на капиталовите инструменти, оценявани по справедлива стойност в друг всеобхватен доход	8 496
Неефективност на хеджирането при хеджиране на справедлива стойност на капиталовите инструменти, оценявани по справедлива стойност в друг всеобхватен доход	0
Промени в справедливата стойност на капиталовите инструменти, оценявани по справедлива стойност в друг всеобхватен доход [хеджирана позиция]	0
Промени в справедливата стойност на капиталовите инструменти, оценявани по справедлива стойност в друг всеобхватен доход [хеджиращ инструмент]	0
Промени в справедливата стойност на финансови пасиви по справедлива стойност в печалбата или загубата, които се дължат на промени в кредитния им риск	0
Позиции, които могат да се преквалифицират като печалба или загуба	70 601
Хеджиране на нетни инвестиции в чуждестранни дейности [ефективна част]	0
Конвертиране на валута	276
Деривати от хеджиране. Хеджиране на парични потоци [ефективна част]	0
Промени в справедливата стойност на дълговите инструменти, оценявани по справедлива стойност в друг всеобхватен доход	70 325
Хеджиращи инструменти [неотчитани елементи]	0
Нетекущи активи и групи за освобождаване, класифицирани като гържани за продажба	0
Дял на другите признати приходи и разходи за инвестиции в дъщерни, съвместни и асоциирани предприятия	0
Неразпределена печалба	392 860
Преоценъчни резерви	864
Други резерви	1 498 053
Резерви или нарупани загуби от инвестиции в дъщерни, съвместни и асоциирани предприятия, отчитани по метода на собствения капитал	0
Други	1 498 053
(-) Обратно изкупени собствени акции	0
Печалба или загуба, относима към собствениците на предприятието майка	395 983
(-) Междинни дивидентни	0
Малцинствени участия [Неконтролиращи участия]	0
Нарупан друг всеобхватен доход	0
Други позиции	0
ОБЩО СОБСТВЕН КАПИТАЛ	5 057 815
ОБЩО СОБСТВЕН КАПИТАЛ И ОБЩО ПАСИВИ	41 117 497

ОТЧЕТ ЗА ПРИХОДИТЕ И РАЗХОДИТЕ НА ВТОРА ГРУПА БАНКИ КЪМ 30 СЕПТЕМВРИ 2019 г.

(хил. лв.)

	Стойност
Приходи от лихви	848 636
Финансови активи, гържани за търгуване	2 859
Нетъргуеми финансови активи, загължително отчитани по справедлива стойност в печалбата или загубата	621
Финансови активи, отчитани по справедлива стойност в печалбата или загубата	668
Финансови активи, отчитани по справедлива стойност в друг всеобхватен доход	27 148
Финансови активи, отчитани по амортизирана стойност	813 463
Деривати – отчитане на хеджиране, лихвен риск	87
Други активи	418
Приходи от лихви по пасивите	3 372
(Разходи за лихви)	88 904
(Финансови пасиви, гържани за търгуване)	2 259
(Финансови пасиви, отчитани по справедлива стойност в печалбата или загубата)	0
(Финансови пасиви, отчитани по амортизирана стойност)	66 354
(Деривати – отчитане на хеджиране, лихвен риск)	160
(Други пасиви)	935
(Лихвени разходи по активите)	19 196
(Разходи за акционерен капитал, платим при поискване)	0
Приходи от дивиденди	33 361
Финансови активи, гържани за търгуване	238
Нетъргуеми финансови активи, загължително отчитани по справедлива стойност в печалбата или загубата	253
Финансови активи, отчитани по справедлива стойност в друг всеобхватен доход	293
Инвестиции в гъщери, съвместни и асоциирани предприятия, отчитани не по метода на собствения капитал	32 577
Приходи от такси и комисиони	345 974
(Разходи за такси и комисиони)	65 245
Нетни печалби или (-) загуби от отписване на финансови активи и пасиви, които не се отчитат по справедлива стойност в печалбата или загубата	39 521
Финансови активи, отчитани по справедлива стойност в друг всеобхватен доход	35 857
Финансови активи, отчитани по амортизирана стойност	6 285
Финансови пасиви, отчитани по амортизирана стойност	-2 621
Други	0
Нетни печалби или (-) загуби от финансови активи и пасиви, гържани за търгуване	25 934
Нетни печалби или (-) загуби от нетъргуеми финансови активи, загължително отчитани по справедлива стойност в печалбата или загубата	4 875
Нетни печалби или (-) загуби от финансови активи и пасиви, отчитани по справедлива стойност в печалбата или загубата	-72
Нетни печалби или (-) загуби от отчитане на хеджиране	0
Нетни печалби или (-) загуби от курсови разлики	6 699
Нетни печалби или (-) загуби от отписване на нефинансови активи	-1 805
Други оперативни приходи	20 363
(Други оперативни разходи)	119 253
ОБЩО НЕТЕН ОПЕРАТИВЕН ДОХОД	1 050 084

(прогължава)

(продължение)	(хил. лв.)
	Стойност
(Административни разходи)	474 694
(Разходи за персонал)	263 138
(Други административни разходи)	211 556
(Амортизация)	78 018
(Имоти, машини и съоръжения)	62 421
(Инвестиционни имоти)	1 435
(Други нематериални активи)	14 162
Нетни печалби или (-) загуби от модифициране	-1 494
Финансови активи, отчитани по справедлива стойност в груп всеобхватен доход	0
Финансови активи, отчитани по амортизирана стойност	-1 494
(Провизии или (-) обратно възстановяване на провизии)	2 792
(Поети задължения и гаранции)	2 162
(Други провизии)	630
(Обезценка или (-) обратно възстановяване на обезценка на финансови активи, които не се отчитат по справедлива стойност в печалбата или загубата)	58 258
(Финансови активи, отчитани по справедлива стойност в груп всеобхватен доход)	-230
(Финансови активи, отчитани по амортизирана стойност)	58 488
(Обезценка или (-) обратно възстановяване на обезценка на инвестиции в дъщерни дружества, съвместни предприятия и асоциирани предприятия)	1 212
(Обезценка или (-) обратно възстановяване на обезценка на нефинансови активи)	-504
(Имоти, машини и съоръжения)	0
(Инвестиционни имоти)	0
(Репутация)	0
(Други нематериални активи)	0
(Други)	-504
Отрицателна репутация, призната в печалбата или загубата	0
Дял на печалбата или (-) загубата от инвестициите в дъщерни, съвместни и асоциирани предприятия, отчитани по метода на собствения капитал	0
Печалба или (-) загуба от нетекущи активи и групи за освобождаване, класифицирани като държани за продажба, които не отговарят на изискванията за преустановени дейности	1 010
ПЕЧАЛБА ИЛИ (-) ЗАГУБА ПРЕДИ ДАНЪЧНО ОБЛАГАНЕ ОТ ТЕКУЩИ ДЕЙНОСТИ	435 130
(Данъчни разходи или (-) приходи, свързани с печалбата или загубата от текущи дейности)	39 147
ПЕЧАЛБА ИЛИ (-) ЗАГУБА СЛЕД ДАНЪЧНО ОБЛАГАНЕ ОТ ТЕКУЩИТЕ ДЕЙНОСТИ	395 983
Печалба или (-) загуба след данъчно облагане от преустановени дейности	0
Печалба или (-) загуба преди данъчно облагане от преустановени дейности	0
(Данъчни разходи или (-) приходи, свързани с преустановени дейности)	0
ПЕЧАЛБА ИЛИ (-) ЗАГУБА ЗА ГОДИНАТА	395 983
Която се отнася до малцинствени участия [неконтролиращи участия]	0
Която се отнася към собствениците на предприятието майка	395 983

**ДАНИИ ЗА ДЪЛГОВИ ЦЕННИ КНИЖА, КРЕДИТИ И АВАНСИ И ДЕПОЗИТИ
НА ВТОРА ГРУПА БАНКИ КЪМ 30 СЕПТЕМВРИ 2019 г.**

(хил. лв.)

Наименование	Общо	в т.ч. в		Приходи от лихви
		лв.	евро	
Дългови ценни книжа	4 262 541	961 484	3 134 559	51 093
Централни банки	0	0	0	0
Държавно управление	3 568 559	903 393	2 531 891	39 435
Кредитни институции	324 859	0	312 655	1 850
Други финансови предприятия	126 196	13 630	91 547	3 999
Нефинансови предприятия	242 927	44 461	198 466	5 809

(хил. лв.)

Наименование	Общо	в т.ч. в		Приходи от лихви
		лв.	евро	
Кредити и аванси	35 228 226	20 357 335	12 607 105	792 187
Централни банки	6 253 252	5 762 299	487 750	12
Държавно управление	335 115	271 649	63 466	5 882
Кредитни институции	5 287 932	632 571	2 933 762	32 073
Други финансови предприятия	1 063 650	258 083	804 361	11 702
Нефинансови предприятия	14 642 719	6 867 969	7 424 015	391 116
Домакинства	7 645 558	6 564 764	893 751	351 402
в т.ч. жилищни ипотечни кредити	3 568 957	2 832 428	724 407	99 477
в т.ч. потребителски кредити	3 966 428	3 581 556	216 787	246 922

(хил. лв.)

Наименование	Общо	в т.ч. в		Разходи за лихви
		лв.	евро	
Депозити	35 373 173	20 906 896	11 918 796	63 194
Централни банки	0	0	0	0
Държавно управление	1 404 737	1 309 515	89 502	1 386
Кредитни институции	2 048 107	184 375	1 793 847	22 115
Други финансови предприятия	1 278 978	938 689	238 656	2 310
Нефинансови предприятия	10 948 372	7 194 119	3 005 527	5 812
Домакинства	19 692 979	11 280 198	6 791 264	31 571

**СЧЕТОВОДЕН БАЛАНС (ОТЧЕТ ЗА ФИНАНСОВОТО СЪСТОЯНИЕ)
НА ТРЕТА ГРУПА БАНКИ КЪМ 30 СЕПТЕМВРИ 2019 г.**

(хил. лв.)

	Балансова стойност
АКТИВИ	
Пари, парични салда при централни банки и други депозити на виждане	983 075
Парични наличности	28 945
Парични салда в централни банки	366 573
Други депозити на виждане	587 557
Финансови активи, гържани за търгуване	60 907
Деривати	27 144
Капиталови инструменти	0
Дългови ценни книжа	33 763
Кредити и аванси	0
Нетъргуеми финансови активи, задължително отчитани по справедлива стойност в печалбата или загубата	0
Капиталови инструменти	0
Дългови ценни книжа	0
Кредити и аванси	0
Финансови активи, отчитани по справедлива стойност в печалбата или загубата	0
Дългови ценни книжа	0
Кредити и аванси	0
Финансови активи, отчитани по справедлива стойност в друг всеобхватен доход	88 279
Капиталови инструменти	219
Дългови ценни книжа	88 060
Кредити и аванси	0
Финансови активи, отчитани по амортизирана стойност	2 322 060
Дългови ценни книжа	28 811
Кредити и аванси	2 293 249
Деривати – отчитане на хеджиране	0
Промени в справедливата стойност на хеджираните позиции при хеджиране на портфейл срещу лихвен риск	0
Инвестиции в дъщерни предприятия, съвместни предприятия и асоциирани предприятия	0
Материални активи	18 934
Имоти, машини и съоръжения	18 934
Инвестиционни имоти	0
Нематериални активи	2 162
Репутация	0
Други нематериални активи	2 162
Данъчни активи	1 478
Текущи данъчни активи	400
Отсрочени данъчни активи	1 078
Други активи	30 485
Нетекучи активи и групи за освобождаване, класифицирани като гържани за продажба	579
ОБЩО АКТИВИ	3 507 959

(продължава)

(продължение)	(хил. лв.)
	Балансова стойност
ПАСИВИ	
Финансови пасиви, гържани за търгуване	19 335
Деривати	19 335
Къси позиции	0
Депозити	0
Емитирани дългови ценни книжа	0
Други финансови пасиви	0
Финансови пасиви, отчитани по справедлива стойност в печалбата или загубата	0
Депозити	0
Емитирани дългови ценни книжа	0
Други финансови пасиви	0
Финансови пасиви, отчитани по амортизирана стойност	3 318 219
Депозити	2 753 811
Емитирани дългови ценни книжа	0
Други финансови пасиви	564 408
Деривати – отчитане на хеджиране	0
Промена в справедливата стойност на хеджираните позиции при хеджиране на портфейл срещу лихвен риск	0
Провизии	2 399
Пенсии и други задължения за изплащане на дефинирани доходи след напускане	1 486
Други дългосрочни доходи на наети лица	0
Преструктуриране	0
Неуредени правни въпроси и ганъчни съдебни дела	0
Поети задължения и гаранции	807
Други провизии	106
Данъчни пасиви	1 086
Текущи данъчни пасиви	1 205
Отсрочени данъчни пасиви	-119
Акционерен капитал, платим при поискване	0
Други пасиви	87 646
Пасиви, включени в групи за освобождаване, класифицирани като гържани за продажба	0
ОБЩО ПАСИВИ	3 428 685

(продължава)

(продължение)	(хил. лв.)
	Балансова стойност
СОБСТВЕН КАПИТАЛ	
Капитал	25 000
Внесен капитал	25 000
Поискан, но невнесен капитал	0
Премийни резерви	0
Емитирани капиталови инструменти, различни от капитал	0
Компонент на собствения капитал в съставни финансови инструменти	0
Други емитирани капиталови инструменти	0
Друг собствен капитал	71
Нарупан друг всеобхватен доход	1 048
Позиции, които не могат да се преквалифицират като печалба и загуба	42
Материални активи	0
Нематериални активи	0
Актюерски печалби или (-) загуби от предварително определен размер на пенсията	42
Нетекущи активи и групи за освобождаване, класифицирани като гържани за продажба	0
Дял на другите признати приходи и разходи за инвестиции в дъщерни, съвместни и асоциирани предприятия	0
Промени в справедливата стойност на капиталовите инструменти, оценявани по справедлива стойност в друг всеобхватен доход	0
Неефективност на хеджирането при хеджиране на справедлива стойност на капиталовите инструменти, оценявани по справедлива стойност в друг всеобхватен доход	0
Промени в справедливата стойност на капиталовите инструменти, оценявани по справедлива стойност в друг всеобхватен доход [хеджирана позиция]	0
Промени в справедливата стойност на капиталовите инструменти, оценявани по справедлива стойност в друг всеобхватен доход [хеджиращ инструмент]	0
Промени в справедливата стойност на финансови пасиви по справедлива стойност в печалбата или загубата, които се дължат на промени в кредитния им риск	0
Позиции, които могат да се преквалифицират като печалба или загуба	1 006
Хеджиране на нетни инвестиции в чуждестранни дейности [ефективна част]	0
Конвертиране на валута	0
Деривати от хеджиране. Хеджиране на парични потоци [ефективна част]	0
Промени в справедливата стойност на дълговите инструменти, оценявани по справедлива стойност в друг всеобхватен доход	1 006
Хеджиращи инструменти [неотчитани елементи]	0
Нетекущи активи и групи за освобождаване, класифицирани като гържани за продажба	0
Дял на другите признати приходи и разходи за инвестиции в дъщерни, съвместни и асоциирани предприятия	0
Неразпределена печалба	-7 200
Преоценъчни резерви	-627
Други резерви	23 948
Резерви или нарупани загуби от инвестиции в дъщерни, съвместни и асоциирани предприятия, отчитани по метода на собствения капитал	0
Други	23 948
(-) Обратно изкупени собствени акции	0
Печалба или загуба, относима към собствениците на предприятието майка	43 260
(-) Междинни дивидентни	-6 226
Малцинствени участия [Неконтролиращи участия]	0
Нарупан друг всеобхватен доход	0
Други позиции	0
ОБЩО СОБСТВЕН КАПИТАЛ	79 274
ОБЩО СОБСТВЕН КАПИТАЛ И ОБЩО ПАСИВИ	3 507 959

ОТЧЕТ ЗА ПРИХОДИТЕ И РАЗХОДИТЕ НА ТРЕТА ГРУПА БАНКИ КЪМ 30 СЕПТЕМВРИ 2019 г.

(хил. лв.)

	Стойност
Приходи от лихви	97 118
Финансови активи, сгържани за търгуване	1 269
Нетъргуеми финансови активи, задължително отчитани по справедлива стойност в печалбата или загубата	0
Финансови активи, отчитани по справедлива стойност в печалбата или загубата	0
Финансови активи, отчитани по справедлива стойност в друг всеобхватен доход	144
Финансови активи, отчитани по амортизирана стойност	94 842
Деривати – отчитане на хеджиране, лихвен риск	0
Други активи	0
Приходи от лихви по пасивите	863
(Разходи за лихви)	12 991
(Финансови пасиви, сгържани за търгуване)	75
(Финансови пасиви, отчитани по справедлива стойност в печалбата или загубата)	0
(Финансови пасиви, отчитани по амортизирана стойност)	10 857
(Деривати – отчитане на хеджиране, лихвен риск)	0
(Други пасиви)	0
(Лихвени разходи по активите)	2 059
(Разходи за акционерен капитал, платим при поискване)	0
Приходи от дивиденди	0
Финансови активи, сгържани за търгуване	0
Нетъргуеми финансови активи, задължително отчитани по справедлива стойност в печалбата или загубата	0
Финансови активи, отчитани по справедлива стойност в друг всеобхватен доход	0
Инвестиции в същерни, съвместни и асоциирани предприятия, отчитани не по метода на собствения капитал	0
Приходи от такси и комисиони	42 838
(Разходи за такси и комисиони)	6 791
Нетни печалби или (-) загуби от отписване на финансови активи и пасиви, които не се отчитат по справедлива стойност в печалбата или загубата	-1
Финансови активи, отчитани по справедлива стойност в друг всеобхватен доход	-1
Финансови активи, отчитани по амортизирана стойност	0
Финансови пасиви, отчитани по амортизирана стойност	0
Други	0
Нетни печалби или (-) загуби от финансови активи и пасиви, сгържани за търгуване	8 236
Нетни печалби или (-) загуби от нетъргуеми финансови активи, задължително отчитани по справедлива стойност в печалбата или загубата	0
Нетни печалби или (-) загуби от финансови активи и пасиви, отчитани по справедлива стойност в печалбата или загубата	0
Нетни печалби или (-) загуби от отчитане на хеджиране	0
Нетни печалби или (-) загуби от курсови разлики	4 456
Нетни печалби или (-) загуби от отписване на нефинансови активи	13
Други оперативни приходи	6 875
(Други оперативни разходи)	2 470
ОБЩО НЕТЕН ОПЕРАТИВЕН ДОХОД	137 283

(продължава)

(продължение)	(хил. лв.)
	Стойност
(Административни разходи)	63 888
(Разходи за персонал)	30 755
(Други административни разходи)	33 133
(Амортизация)	5 540
(Имоти, машини и съоръжения)	4 005
(Инвестиционни имоти)	0
(Други нематериални активи)	1 535
Нетни печалби или (-) загуби от модифициране	0
Финансови активи, отчитани по справедлива стойност в груп всеобхватен доход	0
Финансови активи, отчитани по амортизирана стойност	0
(Провизии или (-) обратно възстановяване на провизии)	113
(Поети задължения и гаранции)	-8
(Други провизии)	121
(Обезценка или (-) обратно възстановяване на обезценка на финансови активи, които не се отчитат по справедлива стойност в печалбата или загубата)	19 222
(Финансови активи, отчитани по справедлива стойност в груп всеобхватен доход)	324
(Финансови активи, отчитани по амортизирана стойност)	18 898
(Обезценка или (-) обратно възстановяване на обезценка на инвестиции в дъщерни дружества, съвместни предприятия и асоциирани предприятия)	0
(Обезценка или (-) обратно възстановяване на обезценка на нефинансови активи)	0
(Имоти, машини и съоръжения)	0
(Инвестиционни имоти)	0
(Репутация)	0
(Други нематериални активи)	0
(Други)	0
Отрицателна репутация, призната в печалбата или загубата	0
Дял на печалбата или (-) загубата от инвестициите в дъщерни, съвместни и асоциирани предприятия, отчитани по метода на собствения капитал	0
Печалба или (-) загуба от нетекущи активи и групи за освобождаване, класифицирани като държани за продажба, които не отговарят на изискванията за преустановени дейности	0
ПЕЧАЛБА ИЛИ (-) ЗАГУБА ПРЕДИ ДАНЪЧНО ОБЛАГАНЕ ОТ ТЕКУЩИ ДЕЙНОСТИ	48 520
(Данъчни разходи или (-) приходи, свързани с печалбата или загубата от текущи дейности)	5 260
ПЕЧАЛБА ИЛИ (-) ЗАГУБА СЛЕД ДАНЪЧНО ОБЛАГАНЕ ОТ ТЕКУЩИТЕ ДЕЙНОСТИ	43 260
Печалба или (-) загуба след данъчно облагане от преустановени дейности	0
Печалба или (-) загуба преди данъчно облагане от преустановени дейности	0
(Данъчни разходи или (-) приходи, свързани с преустановени дейности)	0
ПЕЧАЛБА ИЛИ (-) ЗАГУБА ЗА ГОДИНАТА	43 260
Която се отнася до малцинствени участия [неконтролиращи участия]	0
Която се отнася към собствениците на предприятието майка	43 260

**ДАНИ ЗА ДЪЛГОВИ ЦЕННИ КНИЖА, КРЕДИТИ И АВАНСИ И ДЕПОЗИТИ
НА ТРЕТА ГРУПА БАНКИ КЪМ 30 СЕПТЕМВРИ 2019 г.**

(хил. лв.)

Наименование	Общо	в т.ч. в		Приходи от лихви
		лв.	евро	
Дългови ценни книжа	150 634	54 339	92 574	724
Централни банки	0	0	0	0
Държавно управление	150 634	54 339	92 574	724
Кредитни институции	0	0	0	0
Други финансови предприятия	0	0	0	0
Нефинансови предприятия	0	0	0	0

(хил. лв.)

Наименование	Общо	в т.ч. в		Приходи от лихви
		лв.	евро	
Кредити и аванси	3 349 741	1 324 363	1 669 894	90 704
Централни банки	366 575	342 757	23 818	-60
Държавно управление	3	3	0	0
Кредитни институции	1 210 862	132 561	743 633	8 477
Други финансови предприятия	25 618	1	25 617	244
Нефинансови предприятия	1 030 753	135 788	875 364	15 098
Домакинства	715 930	713 253	1 462	66 945
в т.ч. жилищни ипотечни кредити	782	169	613	33
в т.ч. потребителски кредити	715 148	713 084	849	66 912

(хил. лв.)

Наименование	Общо	в т.ч. в		Разходи за лихви
		лв.	евро	
Депозити	2 753 811	1 197 188	955 047	4 972
Централни банки	0	0	0	0
Държавно управление	152 103	10 129	10 234	0
Кредитни институции	460 573	173 710	235 116	466
Други финансови предприятия	106 685	33 790	20 983	1 567
Нефинансови предприятия	1 762 282	858 529	548 558	1 999
Домакинства	272 168	121 030	140 156	940

V. Счетоводни баланси, отчети за приходите и разходите и други данни за отделните банки*

Алианц Банк България	48
Банка ДСК	52
Банка Пиреос България	56
БНП Париба С.А. – клон София	60
БНП Париба Пърсънъл Файненс С.А. – клон България	64
Българо-американска кредитна банка	68
Българска банка за развитие	72
Варенголд Банк АГ, клон София	76
Експресбанк	77
Инвестбанк	81
Инг банк Н.В. – клон София	85
Интернешънъл Асет Банк	89
Обединена българска банка	93
Общинска банка	97
ПроКредит банк (България)	101
Първа инвестиционна банка	105
Райфайзенбанк (България)	109
Ситибанк Европа – клон България	113
Те-Дже зираат банкасъ – клон София	117
Тексим Банк	121
Ти Би Ай Банк	125
Токуда Банк	129
Търговска банка Д	133
УниКредит Булбанк	137
Централна кооперативна банка	141
Юробанк България	145

* Банките са подредени по азбучен ред, а не по банков идентификационен код.



АЛИАНЦ БАНК БЪЛГАРИЯ

СЧЕТОВОДЕН БАЛАНС (ОТЧЕТ ЗА ФИНАНСОВОТО СЪСТОЯНИЕ) КЪМ 30 СЕПТЕМВРИ 2019 г. (хил. лв.)

	Балансова стойност
АКТИВИ	
Пари, парични салда при централни банки и други депозити на виждане	732 368
Финансови активи, сгържани за търгуване	4
Нетъргуеми финансови активи, задължително отчитани по справедлива стойност в печалбата или загубата	0
Финансови активи, отчитани по справедлива стойност в печалбата или загубата	0
Финансови активи, отчитани по справедлива стойност в друг всеобхватен доход	205 336
Финансови активи, отчитани по амортизирана стойност	1 931 358
Деривати – отчитане на хеджиране	0
Промени в справедливата стойност на хеджираните позиции при хеджиране на портфейл срещу лихвен риск	0
Инвестиции в същерни предприятия, съвместни предприятия и асоциирани предприятия	0
Материални активи	16 776
Нематериални активи	4 991
Данъчни активи	2 456
Други активи	39 154
Нетекучи активи и групи за освобождаване, класифицирани като сгържани за продажба	0
ОБЩО АКТИВИ	2 932 443
ПАСИВИ	
Финансови пасиви, сгържани за търгуване	0
Финансови пасиви, отчитани по справедлива стойност в печалбата или загубата	0
Финансови пасиви, отчитани по амортизирана стойност	2 678 264
Деривати – отчитане на хеджиране	0
Промени в справедливата стойност на хеджираните позиции при хеджиране на портфейл срещу лихвен риск	0
Провизии	2 714
Данъчни пасиви	3 018
Акционерен капитал, платим при поискване	0
Други пасиви	20 276
Пасиви, включени в групи за освобождаване, класифицирани като сгържани за продажба	0
ОБЩО ПАСИВИ	2 704 272
СОБСТВЕН КАПИТАЛ	
Капитал	69 000
Премийни резерви	0
Емитирани капиталови инструменти, различни от капитал	0
Друг собствен капитал	0
Натрупан друг всеобхватен доход	9 400
Неразпределена печалба	115 100
Преоценъчни резерви	0
Други резерви	9 850
(-) Обратно изкупени собствени акции	
Печалба или загуба, относима към собствениците на предприятието майка	24 821
(-) Междинни дивиденди	0
Малцинствени участия [Неконтролиращи участия]	0
ОБЩО СОБСТВЕН КАПИТАЛ	228 171
ОБЩО СОБСТВЕН КАПИТАЛ И ОБЩО ПАСИВИ	2 932 443

ОТЧЕТ ЗА ПРИХОДИТЕ И РАЗХОДИТЕ КЪМ 30 СЕПТЕМВРИ 2019 г.

(хил. лв.)

	Стойност
Приходи от лихви	52 861
(Разходи за лихви)	2 105
(Разходи за акционерен капитал, платим при поискване)	0
Приход от дивиденди	25
Приходи от такси и комисиони	17 120
(Разходи за такси и комисиони)	2 194
Нетни печалби или (-) загуби от отписване на финансови активи и пасиви, които не се отчитат по справедлива стойност в печалбата или загубата	-3 813
Нетни печалби или (-) загуби от финансови активи и пасиви, сгържани за търгуване	1 552
Нетни печалби или (-) загуби от нетъргуеми финансови активи, загължително отчитани по справедлива стойност в печалбата или загубата	0
Нетни печалби или (-) загуби от финансови активи и пасиви, отчитани по справедлива стойност в печалбата или загубата	0
Нетни печалби или (-) загуби от отчитане на хеджиране	0
Нетни печалби или (-) загуби от курсови разлики	197
Нетни печалби или (-) загуби от отписване на нефинансови активи	-709
Други оперативни приходи	3 901
(Други оперативни разходи)	13 349
ОБЩО НЕТЕН ОПЕРАТИВЕН ДОХОД	53 486
(Административни разходи)	20 120
(Амортизация)	4 211
Нетни печалби или (-) загуби от модифициране	0
(Провизии или (-) обратно възстановяване на провизии)	38
(Обезценка или (-) обратно възстановяване на обезценка на финансови активи, които не се отчитат по справедлива стойност в печалбата или загубата)	1 538
(Обезценка или (-) обратно възстановяване на обезценка на инвестиции в същерни гружества, съвместни предприятия и асоциирани предприятия)	0
(Обезценка или (-) обратно възстановяване на обезценка на нефинансови активи)	0
Отрицателна репутация, призната в печалбата или загубата	0
Дял на печалбата или (-) загубата от инвестициите в същерни, съвместни и асоциирани предприятия, отчитани по метода на собствения капитал	0
Печалба или (-) загуба от нетекущи активи и групи за освобождаване, класифицирани като сгържани за продажба, които не отговарят на изискванията за преустановени дейности	0
ПЕЧАЛБА ИЛИ (-) ЗАГУБА ПРЕДИ ДАНЪЧНО ОБЛАГАНЕ ОТ ТЕКУЩИ ДЕЙНОСТИ	27 579
(Данъчни разходи или (-) приходи, свързани с печалбата или загубата от текущи дейности)	2 758
ПЕЧАЛБА ИЛИ (-) ЗАГУБА СЛЕД ДАНЪЧНО ОБЛАГАНЕ ОТ ТЕКУЩИТЕ ДЕЙНОСТИ	24 821
Печалба или (-) загуба след данъчно облагане от преустановени дейности	0
ПЕЧАЛБА ИЛИ (-) ЗАГУБА ЗА ГОДИНАТА	24 821

**ДАНИИ ЗА ДЪЛГОВИ ЦЕННИ КНИЖА, КРЕДИТИ И АВАНСИ И ДЕПОЗИТИ
КЪМ 30 СЕПТЕМВРИ 2019 г.**

(хил. лв.)

Наименование	Общо	в т.ч. в		Приходи от лихви
		лв.	евро	
Дългови ценни книжа	690 964	115 354	572 851	14 053
Централни банки	0	0	0	0
Държавно управление	599 450	115 354	481 337	12 449
Кредитни институции	44 612	0	44 612	540
Други финансови предприятия	4 096	0	4 096	268
Нефинансови предприятия	42 806	0	42 806	796

(хил. лв.)

Наименование	Общо	в т.ч. в		Приходи от лихви
		лв.	евро	
Кредити и аванси	2 219 374	1 367 701	656 862	36 960
Централни банки	597 569	504 446	93 123	0
Държавно управление	47 638	7 337	40 301	1 171
Кредитни институции	233 969	1	49 054	2 222
Други финансови предприятия	215 908	12 255	203 653	510
Нефинансови предприятия	443 585	260 306	173 517	9 917
Домакинства	680 705	583 356	97 214	23 140
в т.ч. жилищни ипотечни кредити	393 884	332 141	61 734	13 597
в т.ч. потребителски кредити	226 650	199 661	26 863	9 097

(хил. лв.)

Наименование	Общо	в т.ч. в		Разходи за лихви
		лв.	евро	
Депозити	2 678 264	1 663 307	812 181	1 306
Централни банки	0	0	0	0
Държавно управление	20 293	19 454	837	7
Кредитни институции	32 055	91	31 964	165
Други финансови предприятия	615 688	448 194	97 223	34
Нефинансови предприятия	609 899	394 263	175 418	169
Домакинства	1 400 329	801 305	506 739	931

СТАТУТ, ОРГАНИ НА УПРАВЛЕНИЕ И АКЦИОНЕРНО УЧАСТИЕ

Лиценз, издаден от БНБ	Лицензирана с Решение № 345 от 3 юни 1997 г. на УС на БНБ. Лицензът е актуализиран със: Заповед № 100-000276 от 31 юли 1998 г. на управителя на БНБ и допълнен със Заповед № 100-00515 от 22 ноември 1999 г. и със Заповед № РД22-0469 от 20 юни 2002 г. на управителя на БНБ в съответствие с изискванията на Закона за банките; Заповед № РД22-0856 от 7 май 2007 г. на управителя на БНБ в съответствие с изискванията на ЗКИ; Заповед № РД22-2258 от 16 ноември 2009 г. на управителя на БНБ в съответствие с изискванията на ЗИД на ЗКИ
Съдебна регистрация	Вписана в Търговския регистър с Решение № 1 от 12 ноември 1997 г. на СГС по фирмено дело № 12684 от 1997 г., парт. № 44383, т. 487, с. 202; пререгист- рирана в Търговския регистър към Агенцията по вписванията с ЕИК 128001319 съгласно удостоверение № 20080513130424 от 13 май 2008 г.
Адрес на централата	София 1202, бул. „Княгиня Мария-Луиза“ № 79 тел. 02/921 5522; 02/921 5487 интернет страница: www.bank.allianz.bg
Органи на управление	
Надзорен съвет	Димитър Георгиев Желев – председател Кристоф Плейн Реймънд Сиймър Райнер Франц Кай Мюлер Едуард Герардус Мартин Гус
Управителен съвет	Георги Костадинов Заманов – главен изпълнителен директор Христина Маринова Марценкова – изпълнителен директор Росен Стоядинов Станимиров – изпълнителен директор Мариета Василева Петрова Александър Проценко
Акционери (акционерно участие над 10%)	Алианц България Холдинг АД – 99.89%
Одитори	ПрайсуотърхаусКупърс Одит ООД Ейч Ел Би България ООД

СЧЕТОВОДЕН БАЛАНС (ОТЧЕТ ЗА ФИНАНСОВОТО СЪСТОЯНИЕ) КЪМ 30 СЕПТЕМВРИ 2019 г.
 (хил. лв.)

	Балансова стойност
АКТИВИ	
Пари, парични салда при централни банки и други депозити на виждане	1 796 011
Финансови активи, гържани за търгуване	155 710
Нетъргуеми финансови активи, задължително отчитани по справедлива стойност в печалбата или загубата	171 747
Финансови активи, отчитани по справедлива стойност в печалбата или загубата	0
Финансови активи, отчитани по справедлива стойност в друг всеобхватен доход	1 671 951
Финансови активи, отчитани по амортизирана стойност	10 417 473
Деривати – отчитане на хеджиране	38 310
Промени в справедливата стойност на хеджираните позиции при хеджиране на портфейл срещу лихвен риск	0
Инвестиции в дъщерни предприятия, съвместни предприятия и асоциирани предприятия	1 157 073
Материални активи	357 980
Нематериални активи	51 173
Данъчни активи	0
Други активи	99 029
Нетекучи активи и групи за освобождаване, класифицирани като гържани за продажба	5 716
ОБЩО АКТИВИ	15 922 173
ПАСИВИ	
Финансови пасиви, гържани за търгуване	14 802
Финансови пасиви, отчитани по справедлива стойност в печалбата или загубата	0
Финансови пасиви, отчитани по амортизирана стойност	12 755 742
Деривати – отчитане на хеджиране	29 885
Промени в справедливата стойност на хеджираните позиции при хеджиране на портфейл срещу лихвен риск	0
Провизии	56 668
Данъчни пасиви	12 736
Акционерен капитал, платим при поискване	0
Други пасиви	177 505
Пасиви, включени в групи за освобождаване, класифицирани като гържани за продажба	0
ОБЩО ПАСИВИ	13 047 338
СОБСТВЕН КАПИТАЛ	
Капитал	1 327 482
Премийни резерви	0
Емитирани капиталови инструменти, различни от капитал	0
Друг собствен капитал	0
Натрупан друг всеобхватен доход	140 252
Неразпределена печалба	9 874
Преоценъчни резерви	0
Други резерви	1 200 054
(-) Обратно изкупени собствени акции	0
Печалба или загуба, относима към собствениците на предприятието майка	197 173
(-) Междинни дивиденди	0
Малцинствени участия [Неконтролиращи участия]	0
ОБЩО СОБСТВЕН КАПИТАЛ	2 874 835
ОБЩО СОБСТВЕН КАПИТАЛ И ОБЩО ПАСИВИ	15 922 173

ОТЧЕТ ЗА ПРИХОДИТЕ И РАЗХОДИТЕ КЪМ 30 СЕПТЕМВРИ 2019 г.

(хил. лв.)

	Стойност
Приходи от лихви	359 750
(Разходи за лихви)	23 067
(Разходи за акционерен капитал, платим при поискване)	0
Приход от дивиденди	42
Приходи от такси и комисиони	140 922
(Разходи за такси и комисиони)	19 339
Нетни печалби или (-) загуби от отписване на финансови активи и пасиви, които не се отчитат по справедлива стойност в печалбата или загубата	3 300
Нетни печалби или (-) загуби от финансови активи и пасиви, сгържани за търгуване	16 463
Нетни печалби или (-) загуби от нетъргуеми финансови активи, загължително отчитани по справедлива стойност в печалбата или загубата	-1 887
Нетни печалби или (-) загуби от финансови активи и пасиви, отчитани по справедлива стойност в печалбата или загубата	0
Нетни печалби или (-) загуби от отчитане на хеджиране	-17 898
Нетни печалби или (-) загуби от курсови разлики	-1 101
Нетни печалби или (-) загуби от отписване на нефинансови активи	563
Други оперативни приходи	3 810
(Други оперативни разходи)	27 976
ОБЩО НЕТЕН ОПЕРАТИВЕН ДОХОД	433 582
(Административни разходи)	162 220
(Амортизация)	32 867
Нетни печалби или (-) загуби от модифициране	0
(Провизии или (-) обратно възстановяване на провизии)	-4 033
(Обезценка или (-) обратно възстановяване на обезценка на финансови активи, които не се отчитат по справедлива стойност в печалбата или загубата)	23 122
(Обезценка или (-) обратно възстановяване на обезценка на инвестиции в същерни сдружества, съвместни предприятия и асоциирани предприятия)	985
(Обезценка или (-) обратно възстановяване на обезценка на нефинансови активи)	-152
Отрицателна репутация, призната в печалбата или загубата	0
Дял на печалбата или (-) загубата от инвестициите в същерни, съвместни и асоциирани предприятия, отчитани по метода на собствения капитал	0
Печалба или (-) загуба от нетекущи активи и групи за освобождаване, класифицирани като сгържани за продажба, които не отговарят на изискванията за преустановени дейности	0
ПЕЧАЛБА ИЛИ (-) ЗАГУБА ПРЕДИ ДАНЪЧНО ОБЛАГАНЕ ОТ ТЕКУЩИ ДЕЙНОСТИ	218 573
(Данъчни разходи или (-) приходи, свързани с печалбата или загубата от текущи дейности)	21 400
ПЕЧАЛБА ИЛИ (-) ЗАГУБА СЛЕД ДАНЪЧНО ОБЛАГАНЕ ОТ ТЕКУЩИТЕ ДЕЙНОСТИ	197 173
Печалба или (-) загуба след данъчно облагане от преустановени дейности	0
ПЕЧАЛБА ИЛИ (-) ЗАГУБА ЗА ГОДИНАТА	197 173

**ДАНИИ ЗА ДЪЛГОВИ ЦЕННИ КНИЖА, КРЕДИТИ И АВАНСИ И ДЕПОЗИТИ
КЪМ 30 СЕПТЕМВРИ 2019 г.**

(хил. лв.)

Наименование	Общо	в т.ч. в		Приходи от лихви
		лв.	евро	
Дългови ценни книжа	1 961 349	407 527	1 098 281	20 846
Централни банки	0	0	0	0
Държавно управление	1 789 888	407 527	926 820	17 020
Кредитни институции	171 461	0	171 461	3 826
Други финансови предприятия	0	0	0	0
Нефинансови предприятия	0	0	0	0

(хил. лв.)

Наименование	Общо	в т.ч. в		Приходи от лихви
		лв.	евро	
Кредити и аванси	12 410 928	8 222 312	2 614 393	318 478
Централни банки	1 371 919	1 367 122	4 797	0
Държавно управление	2 930	2 036	894	8
Кредитни институции	2 388 068	1	817 969	16 867
Други финансови предприятия	45 866	28 489	17 377	528
Нефинансови предприятия	2 944 335	1 536 316	1 404 041	54 097
Домакинства	5 657 810	5 288 348	369 315	246 978
в т.ч. жилищни ипотечни кредити	2 308 997	2 055 403	253 565	78 848
в т.ч. потребителски кредити	4 124 390	3 909 689	214 701	165 435

(хил. лв.)

Наименование	Общо	в т.ч. в		Разходи за лихви
		лв.	евро	
Депозити	12 755 742	9 260 602	2 767 881	8 131
Централни банки	0	0	0	0
Държавно управление	171 489	142 684	28 351	0
Кредитни институции	340 579	130 961	34 699	4 884
Други финансови предприятия	640 451	441 055	183 099	25
Нефинансови предприятия	1 859 777	1 292 403	417 057	11
Домакинства	9 743 446	7 253 499	2 104 675	3 211

СТАТУТ, ОРГАНИ НА УПРАВЛЕНИЕ И АКЦИОНЕРНО УЧАСТИЕ

Лиценз, издаден от БНБ	<p>Държавна спестовна каса (ДСК) е преобразувана в търговска банка съгласно Разпореждане № 59 от 25 ноември 1998 г. на МС в съответствие със Закона за преобразуване на ДСК (ДВ, бр. 48 от 28 април 1998 г.).</p> <p>Със Заповед № РД22-0882 от 26 септември 2002 г. на управителя на БНБ „Банка ДСК“ АД получава разрешение за извършване на банкова дейност на територията на страната и в чужбина, като осъществява сделките по чл. 1, ал. 1 и ал. 2 от Закона за банките.</p> <p>Лицензът е актуализиран със: Заповед № РД22-0843 от 7 май 2007 г. на управителя на БНБ в съответствие с изискванията на ЗКИ; Заповед № РД22-2251 от 16 ноември 2009 г. на управителя на БНБ в съответствие със ЗИД на ЗКИ</p>
Съдебна регистрация	<p>Вписана в Търговския регистър с Решение № 1 от 26 януари 1999 г. на СГС по фирмено дело № 756 от 1999 г., пар. № 875, т. 16, рег. II, с. 22; пререгистрирана в Търговския регистър към Агенцията по вписванията с ЕИК 121830616 съгласно удостоверение № 20080408143126 от 8 април 2008 г.</p>
Адрес на централата	<p>София 1036, ул. „Московска“ № 19 тел. 02/939 1220 интернет страница: www.dskbank.bg</p>
Органи на управление Надзорен съвет	<p>Ласло Бенчик – председател Ласло Волф – заместник-председател Андраш Такач Габор Кунце Акош Ференц Туса-Пап Илона Тьорьок Кристиан Шелмеци</p>
Управителен съвет	<p>Виолина Маринова Спасова – председател и главен изпълнителен директор Диана Дечева Митева – изпълнителен директор Юрий Благоев Генов – изпълнителен директор Арно Рене Жюлиен Льоклер – изпълнителен директор Славейко Любомиров Славейков – изпълнителен директор Боян Филип Стефов – изпълнителен директор Михаил Руменов Комитски</p>
Акционери (акционерно участие над 10%)	<p>Банка ОТП РТ (OTP Bank Rt.), Република Унгария – 100%</p>
Одитори	<p>Делойт Огит ООД АФА ООД</p>

СЧЕТОВОДЕН БАЛАНС (ОТЧЕТ ЗА ФИНАНСОВОТО СЪСТОЯНИЕ) КЪМ 30 СЕПТЕМВРИ 2019 г.
(хил. лв.)

	Балансова стойност
АКТИВИ	
Пари, парични салда при централни банки и други депозити на виждане	363 765
Финансови активи, гържани за търгуване	20
Нетъргуеми финансови активи, задължително отчитани по справедлива стойност в печалбата или загубата	0
Финансови активи, отчитани по справедлива стойност в печалбата или загубата	0
Финансови активи, отчитани по справедлива стойност в друг всеобхватен доход	63 958
Финансови активи, отчитани по амортизирана стойност	2 310 401
Деривати – отчитане на хеджиране	0
Променни в справедливата стойност на хеджираните позиции при хеджиране на портфейл срещу лихвен риск	0
Инвестиции в дъщерни предприятия, съвместни предприятия и асоциирани предприятия	40
Материални активи	35 739
Нематериални активи	2 732
Данъчни активи	432
Други активи	8 728
Нетекучи активи и групи за освобождаване, класифицирани като гържани за продажба	0
ОБЩО АКТИВИ	2 785 815
ПАСИВИ	
Финансови пасиви, гържани за търгуване	32
Финансови пасиви, отчитани по справедлива стойност в печалбата или загубата	0
Финансови пасиви, отчитани по амортизирана стойност	2 350 686
Деривати – отчитане на хеджиране	0
Променни в справедливата стойност на хеджираните позиции при хеджиране на портфейл срещу лихвен риск	0
Провизии	3 655
Данъчни пасиви	0
Акционерен капитал, платим при поискване	0
Други пасиви	40 838
Пасиви, включени в групи за освобождаване, класифицирани като гържани за продажба	0
ОБЩО ПАСИВИ	2 395 211
СОБСТВЕН КАПИТАЛ	
Капитал	316 797
Премийни резерви	0
Емитирани капиталови инструменти, различни от капитал	0
Друг собствен капитал	0
Натрупан друг всеобхватен доход	3 595
Неразпределена печалба	25 760
Преоценъчни резерви	0
Други резерви	33 815
(-) Обратно изкупени собствени акции	0
Печалба или загуба, относима към собствениците на предприятието майка	10 637
(-) Междинни дивиденди	0
Малцинствени участия [Неконтролиращи участия]	0
ОБЩО СОБСТВЕН КАПИТАЛ	390 604
ОБЩО СОБСТВЕН КАПИТАЛ И ОБЩО ПАСИВИ	2 785 815

ОТЧЕТ ЗА ПРИХОДИТЕ И РАЗХОДИТЕ КЪМ 30 СЕПТЕМВРИ 2019 г.

(хил. лв.)

	Стойност
Приходи от лихви	56 275
(Разходи за лихви)	4 922
(Разходи за акционерен капитал, платим при поискване)	0
Приход от дивиденди	25
Приходи от такси и комисиони	19 916
(Разходи за такси и комисиони)	4 145
Нетни печалби или (-) загуби от отписване на финансови активи и пасиви, които не се отчитат по справедлива стойност в печалбата или загубата	0
Нетни печалби или (-) загуби от финансови активи и пасиви, гържани за търгуване	4 615
Нетни печалби или (-) загуби от нетъргуеми финансови активи, загължително отчитани по справедлива стойност в печалбата или загубата	0
Нетни печалби или (-) загуби от финансови активи и пасиви, отчитани по справедлива стойност в печалбата или загубата	0
Нетни печалби или (-) загуби от отчитане на хеджиране	0
Нетни печалби или (-) загуби от курсови разлики	129
Нетни печалби или (-) загуби от отписване на нефинансови активи	0
Други оперативни приходи	326
(Други оперативни разходи)	8 537
ОБЩО НЕТЕН ОПЕРАТИВЕН ДОХОД	63 682
(Административни разходи)	31 595
(Амортизация)	10 854
Нетни печалби или (-) загуби от модифициране	0
(Провизии или (-) обратно възстановяване на провизии)	455
(Обезценка или (-) обратно възстановяване на обезценка на финансови активи, които не се отчитат по справедлива стойност в печалбата или загубата)	9 825
(Обезценка или (-) обратно възстановяване на обезценка на инвестиции в гъщерни сдружества, съвместни предприятия и асоциирани предприятия)	0
(Обезценка или (-) обратно възстановяване на обезценка на нефинансови активи)	316
Отрицателна репутация, призната в печалбата или загубата	0
Дял на печалбата или (-) загубата от инвестициите в гъщерни, съвместни и асоциирани предприятия, отчитани по метода на собствения капитал	0
Печалба или (-) загуба от нетекущи активи и групи за освобождаване, класифицирани като гържани за продажба, които не отговарят на изискванията за преустановени дейности	0
ПЕЧАЛБА ИЛИ (-) ЗАГУБА ПРЕДИ ДАНЪЧНО ОБЛАГАНЕ ОТ ТЕКУЩИ ДЕЙНОСТИ	10 637
(Данъчни разходи или (-) приходи, свързани с печалбата или загубата от текущи дейности)	0
ПЕЧАЛБА ИЛИ (-) ЗАГУБА СЛЕД ДАНЪЧНО ОБЛАГАНЕ ОТ ТЕКУЩИТЕ ДЕЙНОСТИ	10 637
Печалба или (-) загуба след данъчно облагане от преустановени дейности	0
ПЕЧАЛБА ИЛИ (-) ЗАГУБА ЗА ГОДИНАТА	10 637

**ДАНИ ЗА ДЪЛГОВИ ЦЕННИ КНИЖА, КРЕДИТИ И АВАНСИ И ДЕПОЗИТИ
КЪМ 30 СЕПТЕМВРИ 2019 г.**

(хил. лв.)

Наименование	Общо			Приходи от лихви
		в т.ч. в лв.	в т.ч. в евро	
Дългови ценни книжа	57 296	28 585	28 711	231
Централни банки	0	0	0	0
Държавно управление	57 296	28 585	28 711	231
Кредитни институции	0	0	0	0
Други финансови предприятия	0	0	0	0
Нефинансови предприятия	0	0	0	0

(хил. лв.)

Наименование	Общо			Приходи от лихви
		в т.ч. в лв.	в т.ч. в евро	
Кредити и аванси	2 725 166	1 161 262	1 380 503	56 044
Централни банки	271 147	246 486	24 661	0
Държавно управление	0	0	0	0
Кредитни институции	891 187	130 007	618 956	5 015
Други финансови предприятия	16 404	9 956	6 448	453
Нефинансови предприятия	1 142 902	465 452	648 100	34 201
Домакинства	403 526	309 361	82 338	16 375
в т.ч. жилищни ипотечни кредити	235 237	150 905	72 505	7 309
в т.ч. потребителски кредити	168 289	158 456	9 833	9 035

(хил. лв.)

Наименование	Общо			Разходи за лихви
		в т.ч. в лв.	в т.ч. в евро	
Депозити	2 350 686	1 193 912	977 939	3 953
Централни банки	0	0	0	0
Държавно управление	2 060	510	1 550	1
Кредитни институции	158 855	14 349	144 173	2 224
Други финансови предприятия	39 144	16 067	22 966	7
Нефинансови предприятия	732 714	464 968	233 197	193
Домакинства	1 417 913	698 018	576 053	1 528

СТАТУТ, ОРГАНИ НА УПРАВЛЕНИЕ И АКЦИОНЕРНО УЧАСТИЕ

„Банка Пиреос България“ АД е преобразувана чрез вливане в „Юробанк България“ АД и е заличена от Търговския регистър на 12 ноември 2019 г.



BNP PARIBAS

БНП ПАРИБА С.А. – КЛОН СОФИЯ

СЧЕТОВОДЕН БАЛАНС (ОТЧЕТ ЗА ФИНАНСОВОТО СЪСТОЯНИЕ) КЪМ 30 СЕПТЕМВРИ 2019 г.

(хил. лв.)

	Балансова стойност
АКТИВИ	
Пари, парични салда при централни банки и други депозити на виждане	131 844
Финансови активи, сгържани за търгуване	6 072
Нетъргуеми финансови активи, задължително отчитани по справедлива стойност в печалбата или загубата	0
Финансови активи, отчитани по справедлива стойност в печалбата или загубата	0
Финансови активи, отчитани по справедлива стойност в друг всеобхватен доход	52
Финансови активи, отчитани по амортизирана стойност	665 815
Деривати – отчитане на хеджиране	0
Промени в справедливата стойност на хеджираните позиции при хеджиране на портфейл срещу лихвен риск	0
Инвестиции в дъщерни предприятия, съвместни предприятия и асоциирани предприятия	0
Материални активи	271
Нематериални активи	17
Данъчни активи	135
Други активи	2 878
Нетекучи активи и групи за освобождаване, класифицирани като сгържани за продажба	0
ОБЩО АКТИВИ	807 084
ПАСИВИ	
Финансови пасиви, сгържани за търгуване	5 388
Финансови пасиви, отчитани по справедлива стойност в печалбата или загубата	0
Финансови пасиви, отчитани по амортизирана стойност	800 870
Деривати – отчитане на хеджиране	0
Промени в справедливата стойност на хеджираните позиции при хеджиране на портфейл срещу лихвен риск	0
Провизии	296
Данъчни пасиви	15
Акционерен капитал, платим при поискване	0
Други пасиви	12 375
Пасиви, включени в групи за освобождаване, класифицирани като сгържани за продажба	0
ОБЩО ПАСИВИ	818 944
СОБСТВЕН КАПИТАЛ	
Капитал	0
Премийни резерви	0
Емитирани капиталови инструменти, различни от капитал	0
Друг собствен капитал	0
Натрупан друг всеобхватен доход	52
Неразпределена печалба	-9 313
Преоценъчни резерви	0
Други резерви	0
(-) Обратно изкупени собствени акции	0
Печалба или загуба, относима към собствениците на предприятието майка	-2 599
(-) Междинни дивиденди	0
Малцинствени участия [Неконтролиращи участия]	0
ОБЩО СОБСТВЕН КАПИТАЛ	-11 860
ОБЩО СОБСТВЕН КАПИТАЛ И ОБЩО ПАСИВИ	807 084

**ОТЧЕТ ЗА ПРИХОДИТЕ И РАЗХОДИТЕ КЪМ 30 СЕПТЕМВРИ 2019 г.**

(хил. лв.)

	Стойност
Приходи от лихви	7 726
(Разходи за лихви)	2 317
(Разходи за акционерен капитал, платим при поискване)	0
Приход от дивиденди	0
Приходи от такси и комисиони	3 603
(Разходи за такси и комисиони)	187
Нетни печалби или (-) загуби от отписване на финансови активи и пасиви, които не се отчитат по справедлива стойност в печалбата или загубата	0
Нетни печалби или (-) загуби от финансови активи и пасиви, сгържани за търгуване	-363
Нетни печалби или (-) загуби от нетъргуеми финансови активи, задължително отчитани по справедлива стойност в печалбата или загубата	0
Нетни печалби или (-) загуби от финансови активи и пасиви, отчитани по справедлива стойност в печалбата или загубата	0
Нетни печалби или (-) загуби от отчитане на хеджиране	0
Нетни печалби или (-) загуби от курсови разлики	381
Нетни печалби или (-) загуби от отписване на нефинансови активи	0
Други оперативни приходи	15
(Други оперативни разходи)	10
ОБЩО НЕТЕН ОПЕРАТИВЕН ДОХОД	8 848
(Административни разходи)	11 269
(Амортизация)	74
Нетни печалби или (-) загуби от модифициране	0
(Провизии или (-) обратно възстановяване на провизии)	47
(Обезценка или (-) обратно възстановяване на обезценка на финансови активи, които не се отчитат по справедлива стойност в печалбата или загубата)	48
(Обезценка или (-) обратно възстановяване на обезценка на инвестиции в същерни сдружества, съвместни предприятия и асоциирани предприятия)	0
(Обезценка или (-) обратно възстановяване на обезценка на нефинансови активи)	0
Отрицателна репутация, призната в печалбата или загубата	0
Дял на печалбата или (-) загубата от инвестициите в същерни, съвместни и асоциирани предприятия, отчитани по метода на собствения капитал	0
Печалба или (-) загуба от нетекущи активи и групи за освобождаване, класифицирани като сгържани за продажба, които не отговарят на изискванията за преустановени дейности	0
ПЕЧАЛБА ИЛИ (-) ЗАГУБА ПРЕДИ ДАНЪЧНО ОБЛАГАНЕ ОТ ТЕКУЩИ ДЕЙНОСТИ	-2 590
(Данъчни разходи или (-) приходи, свързани с печалбата или загубата от текущи дейности)	9
ПЕЧАЛБА ИЛИ (-) ЗАГУБА СЛЕД ДАНЪЧНО ОБЛАГАНЕ ОТ ТЕКУЩИТЕ ДЕЙНОСТИ	-2 599
Печалба или (-) загуба след данъчно облагане от преустановени дейности	0
ПЕЧАЛБА ИЛИ (-) ЗАГУБА ЗА ГОДИНАТА	-2 599



BNP PARIBAS

БНП ПАРИБА С.А. – КЛОН СОФИЯ

ДАНИИ ЗА ДЪЛГОВИ ЦЕННИ КНИЖА, КРЕДИТИ И АВАНСИ И ДЕПОЗИТИ КЪМ 30 СЕПТЕМВРИ 2019 г.

(хил. лв.)

Наименование	Общо	в т.ч. в		Приходи от лихви
		лв.	евро	
Дългови ценни книжа	0	0	0	0
Централни банки	0	0	0	0
Държавно управление	0	0	0	0
Кредитни институции	0	0	0	0
Други финансови предприятия	0	0	0	0
Нефинансови предприятия	0	0	0	0

(хил. лв.)

Наименование	Общо	в т.ч. в		Приходи от лихви
		лв.	евро	
Кредити и аванси	797 905	266 388	505 755	6 801
Централни банки	116 483	116 483	0	0
Държавно управление	0	0	0	0
Кредитни институции	416 080	124 188	272 457	3 708
Други финансови предприятия	25 618	1	25 617	218
Нефинансови предприятия	239 724	25 716	207 681	2 875
Домакинства	0	0	0	0
в т.ч. жилищни ипотечни кредити	0	0	0	0
в т.ч. потребителски кредити	0	0	0	0

(хил. лв.)

Наименование	Общо	в т.ч. в		Разходи за лихви
		лв.	евро	
Депозити	800 812	396 593	338 123	1 646
Централни банки	0	0	0	0
Държавно управление	369	230	139	0
Кредитни институции	83 875	79 346	3 260	0
Други финансови предприятия	25 087	25 017	70	0
Нефинансови предприятия	457 127	178 303	213 997	789
Домакинства	234 354	113 697	120 657	857



BNP PARIBAS

БНП ПАРИБА С.А. – КЛОН СОФИЯ

63

СТАТУТ, ОРГАНИ НА УПРАВЛЕНИЕ И АКЦИОНЕРНО УЧАСТИЕ

Лиценз, издаден от БНБ	Със Заповед № РД22-2254 от 28 ноември 2006 г. на управителя на БНБ се предоставя разрешение на БНП Париба С.А., Париж, Френска република, да извършва банкова дейност на територията на страната чрез клон в София
Съдебна регистрация	Вписана в Търговския регистър с Решение № 1 от 4 декември 2006 г. на СГС по фирмено дело № 14557 от 2006 г., парт. № 111317, т. 1504, рег. 10, с. 111; пререгистрирана в Търговския регистър към Агенцията по вписванията с ЕИК 175185891 съгласно удостоверение № 20081112140056 от 12 ноември 2008 г.
Адрес на клона	София 1000, бул. „Цар Освободител“ № 2 тел. 02/921 8640; 02/921 8650 интернет страница: www.bnpparibas.bg
Орган на управление на клон на чуждестранна банка	Клонът се управлява и представлява съвместно (заедно) от всеки двама от управителя и заместник-управителите, съответно от всеки двама от заместник-управителите: Кристоф Морис Деру – управител Ивайло Любомиров Любомиров – заместник-управител Павел Стефанов Филев – заместник-управител
Акционери (акционерно участие над 10%)	БНП Париба С.А., Френска република – 100%

Счетоводни баланси, отчети за приходите и разходите и други данни за отгледените банки


БНП ПАРИБА ПЪРСЪНЪЛ ФАЙНЕНС С.А. – КЛОН БЪЛГАРИЯ
СЧЕТОВОДЕН БАЛАНС (ОТЧЕТ ЗА ФИНАНСОВОТО СЪСТОЯНИЕ) КЪМ 30 СЕПТЕМВРИ 2019 г.

(хил. лв.)

	Балансова стойност
АКТИВИ	
Пари, парични салда при централни банки и други депозити на виждане	40 041
Финансови активи, сгържани за търгуване	0
Нетъргуеми финансови активи, задължително отчитани по справедлива стойност в печалбата или загубата	0
Финансови активи, отчитани по справедлива стойност в печалбата или загубата	0
Финансови активи, отчитани по справедлива стойност в друг всеобхватен доход	0
Финансови активи, отчитани по амортизирана стойност	615 267
Деривати – отчитане на хеджиране	0
Промени в справедливата стойност на хеджираните позиции при хеджиране на портфейл срещу лихвен риск	0
Инвестиции в дъщерни предприятия, съвместни предприятия и асоциирани предприятия	0
Материални активи	13 483
Нематериални активи	1 098
Данъчни активи	0
Други активи	10 769
Нетекучи активи и групи за освобождаване, класифицирани като сгържани за продажба	0
ОБЩО АКТИВИ	680 658
ПАСИВИ	
Финансови пасиви, сгържани за търгуване	0
Финансови пасиви, отчитани по справедлива стойност в печалбата или загубата	0
Финансови пасиви, отчитани по амортизирана стойност	561 822
Деривати – отчитане на хеджиране	0
Промени в справедливата стойност на хеджираните позиции при хеджиране на портфейл срещу лихвен риск	0
Провизии	1 819
Данъчни пасиви	-125
Акционерен капитал, платим при поискване	0
Други пасиви	63 150
Пасиви, включени в групи за освобождаване, класифицирани като сгържани за продажба	0
ОБЩО ПАСИВИ	626 666
СОБСТВЕН КАПИТАЛ	
Капитал	0
Премийни резерви	0
Емитирани капиталови инструменти, различни от капитал	0
Друг собствен капитал	0
Натрупан друг всеобхватен доход	0
Неразпределена печалба	0
Преоценъчни резерви	-627
Други резерви	22 413
(-) Обратно изкупени собствени акции	0
Печалба или загуба, относима към собствениците на предприятието майка	32 206
(-) Междинни дивиденди	0
Малцинствени участия [Неконтролиращи участия]	0
ОБЩО СОБСТВЕН КАПИТАЛ	53 992
ОБЩО СОБСТВЕН КАПИТАЛ И ОБЩО ПАСИВИ	680 658



ОТЧЕТ ЗА ПРИХОДИТЕ И РАЗХОДИТЕ КЪМ 30 СЕПТЕМВРИ 2019 г.

(хил. лв.)

	Стойност
Приходи от лихви	70 658
(Разходи за лихви)	5 127
(Разходи за акционерен капитал, платим при поискване)	0
Приход от дивиденди	0
Приходи от такси и комисиони	26 906
(Разходи за такси и комисиони)	3 892
Нетни печалби или (-) загуби от отписване на финансови активи и пасиви, които не се отчитат по справедлива стойност в печалбата или загубата	0
Нетни печалби или (-) загуби от финансови активи и пасиви, сгържани за търгуване	0
Нетни печалби или (-) загуби от нетъргуеми финансови активи, задължително отчитани по справедлива стойност в печалбата или загубата	0
Нетни печалби или (-) загуби от финансови активи и пасиви, отчитани по справедлива стойност в печалбата или загубата	0
Нетни печалби или (-) загуби от отчитане на хеджиране	0
Нетни печалби или (-) загуби от курсови разлики	-27
Нетни печалби или (-) загуби от отписване на нефинансови активи	0
Други оперативни приходи	200
(Други оперативни разходи)	1 342
ОБЩО НЕТЕН ОПЕРАТИВЕН ДОХОД	87 376
(Административни разходи)	28 744
(Амортизация)	3 790
Нетни печалби или (-) загуби от модифициране	0
(Провизии или (-) обратно възстановяване на провизии)	66
(Обезценка или (-) обратно възстановяване на обезценка на финансови активи, които не се отчитат по справедлива стойност в печалбата или загубата)	18 930
(Обезценка или (-) обратно възстановяване на обезценка на инвестиции в същерни сдружества, съвместни предприятия и асоциирани предприятия)	0
(Обезценка или (-) обратно възстановяване на обезценка на нефинансови активи)	0
Отрицателна репутация, призната в печалбата или загубата	0
Дял на печалбата или (-) загубата от инвестициите в същерни, съвместни и асоциирани предприятия, отчитани по метода на собствения капитал	0
Печалба или (-) загуба от нетекущи активи и групи за освобождаване, класифицирани като сгържани за продажба, които не отговарят на изискванията за преустановени дейности	0
ПЕЧАЛБА ИЛИ (-) ЗАГУБА ПРЕДИ ДАНЪЧНО ОБЛАГАНЕ ОТ ТЕКУЩИ ДЕЙНОСТИ	35 846
(Данъчни разходи или (-) приходи, свързани с печалбата или загубата от текущи дейности)	3 640
ПЕЧАЛБА ИЛИ (-) ЗАГУБА СЛЕД ДАНЪЧНО ОБЛАГАНЕ ОТ ТЕКУЩИТЕ ДЕЙНОСТИ	32 206
Печалба или (-) загуба след данъчно облагане от преустановени дейности	0
ПЕЧАЛБА ИЛИ (-) ЗАГУБА ЗА ГОДИНАТА	32 206

Счетоводни данни, отчетени за приходите и разходите и други данни за отгледните банки


БНП ПАРИБА ПЪРСЪНЪЛ ФАЙНЕНС С.А. – КЛОН БЪЛГАРИЯ
**ДАНИИ ЗА ДЪЛГОВИ ЦЕННИ КНИЖА, КРЕДИТИ И АВАНСИ И ДЕПОЗИТИ
 КЪМ 30 СЕПТЕМВРИ 2019 г.**

(хил. лв.)

Наименование	Общо			Приходи от лихви
		в т.ч. в лв.	в т.ч. в евро	
Дългови ценни книжа	0	0	0	0
Централни банки	0	0	0	0
Държавно управление	0	0	0	0
Кредитни институции	0	0	0	0
Други финансови предприятия	0	0	0	0
Нефинансови предприятия	0	0	0	0

(хил. лв.)

Наименование	Общо			Приходи от лихви
		в т.ч. в лв.	в т.ч. в евро	
Кредити и аванси	729 310	712 768	16 542	66 819
Централни банки	16 542	0	16 542	0
Държавно управление	0	0	0	0
Кредитни институции	0	0	0	0
Други финансови предприятия	0	0	0	0
Нефинансови предприятия	0	0	0	0
Домакинства	712 768	712 768	0	66 819
в т.ч. жилищни ипотечни кредити	0	0	0	0
в т.ч. потребителски кредити	712 768	712 768	0	66 819

(хил. лв.)

Наименование	Общо			Разходи за лихви
		в т.ч. в лв.	в т.ч. в евро	
Депозити	0	0	0	0
Централни банки	0	0	0	0
Държавно управление	0	0	0	0
Кредитни институции	0	0	0	0
Други финансови предприятия	0	0	0	0
Нефинансови предприятия	0	0	0	0
Домакинства	0	0	0	0



СТАТУТ, ОРГАНИ НА УПРАВЛЕНИЕ И АКЦИОНЕРНО УЧАСТИЕ

Лиценз, издаден от БНБ	БНП Париба Пърсънъл Файненс С.А. – клон България, е клон на БНП Париба Пърсънъл Файненс С.А., Френска република, държава – членка на ЕС, и не се изисква лиценз от БНБ
Съдебна регистрация	Европейският клон е вписан в Търговския регистър при Агенцията по вписванията на 5 октомври 2017 г.
Адрес на клона	София 1766, жк „Младост 4“, Бизнес парк София, бл. 14 тел. 02/915 4100 интернет страница: www.bnpparibas-pf.bg
Орган на управление на клон на чуждестранна банка	Жозе Мануел Салою – управител Димитър Тодоров Димитров – заместник-управител
Акционери (акционерно участие над 10%)	БНП Париба Пърсънъл Файненс С. А., Френска република – 100%
Одитор	КПМГ България ООД


СЧЕТОВОДЕН БАЛАНС (ОТЧЕТ ЗА ФИНАНСОВОТО СЪСТОЯНИЕ) КЪМ 30 СЕПТЕМВРИ 2019 г.

(хил. лв.)

	Балансова стойност
АКТИВИ	
Пари, парични салда при централни банки и други депозити на виждане	225 506
Финансови активи, сгържани за търгуване	0
Нетъргуеми финансови активи, задължително отчитани по справедлива стойност в печалбата или загубата	0
Финансови активи, отчитани по справедлива стойност в печалбата или загубата	0
Финансови активи, отчитани по справедлива стойност в груп всеобхватен доход	54 826
Финансови активи, отчитани по амортизирана стойност	1 119 428
Деривати – отчитане на хеджиране	0
Промени в справедливата стойност на хеджираните позиции при хеджиране на портфейл срещу лихвен риск	0
Инвестиции в същерни предприятия, съвместни предприятия и асоциирани предприятия	3 550
Материални активи	104 815
Нематериални активи	801
Данъчни активи	0
Други активи	18 362
Нетекучи активи и групи за освобождаване, класифицирани като сгържани за продажба	16 645
ОБЩО АКТИВИ	1 543 933
ПАСИВИ	
Финансови пасиви, сгържани за търгуване	0
Финансови пасиви, отчитани по справедлива стойност в печалбата или загубата	0
Финансови пасиви, отчитани по амортизирана стойност	1 336 217
Деривати – отчитане на хеджиране	0
Промени в справедливата стойност на хеджираните позиции при хеджиране на портфейл срещу лихвен риск	0
Провизии	6
Данъчни пасиви	258
Акционерен капитал, платим при поискване	0
Други пасиви	13 749
Пасиви, включени в групи за освобождаване, класифицирани като сгържани за продажба	0
ОБЩО ПАСИВИ	1 350 230
СОБСТВЕН КАПИТАЛ	
Капитал	24 691
Премийни резерви	37 050
Емитирани капиталови инструменти, различни от капитал	0
Друг собствен капитал	0
Натрупан груп всеобхватен доход	6 835
Неразпределена печалба	0
Преоценъчни резерви	0
Други резерви	114 935
(-) Обратно изкупени собствени акции	0
Печалба или загуба, относима към собствениците на предприятието майка	10 192
(-) Междинни дивиденди	0
Малцинствени участия [Неконтролиращи участия]	0
ОБЩО СОБСТВЕН КАПИТАЛ	193 703
ОБЩО СОБСТВЕН КАПИТАЛ И ОБЩО ПАСИВИ	1 543 933



ОТЧЕТ ЗА ПРИХОДИТЕ И РАЗХОДИТЕ КЪМ 30 СЕПТЕМВРИ 2019 г.

(хил. лв.)

	Стойност
Приходи от лихви	34 201
(Разходи за лихви)	5 399
(Разходи за акционерен капитал, платим при поискване)	0
Приход от дивиденди	16
Приходи от такси и комисиони	7 234
(Разходи за такси и комисиони)	453
Нетни печалби или (-) загуби от отписване на финансови активи и пасиви, които не се отчитат по справедлива стойност в печалбата или загубата	5
Нетни печалби или (-) загуби от финансови активи и пасиви, сгържани за търгуване	1 219
Нетни печалби или (-) загуби от нетъргуеми финансови активи, загължително отчитани по справедлива стойност в печалбата или загубата	0
Нетни печалби или (-) загуби от финансови активи и пасиви, отчитани по справедлива стойност в печалбата или загубата	0
Нетни печалби или (-) загуби от отчитане на хеджиране	0
Нетни печалби или (-) загуби от курсови разлики	104
Нетни печалби или (-) загуби от отписване на нефинансови активи	-154
Други оперативни приходи	395
(Други оперативни разходи)	4 610
ОБЩО НЕТЕН ОПЕРАТИВЕН ДОХОД	32 558
(Административни разходи)	16 738
(Амортизация)	2 473
Нетни печалби или (-) загуби от модифициране	-754
(Провизии или (-) обратно възстановяване на провизии)	-9
(Обезценка или (-) обратно възстановяване на обезценка на финансови активи, които не се отчитат по справедлива стойност в печалбата или загубата)	2 098
(Обезценка или (-) обратно възстановяване на обезценка на инвестиции в същерни сдружества, съвместни предприятия и асоциирани предприятия)	0
(Обезценка или (-) обратно възстановяване на обезценка на нефинансови активи)	0
Отрицателна репутация, призната в печалбата или загубата	0
Дял на печалбата или (-) загубата от инвестициите в същерни, съвместни и асоциирани предприятия, отчитани по метода на собствения капитал	0
Печалба или (-) загуба от нетекущи активи и групи за освобождаване, класифицирани като сгържани за продажба, които не отговарят на изискванията за преустановени дейности	90
ПЕЧАЛБА ИЛИ (-) ЗАГУБА ПРЕДИ ДАНЪЧНО ОБЛАГАНЕ ОТ ТЕКУЩИ ДЕЙНОСТИ	10 594
(Данъчни разходи или (-) приходи, свързани с печалбата или загубата от текущи дейности)	402
ПЕЧАЛБА ИЛИ (-) ЗАГУБА СЛЕД ДАНЪЧНО ОБЛАГАНЕ ОТ ТЕКУЩИТЕ ДЕЙНОСТИ	10 192
Печалба или (-) загуба след данъчно облагане от преустановени дейности	0
ПЕЧАЛБА ИЛИ (-) ЗАГУБА ЗА ГОДИНАТА	10 192


БАКБ
**ДАНИИ ЗА ДЪЛГОВИ ЦЕННИ КНИЖА, КРЕДИТИ И АВАНСИ И ДЕПОЗИТИ
КЪМ 30 СЕПТЕМВРИ 2019 г.**

(хил. лв.)

Наименование	Общо			Приходи от лихви
		в т.ч. в лв.	в т.ч. в евро	
Дългови ценни книжа	74 856	20 897	53 959	844
Централни банки	0	0	0	0
Държавно управление	66 487	20 897	45 590	602
Кредитни институции	0	0	0	0
Други финансови предприятия	2 059	0	2 059	95
Нефинансови предприятия	6 310	0	6 310	147

(хил. лв.)

Наименование	Общо			Приходи от лихви
		в т.ч. в лв.	в т.ч. в евро	
Кредити и аванси	1 402 719	472 032	799 227	33 354
Централни банки	174 234	37 277	136 957	0
Държавно управление	0	0	0	0
Кредитни институции	170 391	2 507	111 985	824
Други финансови предприятия	9 818	0	9 818	424
Нефинансови предприятия	931 741	327 942	528 267	28 439
Домакинства	116 535	104 306	12 200	3 667
в т.ч. жилищни ипотечни кредити	50 569	43 738	6 830	1 234
в т.ч. потребителски кредити	51 708	49 745	1 954	2 193

(хил. лв.)

Наименование	Общо			Разходи за лихви
		в т.ч. в лв.	в т.ч. в евро	
Депозити	1 336 217	625 950	578 142	4 557
Централни банки	0	0	0	0
Държавно управление	39 099	38 473	626	20
Кредитни институции	42 745	24 737	18 008	433
Други финансови предприятия	55 394	32 245	23 043	71
Нефинансови предприятия	470 927	296 215	136 577	322
Домакинства	728 052	234 280	399 888	3 711



СТАТУТ, ОРГАНИ НА УПРАВЛЕНИЕ И АКЦИОНЕРНО УЧАСТИЕ

Лиценз, издаден от БНБ	Лицензирана с Решение № 425 от 11 юли 1996 г. на УС на БНБ съгласно Закона за банките и кредитното дело. Лицензът е актуализиран със: Заповед № 100-000476 от 30 декември 1998 г. на управителя на БНБ да извършва в страната и в чужбина сделките по чл. 1, ал. 1 и 2 от Закона за банките; Заповед № РД 22-0861 от 7 май 2007 г. на управителя на БНБ в съответствие с изискванията на ЗКИ; Заповед № РД 22-2271 от 16 ноември 2009 г. на управителя на БНБ в съответствие със ЗИД на ЗКИ
Съдебна регистрация	Вписана в Търговския регистър с Решение № 1 от 3 декември 1996 г. на СГС по фирмено дело № 12587 от 1996 г., парт. № 35659, т. 397, с. 180; пререгистрирана в Търговския регистър към Агенцията по вписванията с ЕИК 121246419 съгласно удостоверение № 20080327112129 от 27 март 2008 г.
Адрес на централата	София 1000, ул. „Славянска“ № 2 тел. 02/965 8358; 02/965 8345 интернет страница: www.bacb.bg
Органи на управление	
Надзорен съвет	Цветелина Бориславова Карагьозова – председател Мартин Бойчев Ганев Серж Лиоути
Управителен съвет	Васил Стефанов Симов – председател и изпълнителен директор Илиан Петров Георгиев – главен изпълнителен директор Лорета Иванова Григорова – изпълнителен директор Александър Димитров Димитров – изпълнителен директор Силвия Кирилова Кирилова
Акционери (акционерно участие над 10%)	СиЕсАйЕф АД – 61.56% LTBI HOLDINGS LLC, Съединени американски щати – 33.41%
Одитори	Ърнст и Янг Одит ООД АФА ООД


СЧЕТОВОДЕН БАЛАНС (ОТЧЕТ ЗА ФИНАНСОВОТО СЪСТОЯНИЕ) КЪМ 30 СЕПТЕМВРИ 2019 г.

(хил. лв.)

	Балансова стойност
АКТИВИ	
Пари, парични салда при централни банки и групи депозити на виждане	245 034
Финансови активи, гържани за търгуване	0
Нетъргуеми финансови активи, задължително отчитани по справедлива стойност в печалбата или загубата	0
Финансови активи, отчитани по справедлива стойност в печалбата или загубата	0
Финансови активи, отчитани по справедлива стойност в груп всеобхватен доход	461 413
Финансови активи, отчитани по амортизирана стойност	1 823 303
Деривати – отчитане на хеджиране	0
Промени в справедливата стойност на хеджираните позиции при хеджиране на портфейл срещу лихвен риск	0
Инвестиции в дъщерни предприятия, съвместни предприятия и асоциирани предприятия	109 625
Материални активи	41 141
Нематериални активи	2 711
Данъчни активи	496
Други активи	33 006
Нетекучи активи и групи за освобождаване, класифицирани като гържани за продажба	4 848
ОБЩО АКТИВИ	2 721 577
ПАСИВИ	
Финансови пасиви, гържани за търгуване	0
Финансови пасиви, отчитани по справедлива стойност в печалбата или загубата	0
Финансови пасиви, отчитани по амортизирана стойност	1 912 061
Деривати – отчитане на хеджиране	0
Промени в справедливата стойност на хеджираните позиции при хеджиране на портфейл срещу лихвен риск	0
Провизии	2 980
Данъчни пасиви	422
Акционерен капитал, платим при поискване	0
Други пасиви	915
Пасиви, включени в групи за освобождаване, класифицирани като гържани за продажба	0
ОБЩО ПАСИВИ	1 916 378
СОБСТВЕН КАПИТАЛ	
Капитал	601 774
Премийни резерви	0
Емитирани капиталови инструменти, различни от капитал	0
Друг собствен капитал	0
Натрупан груп всеобхватен доход	17 239
Неразпределена печалба	25 130
Преоценъчни резерви	0
Други резерви	139 035
(-) Обратно изкупени собствени акции	0
Печалба или загуба, относима към собствениците на предприятието майка	22 021
(-) Междинни дивиденди	0
Малцинствени участия [Неконтролиращи участия]	0
ОБЩО СОБСТВЕН КАПИТАЛ	805 199
ОБЩО СОБСТВЕН КАПИТАЛ И ОБЩО ПАСИВИ	2 721 577



ОТЧЕТ ЗА ПРИХОДИТЕ И РАЗХОДИТЕ КЪМ 30 СЕПТЕМВРИ 2019 г.

(хил. лв.)

	Стойност
Приходи от лихви	48 041
(Разходи за лихви)	7 626
(Разходи за акционерен капитал, платим при поискване)	0
Приход от дивиденди	22
Приходи от такси и комисиони	1 297
(Разходи за такси и комисиони)	33
Нетни печалби или (-) загуби от отписване на финансови активи и пасиви, които не се отчитат по справедлива стойност в печалбата или загубата	3 050
Нетни печалби или (-) загуби от финансови активи и пасиви, сгържани за търгуване	0
Нетни печалби или (-) загуби от нетъргуеми финансови активи, загължително отчитани по справедлива стойност в печалбата или загубата	0
Нетни печалби или (-) загуби от финансови активи и пасиви, отчитани по справедлива стойност в печалбата или загубата	0
Нетни печалби или (-) загуби от отчитане на хеджиране	0
Нетни печалби или (-) загуби от курсови разлики	291
Нетни печалби или (-) загуби от отписване на нефинансови активи	0
Други оперативни приходи	1 976
(Други оперативни разходи)	6 040
ОБЩО НЕТЕН ОПЕРАТИВЕН ДОХОД	40 978
(Административни разходи)	12 090
(Амортизация)	932
Нетни печалби или (-) загуби от модифициране	0
(Провизии или (-) обратно възстановяване на провизии)	-704
(Обезценка или (-) обратно възстановяване на обезценка на финансови активи, които не се отчитат по справедлива стойност в печалбата или загубата)	3 936
(Обезценка или (-) обратно възстановяване на обезценка на инвестиции в същерни сдружества, съвместни предприятия и асоциирани предприятия)	0
(Обезценка или (-) обратно възстановяване на обезценка на нефинансови активи)	0
Отрицателна репутация, призната в печалбата или загубата	0
Дял на печалбата или (-) загубата от инвестициите в същерни, съвместни и асоциирани предприятия, отчитани по метода на собствения капитал	0
Печалба или (-) загуба от нетекущи активи и групи за освобождаване, класифицирани като сгържани за продажба, които не отговарят на изискванията за преустановени дейности	-257
ПЕЧАЛБА ИЛИ (-) ЗАГУБА ПРЕДИ ДАНЪЧНО ОБЛАГАНЕ ОТ ТЕКУЩИ ДЕЙНОСТИ	24 467
(Данъчни разходи или (-) приходи, свързани с печалбата или загубата от текущи дейности)	2 446
ПЕЧАЛБА ИЛИ (-) ЗАГУБА СЛЕД ДАНЪЧНО ОБЛАГАНЕ ОТ ТЕКУЩИТЕ ДЕЙНОСТИ	22 021
Печалба или (-) загуба след данъчно облагане от преустановени дейности	0
ПЕЧАЛБА ИЛИ (-) ЗАГУБА ЗА ГОДИНАТА	22 021

Счетоводни данности, отчетени за приходите и разходите и други данности за отгледените банки


**ДАНИИ ЗА ДЪЛГОВИ ЦЕННИ КНИЖА, КРЕДИТИ И АВАНСИ И ДЕПОЗИТИ
КЪМ 30 СЕПТЕМВРИ 2019 г.**

(хил. лв.)

Наименование	Общо			Приходи от лихви
		в т.ч. в лв.	в т.ч. в евро	
Дългови ценни книжа	459 932	97 335	345 541	1 163
Централни банки	0	0	0	0
Държавно управление	431 085	97 335	316 694	1 156
Кредитни институции	5 158	0	5 158	7
Други финансови предприятия	0	0	0	0
Нефинансови предприятия	23 689	0	23 689	0

(хил. лв.)

Наименование	Общо			Приходи от лихви
		в т.ч. в лв.	в т.ч. в евро	
Кредити и аванси	2 225 163	1 040 773	1 146 875	46 677
Централни банки	168 411	162 620	5 791	0
Държавно управление	86 043	86 043	0	447
Кредитни институции	243 458	122 252	83 691	2 983
Други финансови предприятия	111 050	49 061	61 989	1 787
Нефинансови предприятия	1 453 015	457 611	995 404	38 452
Домакинства	163 186	163 186	0	3 008
в т.ч. жилищни ипотечни кредити	1 316	1 316	0	33
в т.ч. потребителски кредити	821	821	0	22

(хил. лв.)

Наименование	Общо			Разходи за лихви
		в т.ч. в лв.	в т.ч. в евро	
Депозити	1 911 584	766 448	1 090 549	7 268
Централни банки	0	0	0	0
Държавно управление	49 998	32 769	17 229	91
Кредитни институции	891 857	5 957	885 900	6 681
Други финансови предприятия	128 682	124 480	4 200	257
Нефинансови предприятия	835 583	598 764	182 280	231
Домакинства	5 464	4 478	940	8



СТАТУТ, ОРГАНИ НА УПРАВЛЕНИЕ И АКЦИОНЕРНО УЧАСТИЕ

Лиценз, издаден от БНБ	Лицензирана със Заповед № 100-000078 от 25 февруари 1999 г. на управителя на БНБ да извършва банкова дейност в страната и в чужбина и да осъществява сделките по чл. 1, ал. 1 и 2 от Закона за банките. Лицензът е актуализиран със: Заповед № РД22-0842 от 7 май 2007 г. на управителя на БНБ в съответствие със ЗКИ; Заповед № РД22-2272 от 16 ноември 2009 г. на управителя на БНБ в съответствие със ЗИД на ЗКИ
Съдебна регистрация	Вписана в Търговския регистър с Решение № 1 от 11 март 1999 г. на СГС по фирмено дело № 3400 от 1999 г., парт. № 879, т. 16, с. 38; пререгистрирана в Търговския регистър към Агенцията по вписванията с ЕИК 121856059 съгласно удостоверение № 20080429100249 от 29 април 2008 г.
Адрес на централата	София 1000, ул. „Дякон Игнатий“ № 1 тел. 02/930 6333 интернет страници: www.bbr.bg
Органи на управление Надзорен съвет	Лъчезар Димитров Борисов – председател Митко Емилов Симеонов – заместник-председател Велина Илиева Бурска
Управителен съвет	Стоян Тодоров Мавродиев – председател и главен изпълнителен директор Румен Димитров Митров – заместник-председател и изпълнителен директор Николай Димитров Димитров – изпълнителен директор
Акционери (акционерно участие над 10%)	Министерство на икономиката, Република България – 100%
Одитори	Ърнст и Янг Одит ООД Захарина Нексия ООД

СТАТУТ, ОРГАНИ НА УПРАВЛЕНИЕ И АКЦИОНЕРНО УЧАСТИЕ

Лиценз, издаден от БНБ	Европейският клон е вписан в Търговския регистър при Агенцията по вписванията на 20 май 2018 г.
Адрес на централата	София 1592, бул. „Христофор Колумб“ № 43, ет. 9 тел. 02/414 4994 интернет страница: www.varengold.de/home/
Орган на управление на клон на чуждестранна банка	Бернард Йоханес Фурман – управител Сергей Николов Пантелеев – управител Франк Отен – управител

Към 31 декември 2019 г. „Варенголд Банк АГ, клон София“ не осъществява дейност, поради което не изготвя и не представя финансови и надзорни отчети.

СЧЕТОВОДЕН БАЛАНС (ОТЧЕТ ЗА ФИНАНСОВОТО СЪСТОЯНИЕ) КЪМ 30 СЕПТЕМВРИ 2019 г.
 (хил. лв.)

	Балансова стойност
АКТИВИ	
Пари, парични салда при централни банки и други депозити на вжждане	1 221 229
Финансови активи, сгържани за търгуване	16 918
Нетъргуеми финансови активи, загължително отчитани по справедлива стойност в печалбата или загубата	4 592
Финансови активи, отчитани по справедлива стойност в печалбата или загубата	0
Финансови активи, отчитани по справедлива стойност в друг всеобхватен доход	0
Финансови активи, отчитани по амортизирана стойност	4 982 175
Деривати – отчитане на хеджиране	0
Промени в справедливата стойност на хеджираните позиции при хеджиране на портфейл срещу лихвен риск	0
Инвестиции в същерни предприятия, съвместни предприятия и асоциирани предприятия	5 330
Материални активи	69 172
Нематериални активи	7 996
Данъчни активи	3 225
Други активи	24 883
Нетекучи активи и групи за освобождаване, класифицирани като сгържани за продажба	4 063
ОБЩО АКТИВИ	6 339 583
ПАСИВИ	
Финансови пасиви, сгържани за търгуване	12 834
Финансови пасиви, отчитани по справедлива стойност в печалбата или загубата	0
Финансови пасиви, отчитани по амортизирана стойност	5 301 812
Деривати – отчитане на хеджиране	0
Промени в справедливата стойност на хеджираните позиции при хеджиране на портфейл срещу лихвен риск	0
Провизии	25 336
Данъчни пасиви	0
Акционерен капитал, платим при поискване	0
Други пасиви	120 016
Пасиви, включени в групи за освобождаване, класифицирани като сгържани за продажба	0
ОБЩО ПАСИВИ	5 459 998
СОБСТВЕН КАПИТАЛ	
Капитал	33 674
Премийни резерви	45 070
Емитирани капиталови инструменти, различни от капитал	0
Друг собствен капитал	0
Нагрупан друг всеобхватен доход	-1 874
Неразпределена печалба	0
Преоценъчни резерви	0
Други резерви	695 292
(-) Обратно изкупени собствени акции	0
Печалба или загуба, относима към собствениците на предприятието майка	107 423
(-) Междинни дивиденди	0
Малцинствени участия [Неконтролиращи участия]	0
ОБЩО СОБСТВЕН КАПИТАЛ	879 585
ОБЩО СОБСТВЕН КАПИТАЛ И ОБЩО ПАСИВИ	6 339 583

ОТЧЕТ ЗА ПРИХОДИТЕ И РАЗХОДИТЕ КЪМ 30 СЕПТЕМВРИ 2019 г.

(хил. лв.)

	Стойност
Приходи от лихви	130 512
(Разходи за лихви)	7 430
(Разходи за акционерен капитал, платим при поискване)	0
Приход от дивиденди	20 409
Приходи от такси и комисиони	56 038
(Разходи за такси и комисиони)	13 617
Нетни печалби или (-) загуби от отписване на финансови активи и пасиви, които не се отчитат по справедлива стойност в печалбата или загубата	26 197
Нетни печалби или (-) загуби от финансови активи и пасиви, гържани за търгуване	13 242
Нетни печалби или (-) загуби от нетъргуеми финансови активи, задължително отчитани по справедлива стойност в печалбата или загубата	0
Нетни печалби или (-) загуби от финансови активи и пасиви, отчитани по справедлива стойност в печалбата или загубата	0
Нетни печалби или (-) загуби от отчитане на хеджиране	0
Нетни печалби или (-) загуби от курсови разлики	0
Нетни печалби или (-) загуби от отписване на нефинансови активи	-1 035
Други оперативни приходи	1 850
(Други оперативни разходи)	18 904
ОБЩО НЕТЕН ОПЕРАТИВЕН ДОХОД	207 262
(Административни разходи)	49 522
(Амортизация)	10 636
Нетни печалби или (-) загуби от модифициране	0
(Провизии или (-) обратно възстановяване на провизии)	6 325
(Обезценка или (-) обратно възстановяване на обезценка на финансови активи, които не се отчитат по справедлива стойност в печалбата или загубата)	22 476
(Обезценка или (-) обратно възстановяване на обезценка на инвестиции в същерни сдружества, съвместни предприятия и асоциирани предприятия)	1 212
(Обезценка или (-) обратно възстановяване на обезценка на нефинансови активи)	0
Отрицателна репутация, призната в печалбата или загубата	0
Дял на печалбата или (-) загубата от инвестициите в същерни, съвместни и асоциирани предприятия, отчитани по метода на собствения капитал	0
Печалба или (-) загуба от нетекущи активи и групи за освобождаване, класифицирани като гържани за продажба, които не отговарят на изискванията за преустановени дейности	0
ПЕЧАЛБА ИЛИ (-) ЗАГУБА ПРЕДИ ДАНЪЧНО ОБЛАГАНЕ ОТ ТЕКУЩИ ДЕЙНОСТИ	117 091
(Данъчни разходи или (-) приходи, свързани с печалбата или загубата от текущи дейности)	9 668
ПЕЧАЛБА ИЛИ (-) ЗАГУБА СЛЕД ДАНЪЧНО ОБЛАГАНЕ ОТ ТЕКУЩИТЕ ДЕЙНОСТИ	107 423
Печалба или (-) загуба след данъчно облагане от преустановени дейности	0
ПЕЧАЛБА ИЛИ (-) ЗАГУБА ЗА ГОДИНАТА	107 423

**ДАННИ ЗА ДЪЛГОВИ ЦЕННИ КНИЖА, КРЕДИТИ И АВАНСИ И ДЕПОЗИТИ
 КЪМ 30 СЕПТЕМВРИ 2019 г.**

(хил. лв.)

Наименование	Общо	в т.ч. в		Приходи от лихви
		лв.	евро	
Дългови ценни книжа	0	0	0	5 171
Централни банки	0	0	0	0
Държавно управление	0	0	0	5 171
Кредитни институции	0	0	0	0
Други финансови предприятия	0	0	0	0
Нефинансови предприятия	0	0	0	0

(хил. лв.)

Наименование	Общо	в т.ч. в		Приходи от лихви
		лв.	евро	
Кредити и аванси	6 501 836	3 679 800	2 343 395	125 041
Централни банки	951 638	951 638	0	0
Държавно управление	32 535	23 878	8 657	569
Кредитни институции	1 539 140	31 121	1 070 102	6 545
Други финансови предприятия	119 401	44 013	75 325	556
Нефинансови предприятия	2 067 842	1 017 597	1 009 955	41 444
Домакинства	1 791 280	1 611 553	179 356	75 927
в т.ч. жилищни ипотечни кредити	771 875	611 974	159 667	21 107
в т.ч. потребителски кредити	1 080 651	1 038 386	42 097	51 421

(хил. лв.)

Наименование	Общо	в т.ч. в		Разходи за лихви
		лв.	евро	
Депозити	5 301 812	2 974 974	1 726 698	4 520
Централни банки	0	0	0	0
Държавно управление	16 658	12 900	2 911	12
Кредитни институции	127 792	19 738	68 073	1 330
Други финансови предприятия	64 601	44 476	17 152	1
Нефинансови предприятия	1 460 041	912 219	421 629	521
Домакинства	3 632 720	1 985 641	1 216 933	2 656

СТАТУТ, ОРГАНИ НА УПРАВЛЕНИЕ И АКЦИОНЕРНО УЧАСТИЕ

Лиценз, издаден от БНБ	Лицензирана с Решение № 176 от 3 юни 1993 г. на УС на БНБ на основание чл. 17, ал. 2, т. 4 от Закона за банките и кредитното дело да извършва банкови сделки на територията на страната и в чужбина. Лицензът е актуализиран със: Заповед № 100-00490 от 17 ноември 1999 г. в съответствие с изискванията на Закона за банките; Заповед № РД 22-0848 от 7 май 2007 г. на управителя на БНБ в съответствие с изискванията на ЗКИ; Заповед № РД 22-2253 от 16 ноември 2009 г. на управителя на БНБ в съответствие с изискванията на ЗИД на ЗКИ
Съдебна регистрация	Вписана в Регистъра на търговските дружества с Решение № 4024 от 24 юни 1993 г. на Варненския окръжен съд по фирмено дело № 4024 от 1993 г., парт. № 33, т. 30, с. 125; пререгистрирана в Търговския регистър към Агенцията по вписванията с ЕИК 813071350 съгласно удостоверение № 20080411121833 от 11 април 2008 г.
Адрес на централата	Варна 9000, бул. „Владислав Варненчик“ № 92 тел. 052/686 100 интернет страница: www.sgeb.bg
Органи на управление	
Надзорен съвет	Ласло Бенчик – председател Боян Филпов Стефов Пламен Благов Илиев Кристиан Шелмеци Атила Кожик Ференц Бьоле
Управителен съвет	Доротея Николаева Николова – главен изпълнителен директор Вили Пиер Абал – изпълнителен директор Дамян Евгениев Медаров – изпълнителен директор Ерик Хаушилд – изпълнителен директор Даниела Димитрова Христова – прокурист Славейко Любомиров Славейков – прокурист Момчил Любомиров Момчилов
Акционери (акционерно участие над 10%)	Банка ДСК ЕАД – 99.74%
Одитори	Делойт Одит ООД АФА ООД

СЧЕТОВОДЕН БАЛАНС (ОТЧЕТ ЗА ФИНАНСОВОТО СЪСТОЯНИЕ) КЪМ 30 СЕПТЕМВРИ 2019 г.
(хил. лв.)

	Балансова стойност
АКТИВИ	
Пари, парични салда при централни банки и други депозити на виждане	254 685
Финансови активи, гържани за търгуване	0
Нетъргуеми финансови активи, загължително отчитани по справедлива стойност в печалбата или загубата	0
Финансови активи, отчитани по справедлива стойност в печалбата или загубата	1 951
Финансови активи, отчитани по справедлива стойност в друг всеобхватен доход	330 269
Финансови активи, отчитани по амортизирана стойност	975 487
Деривати – отчитане на хеджиране	0
Промени в справедливата стойност на хеджираните позиции при хеджиране на портфейл срещу лихвен риск	0
Инвестиции в същерни предприятия, съвместни предприятия и асоциирани предприятия	0
Материални активи	103 157
Нематериални активи	3 583
Данъчни активи	3 022
Други активи	256 405
Не текущи активи и групи за освобождаване, класифицирани като гържани за продажба	916
ОБЩО АКТИВИ	1 929 475
ПАСИВИ	
Финансови пасиви, гържани за търгуване	0
Финансови пасиви, отчитани по справедлива стойност в печалбата или загубата	0
Финансови пасиви, отчитани по амортизирана стойност	1 734 252
Деривати – отчитане на хеджиране	0
Промени в справедливата стойност на хеджираните позиции при хеджиране на портфейл срещу лихвен риск	0
Провизии	833
Данъчни пасиви	1 739
Акционерен капитал, платим при поискване	0
Други пасиви	2 248
Пасиви, включени в групи за освобождаване, класифицирани като гържани за продажба	0
ОБЩО ПАСИВИ	1 739 072
СОБСТВЕН КАПИТАЛ	
Капитал	131 667
Премийни резерви	28 333
Емитирани капиталови инструменти, различни от капитал	0
Друг собствен капитал	0
Натрупан друг всеобхватен доход	2 952
Неразпределена печалба	-30 322
Преоценъчни резерви	0
Други резерви	57 435
(-) Обратно изкупени собствени акции	0
Печалба или загуба, относима към собствениците на предприятието майка	338
(-) Междинни дивиденди	0
Малцинствени участия [Неконтролиращи участия]	0
ОБЩО СОБСТВЕН КАПИТАЛ	190 403
ОБЩО СОБСТВЕН КАПИТАЛ И ОБЩО ПАСИВИ	1 929 475

ОТЧЕТ ЗА ПРИХОДИТЕ И РАЗХОДИТЕ КЪМ 30 СЕПТЕМВРИ 2019 г.

(хил. лв.)

	Стойност
Приходи от лихви	23 896
(Разходи за лихви)	7 590
(Разходи за акционерен капитал, платим при поискване)	0
Приход от дивиденди	86
Приходи от такси и комисиони	21 386
(Разходи за такси и комисиони)	2 174
Нетни печалби или (-) загуби от отписване на финансови активи и пасиви, които не се отчитат по справедлива стойност в печалбата или загубата	557
Нетни печалби или (-) загуби от финансови активи и пасиви, гържани за търгуване	0
Нетни печалби или (-) загуби от нетъргуеми финансови активи, загължително отчитани по справедлива стойност в печалбата или загубата	0
Нетни печалби или (-) загуби от финансови активи и пасиви, отчитани по справедлива стойност в печалбата или загубата	-25
Нетни печалби или (-) загуби от отчитане на хеджиране	0
Нетни печалби или (-) загуби от курсови разлики	1 408
Нетни печалби или (-) загуби от отписване на нефинансови активи	1
Други оперативни приходи	954
(Други оперативни разходи)	8 525
ОБЩО НЕТЕН ОПЕРАТИВЕН ДОХОД	29 974
(Административни разходи)	17 577
(Амортизация)	3 660
Нетни печалби или (-) загуби от модифициране	0
(Провизии или (-) обратно възстановяване на провизии)	661
(Обезценка или (-) обратно възстановяване на обезценка на финансови активи, които не се отчитат по справедлива стойност в печалбата или загубата)	8 866
(Обезценка или (-) обратно възстановяване на обезценка на инвестиции в същерни сдружества, съвместни предприятия и асоциирани предприятия)	0
(Обезценка или (-) обратно възстановяване на обезценка на нефинансови активи)	0
Отрицателна репутация, призната в печалбата или загубата	0
Дял на печалбата или (-) загубата от инвестициите в същерни, съвместни и асоциирани предприятия, отчитани по метода на собствения капитал	0
Печалба или (-) загуба от нетекущи активи и групи за освобождаване, класифицирани като гържани за продажба, които не отговарят на изискванията за преустановени дейности	1 128
ПЕЧАЛБА ИЛИ (-) ЗАГУБА ПРЕДИ ДАНЪЧНО ОБЛАГАНЕ ОТ ТЕКУЩИ ДЕЙНОСТИ	338
(Данъчни разходи или (-) приходи, свързани с печалбата или загубата от текущи дейности)	0
ПЕЧАЛБА ИЛИ (-) ЗАГУБА СЛЕД ДАНЪЧНО ОБЛАГАНЕ ОТ ТЕКУЩИТЕ ДЕЙНОСТИ	338
Печалба или (-) загуба след данъчно облагане от преустановени дейности	0
ПЕЧАЛБА ИЛИ (-) ЗАГУБА ЗА ГОДИНАТА	338

**ДАННИ ЗА ДЪЛГОВИ ЦЕННИ КНИЖА, КРЕДИТИ И АВАНСИ И ДЕПОЗИТИ
КЪМ 30 СЕПТЕМВРИ 2019 г.**

(хил. лв.)

Наименование	Общо	в т.ч.		Приходи от лихви
		в лв.	в евро	
Дългови ценни книжа	488 015	42 701	417 205	2 273
Централни банки	0	0	0	0
Държавно управление	477 695	32 520	417 066	2 169
Кредитни институции	0	0	0	0
Други финансови предприятия	0	0	0	0
Нефинансови предприятия	10 320	10 181	139	104

(хил. лв.)

Наименование	Общо	в т.ч.		Приходи от лихви
		в лв.	в евро	
Кредити и аванси	1 101 026	543 263	524 282	21 623
Централни банки	220 483	217 298	3 185	0
Държавно управление	6 028	6 028	0	178
Кредитни институции	43 868	2 413	8 608	587
Други финансови предприятия	27 562	3 402	24 160	119
Нефинансови предприятия	630 475	252 547	377 919	15 275
Домакинства	172 610	61 575	110 410	5 464
в т.ч. жилищни ипотечни кредити	79 130	11 350	67 754	2 033
в т.ч. потребителски кредити	93 480	50 225	42 656	3 431

(хил. лв.)

Наименование	Общо	в т.ч.		Разходи за лихви
		в лв.	в евро	
Депозити	1 678 701	1 017 227	590 374	5 725
Централни банки	0	0	0	0
Държавно управление	146 793	145 475	1 285	8
Кредитни институции	0	0	0	7
Други финансови предприятия	22 233	8 884	13 100	702
Нефинансови предприятия	271 079	196 688	54 825	152
Домакинства	1 238 596	666 180	521 164	4 856

Счетоводни баланси, отчети за приходите и разходите и други данни за отгледените банки

СТАТУТ, ОРГАНИ НА УПРАВЛЕНИЕ И АКЦИОНЕРНО УЧАСТИЕ

Лиценз, издаден от БНБ	Лицензирана с Решение № 364 от 1 декември 1994 г. на УС на БНБ на основание чл. 9, ал. 1 от Закона за банките и кредитното дело да извършва банкови сделки на територията на страната и в чужбина. Лицензът е актуализиран със: Заповед № 100-000574 от 27 декември 1999 г. на управителя на БНБ в съответствие със Закона за банките; Заповед № РД22-0844 от 7 май 2007 г. на управителя на БНБ в съответствие със ЗКИ; Заповед № РД22-2261 от 16 ноември 2009 г. на управителя на БНБ в съответствие със ЗИД на ЗКИ
Съдебна регистрация	Вписана в Търговския регистър с Решение № 1 от 16 декември 1994 г. на СГС по фирмено дело № 23891 от 1994 г., парт. № 21604, т. 261, рег. 1, с. 130; пререгистрирана в Търговския регистър към Агенцията по вписванията с ЕИК 831663282 съгласно удостоверение № 20080526122145 от 26 май 2008 г.
Адрес на централата	София 1404, бул. „България“ № 85 тел. 02/818 6123 интернет страница: www.ibank.bg
Органи на управление	
Надзорен съвет	Петя Иванова Баракова-Славова – председател Феста холдинг АД Димитрийка Лазарова Андреева
Управителен съвет	Здравка Руменова Русева – главен изпълнителен директор Весела Иванова Колева-Джиджева – изпълнителен директор Иван Цветков Бачовски – изпълнителен директор Радослав Симеонов Велков – изпълнителен директор
Акционери (акционерно участие над 10%)	Феста холдинг АД – 55.36% ADIL SAID AHMED AL SHANFARI, Султанство Оман - 31.65% Петя Иванова Баракова-Славова – 12.46%
Одитори	Одит Корект ООД Ековис одит България ООД

СЧЕТОВОДЕН БАЛАНС (ОТЧЕТ ЗА ФИНАНСОВОТО СЪСТОЯНИЕ) КЪМ 30 СЕПТЕМВРИ 2019 г.
 (хил. лв.)

	Балансова стойност
АКТИВИ	
Пари, парични салда при централни банки и други депозити на вжждане	305 110
Финансови активи, сгържани за търгуване	9 516
Нетъргуеми финансови активи, загължително отчитани по справедлива стойност в печалбата или загубата	0
Финансови активи, отчитани по справедлива стойност в печалбата или загубата	0
Финансови активи, отчитани по справедлива стойност в друг всеобхватен доход	13 280
Финансови активи, отчитани по амортизирана стойност	602 042
Деривати – отчитане на хеджиране	0
Промени в справедливата стойност на хеджираните позиции при хеджиране на портфейл срещу лихвен риск	0
Инвестиции в същерни предприятия, съвместни предприятия и асоциирани предприятия	0
Материални активи	1 334
Нематериални активи	145
Данъчни активи	680
Други активи	318
Нетекучи активи и групи за освобождаване, класифицирани като сгържани за продажба	0
ОБЩО АКТИВИ	932 425
ПАСИВИ	
Финансови пасиви, сгържани за търгуване	2 511
Финансови пасиви, отчитани по справедлива стойност в печалбата или загубата	0
Финансови пасиви, отчитани по амортизирана стойност	925 485
Деривати – отчитане на хеджиране	0
Промени в справедливата стойност на хеджираните позиции при хеджиране на портфейл срещу лихвен риск	0
Провизии	136
Данъчни пасиви	870
Акционерен капитал, платим при поискване	0
Други пасиви	5 889
Пасиви, включени в групи за освобождаване, класифицирани като сгържани за продажба	0
ОБЩО ПАСИВИ	934 891
СОБСТВЕН КАПИТАЛ	
Капитал	0
Премийни резерви	0
Емитирани капиталови инструменти, различни от капитал	0
Друг собствен капитал	0
Нагрупан друг всеобхватен доход	568
Неразпределена печалба	-8 154
Преоценъчни резерви	0
Други резерви	1 401
(-) Обратно изкупени собствени акции	0
Печалба или загуба, относима към собствениците на предприятието майка	3 719
(-) Междинни дивиденди	0
Малцинствени участия [Неконтролиращи участия]	0
ОБЩО СОБСТВЕН КАПИТАЛ	-2 466
ОБЩО СОБСТВЕН КАПИТАЛ И ОБЩО ПАСИВИ	932 425



ИНГ БАНК Н.В. – КЛОН СОФИЯ

ОТЧЕТ ЗА ПРИХОДИТЕ И РАЗХОДИТЕ КЪМ 30 СЕПТЕМВРИ 2019 г.

(хил. лв.)

	Стойност
Приходи от лихви	9 454
(Разходи за лихви)	3 107
(Разходи за акционерен капитал, платим при поискване)	0
Приход от дивиденди	0
Приходи от такси и комисиони	4 675
(Разходи за такси и комисиони)	1 125
Нетни печалби или (-) загуби от отписване на финансови активи и пасиви, които не се отчитат по справедлива стойност в печалбата или загубата	0
Нетни печалби или (-) загуби от финансови активи и пасиви, гържани за търгуване	7 868
Нетни печалби или (-) загуби от нетъргуеми финансови активи, загължително отчитани по справедлива стойност в печалбата или загубата	0
Нетни печалби или (-) загуби от финансови активи и пасиви, отчитани по справедлива стойност в печалбата или загубата	0
Нетни печалби или (-) загуби от отчитане на хеджиране	0
Нетни печалби или (-) загуби от курсови разлики	-3 420
Нетни печалби или (-) загуби от отписване на нефинансови активи	0
Други оперативни приходи	4 057
(Други оперативни разходи)	0
ОБЩО НЕТЕН ОПЕРАТИВЕН ДОХОД	18 402
(Административни разходи)	13 976
(Амортизация)	484
Нетни печалби или (-) загуби от модифициране	0
(Провизии или (-) обратно възстановяване на провизии)	0
(Обезценка или (-) обратно възстановяване на обезценка на финансови активи, които не се отчитат по справедлива стойност в печалбата или загубата)	-190
(Обезценка или (-) обратно възстановяване на обезценка на инвестиции в същерни сдружества, съвместни предприятия и асоциирани предприятия)	0
(Обезценка или (-) обратно възстановяване на обезценка на нефинансови активи)	0
Отрицателна репутация, призната в печалбата или загубата	0
Дял на печалбата или (-) загубата от инвестициите в същерни, съвместни и асоциирани предприятия, отчитани по метода на собствения капитал	0
Печалба или (-) загуба от нетекущи активи и групи за освобождаване, класифицирани като гържани за продажба, които не отговарят на изискванията за преустановени дейности	0
ПЕЧАЛБА ИЛИ (-) ЗАГУБА ПРЕДИ ДАНЪЧНО ОБЛАГАНЕ ОТ ТЕКУЩИ ДЕЙНОСТИ	4 132
(Данъчни разходи или (-) приходи, свързани с печалбата или загубата от текущи дейности)	413
ПЕЧАЛБА ИЛИ (-) ЗАГУБА СЛЕД ДАНЪЧНО ОБЛАГАНЕ ОТ ТЕКУЩИТЕ ДЕЙНОСТИ	3 719
Печалба или (-) загуба след данъчно облагане от преустановени дейности	0
ПЕЧАЛБА ИЛИ (-) ЗАГУБА ЗА ГОДИНАТА	3 719

**ДАННИ ЗА ДЪЛГОВИ ЦЕННИ КНИЖА, КРЕДИТИ И АВАНСИ И ДЕПОЗИТИ
КЪМ 30 СЕПТЕМВРИ 2019 г.**

(хил. лв.)

Наименование	Общо	в т.ч. в		Приходи от лихви
		лв.	евро	
Дългови ценни книжа	42 091	13 231	28 860	184
Централни банки	0	0	0	0
Държавно управление	42 091	13 231	28 860	184
Кредитни институции	0	0	0	0
Други финансови предприятия	0	0	0	0
Нефинансови предприятия	0	0	0	0

(хил. лв.)

Наименование	Общо	в т.ч. в		Приходи от лихви
		лв.	евро	
Кредити и аванси	876 147	105 801	670 096	8 345
Централни банки	51 876	51 876	0	-60
Държавно управление	0	0	0	0
Кредитни институции	329 315	8 372	230 536	1 143
Други финансови предприятия	0	0	0	26
Нефинансови предприятия	494 956	45 553	439 560	7 236
Домакинства	0	0	0	0
в т.ч. жилищни ипотечни кредити	0	0	0	0
в т.ч. потребителски кредити	0	0	0	0

(хил. лв.)

Наименование	Общо	в т.ч. в		Разходи за лихви
		лв.	евро	
Депозити	924 651	284 844	335 944	2 182
Централни банки	0	0	0	0
Държавно управление	272	272	0	0
Кредитни институции	331 313	59 261	221 583	462
Други финансови предприятия	33 607	3 238	11 119	1 567
Нефинансови предприятия	559 459	222 073	103 242	153
Домакинства	0	0	0	0

Счетоводни баланси, отчети за приходите и разходите и други данни за отгледените банки



ИНГ БАНК Н.В. – КЛОН СОФИЯ

СТАТУТ, ОРГАНИ НА УПРАВЛЕНИЕ И АКЦИОНЕРНО УЧАСТИЕ

Лиценз, издаден от БНБ	Лицензирана с Решение № 134 от 14 април 1994 г. на УС на БНБ в съответствие със Закона за банките и кредитното дело. Лицензът е допълнен с Решение № 199 от 16 юни 1994 г. на УС на БНБ. Лицензът на банката да извършва дейност чрез клон на територията на ъб3Република България е актуализиран със Заповед № 100-00563 от 22 декември 1999 г. на управителя на БНБ в съответствие със Закона за банките. След присъединяването на Република България към ЕС клоновете на банки от тържави членки, получили лиценз преди влизането в сила на ЗКИ, продължават дейността си по силата на взаимното признаване на единния европейски паспорт
Съдебна регистрация	Вписана в Търговския регистър с решение на СГС от 26 юли 1994 г. по фирмено дело № 11357 от 1994 г.; пререгистрирана в Търговския регистър към Агенцията по вписванията с ЕИК 831553811 съгласно удостоверение № 20080618132823 от 18 юни 2008 г.
Адрес на клона	София 1404, бул. „България“ № 49 Б, вх. А, ет. 7 тел. 02/917 6400 интернет страница: www.ing.bg
Орган на управление на клон на чуждестранна банка	Гжегож Марек Кониечни – главен изпълнителен директор Владимир Боянов Чимов – изпълнителен директор Марина Николаева Кобакова – изпълнителен директор Цветомир Стефанов Узунов – изпълнителен директор
Акционери (акционерно участие над 10%)	ИНГ Банк Н.В., Кралство Нидерландия – 100%
Одитор	Ърнст и Янг Одит ООД

СЧЕТОВОДЕН БАЛАНС (ОТЧЕТ ЗА ФИНАНСОВОТО СЪСТОЯНИЕ) КЪМ 30 СЕПТЕМВРИ 2019 г.
(хил. лв.)

	Балансова стойност
АКТИВИ	
Пари, парични салда при централни банки и други депозити на виждане	364 855
Финансови активи, сгържани за търгуване	418
Нетъргуеми финансови активи, загължително отчитани по справедлива стойност в печалбата или загубата	2 776
Финансови активи, отчитани по справедлива стойност в печалбата или загубата	0
Финансови активи, отчитани по справедлива стойност в друг всеобхватен доход	0
Финансови активи, отчитани по амортизирана стойност	1 079 561
Деривати – отчитане на хеджиране	0
Промени в справедливата стойност на хеджираните позиции при хеджиране на портфейл срещу лихвен риск	0
Инвестиции в същерни предприятия, съвместни предприятия и асоциирани предприятия	3 205
Материални активи	78 395
Нематериални активи	2 047
Данъчни активи	200
Други активи	18 567
Нетекучи активи и групи за освобождаване, класифицирани като сгържани за продажба	0
ОБЩО АКТИВИ	1 550 024
ПАСИВИ	
Финансови пасиви, сгържани за търгуване	0
Финансови пасиви, отчитани по справедлива стойност в печалбата или загубата	0
Финансови пасиви, отчитани по амортизирана стойност	1 405 895
Деривати – отчитане на хеджиране	0
Промени в справедливата стойност на хеджираните позиции при хеджиране на портфейл срещу лихвен риск	0
Провизии	256
Данъчни пасиви	736
Акционерен капитал, платим при поискване	0
Други пасиви	16 792
Пасиви, включени в групи за освобождаване, класифицирани като сгържани за продажба	0
ОБЩО ПАСИВИ	1 423 679
СОБСТВЕН КАПИТАЛ	
Капитал	30 306
Премийни резерви	0
Емитирани капиталови инструменти, различни от капитал	0
Друг собствен капитал	0
Нагрупан друг всеобхватен доход	1
Неразпределена печалба	83 899
Преоценъчни резерви	0
Други резерви	0
(-) Обратно изкупени собствени акции	0
Печалба или загуба, относима към собствениците на предприятието майка	12 139
(-) Междинни дивиденди	0
Малцинствени участия [Неконтролиращи участия]	0
ОБЩО СОБСТВЕН КАПИТАЛ	126 345
ОБЩО СОБСТВЕН КАПИТАЛ И ОБЩО ПАСИВИ	1 550 024



**INTERNATIONAL
ASSET BANK**
ИНТЕРНЕСЪНЪЛ АСЕТ БАНК

ОТЧЕТ ЗА ПРИХОДИТЕ И РАЗХОДИТЕ КЪМ 30 СЕПТЕМВРИ 2019 г.

(хил. лв.)

	Стойност
Приходи от лихви	23 334
(Разходи за лихви)	6 966
(Разходи за акционерен капитал, платим при поискване)	0
Приход от дивиденди	8
Приходи от такси и комисиони	16 857
(Разходи за такси и комисиони)	2 223
Нетни печалби или (-) загуби от отписване на финансови активи и пасиви, които не се отчитат по справедлива стойност в печалбата или загубата	-61
Нетни печалби или (-) загуби от финансови активи и пасиви, гържани за търгуване	-19
Нетни печалби или (-) загуби от нетъргуеми финансови активи, задължително отчитани по справедлива стойност в печалбата или загубата	0
Нетни печалби или (-) загуби от финансови активи и пасиви, отчитани по справедлива стойност в печалбата или загубата	0
Нетни печалби или (-) загуби от отчитане на хеджиране	0
Нетни печалби или (-) загуби от курсови разлики	1 612
Нетни печалби или (-) загуби от отписване на нефинансови активи	0
Други оперативни приходи	2 282
(Други оперативни разходи)	6 305
ОБЩО НЕТЕН ОПЕРАТИВЕН ДОХОД	28 519
(Административни разходи)	14 424
(Амортизация)	2 931
Нетни печалби или (-) загуби от модифициране	0
(Провизии или (-) обратно възстановяване на провизии)	-33
(Обезценка или (-) обратно възстановяване на обезценка на финансови активи, които не се отчитат по справедлива стойност в печалбата или загубата)	-2 353
(Обезценка или (-) обратно възстановяване на обезценка на инвестиции в същерни сдружества, съвместни предприятия и асоциирани предприятия)	0
(Обезценка или (-) обратно възстановяване на обезценка на нефинансови активи)	0
Отрицателна репутация, призната в печалбата или загубата	0
Дял на печалбата или (-) загубата от инвестициите в същерни, съвместни и асоциирани предприятия, отчитани по метода на собствения капитал	0
Печалба или (-) загуба от нетекущи активи и групи за освобождаване, класифицирани като гържани за продажба, които не отговарят на изискванията за преустановени дейности	0
ПЕЧАЛБА ИЛИ (-) ЗАГУБА ПРЕДИ ДАНЪЧНО ОБЛАГАНЕ ОТ ТЕКУЩИ ДЕЙНОСТИ	13 550
(Данъчни разходи или (-) приходи, свързани с печалбата или загубата от текущи дейности)	1 411
ПЕЧАЛБА ИЛИ (-) ЗАГУБА СЛЕД ДАНЪЧНО ОБЛАГАНЕ ОТ ТЕКУЩИТЕ ДЕЙНОСТИ	12 139
Печалба или (-) загуба след данъчно облагане от преустановени дейности	0
ПЕЧАЛБА ИЛИ (-) ЗАГУБА ЗА ГОДИНАТА	12 139

**ДАННИ ЗА ДЪЛГОВИ ЦЕННИ КНИЖА, КРЕДИТИ И АВАНСИ И ДЕПОЗИТИ
КЪМ 30 СЕПТЕМВРИ 2019 г.**

(хил. лв.)

Наименование	Общо	в т.ч. в		Приходи от лихви
		лв.	евро	
Дългови ценни книжа	18 063	14 871	3 192	172
Централни банки	0	0	0	0
Държавно управление	15 098	13 132	1 966	57
Кредитни институции	0	0	0	0
Други финансови предприятия	0	0	0	0
Нефинансови предприятия	2 965	1 739	1 226	115

(хил. лв.)

Наименование	Общо	в т.ч. в		Приходи от лихви
		лв.	евро	
Кредити и аванси	1 421 082	718 134	597 943	23 162
Централни банки	149 018	108 531	40 487	0
Държавно управление	8 895	8 895	0	213
Кредитни институции	538 470	244 936	224 615	1 706
Други финансови предприятия	46 369	3 466	42 903	653
Нефинансови предприятия	620 026	324 869	259 071	18 728
Домакинства	58 304	27 437	30 867	1 862
в т.ч. жилищни ипотечни кредити	34 712	16 112	18 600	913
в т.ч. потребителски кредити	23 592	11 325	12 267	949

(хил. лв.)

Наименование	Общо	в т.ч. в		Разходи за лихви
		лв.	евро	
Депозити	1 371 543	870 586	395 181	4 148
Централни банки	0	0	0	0
Държавно управление	93 138	85 211	3 370	20
Кредитни институции	0	0	0	0
Други финансови предприятия	22 878	7 874	14 756	40
Нефинансови предприятия	440 456	307 742	114 653	231
Домакинства	815 071	469 759	262 402	3 857

Счетоводни баланси, отчети за приходите и разходите и други данни за отгледените банки

СТАТУТ, ОРГАНИ НА УПРАВЛЕНИЕ И АКЦИОНЕРНО УЧАСТИЕ

Лиценз, издаден от БНБ	Лицензирана с Протокол № 42 от 25 октомври 1989 г. на УС на БНБ, а с Протокол № 93 от 20 декември 1990 г. на БНБ-ЦУ ѝ е разрешено да извършва сделки в страната. Лицензът е актуализиран със: Решение № 59 от 18 февруари 1993 г. на УС на БНБ за извършване на банкови сделки и в чужбина; Заповед № 100-00492 от 17 ноември 1999 г. в съответствие с изискванията на Закона за банките; Заповед № РД22-0847 от 7 май 2007 г. на управителя на БНБ в съответствие с изискванията на ЗКИ; Заповед № РД22-2263 от 16 ноември 2009 г. на управителя на БНБ в съответствие с изискванията на ЗИД на ЗКИ
Съдебна регистрация	Вписана в Търговския регистър с решение от 6 май 1991 г. на СГС по фирмено дело № 2367 от 1991 г., парт. № 53, т. 1, с. 140; пререгистрирана в Търговския регистър към Агенцията по вписванията с ЕИК 000694329 съгласно удостоверение № 20080609113132 от 9 юни 2008 г.
Адрес на централата	София 1303, бул. „Тодор Александров“ № 81–83 тел. 02/812 0234; 02/812 0366 интернет страница: www.iabank.bg
Органи на управление	
Надзорен съвет	Иван Минков Драгневски – председател Георги Стойнев Харизанов – заместник-председател Георги Бориславов Георгиев Виктор Георгиев Вълков Румяна Любенова Гоцева-Йорганова
Управителен съвет	Алексей Асенов Цветанов – председател и главен изпълнителен директор Румен Георгиев Сираков – заместник-председател и изпълнителен директор Мария Андреева Гунева
Акционери (акционерно участие над 10%)	Динатрейд Интернешънъл ООД – 33%
Одитори	Грант Торнтон ООД Одит Корект ООД

ОТЧЕТ ЗА ПРИХОДИТЕ И РАЗХОДИТЕ КЪМ 30 СЕПТЕМВРИ 2019 г.

(хил. лв.)

	Стойност
Приходи от лихви	203 359
(Разходи за лихви)	11 791
(Разходи за акционерен капитал, платим при поискване)	0
Приход от дивиденди	6 754
Приходи от такси и комисиони	94 535
(Разходи за такси и комисиони)	14 448
Нетни печалби или (-) загуби от отписване на финансови активи и пасиви, които не се отчитат по справедлива стойност в печалбата или загубата	135
Нетни печалби или (-) загуби от финансови активи и пасиви, свържани за търгуване	12 642
Нетни печалби или (-) загуби от нетъргуеми финансови активи, загължително отчитани по справедлива стойност в печалбата или загубата	-227
Нетни печалби или (-) загуби от финансови активи и пасиви, отчитани по справедлива стойност в печалбата или загубата	0
Нетни печалби или (-) загуби от отчитане на хеджиране	175
Нетни печалби или (-) загуби от курсови разлики	9 239
Нетни печалби или (-) загуби от отписване на нефинансови активи	2 431
Други оперативни приходи	4 357
(Други оперативни разходи)	33 126
ОБЩО НЕТЕН ОПЕРАТИВЕН ДОХОД	274 035
(Административни разходи)	121 524
(Амортизация)	22 325
Нетни печалби или (-) загуби от модифициране	0
(Провизии или (-) обратно възстановяване на провизии)	-593
(Обезценка или (-) обратно възстановяване на обезценка на финансови активи, които не се отчитат по справедлива стойност в печалбата или загубата)	12 740
(Обезценка или (-) обратно възстановяване на обезценка на инвестиции в същерни дружества, съвместни предприятия и асоциирани предприятия)	0
(Обезценка или (-) обратно възстановяване на обезценка на нефинансови активи)	0
Отрицателна репутация, призната в печалбата или загубата	0
Дял на печалбата или (-) загубата от инвестициите в същерни, съвместни и асоциирани предприятия, отчитани по метода на собствения капитал	0
Печалба или (-) загуба от нетекущи активи и групи за освобождаване, класифицирани като свържани за продажба, които не отговарят на изискванията за преустановени дейности	0
ПЕЧАЛБА ИЛИ (-) ЗАГУБА ПРЕДИ ДАНЪЧНО ОБЛАГАНЕ ОТ ТЕКУЩИ ДЕЙНОСТИ	118 039
(Данъчни разходи или (-) приходи, свързани с печалбата или загубата от текущи дейности)	11 303
ПЕЧАЛБА ИЛИ (-) ЗАГУБА СЛЕД ДАНЪЧНО ОБЛАГАНЕ ОТ ТЕКУЩИТЕ ДЕЙНОСТИ	106 736
Печалба или (-) загуба след данъчно облагане от преустановени дейности	0
ПЕЧАЛБА ИЛИ (-) ЗАГУБА ЗА ГОДИНАТА	106 736

**ДАННИ ЗА ДЪЛГОВИ ЦЕННИ КНИЖА, КРЕДИТИ И АВАНСИ И ДЕПОЗИТИ
КЪМ 30 СЕПТЕМВРИ 2019 г.**

(хил. лв.)

Наименование	Общо	в т.ч. в		Приходи от лихви
		лв.	евро	
Дългови ценни книжа	2 680 452	603 507	1 967 363	32 897
Централни банки	0	0	0	0
Държавно управление	2 671 488	597 263	1 964 643	32 897
Кредитни институции	0	0	0	0
Други финансови предприятия	6 244	6 244	0	0
Нефинансови предприятия	2 720	0	2 720	0

(хил. лв.)

Наименование	Общо	в т.ч. в		Приходи от лихви
		лв.	евро	
Кредити и аванси	8 813 469	4 796 310	3 961 645	168 377
Централни банки	980 425	882 633	97 792	0
Държавно управление	77 635	34 037	43 598	1 426
Кредитни институции	1 847 252	20 252	1 784 383	1 182
Други финансови предприятия	126 554	26 920	99 634	755
Нефинансови предприятия	3 243 643	1 473 272	1 757 480	56 037
Домакинства	2 537 960	2 359 196	178 758	108 977
в т.ч. жилищни ипотечни кредити	1 372 614	1 193 989	178 619	40 188
в т.ч. потребителски кредити	1 165 345	1 165 206	139	68 789

(хил. лв.)

Наименование	Общо	в т.ч. в		Разходи за лихви
		лв.	евро	
Депозити	10 202 331	5 293 397	4 199 919	5 658
Централни банки	0	0	0	0
Държавно управление	100 106	92 389	6 960	12
Кредитни институции	1 889 507	1 522	1 858 322	944
Други финансови предприятия	494 516	344 689	145 974	12
Нефинансови предприятия	2 264 997	1 476 603	581 971	1 548
Домакинства	5 453 205	3 378 194	1 606 692	3 142

Счетоводни баланси, отчети за приходите и разходите и други данни за отгледните банки



СТАТУТ, ОРГАНИ НА УПРАВЛЕНИЕ И АКЦИОНЕРНО УЧАСТИЕ

Лиценз, издаден от БНБ	Лицензирана с Решение на УС на БНБ от 25 февруари 1991 г. Лицензът е актуализиран със: Решение № 340 на БНБ-ЦУ за извършване на банкови сделки в страната и чужбина; Заповед № 100-00487 от 17 ноември 1999 г. на управителя на БНБ в съответствие с изискванията на Закона за банките; Заповед № РД22-1558 от 20 юли 2007 г. в съответствие с изискванията на ЗКИ; Заповед № РД22-2250 от 16 ноември 2009 г. в съответствие с изискванията на ЗИД на ЗКИ
Съдебна регистрация	Вписана в Търговския регистър с Решение № 376 от 1992 г. на СГС по фирмено дело № 31848 от 1992 г., парт. № 376, т. 8, с. 105; пререгистрирана в Търговския регистър към Агенцията по вписванията с ЕИК 000694959 съгласно удостоверение № 20080522125029 от 22 май 2008 г.
Адрес на централата	София 1463, бул. „Витоша“ № 89Б тел. 02/811 2800 интернет страница: www.ubb.bg
Органи на управление	
Надзорен съвет	Люк Попелиер – председател Кристин ван Рейсенгем Вилям Хютинг Франки Демикере
Управителен съвет	Петър Гроздев Андранов – председател и главен изпълнителен директор Теодор Валентинов Маринов – изпълнителен директор Кристоф де Мил – изпълнителен директор Светла Атанасова Георгиева – изпълнителен директор Ивайло Станев Матеев – изпълнителен директор Ян Жозеф Еврард Суинен – изпълнителен директор Десислава Петкова Симеонова – изпълнителен директор
Прокурист	Христина Атанасова Филипова
Акционери (акционерно участие над 10%)	Кей Би Си Банк Н.В. (KBC BANK NV), Кралство Белгия – 99.92%
Одитори	ПрайсуотърхаусКупърс Одит ООД Грант Торнтон ООД



СЧЕТОВОДЕН БАЛАНС (ОТЧЕТ ЗА ФИНАНСОВОТО СЪСТОЯНИЕ) КЪМ 30 СЕПТЕМВРИ 2019 г. (хил. лв.)

	Балансова стойност
АКТИВИ	
Пари, парични салда при централни банки и други депозити на вжждане	1 137 658
Финансови активи, сгържани за търгуване	11 141
Нетъргуеми финансови активи, загължително отчитани по справедлива стойност в печалбата или загубата	0
Финансови активи, отчитани по справедлива стойност в печалбата или загубата	42 317
Финансови активи, отчитани по справедлива стойност в друг всеобхватен доход	6 168
Финансови активи, отчитани по амортизирана стойност	718 493
Деривати – отчитане на хеджиране	0
Промени в справедливата стойност на хеджираните позиции при хеджиране на портфейл срещу лихвен риск	0
Инвестиции в същерни предприятия, съвместни предприятия и асоциирани предприятия	1 672
Материални активи	74 306
Нематериални активи	2 052
Данъчни активи	90
Други активи	19 776
Нетекучи активи и групи за освобождаване, класифицирани като сгържани за продажба	0
ОБЩО АКТИВИ	2 013 673
ПАСИВИ	
Финансови пасиви, сгържани за търгуване	0
Финансови пасиви, отчитани по справедлива стойност в печалбата или загубата	0
Финансови пасиви, отчитани по амортизирана стойност	1 912 813
Деривати – отчитане на хеджиране	0
Промени в справедливата стойност на хеджираните позиции при хеджиране на портфейл срещу лихвен риск	0
Провизии	811
Данъчни пасиви	985
Акционерен капитал, платим при поискване	0
Други пасиви	1 263
Пасиви, включени в групи за освобождаване, класифицирани като сгържани за продажба	0
ОБЩО ПАСИВИ	1 915 872
СОБСТВЕН КАПИТАЛ	
Капитал	61 362
Премийни резерви	0
Емитирани капиталови инструменти, различни от капитал	0
Друг собствен капитал	0
Нагрупан друг всеобхватен доход	9 064
Неразпределена печалба	0
Преоценъчни резерви	0
Други резерви	28 908
(-) Обратно изкупени собствени акции	0
Печалба или загуба, относима към собствениците на предприятието майка	-1 533
(-) Междинни дивиденди	0
Малцинствени участия [Неконтролиращи участия]	0
ОБЩО СОБСТВЕН КАПИТАЛ	97 801
ОБЩО СОБСТВЕН КАПИТАЛ И ОБЩО ПАСИВИ	2 013 673

Счетоводни баланс, отчети за приходите и разходите и други данни за отгледните банки



ОТЧЕТ ЗА ПРИХОДИТЕ И РАЗХОДИТЕ КЪМ 30 СЕПТЕМВРИ 2019 г.

(хил. лв.)

	Стойност
Приходи от лихви	14 864
(Разходи за лихви)	7 255
(Разходи за акционерен капитал, платим при поискване)	0
Приход от дивиденди	43
Приходи от такси и комисиони	9 693
(Разходи за такси и комисиони)	1 623
Нетни печалби или (-) загуби от отписване на финансови активи и пасиви, които не се отчитат по справедлива стойност в печалбата или загубата	6 262
Нетни печалби или (-) загуби от финансови активи и пасиви, гържани за търгуване	904
Нетни печалби или (-) загуби от нетъргуеми финансови активи, задължително отчитани по справедлива стойност в печалбата или загубата	0
Нетни печалби или (-) загуби от финансови активи и пасиви, отчитани по справедлива стойност в печалбата или загубата	-47
Нетни печалби или (-) загуби от отчитане на хеджиране	0
Нетни печалби или (-) загуби от курсови разлики	55
Нетни печалби или (-) загуби от отписване на нефинансови активи	137
Други оперативни приходи	1 510
(Други оперативни разходи)	4 539
ОБЩО НЕТЕН ОПЕРАТИВЕН ДОХОД	20 004
(Административни разходи)	18 561
(Амортизация)	3 356
Нетни печалби или (-) загуби от модифициране	0
(Провизии или (-) обратно възстановяване на провизии)	-117
(Обезценка или (-) обратно възстановяване на обезценка на финансови активи, които не се отчитат по справедлива стойност в печалбата или загубата)	-263
(Обезценка или (-) обратно възстановяване на обезценка на инвестиции в същерни сдружества, съвместни предприятия и асоциирани предприятия)	0
(Обезценка или (-) обратно възстановяване на обезценка на нефинансови активи)	0
Отрицателна репутация, призната в печалбата или загубата	0
Дял на печалбата или (-) загубата от инвестициите в същерни, съвместни и асоциирани предприятия, отчитани по метода на собствения капитал	0
Печалба или (-) загуба от нетекущи активи и групи за освобождаване, класифицирани като гържани за продажба, които не отговарят на изискванията за преустановени дейности	0
ПЕЧАЛБА ИЛИ (-) ЗАГУБА ПРЕДИ ДАНЪЧНО ОБЛАГАНЕ ОТ ТЕКУЩИ ДЕЙНОСТИ	-1 533
(Данъчни разходи или (-) приходи, свързани с печалбата или загубата от текущи дейности)	0
ПЕЧАЛБА ИЛИ (-) ЗАГУБА СЛЕД ДАНЪЧНО ОБЛАГАНЕ ОТ ТЕКУЩИТЕ ДЕЙНОСТИ	-1 533
Печалба или (-) загуба след данъчно облагане от преустановени дейности	0
ПЕЧАЛБА ИЛИ (-) ЗАГУБА ЗА ГОДИНАТА	-1 533



ДАННИ ЗА ДЪЛГОВИ ЦЕННИ КНИЖА, КРЕДИТИ И АВАНСИ И ДЕПОЗИТИ КЪМ 30 СЕПТЕМВРИ 2019 г.

(хил. лв.)

Наименование	Общо	в т.ч. в		Приходи от лихви
		лв.	евро	
Дългови ценни книжа	167 464	153 240	12 327	2 621
Централни банки	0	0	0	0
Държавно управление	159 520	153 240	6 280	2 527
Кредитни институции	7 924	0	6 047	94
Други финансови предприятия	20	0	0	0
Нефинансови предприятия	0	0	0	0

(хил. лв.)

Наименование	Общо	в т.ч. в		Приходи от лихви
		лв.	евро	
Кредити и аванси	1 785 246	1 414 043	277 510	12 229
Централни банки	1 075 200	1 065 723	9 477	0
Държавно управление	65 554	64 668	886	1 154
Кредитни институции	317 363	56 484	167 527	1 569
Други финансови предприятия	28 966	9 037	19 588	303
Нефинансови предприятия	201 397	132 418	68 979	5 184
Домакинства	96 766	85 713	11 053	4 019
в т.ч. жилищни ипотечни кредити	28 493	24 500	3 993	865
в т.ч. потребителски кредити	68 273	61 213	7 060	3 154

(хил. лв.)

Наименование	Общо	в т.ч. в		Разходи за лихви
		лв.	евро	
Депозити	1 906 345	1 543 726	263 760	1 684
Централни банки	0	0	0	0
Държавно управление	647 999	591 848	55 950	337
Кредитни институции	0	0	0	0
Други финансови предприятия	5 249	3 585	1 569	150
Нефинансови предприятия	550 811	435 122	46 281	512
Домакинства	702 286	513 171	159 960	685

Счетоводни баланс, отчети за приходите и разходите и други данни за отгледените банки



СТАТУТ, ОРГАНИ НА УПРАВЛЕНИЕ И АКЦИОНЕРНО УЧАСТИЕ

Лиценз, издаден от БНБ	Лицензирана с Решение № 121 от 4 март 1996 г. на УС на БНБ да извършва сделки в страната в съответствие със Закона за банките и кредитното дело. Лицензът е допълнен с Решение № 499 от 22 юли 1996 г. на УС на БНБ и с Решение № 249 от 11 април 1997 г. на УС на БНБ за извършване на банкови сделки и в чужбина. Лицензът е актуализиран със: Заповед №100-00491 от 17 ноември 1999 г. на управителя на БНБ в съответствие с изискванията на Закона за банките; Заповед № РД22-0851 от 7 май 2007 г. на управителя на БНБ в съответствие с изискванията на ЗКИ; Заповед № РД22-2259 от 16 ноември 2009 г. на управителя на БНБ в съответствие с изискванията на ЗИД на ЗКИ
Съдебна регистрация	Вписана в Търговския регистър с Решение № 1 от 4 април 1996 г. на СГС по фирмено дело № 5197 от 1996 г., парт. № 737, т. 13, рег. II, с. 138; пререгистрирана в Търговския регистър към Агенцията по вписванията с ЕИК 121086224 съгласно удостоверение № 20091006100436 от 6 октомври 2009 г.
Адрес на централата	София 1000, ул. „Врабча“ № 6 тел. 02/9300 111 интернет страница: www.municipalbank.bg
Органи на управление Надзорен съвет	Стефан Лазаров Ненов – председател Здравко Борисов Гъргаров – заместник-председател Спас Симеонов Димитров
Управителен съвет	Ангел Кирилов Геков – председател и изпълнителен директор Владимир Георгиев Котларски – заместник-председател Борислав Яворов Чиликов – изпълнителен директор Петър Георгиев Джелепов – изпълнителен директор Тодор Николов Ванев
Акционери (акционерно участие над 10%)	NOVITO OPPORTUNITIES FUND AGMVK, Княжество Лихтенщайн – 95.5%
Одитори	Грант Торнтон ООД РСМ БГ ЕООД



СЧЕТОВОДЕН БАЛАНС (ОТЧЕТ ЗА ФИНАНСОВОТО СЪСТОЯНИЕ) КЪМ 30 СЕПТЕМВРИ 2019 г.
(хил. лв.)

	Балансова стойност
АКТИВИ	
Пари, парични салда при централни банки и групи депозити на виждане	472 686
Финансови активи, сгържани за търгуване	0
Нетъргуеми финансови активи, загължително отчитани по справедлива стойност в печалбата или загубата	0
Финансови активи, отчитани по справедлива стойност в печалбата или загубата	0
Финансови активи, отчитани по справедлива стойност в груп всеобхватен доход	21 222
Финансови активи, отчитани по амортизирана стойност	1 816 242
Деривати – отчитане на хеджиране	0
Промени в справедливата стойност на хеджираните позиции при хеджиране на портфейл срещу лихвен риск	0
Инвестиции в същерни предприятия, съвместни предприятия и асоциирани предприятия	1 982
Материални активи	36 423
Нематериални активи	5 143
Данъчни активи	805
Други активи	6 713
Нетекущи активи и групи за освобождаване, класифицирани като сгържани за продажба	3 579
ОБЩО АКТИВИ	2 364 795
ПАСИВИ	
Финансови пасиви, сгържани за търгуване	429
Финансови пасиви, отчитани по справедлива стойност в печалбата или загубата	0
Финансови пасиви, отчитани по амортизирана стойност	2 078 341
Деривати – отчитане на хеджиране	0
Промени в справедливата стойност на хеджираните позиции при хеджиране на портфейл срещу лихвен риск	0
Провизии	670
Данъчни пасиви	524
Акционерен капитал, платим при поискване	0
Други пасиви	18 236
Пасиви, включени в групи за освобождаване, класифицирани като сгържани за продажба	0
ОБЩО ПАСИВИ	2 098 200
СОБСТВЕН КАПИТАЛ	
Капитал	183 768
Премийни резерви	3 496
Емитирани капиталови инструменти, различни от капитал	0
Друг собствен капитал	0
Натрупан груп всеобхватен доход	2 836
Неразпределена печалба	37 378
Преоценъчни резерви	0
Други резерви	12 925
(-) Обратно изкупени собствени акции	0
Печалба или загуба, относима към собствениците на предприятието майка	26 192
(-) Междинни дивиденди	0
Малцинствени участия [Неконтролиращи участия]	0
ОБЩО СОБСТВЕН КАПИТАЛ	266 595
ОБЩО СОБСТВЕН КАПИТАЛ И ОБЩО ПАСИВИ	2 364 795



ОТЧЕТ ЗА ПРИХОДИТЕ И РАЗХОДИТЕ КЪМ 30 СЕПТЕМВРИ 2019 г.

(хил. лв.)

	Стойност
Приходи от лихви	49 397
(Разходи за лихви)	5 721
(Разходи за акционерен капитал, платим при поискване)	0
Приход от дивиденди	0
Приходи от такси и комисиони	18 146
(Разходи за такси и комисиони)	2 198
Нетни печалби или (-) загуби от отписване на финансови активи и пасиви, които не се отчитат по справедлива стойност в печалбата или загубата	0
Нетни печалби или (-) загуби от финансови активи и пасиви, гържани за търгуване	6 215
Нетни печалби или (-) загуби от нетъргуеми финансови активи, загължително отчитани по справедлива стойност в печалбата или загубата	0
Нетни печалби или (-) загуби от финансови активи и пасиви, отчитани по справедлива стойност в печалбата или загубата	0
Нетни печалби или (-) загуби от отчитане на хеджиране	0
Нетни печалби или (-) загуби от курсови разлики	-53
Нетни печалби или (-) загуби от отписване на нефинансови активи	0
Други оперативни приходи	698
(Други оперативни разходи)	6 554
ОБЩО НЕТЕН ОПЕРАТИВЕН ДОХОД	59 930
(Административни разходи)	26 478
(Амортизация)	4 899
Нетни печалби или (-) загуби от модифициране	-170
(Провизии или (-) обратно възстановяване на провизии)	-23
(Обезценка или (-) обратно възстановяване на обезценка на финансови активи, които не се отчитат по справедлива стойност в печалбата или загубата)	143
(Обезценка или (-) обратно възстановяване на обезценка на инвестиции в същерни сдружества, съвместни предприятия и асоциирани предприятия)	0
(Обезценка или (-) обратно възстановяване на обезценка на нефинансови активи)	-834
Отрицателна репутация, призната в печалбата или загубата	0
Дял на печалбата или (-) загубата от инвестициите в същерни, съвместни и асоциирани предприятия, отчитани по метода на собствения капитал	0
Печалба или (-) загуба от нетекущи активи и групи за освобождаване, класифицирани като гържани за продажба, които не отговарят на изискванията за преустановени дейности	0
ПЕЧАЛБА ИЛИ (-) ЗАГУБА ПРЕДИ ДАНЪЧНО ОБЛАГАНЕ ОТ ТЕКУЩИ ДЕЙНОСТИ	29 097
(Данъчни разходи или (-) приходи, свързани с печалбата или загубата от текущи дейности)	2 905
ПЕЧАЛБА ИЛИ (-) ЗАГУБА СЛЕД ДАНЪЧНО ОБЛАГАНЕ ОТ ТЕКУЩИТЕ ДЕЙНОСТИ	26 192
Печалба или (-) загуба след данъчно облагане от преустановени дейности	0
ПЕЧАЛБА ИЛИ (-) ЗАГУБА ЗА ГОДИНАТА	26 192

**ProCredit Bank**

Bulgaria

ПРОКРЕДИТ БАНК**ДАННИ ЗА ДЪЛГОВИ ЦЕННИ КНИЖА, КРЕДИТИ И АВАНСИ И ДЕПОЗИТИ
КЪМ 30 СЕПТЕМВРИ 2019 г.**

(хил. лв.)

Наименование	Общо	в т.ч. в лв.		Приходи от лихви
		в т.ч. в лв.	в т.ч. в евро	
Дългови ценни книжа	15 066	5 049	10 017	1
Централни банки	0	0	0	0
Държавно управление	15 066	5 049	10 017	1
Кредитни институции	0	0	0	0
Други финансови предприятия	0	0	0	0
Нефинансови предприятия	0	0	0	0

(хил. лв.)

Наименование	Общо	в т.ч. в лв.		Приходи от лихви
		в т.ч. в лв.	в т.ч. в евро	
Кредити и аванси	2 290 093	1 051 953	1 185 205	49 307
Централни банки	212 284	172 739	39 545	0
Държавно управление	0	0	0	0
Кредитни институции	289 564	0	238 246	614
Други финансови предприятия	0	0	0	0
Нефинансови предприятия	1 697 826	812 025	884 185	46 168
Домакинства	90 419	67 189	23 229	2 525
в т.ч. жилищни ипотечни кредити	79 165	57 932	21 233	2 028
в т.ч. потребителски кредити	9 814	9 078	735	362

(хил. лв.)

Наименование	Общо	в т.ч. в лв.		Разходи за лихви
		в т.ч. в лв.	в т.ч. в евро	
Депозити	2 078 341	1 122 285	895 066	4 508
Централни банки	0	0	0	0
Държавно управление	0	0	0	0
Кредитни институции	187 671	0	187 671	1 435
Други финансови предприятия	114 769	114 412	357	212
Нефинансови предприятия	1 413 759	792 517	572 767	1 783
Домакинства	362 142	215 356	134 271	1 078

Счетоводни баланси, отчети за приходите и разходите и други данни за отбелязаните банки



ProCredit Bank

Bulgaria

ПРОКРЕДИТ БАНК

СТАТУТ, ОРГАНИ НА УПРАВЛЕНИЕ И АКЦИОНЕРНО УЧАСТИЕ

Лиценз, издаден от БНБ	Лицензирана със Заповед № РД22-442 от 25 септември 2001 г. на управителя на БНБ за извършване на банкова дейност по Закона за банките. Лицензът е актуализиран със: Заповед № РД22-1559 от 20 юли 2007 г. на управителя на БНБ в съответствие с изискванията на ЗКИ; Заповед № РД22-2269 от 16 ноември 2009 г. на управителя на БНБ в съответствие с изискванията на ЗИД на ЗКИ
Съдебна регистрация	Вписана в Търговския регистър с Решение № 1 от 28 септември 2001 г. на СГС по фирмено дело № 9478 от 2001 г., парт. № 64228, т. 733, с. 116; пререгистрирана в Търговския регистър към Агенцията по вписванията с ЕИК 130598160 съгласно удостоверение № 20080418121745 от 18 април 2008 г.
Адрес на централата	София 1303, бул. „Тодор Александров“ № 26 тел. 02/813 5100; 02/813 5808 интернет страница: www.procreditbank.bg
Органи на управление	
Надзорен съвет	Петър Славчев Славов – председател Клаус-Петер Цайтингер Кристиан Кремер Кристиан Петер Кистнер Джан Марко Феличе
Управителен съвет	Румяна Величкова Тодорова – изпълнителен директор Рени Иванова Пейчева – изпълнителен директор Иван Дачев Дачев – изпълнителен директор Камелия Владимирова Минева – изпълнителен директор
Акционери (акционерно участие над 10%)	ПроКредит Холдинг АГ (PROCREDIT HOLDING AG & CO.KGAA), Германия – 100%
Одитори	ПрайсуотърхаусКупърс Одит ООД Бейкър Тили Клитю и Партньори ООД



СЧЕТОВОДЕН БАЛАНС (ОТЧЕТ ЗА ФИНАНСОВОТО СЪСТОЯНИЕ) КЪМ 30 СЕПТЕМВРИ 2019 г.
(хил. лв.)

	Балансова стойност
АКТИВИ	
Пари, парични салда при централни банки и други депозити на виждане	1 720 751
Финансови активи, сгържани за търгуване	6 996
Нетъргуеми финансови активи, загължително отчитани по справедлива стойност в печалбата или загубата	18 013
Финансови активи, отчитани по справедлива стойност в печалбата или загубата	0
Финансови активи, отчитани по справедлива стойност в друг всеобхватен доход	557 065
Финансови активи, отчитани по амортизирана стойност	5 950 560
Деривати – отчитане на хеджиране	0
Промени в справедливата стойност на хеджираните позиции при хеджиране на портфейл срещу лихвен риск	0
Инвестиции в същерни предприятия, съвместни предприятия и асоциирани предприятия	36 179
Материални активи	494 292
Нематериални активи	11 476
Данъчни активи	0
Други активи	831 046
Нетекучи активи и групи за освобождаване, класифицирани като сгържани за продажба	0
ОБЩО АКТИВИ	9 626 378
ПАСИВИ	
Финансови пасиви, сгържани за търгуване	0
Финансови пасиви, отчитани по справедлива стойност в печалбата или загубата	0
Финансови пасиви, отчитани по амортизирана стойност	8 723 985
Деривати – отчитане на хеджиране	0
Промени в справедливата стойност на хеджираните позиции при хеджиране на портфейл срещу лихвен риск	0
Провизии	1 199
Данъчни пасиви	9 596
Акционерен капитал, платим при поискване	0
Други пасиви	12 007
Пасиви, включени в групи за освобождаване, класифицирани като сгържани за продажба	0
ОБЩО ПАСИВИ	8 746 787
СОБСТВЕН КАПИТАЛ	
Капитал	110 000
Премийни резерви	97 000
Емитирани капиталови инструменти, различни от капитал	0
Друг собствен капитал	0
Нагрупан друг всеобхватен доход	17 322
Неразпределена печалба	0
Преоценъчни резерви	0
Други резерви	590 531
(-) Обратно изкупени собствени акции	0
Печалба или загуба, относима към собствениците на предприятието майка	64 738
(-) Междинни дивиденди	0
Малцинствени участия [Неконтролиращи участия]	0
ОБЩО СОБСТВЕН КАПИТАЛ	879 591
ОБЩО СОБСТВЕН КАПИТАЛ И ОБЩО ПАСИВИ	9 626 378

Счетоводни баланс, отчети за приходите и разходите и други данни за отгелните банки

ОТЧЕТ ЗА ПРИХОДИТЕ И РАЗХОДИТЕ КЪМ 30 СЕПТЕМВРИ 2019 г.

(хил. лв.)

	Стойност
Приходи от лихви	218 150
(Разходи за лихви)	44 387
(Разходи за акционерен капитал, платим при поискване)	0
Приход от дивиденди	86
Приходи от такси и комисиони	89 207
(Разходи за такси и комисиони)	17 288
Нетни печалби или (-) загуби от отписване на финансови активи и пасиви, които не се отчитат по справедлива стойност в печалбата или загубата	6 083
Нетни печалби или (-) загуби от финансови активи и пасиви, гържани за търгуване	0
Нетни печалби или (-) загуби от нетъргуеми финансови активи, загължително отчитани по справедлива стойност в печалбата или загубата	0
Нетни печалби или (-) загуби от финансови активи и пасиви, отчитани по справедлива стойност в печалбата или загубата	0
Нетни печалби или (-) загуби от отчитане на хеджиране	0
Нетни печалби или (-) загуби от курсови разлики	11 145
Нетни печалби или (-) загуби от отписване на нефинансови активи	1 924
Други оперативни приходи	79 340
(Други оперативни разходи)	24 403
ОБЩО НЕТЕН ОПЕРАТИВЕН ДОХОД	319 857
(Административни разходи)	147 751
(Амортизация)	10 495
Нетни печалби или (-) загуби от модифициране	0
(Провизии или (-) обратно възстановяване на провизии)	-548
(Обезценка или (-) обратно възстановяване на обезценка на финансови активи, които не се отчитат по справедлива стойност в печалбата или загубата)	89 733
(Обезценка или (-) обратно възстановяване на обезценка на инвестиции в същерни сдружества, съвместни предприятия и асоциирани предприятия)	0
(Обезценка или (-) обратно възстановяване на обезценка на нефинансови активи)	0
Отрицателна репутация, призната в печалбата или загубата	0
Дял на печалбата или (-) загубата от инвестициите в същерни, съвместни и асоциирани предприятия, отчитани по метода на собствения капитал	0
Печалба или (-) загуба от нетекущи активи и групи за освобождаване, класифицирани като гържани за продажба, които не отговарят на изискванията за преустановени дейности	0
ПЕЧАЛБА ИЛИ (-) ЗАГУБА ПРЕДИ ДАНЪЧНО ОБЛАГАНЕ ОТ ТЕКУЩИ ДЕЙНОСТИ	72 426
(Данъчни разходи или (-) приходи, свързани с печалбата или загубата от текущи дейности)	7 688
ПЕЧАЛБА ИЛИ (-) ЗАГУБА СЛЕД ДАНЪЧНО ОБЛАГАНЕ ОТ ТЕКУЩИТЕ ДЕЙНОСТИ	64 738
Печалба или (-) загуба след данъчно облагане от преустановени дейности	0
ПЕЧАЛБА ИЛИ (-) ЗАГУБА ЗА ГОДИНАТА	64 738

**ДАННИ ЗА ДЪЛГОВИ ЦЕННИ КНИЖА, КРЕДИТИ И АВАНСИ И ДЕПОЗИТИ
 КЪМ 30 СЕПТЕМВРИ 2019 г.**

(хил. лв.)

Наименование	Общо	в т.ч. в		Приходи от лихви
		лв.	евро	
Дългови ценни книжа	572 385	186 657	152 626	6 771
Централни банки	0	0	0	0
Държавно управление	544 552	186 657	151 851	5 733
Кредитни институции	27 833	0	775	885
Други финансови предприятия	0	0	0	0
Нефинансови предприятия	0	0	0	153

(хил. лв.)

Наименование	Общо	в т.ч. в		Приходи от лихви
		лв.	евро	
Кредити и аванси	8 082 681	4 697 270	3 039 035	211 371
Централни банки	1 309 687	1 254 429	55 258	0
Държавно управление	6 621	6 621	0	172
Кредитни институции	289 427	6 353	77 893	1 130
Други финансови предприятия	109 448	22 656	86 791	2 145
Нефинансови предприятия	4 457 018	1 880 920	2 438 774	127 070
Домакинства	1 910 480	1 526 291	380 319	80 854
в т.ч. жилищни ипотечни кредити	833 880	584 989	248 327	21 016
в т.ч. потребителски кредити	1 071 495	936 197	131 992	59 804

(хил. лв.)

Наименование	Общо	в т.ч. в		Разходи за лихви
		лв.	евро	
Депозити	8 484 173	5 015 401	2 805 007	24 549
Централни банки	0	0	0	0
Държавно управление	76 373	74 081	2 292	88
Кредитни институции	9 113	189	4 022	63
Други финансови предприятия	139 647	29 267	104 979	439
Нефинансови предприятия	1 709 554	1 039 649	529 410	1 580
Домакинства	6 549 486	3 872 215	2 164 304	22 379

Счетоводни баланси, отчети за приходите и разходите и други данни за отбелязаните банки

СТАТУТ, ОРГАНИ НА УПРАВЛЕНИЕ И АКЦИОНЕРНО УЧАСТИЕ

Лиценз, издаден от БНБ	Лицензирана с Решение № 278 от 1 октомври 1993 г. на УС на БНБ в съответствие с изискванията на Закона за банките и кредитното дело да извършва банкови сделки в страната. Лицензът е допълнен с Решение № 273 от 14 септември 1995 г. на УС на БНБ за извършване на банкови сделки и в чужбина. Лицензът е актуализиран със: Заповед № 100-00498 от 18 ноември 1999 г. на управителя на БНБ в съответствие с изискванията на Закона за банките; Заповед № РД22-0857 от 7 май 2007 г. на управителя на БНБ в съответствие с изискванията на ЗКИ; Заповед № РД22-2257 от 16 ноември 2009 г. на управителя на БНБ в съответствие с изискванията на ЗИД на ЗКИ
Съдебна регистрация	Вписана в Търговския регистър с решение на СГС по фирмено дело № 18045 от 1993 г., парт. № 11941, т. 163, с. 106; пререгистрирана в Търговския регистър към Агенцията по вписванията с ЕИК 831094393 съгласно удостоверение № 20080421091311 от 21 април 2008 г.
Адрес на централата	София 1797, бул. „Драган Цанков“ № 37 тел. 02/91 001 интернет страница: www.fibank.bg
Органи на управление	
Надзорен съвет	Евгени Кръстев Луканов – председател Мая Любенова Георгиева – заместник-председател Георги Димитров Мутафчиев Радка Веселинова Минева Йордан Величков Скорчев Юрки Илмари Коскело
Управителен съвет	Неделчо Василев Неделчев – председател и главен изпълнителен директор Чавдар Георгиев Златев – изпълнителен директор Светозар Александров Попов – изпълнителен директор Живко Иванов Тодоров Надя Василева Кошинска
Акционери (акционерно участие над 10%)	Цеко Тодоров Минев – 42.5% Ивайло Димитров Мутафчиев – 42.5%
Одитори	БДО България ООД Мазарс ООД



СЧЕТОВОДЕН БАЛАНС (ОТЧЕТ ЗА ФИНАНСОВОТО СЪСТОЯНИЕ) КЪМ 30 СЕПТЕМВРИ 2019 г. (хил. лв.)

	Балансова стойност
АКТИВИ	
Пари, парични салда при централни банки и групи депозити на виждане	1 262 651
Финансови активи, сгържани за търгуване	75 908
Нетъргуеми финансови активи, загължително отчитани по справедлива стойност в печалбата или загубата	26 383
Финансови активи, отчитани по справедлива стойност в печалбата или загубата	0
Финансови активи, отчитани по справедлива стойност в груп всеобхватен доход	575 113
Финансови активи, отчитани по амортизирана стойност	6 383 705
Деривати – отчитане на хеджиране	0
Промени в справедливата стойност на хеджираните позиции при хеджиране на портфейл срещу лихвен риск	0
Инвестиции в същерни предприятия, съвместни предприятия и асоциирани предприятия	54 744
Материални активи	75 854
Нематериални активи	42 101
Данъчни активи	0
Други активи	21 642
Нетекучи активи и групи за освобождаване, класифицирани като сгържани за продажба	0
ОБЩО АКТИВИ	8 518 101
ПАСИВИ	
Финансови пасиви, сгържани за търгуване	20 138
Финансови пасиви, отчитани по справедлива стойност в печалбата или загубата	0
Финансови пасиви, отчитани по амортизирана стойност	7 555 522
Деривати – отчитане на хеджиране	0
Промени в справедливата стойност на хеджираните позиции при хеджиране на портфейл срещу лихвен риск	0
Провизии	28 398
Данъчни пасиви	5 044
Акционерен капитал, платим при поискване	0
Други пасиви	8 162
Пасиви, включени в групи за освобождаване, класифицирани като сгържани за продажба	0
ОБЩО ПАСИВИ	7 617 264
СОБСТВЕН КАПИТАЛ	
Капитал	603 448
Премийни резерви	0
Емитирани капиталови инструменти, различни от капитал	0
Друг собствен капитал	0
Нагрупан груп всеобхватен доход	11 517
Неразпределена печалба	83 513
Преоценъчни резерви	0
Други резерви	86 443
(-) Обратно изкупени собствени акции	0
Печалба или загуба, относима към собствениците на предприятието майка	115 916
(-) Междинни дивиденди	0
Малцинствени участия [Неконтролиращи участия]	0
ОБЩО СОБСТВЕН КАПИТАЛ	900 837
ОБЩО СОБСТВЕН КАПИТАЛ И ОБЩО ПАСИВИ	8 518 101



ОТЧЕТ ЗА ПРИХОДИТЕ И РАЗХОДИТЕ КЪМ 30 СЕПТЕМВРИ 2019 г.

(хил. лв.)

	Стойност
Приходи от лихви	170 764
(Разходи за лихви)	13 925
(Разходи за акционерен капитал, платим при поискване)	0
Приход от дивиденди	10 895
Приходи от такси и комисиони	105 144
(Разходи за такси и комисиони)	22 640
Нетни печалби или (-) загуби от отписване на финансови активи и пасиви, които не се отчитат по справедлива стойност в печалбата или загубата	0
Нетни печалби или (-) загуби от финансови активи и пасиви, гържани за търгуване	5 100
Нетни печалби или (-) загуби от нетъргуеми финансови активи, загължително отчитани по справедлива стойност в печалбата или загубата	-45
Нетни печалби или (-) загуби от финансови активи и пасиви, отчитани по справедлива стойност в печалбата или загубата	0
Нетни печалби или (-) загуби от отчитане на хеджиране	0
Нетни печалби или (-) загуби от курсови разлики	-1 520
Нетни печалби или (-) загуби от отписване на нефинансови активи	-36
Други оперативни приходи	2 698
(Други оперативни разходи)	22 399
ОБЩО НЕТЕН ОПЕРАТИВЕН ДОХОД	234 036
(Административни разходи)	97 672
(Амортизация)	19 432
Нетни печалби или (-) загуби от модифициране	0
(Провизии или (-) обратно възстановяване на провизии)	-4 179
(Обезценка или (-) обратно възстановяване на обезценка на финансови активи, които не се отчитат по справедлива стойност в печалбата или загубата)	-6 307
(Обезценка или (-) обратно възстановяване на обезценка на инвестиции в същерни сдружества, съвместни предприятия и асоциирани предприятия)	0
(Обезценка или (-) обратно възстановяване на обезценка на нефинансови активи)	0
Отрицателна репутация, призната в печалбата или загубата	0
Дял на печалбата или (-) загубата от инвестициите в същерни, съвместни и асоциирани предприятия, отчитани по метода на собствения капитал	0
Печалба или (-) загуба от нетекущи активи и групи за освобождаване, класифицирани като гържани за продажба, които не отговарят на изискванията за преустановени дейности	0
ПЕЧАЛБА ИЛИ (-) ЗАГУБА ПРЕДИ ДАНЪЧНО ОБЛАГАНЕ ОТ ТЕКУЩИ ДЕЙНОСТИ	127 418
(Данъчни разходи или (-) приходи, свързани с печалбата или загубата от текущи дейности)	11 502
ПЕЧАЛБА ИЛИ (-) ЗАГУБА СЛЕД ДАНЪЧНО ОБЛАГАНЕ ОТ ТЕКУЩИТЕ ДЕЙНОСТИ	115 916
Печалба или (-) загуба след данъчно облагане от преустановени дейности	0
ПЕЧАЛБА ИЛИ (-) ЗАГУБА ЗА ГОДИНАТА	115 916



ДАННИ ЗА ДЪЛГОВИ ЦЕННИ КНИЖА, КРЕДИТИ И АВАНСИ И ДЕПОЗИТИ КЪМ 30 СЕПТЕМВРИ 2019 г.

(хил. лв.)

Наименование	Общо	в т.ч. в		Приходи от лихви
		лв.	евро	
Дългови ценни книжа	1 199 825	255 881	872 979	6 914
Централни банки	0	0	0	0
Държавно управление	865 575	255 881	555 146	3 914
Кредитни институции	212 653	0	212 653	584
Други финансови предприятия	62 416	0	45 999	881
Нефинансови предприятия	59 181	0	59 181	1 535

(хил. лв.)

Наименование	Общо	в т.ч. в		Приходи от лихви
		лв.	евро	
Кредити и аванси	6 999 950	4 377 881	2 203 706	160 990
Централни банки	724 574	665 206	59 368	0
Държавно управление	15 895	12 520	3 375	295
Кредитни институции	584 874	24 930	201 407	5 174
Други финансови предприятия	283 239	7 275	275 963	2 009
Нефинансови предприятия	2 876 032	1 423 776	1 392 477	68 395
Домакинства	2 515 336	2 244 174	271 116	85 117
в т.ч. жилищни ипотечни кредити	1 278 905	1 030 963	247 942	35 593
в т.ч. потребителски кредити	1 207 405	1 153 364	54 041	49 524

(хил. лв.)

Наименование	Общо	в т.ч. в		Разходи за лихви
		лв.	евро	
Депозити	7 411 310	4 289 241	2 623 954	11 269
Централни банки	0	0	0	0
Държавно управление	43 765	41 339	2 426	102
Кредитни институции	526 662	89 254	426 432	8 825
Други финансови предприятия	82 602	60 191	14 006	777
Нефинансови предприятия	2 734 730	1 714 657	771 814	856
Домакинства	4 023 551	2 383 800	1 409 276	709



СТАТУТ, ОРГАНИ НА УПРАВЛЕНИЕ И АКЦИОНЕРНО УЧАСТИЕ

Лиценз, издаден от БНБ	Лицензирана с Решение № 198 от 16 юни 1994 г. на УС на БНБ на основание чл. 9, ал. 1 от Закона за банките и кредитното дело да извършва банкови сделки в страната и в чужбина. Лицензът е актуализиран със: Заповед № 100-00497 от 18 ноември 1999 г. на управителя на БНБ в съответствие с изискванията на Закона за банките; Заповед № РД22-0850 от 7 май 2007 г. на управителя на БНБ в съответствие с изискванията на ЗКИ; Заповед № РД22-2254 от 16 ноември 2009 г. на управителя на БНБ в съответствие с изискванията на ЗИД на ЗКИ
Съдебна регистрация	Вписана в Търговския регистър с Решение № 1 от 1 август 1994 г. на СГС по фирмено дело № 14195 от 1994 г., парт. № 18414, т. 230, с. 38; пререгистрирана в Търговския регистър към Агенцията по вписванията с ЕИК 831558413 съгласно удостоверение № 20080311142522 от 11 март 2008 г.
Адрес на централата	София 1407, бул. „Никола Вапцаров“ № 55 тел. 02/919 85 101 интернет страница: www.rbb.bg
Органи на управление	
Надзорен съвет	Хелмут Брайт – председател Мартин Грюл Герда Лотерсбергер-Рошиц Роберт Вагенлайтнер Моника Рух
Управителен съвет	Оливер Рьогл – председател и главен изпълнителен директор Добромир Славов Добрев – изпълнителен директор Ани Василева Ангелова – изпълнителен директор Мартин Йозеф Питлик – изпълнителен директор Недялко Великов Михайлов – изпълнителен директор
Прокурист	Михаил Танев Петков
Акционери (акционерно участие над 10%)	Райфайзен Банк Интернешънъл АГ (Raiffeisen SEE Region Holding GmbH), Република Австрия – 100%
Одитори	Ърнст и Янг Одит ООД АФА ООД

СЧЕТОВОДЕН БАЛАНС (ОТЧЕТ ЗА ФИНАНСОВОТО СЪСТОЯНИЕ) КЪМ 30 СЕПТЕМВРИ 2019 г.
(хил. лв.)

	Балансова стойност
АКТИВИ	
Пари, парични салда при централни банки и други депозити на виждане	478 568
Финансови активи, сгържани за търгуване	33 447
Нетъргуеми финансови активи, загължително отчитани по справедлива стойност в печалбата или загубата	0
Финансови активи, отчитани по справедлива стойност в печалбата или загубата	0
Финансови активи, отчитани по справедлива стойност в друг всеобхватен доход	74 947
Финансови активи, отчитани по амортизирана стойност	355 695
Деривати – отчитане на хеджиране	0
Промени в справедливата стойност на хеджираните позиции при хеджиране на портфейл срещу лихвен риск	0
Инвестиции в същерни предприятия, съвместни предприятия и асоциирани предприятия	0
Материални активи	2 535
Нематериални активи	743
Данъчни активи	271
Други активи	16 448
Нетекучи активи и групи за освобождаване, класифицирани като сгържани за продажба	0
ОБЩО АКТИВИ	962 654
ПАСИВИ	
Финансови пасиви, сгържани за търгуване	11 436
Финансови пасиви, отчитани по справедлива стойност в печалбата или загубата	0
Финансови пасиви, отчитани по амортизирана стойност	936 128
Деривати – отчитане на хеджиране	0
Промени в справедливата стойност на хеджираните позиции при хеджиране на портфейл срещу лихвен риск	0
Провизии	29
Данъчни пасиви	208
Акционерен капитал, платим при поискване	0
Други пасиви	4 594
Пасиви, включени в групи за освобождаване, класифицирани като сгържани за продажба	0
ОБЩО ПАСИВИ	952 395
СОБСТВЕН КАПИТАЛ	
Капитал	0
Премийни резерви	0
Емитирани капиталови инструменти, различни от капитал	0
Друг собствен капитал	71
Нагрупан друг всеобхватен доход	438
Неразпределена печалба	6 226
Преоценъчни резерви	0
Други резерви	0
(-) Обратно изкупени собствени акции	0
Печалба или загуба, относима към собствениците на предприятието майка	9 750
(-) Междинни дивиденди	-6 226
Малцинствени участия [Неконтролиращи участия]	0
ОБЩО СОБСТВЕН КАПИТАЛ	10 259
ОБЩО СОБСТВЕН КАПИТАЛ И ОБЩО ПАСИВИ	962 654

Счетоводни баланси, отчети за приходите и разходите и други данни за отгледните банки



СИТИБАНК ЕВРОПА – КЛОН БЪЛГАРИЯ

ОТЧЕТ ЗА ПРИХОДИТЕ И РАЗХОДИТЕ КЪМ 30 СЕПТЕМВРИ 2019 г.

(хил. лв.)

	Стойност
Приходи от лихви	7 259
(Разходи за лихви)	2 196
(Разходи за акционерен капитал, платим при поискване)	0
Приход от дивиденди	0
Приходи от такси и комисиони	6 619
(Разходи за такси и комисиони)	1 431
Нетни печалби или (-) загуби от отписване на финансови активи и пасиви, които не се отчитат по справедлива стойност в печалбата или загубата	-1
Нетни печалби или (-) загуби от финансови активи и пасиви, гържани за търгуване	380
Нетни печалби или (-) загуби от нетъргуеми финансови активи, задължително отчитани по справедлива стойност в печалбата или загубата	0
Нетни печалби или (-) загуби от финансови активи и пасиви, отчитани по справедлива стойност в печалбата или загубата	0
Нетни печалби или (-) загуби от отчитане на хеджиране	0
Нетни печалби или (-) загуби от курсови разлики	7 556
Нетни печалби или (-) загуби от отписване на нефинансови активи	13
Други оперативни приходи	2 207
(Други оперативни разходи)	472
ОБЩО НЕТЕН ОПЕРАТИВЕН ДОХОД	19 934
(Административни разходи)	8 116
(Амортизация)	740
Нетни печалби или (-) загуби от модифициране	0
(Провизии или (-) обратно възстановяване на провизии)	0
(Обезценка или (-) обратно възстановяване на обезценка на финансови активи, които не се отчитат по справедлива стойност в печалбата или загубата)	130
(Обезценка или (-) обратно възстановяване на обезценка на инвестиции в същерни сдружества, съвместни предприятия и асоциирани предприятия)	0
(Обезценка или (-) обратно възстановяване на обезценка на нефинансови активи)	0
Отрицателна репутация, призната в печалбата или загубата	0
Дял на печалбата или (-) загубата от инвестициите в същерни, съвместни и асоциирани предприятия, отчитани по метода на собствения капитал	0
Печалба или (-) загуба от нетекущи активи и групи за освобождаване, класифицирани като гържани за продажба, които не отговарят на изискванията за преустановени дейности	0
ПЕЧАЛБА ИЛИ (-) ЗАГУБА ПРЕДИ ДАНЪЧНО ОБЛАГАНЕ ОТ ТЕКУЩИ ДЕЙНОСТИ	10 948
(Данъчни разходи или (-) приходи, свързани с печалбата или загубата от текущи дейности)	1 198
ПЕЧАЛБА ИЛИ (-) ЗАГУБА СЛЕД ДАНЪЧНО ОБЛАГАНЕ ОТ ТЕКУЩИТЕ ДЕЙНОСТИ	9 750
Печалба или (-) загуба след данъчно облагане от преустановени дейности	0
ПЕЧАЛБА ИЛИ (-) ЗАГУБА ЗА ГОДИНАТА	9 750

**ДАННИ ЗА ДЪЛГОВИ ЦЕННИ КНИЖА, КРЕДИТИ И АВАНСИ И ДЕПОЗИТИ
КЪМ 30 СЕПТЕМВРИ 2019 г.**

(хил. лв.)

Наименование	Общо	в т.ч. в		Приходи от лихви
		лв.	евро	
Дългови ценни книжа	96 671	41 108	55 563	58
Централни банки	0	0	0	0
Държавно управление	96 671	41 108	55 563	58
Кредитни институции	0	0	0	0
Други финансови предприятия	0	0	0	0
Нефинансови предприятия	0	0	0	0

(хил. лв.)

Наименование	Общо	в т.ч. в		Приходи от лихви
		лв.	евро	
Кредити и аванси	834 355	216 070	397 533	7 201
Централни банки	165 844	165 844	0	0
Държавно управление	3	3	0	0
Кредитни институции	429 489	1	210 198	3 212
Други финансови предприятия	0	0	0	0
Нефинансови предприятия	239 019	50 222	187 335	3 989
Домакинства	0	0	0	0
в т.ч. жилищни ипотечни кредити	0	0	0	0
в т.ч. потребителски кредити	0	0	0	0

(хил. лв.)

Наименование	Общо	в т.ч. в		Разходи за лихви
		лв.	евро	
Депозити	934 434	490 018	226 870	1 042
Централни банки	0	0	0	0
Държавно управление	150 369	9 221	9 409	0
Кредитни институции	35 495	35 002	493	0
Други финансови предприятия	47 982	5 526	9 794	0
Нефинансови предприятия	700 588	440 269	207 174	1 042
Домакинства	0	0	0	0

Счетоводни баланси, отчети за приходите и разходите и други данни за отгледените банки



СИТИБАНК ЕВРОПА – КЛОН БЪЛГАРИЯ

СТАТУТ, ОРГАНИ НА УПРАВЛЕНИЕ И АКЦИОНЕРНО УЧАСТИЕ

Лиценз, издаден от БНБ	Клонът прилага правото на ЕС за свободно установяване в друга държава членка по силата на Единния европейски паспорт
Съдебна регистрация	Европейският клон е вписан в Търговския регистър при Агенцията по вписванията на 17 декември 2013 г. с ЕИК 202861597; дейността на новия европейски клон започва от 1 януари 2014 г. – ефективната дата на прехвърлянето на търговското предприятие на Ситибанк Н.А. – клон София
Адрес на клона	София 1505, бул. „Ситняково“ № 48, Сердика офиси, ет. 10 тел. 02/917 5100 интернет страница: www.citibank.com/bulgaria
Орган на управление на клон на чуждестранна банка	Станислава Петкова Танева – управител Григорий Ананиев Ананиев – заместник-управител Борислава Стоянова Жерева-Наймушина – заместник-управител Валентина Милошева Рангелова – заместник-управител Светослав Стефанов Пинтев – заместник-управител
Акционери (акционерно участие над 10%)	Ситибанк Юрпъл Плс. (Citibank Europe Plc.), Ирландия



СЧЕТОВОДЕН БАЛАНС (ОТЧЕТ ЗА ФИНАНСОВОТО СЪСТОЯНИЕ) КЪМ 30 СЕПТЕМВРИ 2019 г. (хил. лв.)

	Балансова стойност
АКТИВИ	
Пари, парични салда при централни банки и други депозити на вжждане	27 512
Финансови активи, сгържани за търгуване	11 872
Нетъргуеми финансови активи, загължително отчитани по справедлива стойност в печалбата или загубата	0
Финансови активи, отчитани по справедлива стойност в печалбата или загубата	0
Финансови активи, отчитани по справедлива стойност в друг всеобхватен доход	0
Финансови активи, отчитани по амортизирана стойност	83 241
Деривати – отчитане на хеджиране	0
Промени в справедливата стойност на хеджираните позиции при хеджиране на портфейл срещу лихвен риск	0
Инвестиции в същерни предприятия, съвместни предприятия и асоциирани предприятия	0
Материални активи	1 311
Нематериални активи	159
Данъчни активи	392
Други активи	72
Нетекучи активи и групи за освобождаване, класифицирани като сгържани за продажба	579
ОБЩО АКТИВИ	125 138
ПАСИВИ	
Финансови пасиви, сгържани за търгуване	0
Финансови пасиви, отчитани по справедлива стойност в печалбата или загубата	0
Финансови пасиви, отчитани по амортизирана стойност	93 914
Деривати – отчитане на хеджиране	0
Промени в справедливата стойност на хеджираните позиции при хеджиране на портфейл срещу лихвен риск	0
Провизии	119
Данъчни пасиви	118
Акционерен капитал, платим при поискване	0
Други пасиви	1 638
Пасиви, включени в групи за освобождаване, класифицирани като сгържани за продажба	0
ОБЩО ПАСИВИ	95 789
СОБСТВЕН КАПИТАЛ	
Капитал	25 000
Премийни резерви	0
Емитирани капиталови инструменти, различни от капитал	0
Друг собствен капитал	0
Нагрупан друг всеобхватен доход	-10
Неразпределена печалба	4 041
Преоценъчни резерви	0
Други резерви	134
(-) Обратно изкупени собствени акции	0
Печалба или загуба, относима към собствениците на предприятието майка	184
(-) Междинни дивиденди	0
Малцинствени участия [Неконтролиращи участия]	0
ОБЩО СОБСТВЕН КАПИТАЛ	29 349
ОБЩО СОБСТВЕН КАПИТАЛ И ОБЩО ПАСИВИ	125 138

Счетоводни баланс, отчети за приходите и разходите и други данни за отгелните банки

ОТЧЕТ ЗА ПРИХОДИТЕ И РАЗХОДИТЕ КЪМ 30 СЕПТЕМВРИ 2019 г.

(хил. лв.)

	Стойност
Приходи от лихви	2 020
(Разходи за лихви)	244
(Разходи за акционерен капитал, платим при поискване)	0
Приход от дивиденди	0
Приходи от такси и комисиони	1 035
(Разходи за такси и комисиони)	156
Нетни печалби или (-) загуби от отписване на финансови активи и пасиви, които не се отчитат по справедлива стойност в печалбата или загубата	0
Нетни печалби или (-) загуби от финансови активи и пасиви, гържани за търгуване	351
Нетни печалби или (-) загуби от нетъргуеми финансови активи, загължително отчитани по справедлива стойност в печалбата или загубата	0
Нетни печалби или (-) загуби от финансови активи и пасиви, отчитани по справедлива стойност в печалбата или загубата	0
Нетни печалби или (-) загуби от отчитане на хеджиране	0
Нетни печалби или (-) загуби от курсови разлики	-34
Нетни печалби или (-) загуби от отписване на нефинансови активи	0
Други оперативни приходи	396
(Други оперативни разходи)	646
ОБЩО НЕТЕН ОПЕРАТИВЕН ДОХОД	2 722
(Административни разходи)	1 782
(Амортизация)	452
Нетни печалби или (-) загуби от модифициране	0
(Провизии или (-) обратно възстановяване на провизии)	0
(Обезценка или (-) обратно възстановяване на обезценка на финансови активи, които не се отчитат по справедлива стойност в печалбата или загубата)	304
(Обезценка или (-) обратно възстановяване на обезценка на инвестиции в същерни сдружества, съвместни предприятия и асоциирани предприятия)	0
(Обезценка или (-) обратно възстановяване на обезценка на нефинансови активи)	0
Отрицателна репутация, призната в печалбата или загубата	0
Дял на печалбата или (-) загубата от инвестициите в същерни, съвместни и асоциирани предприятия, отчитани по метода на собствения капитал	0
Печалба или (-) загуба от нетекущи активи и групи за освобождаване, класифицирани като гържани за продажба, които не отговарят на изискванията за преустановени дейности	0
ПЕЧАЛБА ИЛИ (-) ЗАГУБА ПРЕДИ ДАНЪЧНО ОБЛАГАНЕ ОТ ТЕКУЩИ ДЕЙНОСТИ	184
(Данъчни разходи или (-) приходи, свързани с печалбата или загубата от текущи дейности)	0
ПЕЧАЛБА ИЛИ (-) ЗАГУБА СЛЕД ДАНЪЧНО ОБЛАГАНЕ ОТ ТЕКУЩИТЕ ДЕЙНОСТИ	184
Печалба или (-) загуба след данъчно облагане от преустановени дейности	0
ПЕЧАЛБА ИЛИ (-) ЗАГУБА ЗА ГОДИНАТА	184



ДАННИ ЗА ДЪЛГОВИ ЦЕННИ КНИЖА, КРЕДИТИ И АВАНСИ И ДЕПОЗИТИ КЪМ 30 СЕПТЕМВРИ 2019 г.

(хил. лв.)

Наименование	Общо	в т.ч. в		Приходи от лихви
		лв.	евро	
Дългови ценни книжа	11 872	0	8 151	482
Централни банки	0	0	0	0
Държавно управление	11 872	0	8 151	482
Кредитни институции	0	0	0	0
Други финансови предприятия	0	0	0	0
Нефинансови предприятия	0	0	0	0

(хил. лв.)

Наименование	Общо	в т.ч. в		Приходи от лихви
		лв.	евро	
Кредити и аванси	112 024	23 336	79 968	1 538
Централни банки	15 830	8 554	7 276	0
Държавно управление	0	0	0	0
Кредитни институции	35 978	0	30 442	414
Други финансови предприятия	0	0	0	0
Нефинансови предприятия	57 054	14 297	40 788	998
Домакинства	3 162	485	1 462	126
в т.ч. жилищни ипотечни кредити	782	169	613	33
в т.ч. потребителски кредити	2 380	316	849	93

(хил. лв.)

Наименование	Общо	в т.ч. в		Разходи за лихви
		лв.	евро	
Депозити	93 914	25 733	54 110	102
Централни банки	0	0	0	0
Държавно управление	1 093	406	686	0
Кредитни институции	9 890	101	9 780	4
Други финансови предприятия	9	9	0	0
Нефинансови предприятия	45 108	17 884	24 145	15
Домакинства	37 814	7 333	19 499	83

Счетоводни баланс, отчети за приходите и разходите и други данни за откритите банки



ТЕ-ДЖЕ ЗИРААТ БАНКАСЪ – КЛОН СОФИЯ

СТАТУТ, ОРГАНИ НА УПРАВЛЕНИЕ И АКЦИОНЕРНО УЧАСТИЕ

Лиценз, издаден от БНБ	<p>Със Заповед № 100-000218 от 26 юни 1998 г. на управителя на БНБ се предоставя разрешение на Те-Дже Зираат Банкасът със седалище Анкара, Република Турция, да извършва банкова дейност на територията на Република България чрез клон в София.</p> <p>Лицензът е актуализиран със: Заповед № РД22-2280 от 25 октомври 2007 г. на управителя на БНБ в съответствие с изискванията на ЗКИ; Заповед № РД22-2274 от 16 ноември 2009 г. на управителя на БНБ в съответствие с изискванията на ЗИД на ЗКИ. Със Заповед № РД22-2274 от 14 юни 2010 г. на подуправителя на БНБ, ръководещ управление „Банков надзор“, е разрешено на банката да извършва платежни услуги по смисъла на Закона за платежните услуги и платежните системи</p>
Съдебна регистрация	<p>Вписана в Търговския регистър с Решение № 1 от 3 юли 1998 г. на СГС по фирмено дело № 8801 от 1998 г., парт. № 863, т. 15, с. 173; пререгистрирана в Търговския регистър към Агенцията по вписванията с ЕИК 121704731 съгласно удостоверение № 20080510122735 от 10 май 2008 г.</p>
Адрес на клона	<p>София 1301, ул. „Цар Самуил“ № 87 тел. 02/980 0087 интернет страница: www.ziraatbank.bg</p>
Орган на управление на клон на чуждестранна банка	<p>Иса Айдоган – управител Милка Иванова Костурска – заместник-управител Серкан Атасой – заместник-управител</p>
Акционери (акционерно участие над 10%)	<p>Те-Дже Зираат Банкасът (Т.С. Ziraat Bankasi A.Ş.), Република Турция – 100%</p>
Одитори	<p>Грант Торнтон ООД Ейч Ел Би България ООД</p>

СЧЕТОВОДЕН БАЛАНС (ОТЧЕТ ЗА ФИНАНСОВОТО СЪСТОЯНИЕ) КЪМ 30 СЕПТЕМВРИ 2019 г.

(хил. лв.)

	Балансова стойност
АКТИВИ	
Пари, парични салда при централни банки и други депозити на виждане	55 078
Финансови активи, сгържани за търгуване	18 555
Нетъргуеми финансови активи, загължително отчитани по справедлива стойност в печалбата или загубата	7 640
Финансови активи, отчитани по справедлива стойност в печалбата или загубата	0
Финансови активи, отчитани по справедлива стойност в друг всеобхватен доход	40 255
Финансови активи, отчитани по амортизирана стойност	183 487
Деривати – отчитане на хеджиране	0
Промени в справедливата стойност на хеджираните позиции при хеджиране на портфейл срещу лихвен риск	0
Инвестиции в същерни предприятия, съвместни предприятия и асоциирани предприятия	451
Материални активи	27 976
Нематериални активи	2 248
Данъчни активи	0
Други активи	8 890
Нетекучи активи и групи за освобождаване, класифицирани като сгържани за продажба	0
ОБЩО АКТИВИ	344 580
ПАСИВИ	
Финансови пасиви, сгържани за търгуване	0
Финансови пасиви, отчитани по справедлива стойност в печалбата или загубата	0
Финансови пасиви, отчитани по амортизирана стойност	304 750
Деривати – отчитане на хеджиране	0
Промени в справедливата стойност на хеджираните позиции при хеджиране на портфейл срещу лихвен риск	0
Провизии	237
Данъчни пасиви	176
Акционерен капитал, платим при поискване	0
Други пасиви	2 133
Пасиви, включени в групи за освобождаване, класифицирани като сгържани за продажба	0
ОБЩО ПАСИВИ	307 296
СОБСТВЕН КАПИТАЛ	
Капитал	27 995
Премийни резерви	0
Емитирани капиталови инструменти, различни от капитал	0
Друг собствен капитал	0
Нагрупан друг всеобхватен доход	6 961
Неразпределена печалба	0
Преоценъчни резерви	0
Други резерви	2 282
(-) Обратно изкупени собствени акции	0
Печалба или загуба, относима към собствениците на предприятието майка	46
(-) Междинни дивиденди	0
Малцинствени участия [Неконтролиращи участия]	0
ОБЩО СОБСТВЕН КАПИТАЛ	37 284
ОБЩО СОБСТВЕН КАПИТАЛ И ОБЩО ПАСИВИ	344 580

ОТЧЕТ ЗА ПРИХОДИТЕ И РАЗХОДИТЕ КЪМ 30 СЕПТЕМВРИ 2019 г.

	(хил. лв.)
	Стойност
Приходи от лихви	8 129
(Разходи за лихви)	1 032
(Разходи за акционерен капитал, платим при поискване)	0
Приход от дивиденди	377
Приходи от такси и комисиони	3 313
(Разходи за такси и комисиони)	662
Нетни печалби или (-) загуби от отписване на финансови активи и пасиви, които не се отчитат по справедлива стойност в печалбата или загубата	164
Нетни печалби или (-) загуби от финансови активи и пасиви, свържани за търгуване	1 414
Нетни печалби или (-) загуби от нетъргуеми финансови активи, задължително отчитани по справедлива стойност в печалбата или загубата	264
Нетни печалби или (-) загуби от финансови активи и пасиви, отчитани по справедлива стойност в печалбата или загубата	0
Нетни печалби или (-) загуби от отчитане на хеджиране	0
Нетни печалби или (-) загуби от курсови разлики	-78
Нетни печалби или (-) загуби от отписване на нефинансови активи	4
Други оперативни приходи	495
(Други оперативни разходи)	1 365
ОБЩО НЕТЕН ОПЕРАТИВЕН ДОХОД	11 023
(Административни разходи)	9 559
(Амортизация)	1 742
Нетни печалби или (-) загуби от модифициране	0
(Провизии или (-) обратно възстановяване на провизии)	15
(Обезценка или (-) обратно възстановяване на обезценка на финансови активи, които не се отчитат по справедлива стойност в печалбата или загубата)	-338
(Обезценка или (-) обратно възстановяване на обезценка на инвестиции в същерни сдружества, съвместни предприятия и асоциирани предприятия)	0
(Обезценка или (-) обратно възстановяване на обезценка на нефинансови активи)	0
Отрицателна репутация, призната в печалбата или загубата	0
Дял на печалбата или (-) загубата от инвестициите в същерни, съвместни и асоциирани предприятия, отчитани по метода на собствения капитал	0
Печалба или (-) загуба от нетекущи активи и групи за освобождаване, класифицирани като свържани за продажба, които не отговарят на изискванията за преустановени дейности	1
ПЕЧАЛБА ИЛИ (-) ЗАГУБА ПРЕДИ ДАНЪЧНО ОБЛАГАНЕ ОТ ТЕКУЩИ ДЕЙНОСТИ	46
(Данъчни разходи или (-) приходи, свързани с печалбата или загубата от текущи дейности)	0
ПЕЧАЛБА ИЛИ (-) ЗАГУБА СЛЕД ДАНЪЧНО ОБЛАГАНЕ ОТ ТЕКУЩИТЕ ДЕЙНОСТИ	46
Печалба или (-) загуба след данъчно облагане от преустановени дейности	0
ПЕЧАЛБА ИЛИ (-) ЗАГУБА ЗА ГОДИНАТА	46

**ДАННИ ЗА ДЪЛГОВИ ЦЕННИ КНИЖА, КРЕДИТИ И АВАНСИ И ДЕПОЗИТИ
КЪМ 30 СЕПТЕМВРИ 2019 г.**

(хил. лв.)

Наименование	Общо	в т.ч.		Приходи от лихви
		в лв.	в евро	
Дългови ценни книжа	44 207	28 650	15 557	1 215
Централни банки	0	0	0	0
Държавно управление	23 161	21 865	1 296	273
Кредитни институции	0	0	0	0
Други финансови предприятия	3 202	0	3 202	113
Нефинансови предприятия	17 844	6 785	11 059	829

(хил. лв.)

Наименование	Общо	в т.ч.		Приходи от лихви
		в лв.	в евро	
Кредити и аванси	228 421	164 870	57 821	6 888
Централни банки	34 166	18 792	15 374	0
Държавно управление	2	0	2	0
Кредитни институции	17 656	538	11 388	109
Други финансови предприятия	25 542	23 670	1 872	935
Нефинансови предприятия	106 198	79 442	26 756	3 815
Домакинства	44 857	42 428	2 429	2 029
в т.ч. жилищни ипотечни кредити	10 017	8 795	1 222	238
в т.ч. потребителски кредити	34 840	33 633	1 207	1 791

(хил. лв.)

Наименование	Общо	в т.ч.		Разходи за лихви
		в лв.	в евро	
Депозити	301 744	201 502	86 395	567
Централни банки	0	0	0	0
Държавно управление	11 459	11 258	201	14
Кредитни институции	9 623	8 000	0	29
Други финансови предприятия	16 773	8 993	7 729	16
Нефинансови предприятия	121 612	87 030	27 638	119
Домакинства	142 277	86 221	50 827	389

Счетоводни баланс, отчети за приходите и разходите и други данни за откритите банки

СТАТУТ, ОРГАНИ НА УПРАВЛЕНИЕ И АКЦИОНЕРНО УЧАСТИЕ

Лиценз, издаден от БНБ	Лицензирана с Решение № 243 от 4 март 1992 г. на УС на БНБ в съответствие със Закона за банките и кредитното дело да извършва банкови сделки в страната. Лицензът е допълнен с Решение № 277 от 1 октомври 1993 г. на УС на БНБ за извършване на сделки и в чужбина. Лицензът е потвърден с Решение № 248 от 11 април 1997 г. на УС на БНБ. Лицензът е актуализиран със: Заповед №100-00570 от 23 декември 1999 г. на управителя на БНБ в съответствие със Закона за банките; Заповед № РД22-0852 от 7 май 2007 г. на управителя на БНБ в съответствие с изискванията на ЗКИ; Заповед № РД22-2268 от 16 ноември 2009 г. на управителя на БНБ в съответствие с изискванията на ЗИД на ЗКИ
Съдебна регистрация	Вписана в Търговския регистър с решение на СГС по фирмено дело № 24103 от 1992 г., парт. № 4542, т. 89, с. 180; пререгистрирана в Търговския регистър към Агенцията по вписванията с ЕИК 040534040 съгласно удостоверение № 20080528152148 от 28 май 2008 г.
Адрес на централата	София 1303, бул. „Тодор Александров“ № 117 тел. 02/903 5505; 02/903 5700 интернет страница: www.teximbank.bg
Органи на управление	
Надзорен съвет	Апостол Лъчезаров Апостолов – председател Милен Георгиев Марков – заместник-председател Ивелина Кънчева Кънчева-Шабан Веселин Райчев Мороз Петър Георгиев Христов
Управителен съвет	Иглика Димитрова Логофетова – председател Ивайло Лазаров Дончев – заместник-председател и изпълнителен директор Мария Петрова Видолова – изпълнителен директор Темелко Валентинов Стойчев – изпълнителен директор Димитър Илиев Жилев
Акционери (акционерно участие над 10%)	Уеб Финанс Холдинг АД, Република България – 18.88%
Одитори	Грант Торнтон ООД РСМ БГ ЕООД

СЧЕТОВОДЕН БАЛАНС (ОТЧЕТ ЗА ФИНАНСОВОТО СЪСТОЯНИЕ) КЪМ 30 СЕПТЕМВРИ 2019 г.
(хил. лв.)

	Балансова стойност
АКТИВИ	
Пари, парични салда при централни банки и други депозити на вжждане	103 221
Финансови активи, сгържани за търгуване	316
Нетъргуеми финансови активи, загължително отчитани по справедлива стойност в печалбата или загубата	0
Финансови активи, отчитани по справедлива стойност в печалбата или загубата	0
Финансови активи, отчитани по справедлива стойност в друг всеобхватен доход	119 405
Финансови активи, отчитани по амортизирана стойност	537 906
Деривати – отчитане на хеджиране	0
Промени в справедливата стойност на хеджираните позиции при хеджиране на портфейл срещу лихвен риск	0
Инвестиции в същерни предприятия, съвместни предприятия и асоциирани предприятия	16 402
Материални активи	15 439
Нематериални активи	7 829
Данъчни активи	1 538
Други активи	29 252
Нетекучи активи и групи за освобождаване, класифицирани като сгържани за продажба	0
ОБЩО АКТИВИ	831 308
ПАСИВИ	
Финансови пасиви, сгържани за търгуване	858
Финансови пасиви, отчитани по справедлива стойност в печалбата или загубата	0
Финансови пасиви, отчитани по амортизирана стойност	605 944
Деривати – отчитане на хеджиране	0
Промени в справедливата стойност на хеджираните позиции при хеджиране на портфейл срещу лихвен риск	0
Провизии	196
Данъчни пасиви	0
Акционерен капитал, платим при поискване	0
Други пасиви	26 532
Пасиви, включени в групи за освобождаване, класифицирани като сгържани за продажба	0
ОБЩО ПАСИВИ	633 530
СОБСТВЕН КАПИТАЛ	
Капитал	81 600
Премийни резерви	0
Емитирани капиталови инструменти, различни от капитал	0
Друг собствен капитал	0
Нагрупан друг всеобхватен доход	-874
Неразпределена печалба	80 775
Преоценъчни резерви	0
Други резерви	8 350
(-) Обратно изкупени собствени акции	0
Печалба или загуба, относима към собствениците на предприятието майка	27 927
(-) Междинни дивиденди	0
Малцинствени участия [Неконтролиращи участия]	0
ОБЩО СОБСТВЕН КАПИТАЛ	197 778
ОБЩО СОБСТВЕН КАПИТАЛ И ОБЩО ПАСИВИ	831 308

ОТЧЕТ ЗА ПРИХОДИТЕ И РАЗХОДИТЕ КЪМ 30 СЕПТЕМВРИ 2019 г.

(хил. лв.)

	Стойност
Приходи от лихви	109 181
(Разходи за лихви)	5 201
(Разходи за акционерен капитал, платим при поискване)	0
Приход от дивиденди	0
Приходи от такси и комисиони	17 759
(Разходи за такси и комисиони)	4 003
Нетни печалби или (-) загуби от отписване на финансови активи и пасиви, които не се отчитат по справедлива стойност в печалбата или загубата	-12
Нетни печалби или (-) загуби от финансови активи и пасиви, гържани за търгуване	-1 919
Нетни печалби или (-) загуби от нетъргуеми финансови активи, загължително отчитани по справедлива стойност в печалбата или загубата	0
Нетни печалби или (-) загуби от финансови активи и пасиви, отчитани по справедлива стойност в печалбата или загубата	0
Нетни печалби или (-) загуби от отчитане на хеджиране	0
Нетни печалби или (-) загуби от курсови разлики	-1 071
Нетни печалби или (-) загуби от отписване на нефинансови активи	-5
Други оперативни приходи	152
(Други оперативни разходи)	2 069
ОБЩО НЕТЕН ОПЕРАТИВЕН ДОХОД	112 812
(Административни разходи)	61 998
(Амортизация)	2 961
Нетни печалби или (-) загуби от модифициране	0
(Провизии или (-) обратно възстановяване на провизии)	0
(Обезценка или (-) обратно възстановяване на обезценка на финансови активи, които не се отчитат по справедлива стойност в печалбата или загубата)	15 736
(Обезценка или (-) обратно възстановяване на обезценка на инвестиции в същерни сдружества, съвместни предприятия и асоциирани предприятия)	0
(Обезценка или (-) обратно възстановяване на обезценка на нефинансови активи)	14
Отрицателна репутация, призната в печалбата или загубата	0
Дял на печалбата или (-) загубата от инвестициите в същерни, съвместни и асоциирани предприятия, отчитани по метода на собствения капитал	0
Печалба или (-) загуба от нетекущи активи и групи за освобождаване, класифицирани като гържани за продажба, които не отговарят на изискванията за преустановени дейности	98
ПЕЧАЛБА ИЛИ (-) ЗАГУБА ПРЕДИ ДАНЪЧНО ОБЛАГАНЕ ОТ ТЕКУЩИ ДЕЙНОСТИ	32 201
(Данъчни разходи или (-) приходи, свързани с печалбата или загубата от текущи дейности)	4 274
ПЕЧАЛБА ИЛИ (-) ЗАГУБА СЛЕД ДАНЪЧНО ОБЛАГАНЕ ОТ ТЕКУЩИТЕ ДЕЙНОСТИ	27 927
Печалба или (-) загуба след данъчно облагане от преустановени дейности	0
ПЕЧАЛБА ИЛИ (-) ЗАГУБА ЗА ГОДИНАТА	27 927

**ДАННИ ЗА ДЪЛГОВИ ЦЕННИ КНИЖА, КРЕДИТИ И АВАНСИ И ДЕПОЗИТИ
КЪМ 30 СЕПТЕМВРИ 2019 г.**

(хил. лв.)

Наименование	Общо	в т.ч. в лв.		Приходи от лихви
		в т.ч. в лв.	в т.ч. в евро	
Дългови ценни книжа	109 744	0	74 809	2 641
Централни банки	0	0	0	0
Държавно управление	84 873	0	64 847	1 335
Кредитни институции	10 327	0	0	199
Други финансови предприятия	14 544	0	9 962	1 107
Нефинансови предприятия	0	0	0	0

(хил. лв.)

Наименование	Общо	в т.ч. в лв.		Приходи от лихви
		в т.ч. в лв.	в т.ч. в евро	
Кредити и аванси	700 107	358 986	78 984	106 526
Централни банки	79 161	41 713	34 245	12
Държавно управление	0	0	0	0
Кредитни институции	18 018	10	7 392	83
Други финансови предприятия	2 385	1 580	45	44
Нефинансови предприятия	142 192	22 140	37 246	11 899
Домакинства	458 351	293 543	56	94 488
в т.ч. жилищни ипотечни кредити	48	14	34	2
в т.ч. потребителски кредити	458 303	293 529	22	94 486

(хил. лв.)

Наименование	Общо	в т.ч. в лв.		Разходи за лихви
		в т.ч. в лв.	в т.ч. в евро	
Депозити	601 797	249 283	185 185	5 165
Централни банки	0	0	0	0
Държавно управление	23	23	0	1
Кредитни институции	14 885	0	0	593
Други финансови предприятия	41 696	6 841	15 803	26
Нефинансови предприятия	34 709	14 277	15 906	120
Домакинства	510 484	228 142	153 476	4 425

Счетоводни баланси, отчети за приходите и разходите и други данни за отгледените банки

СТАТУТ, ОРГАНИ НА УПРАВЛЕНИЕ И АКЦИОНЕРНО УЧАСТИЕ

Лиценз, издаден от БНБ	Лицензирана със Заповед № РД22-1067 от 13 август 2003 г. на управителя на БНБ да осъществява банкова дейност в страната и чужбина. Лицензът е актуализиран със: Заповед № РД 22-1560 от 20 юли 2007 г. на управителя на БНБ в съответствие с изискванията на ЗКИ; Заповед № РД 22-2270 от 16 ноември 2009 г. на управителя на БНБ в съответствие с изискванията на ЗИД на ЗКИ. Със Заповед № РД22-1651 от 3 август 2011 г. на подуправителя на БНБ, ръководещ управление „Банков надзор“, е разрешено на банката да промени наименованието си от „НЛБ Банка София“ АД на „Ти Би Ай Банк“ ЕАД
Съдебна регистрация	Вписана в Търговския регистър с Решение № 1 от 28 август 2003 г. на СГС по фирмено дело № 9270 от 2003 г., парт. № 78318, т. 927, рег. I, с. 158; пререгистрирана в Търговския регистър към Агенцията по вписванията с ЕИК 131134023 съгласно удостоверение № 20080317132719 от 17 март 2008 г.
Адрес на централата	София 1421, ул. „Димитър Хаджикоцев“ № 52-54 тел. 02/816 3777 интернет страница: www.tbibank.bg
Органи на управление	
Надзорен съвет	Ариел Шалом Хасон – председател Киърън Патрик Донъли Готие Ван Уединген
Управителен съвет	Николай Георгиев Спасов – изпълнителен директор Флорентина-Вирджиния Тудор Мирча – изпълнителен директор Валентин Ангелов Гълъбов – изпълнителен директор Александър Чавдаров Димитров – изпълнителен директор Гергана Стайкова Стайкова
Акционери (акционерно участие над 10%)	Ти Би Ай Еф Файненшъл Сървисис Б.В. (TBIF Financial Services B.V.), Кралство Нидерландия – 100%
Одитори	Ърнст и Янг Одит ООД АФА ООД

СЧЕТОВОДЕН БАЛАНС (ОТЧЕТ ЗА ФИНАНСОВОТО СЪСТОЯНИЕ) КЪМ 30 СЕПТЕМВРИ 2019 г. (хил. лв.)

	Балансова стойност
АКТИВИ	
Пари, парични салда при централни банки и други депозити на вжждане	59 581
Финансови активи, сгържани за търгуване	10 944
Нетъргуеми финансови активи, загължително отчитани по справедлива стойност в печалбата или загубата	0
Финансови активи, отчитани по справедлива стойност в печалбата или загубата	0
Финансови активи, отчитани по справедлива стойност в друг всеобхватен доход	27 239
Финансови активи, отчитани по амортизирана стойност	244 842
Деривати – отчитане на хеджиране	0
Промени в справедливата стойност на хеджираните позиции при хеджиране на портфейл срещу лихвен риск	0
Инвестиции в същерни предприятия, съвместни предприятия и асоциирани предприятия	0
Материални активи	17 095
Нематериални активи	714
Данъчни активи	0
Други активи	18 456
Нетекущи активи и групи за освобождаване, класифицирани като сгържани за продажба	5 033
ОБЩО АКТИВИ	383 904
ПАСИВИ	
Финансови пасиви, сгържани за търгуване	0
Финансови пасиви, отчитани по справедлива стойност в печалбата или загубата	0
Финансови пасиви, отчитани по амортизирана стойност	341 727
Деривати – отчитане на хеджиране	0
Промени в справедливата стойност на хеджираните позиции при хеджиране на портфейл срещу лихвен риск	0
Провизии	288
Данъчни пасиви	40
Акционерен капитал, платим при поискване	0
Други пасиви	482
Пасиви, включени в групи за освобождаване, класифицирани като сгържани за продажба	0
ОБЩО ПАСИВИ	342 537
СОБСТВЕН КАПИТАЛ	
Капитал	68 000
Премийни резерви	0
Емитирани капиталови инструменти, различни от капитал	0
Друг собствен капитал	0
Нагрупан друг всеобхватен доход	1 090
Неразпределена печалба	-28 373
Преоценъчни резерви	-816
Други резерви	1 814
(-) Обратно изкупени собствени акции	0
Печалба или загуба, относима към собствениците на предприятието майка	-348
(-) Междинни дивиденди	0
Малцинствени участия [Неконтролиращи участия]	0
ОБЩО СОБСТВЕН КАПИТАЛ	41 367
ОБЩО СОБСТВЕН КАПИТАЛ И ОБЩО ПАСИВИ	383 904

ОТЧЕТ ЗА ПРИХОДИТЕ И РАЗХОДИТЕ КЪМ 30 СЕПТЕМВРИ 2019 г.

(хил. лв.)

	Стойност
Приходи от лихви	8 072
(Разходи за лихви)	1 218
(Разходи за акционерен капитал, платим при поискване)	0
Приход от дивиденди	1
Приходи от такси и комисиони	2 855
(Разходи за такси и комисиони)	184
Нетни печалби или (-) загуби от отписване на финансови активи и пасиви, които не се отчитат по справедлива стойност в печалбата или загубата	124
Нетни печалби или (-) загуби от финансови активи и пасиви, сгържани за търгуване	199
Нетни печалби или (-) загуби от нетъргуеми финансови активи, загължително отчитани по справедлива стойност в печалбата или загубата	0
Нетни печалби или (-) загуби от финансови активи и пасиви, отчитани по справедлива стойност в печалбата или загубата	0
Нетни печалби или (-) загуби от отчитане на хеджиране	0
Нетни печалби или (-) загуби от курсови разлики	4
Нетни печалби или (-) загуби от отписване на нефинансови активи	-16
Други оперативни приходи	382
(Други оперативни разходи)	1 240
ОБЩО НЕТЕН ОПЕРАТИВЕН ДОХОД	8 979
(Административни разходи)	7 581
(Амортизация)	1 257
Нетни печалби или (-) загуби от модифициране	-40
(Провизии или (-) обратно възстановяване на провизии)	17
(Обезценка или (-) обратно възстановяване на обезценка на финансови активи, които не се отчитат по справедлива стойност в печалбата или загубата)	371
(Обезценка или (-) обратно възстановяване на обезценка на инвестиции в същерни сдружества, съвместни предприятия и асоциирани предприятия)	0
(Обезценка или (-) обратно възстановяване на обезценка на нефинансови активи)	0
Отрицателна репутация, призната в печалбата или загубата	0
Дял на печалбата или (-) загубата от инвестициите в същерни, съвместни и асоциирани предприятия, отчитани по метода на собствения капитал	0
Печалба или (-) загуба от нетекущи активи и групи за освобождаване, класифицирани като сгържани за продажба, които не отговарят на изискванията за преустановени дейности	-61
ПЕЧАЛБА ИЛИ (-) ЗАГУБА ПРЕДИ ДАНЪЧНО ОБЛАГАНЕ ОТ ТЕКУЩИ ДЕЙНОСТИ	-348
(Данъчни разходи или (-) приходи, свързани с печалбата или загубата от текущи дейности)	0
ПЕЧАЛБА ИЛИ (-) ЗАГУБА СЛЕД ДАНЪЧНО ОБЛАГАНЕ ОТ ТЕКУЩИТЕ ДЕЙНОСТИ	-348
Печалба или (-) загуба след данъчно облагане от преустановени дейности	0
ПЕЧАЛБА ИЛИ (-) ЗАГУБА ЗА ГОДИНАТА	-348

ДАННИ ЗА ДЪЛГОВИ ЦЕННИ КНИЖА КРЕДИТИ И АВАНСИ И ДЕПОЗИТИ КЪМ 30 СЕПТЕМВРИ 2019 г.

(хил. лв.)

Наименование	Общо	в т.ч.		Приходи от лихви
		в лв.	в евро	
Дългови ценни книжа	37 723	14 296	12 650	785
Централни банки	0	0	0	0
Държавно управление	35 829	14 296	10 756	754
Кредитни институции	1 894	0	1 894	31
Други финансови предприятия	0	0	0	0
Нефинансови предприятия	0	0	0	0

(хил. лв.)

Наименование	Общо	в т.ч.		Приходи от лихви
		в лв.	в евро	
Кредити и аванси	308 069	188 166	90 410	7 287
Централни банки	44 664	37 860	6 804	0
Държавно управление	1 501	1 501	0	33
Кредитни институции	50 013	319	20 201	320
Други финансови предприятия	2 907	1 340	1 567	95
Нефинансови предприятия	160 000	108 313	51 687	5 144
Домакинства	48 984	38 833	10 151	1 695
в т.ч. жилищни ипотечни кредити	30 739	23 588	7 151	1 029
в т.ч. потребителски кредити	11 739	9 884	1 855	467

(хил. лв.)

Наименование	Общо	в т.ч.		Разходи за лихви
		в лв.	в евро	
Депозити	338 835	163 614	134 152	999
Централни банки	0	0	0	0
Държавно управление	7 934	7 915	19	4
Кредитни институции	94	0	49	0
Други финансови предприятия	579	538	23	0
Нефинансови предприятия	76 250	40 033	24 126	34
Домакинства	253 978	115 128	109 935	961

Счетоводни баланси, отчети за приходите и разходите и други данни за отгледените банки

Токуда Банк

СТАТУТ, ОРГАНИ НА УПРАВЛЕНИЕ И АКЦИОНЕРНО УЧАСТИЕ

Лиценз, издаден от БНБ	Лицензирана с Решение № 365 от 1 декември 1994 г. на УС на БНБ на основание чл. 9, ал. 1 от Закона за банките и кредитното дело да извършва банкови сделки на територията на страната. Лицензът е актуализиран със: Заповед № 100-00571 от 23 декември 1999 г. на управителя на БНБ в съответствие с изискванията на Закона за банките; Заповед № РД22-147 от 30 януари 2003 г. на управителя на БНБ за извършване на банкови сделки и в чужбина; Заповед № РД22-0854 от 7 май 2007 г. на управителя на БНБ в съответствие с изискванията на ЗКИ; Заповед № РД22-2267 от 16 ноември 2009 г. на управителя на БНБ в съответствие с изискванията на ЗИД на ЗКИ
Съдебна регистрация	Вписана в Търговския регистър с Решение № 748 от 29 януари 2002 г. на Пловдивския окръжен съд по фирмено дело № 4463 от 2001 г., парт. № 31, т. 23, с. 122; пререгистрирана в Търговския регистър към Агенцията по вписванията с ЕИК 813155318 съгласно удостоверение № 20080326092111 от 26 март 2008 г.
Адрес на централата	София 1000, ул. „Георг Вашингтон“ № 21 тел. 02/403 7900; 02/403 7985 интернет страница: s
Органи на управление	
Надзорен съвет	Артър Стърн – председател Томас Майкъл Хигинс Крис Джон Матлън
Управителен съвет	Мария Светославова Шейтанова – изпълнителен директор Анна Петрова Цанкова-Бонева – изпълнителен директор Димитър Стоянов Вучев – изпълнителен директор Тодорина Александрова Докторова
Акционери (акционерно участие над 10%)	Интернешънъл Хоспитал Сървисис Ко, Токушукai Инкорпорейтид (Tokushukai Incorporated), Япония – 99.94%
Одитори	АФА ООД АБВП – Одит Стандарт ООД

СЧЕТОВОДЕН БАЛАНС (ОТЧЕТ ЗА ФИНАНСОВОТО СЪСТОЯНИЕ) КЪМ 30 СЕПТЕМВРИ 2019 г.
 (хил. лв.)

	Балансова стойност
АКТИВИ	
Пари, парични салда при централни банки и групи депозити на виждане	241 501
Финансови активи, сгържани за търгуване	0
Нетъргуеми финансови активи, задължително отчитани по справедлива стойност в печалбата или загубата	0
Финансови активи, отчитани по справедлива стойност в печалбата или загубата	0
Финансови активи, отчитани по справедлива стойност в груп всеобхватен доход	48 128
Финансови активи, отчитани по амортизирана стойност	617 859
Деривати – отчитане на хеджиране	0
Промени в справедливата стойност на хеджираните позиции при хеджиране на портфейл срещу лихвен риск	0
Инвестиции в същерни предприятия, съвместни предприятия и асоциирани предприятия	13 224
Материални активи	55 685
Нематериални активи	985
Данъчни активи	963
Други активи	13 028
Нетекучи активи и групи за освобождаване, класифицирани като сгържани за продажба	146
ОБЩО АКТИВИ	991 519
ПАСИВИ	
Финансови пасиви, сгържани за търгуване	0
Финансови пасиви, отчитани по справедлива стойност в печалбата или загубата	0
Финансови пасиви, отчитани по амортизирана стойност	852 628
Деривати – отчитане на хеджиране	0
Промени в справедливата стойност на хеджираните позиции при хеджиране на портфейл срещу лихвен риск	0
Провизии	543
Данъчни пасиви	271
Акционерен капитал, платим при поискване	0
Други пасиви	4 362
Пасиви, включени в групи за освобождаване, класифицирани като сгържани за продажба	0
ОБЩО ПАСИВИ	857 804
СОБСТВЕН КАПИТАЛ	
Капитал	90 064
Премийни резерви	0
Емитирани капиталови инструменти, различни от капитал	0
Друг собствен капитал	0
Натрупан груп всеобхватен доход	31
Неразпределена печалба	0
Преоценъчни резерви	1 680
Други резерви	36 428
(-) Обратно изкупени собствени акции	0
Печалба или загуба, относима към собствениците на предприятието майка	5 512
(-) Междинни дивиденди	0
Малцинствени участия [Неконтролиращи участия]	0
ОБЩО СОБСТВЕН КАПИТАЛ	133 715
ОБЩО СОБСТВЕН КАПИТАЛ И ОБЩО ПАСИВИ	991 519



ТЪРГОВСКА БАНКА Д

ОТЧЕТ ЗА ПРИХОДИТЕ И РАЗХОДИТЕ КЪМ 30 СЕПТЕМВРИ 2019 г.

(хил. лв.)

	Стойност
Приходи от лихви	19 759
(Разходи за лихви)	2 083
(Разходи за акционерен капитал, платим при поискване)	0
Приход от дивиденди	1
Приходи от такси и комисиони	6 548
(Разходи за такси и комисиони)	795
Нетни печалби или (-) загуби от отписване на финансови активи и пасиви, които не се отчитат по справедлива стойност в печалбата или загубата	0
Нетни печалби или (-) загуби от финансови активи и пасиви, гържани за търгуване	0
Нетни печалби или (-) загуби от нетъргуеми финансови активи, загължително отчитани по справедлива стойност в печалбата или загубата	0
Нетни печалби или (-) загуби от финансови активи и пасиви, отчитани по справедлива стойност в печалбата или загубата	0
Нетни печалби или (-) загуби от отчитане на хеджиране	0
Нетни печалби или (-) загуби от курсови разлики	1 525
Нетни печалби или (-) загуби от отписване на нефинансови активи	0
Други оперативни приходи	1 275
(Други оперативни разходи)	2 252
ОБЩО НЕТЕН ОПЕРАТИВЕН ДОХОД	23 978
(Административни разходи)	15 253
(Амортизация)	1 258
Нетни печалби или (-) загуби от модифициране	0
(Провизии или (-) обратно възстановяване на провизии)	0
(Обезценка или (-) обратно възстановяване на обезценка на финансови активи, които не се отчитат по справедлива стойност в печалбата или загубата)	1 343
(Обезценка или (-) обратно възстановяване на обезценка на инвестиции в същерни сдружества, съвместни предприятия и асоциирани предприятия)	0
(Обезценка или (-) обратно възстановяване на обезценка на нефинансови активи)	0
Отрицателна репутация, призната в печалбата или загубата	0
Дял на печалбата или (-) загубата от инвестициите в същерни, съвместни и асоциирани предприятия, отчитани по метода на собствения капитал	0
Печалба или (-) загуба от нетекущи активи и групи за освобождаване, класифицирани като гържани за продажба, които не отговарят на изискванията за преустановени дейности	0
ПЕЧАЛБА ИЛИ (-) ЗАГУБА ПРЕДИ ДАНЪЧНО ОБЛАГАНЕ ОТ ТЕКУЩИ ДЕЙНОСТИ	6 124
(Данъчни разходи или (-) приходи, свързани с печалбата или загубата от текущи дейности)	612
ПЕЧАЛБА ИЛИ (-) ЗАГУБА СЛЕД ДАНЪЧНО ОБЛАГАНЕ ОТ ТЕКУЩИТЕ ДЕЙНОСТИ	5 512
Печалба или (-) загуба след данъчно облагане от преустановени дейности	0
ПЕЧАЛБА ИЛИ (-) ЗАГУБА ЗА ГОДИНАТА	5 512

**ДАННИ ЗА ДЪЛГОВИ ЦЕННИ КНИЖА КРЕДИТИ И АВАНСИ И ДЕПОЗИТИ
КЪМ 30 СЕПТЕМВРИ 2019 г.**

(хил. лв.)

Наименование	Общо	в т.ч. в лв.		Приходи от лихви
		в т.ч. в лв.	в евро	
Дългови ценни книжа	93 991	29 546	64 445	1 737
Централни банки	0	0	0	0
Държавно управление	57 625	29 546	28 079	1 271
Кредитни институции	22 481	0	22 481	171
Други финансови предприятия	0	0	0	0
Нефинансови предприятия	13 885	0	13 885	295

(хил. лв.)

Наименование	Общо	в т.ч. в лв.		Приходи от лихви
		в т.ч. в лв.	в евро	
Кредити и аванси	835 120	471 429	340 023	18 022
Централни банки	119 279	105 152	14 127	0
Държавно управление	40 258	40 124	134	1 177
Кредитни институции	105 405	16 907	69 557	409
Други финансови предприятия	27 124	7 065	20 059	824
Нефинансови предприятия	449 042	219 955	225 400	12 629
Домакинства	94 012	82 226	10 746	2 983
в т.ч. жилищни ипотечни кредити	59 731	51 237	8 494	1 458
в т.ч. потребителски кредити	45 796	40 499	4 255	1 766

(хил. лв.)

Наименование	Общо	в т.ч. в лв.		Разходи за лихви
		в т.ч. в лв.	в евро	
Депозити	852 628	589 089	240 839	1 834
Централни банки	0	0	0	0
Държавно управление	55 380	55 310	70	63
Кредитни институции	11 338	11 338	0	219
Други финансови предприятия	7 387	2 606	4 775	3
Нефинансови предприятия	355 393	291 215	56 995	192
Домакинства	423 130	228 620	178 999	1 357

Счетоводни баланси, отчети за приходите и разходите и други данни за отгледените банки



ТЪРГОВСКА БАНКА Д

СТАТУТ, ОРГАНИ НА УПРАВЛЕНИЕ И АКЦИОНЕРНО УЧАСТИЕ

Лиценз, издаден от БНБ	Лицензирана със Заповед № 100-000101 от 12 март 1999 г. на управителя на БНБ в съответствие с изискванията на Закона за банките. Лицензът е актуализиран със: Заповед № РД 22-0862 от 7 май 2007 г. на управителя на БНБ в съответствие с изискванията на ЗКИ; Заповед № РД 22-2264 от 16 ноември 2009 г. на управителя на БНБ в съответствие с изискванията на ЗИД на ЗКИ
Съдебна регистрация	Вписана в Търговския регистър с Решение № 1 от 15 април 1999 г. на СГС по фирмено дело № 3936 от 1999 г., парт. № 50420, т. 547, с. 178; пререгистрирана в Търговския регистър към Агенцията по вписванията с ЕИК 121884560 съгласно удостоверение № 20080529100732 от 29 май 2008 г.
Адрес на централата	София 1606, бул. „Ген. Е. И. Тотлебен“ № 8 тел. 02/ 989 4444 интернет страница: www.dbank.bg
Органи на управление	
Надзорен съвет	Фуат Гювен – председател Бахатин Гюрбюз Валери Борисов Борисов
Управителен съвет	Анна Иванова Аспарухова – председател и изпълнителен директор Мартин Емилов Ганчев – изпълнителен директор Пламен Иванов Дерменджиев Валентина Димитрова Борисова Захари Димитров Алипиев Иван Борисов Кутлов
Акционери (акционерно участие над 10%)	Фуат Гювен (Фуат Хюсеинов Османов) – 55.52% ФОРТЕРА ЕАД, Република България – 44.48%
Одитори	АФА ООД Бейкър Тили Клиту и Партньори ООД

СЧЕТОВОДЕН БАЛАНС (ОТЧЕТ ЗА ФИНАНСОВОТО СЪСТОЯНИЕ) КЪМ 30 СЕПТЕМВРИ 2019 г.
 (хил. лв.)

	Балансова стойност
АКТИВИ	
Пари, парични салда при централни банки и други депозити на виждане	3 339 435
Финансови активи, сгържани за търгуване	134 201
Нетъргуеми финансови активи, загължително отчитани по справедлива стойност в печалбата или загубата	18 456
Финансови активи, отчитани по справедлива стойност в печалбата или загубата	0
Финансови активи, отчитани по справедлива стойност в друг всеобхватен доход	3 580 034
Финансови активи, отчитани по амортизирана стойност	13 006 728
Деривати – отчитане на хеджиране	206
Промени в справедливата стойност на хеджираните позиции при хеджиране на портфейл срещу лихвен риск	0
Инвестиции в същерни предприятия, съвместни предприятия и асоциирани предприятия	55 479
Материални активи	176 196
Нематериални активи	59 942
Данъчни активи	2 840
Други активи	101 920
Нетекучи активи и групи за освобождаване, класифицирани като сгържани за продажба	0
ОБЩО АКТИВИ	20 475 437
ПАСИВИ	
Финансови пасиви, сгържани за търгуване	53 575
Финансови пасиви, отчитани по справедлива стойност в печалбата или загубата	0
Финансови пасиви, отчитани по амортизирана стойност	17 345 342
Деривати – отчитане на хеджиране	121 961
Промени в справедливата стойност на хеджираните позиции при хеджиране на портфейл срещу лихвен риск	0
Провизии	83 570
Данъчни пасиви	3 832
Акционерен капитал, платим при поискване	0
Други пасиви	141 487
Пасиви, включени в групи за освобождаване, класифицирани като сгържани за продажба	0
ОБЩО ПАСИВИ	17 749 767
СОБСТВЕН КАПИТАЛ	
Капитал	285 777
Премийни резерви	0
Емитирани капиталови инструменти, различни от капитал	0
Друг собствен капитал	0
Нагрупан друг всеобхватен доход	143 010
Неразпределена печалба	1 965 833
Преоценъчни резерви	0
Други резерви	0
(-) Обратно изкупени собствени акции	0
Печалба или загуба, относима към собствениците на предприятието майка	331 050
(-) Междинни дивиденди	0
Малцинствени участия [Неконтролиращи участия]	0
ОБЩО СОБСТВЕН КАПИТАЛ	2 725 670
ОБЩО СОБСТВЕН КАПИТАЛ И ОБЩО ПАСИВИ	20 475 437

ОТЧЕТ ЗА ПРИХОДИТЕ И РАЗХОДИТЕ КЪМ 30 СЕПТЕМВРИ 2019 г.

(хил. лв.)

	Стойност
Приходи от лихви	316 160
(Разходи за лихви)	26 569
(Разходи за акционерен капитал, платим при поискване)	0
Приход от дивиденди	119 460
Приходи от такси и комисиони	200 393
(Разходи за такси и комисиони)	24 072
Нетни печалби или (-) загуби от отписване на финансови активи и пасиви, които не се отчитат по справедлива стойност в печалбата или загубата	42 673
Нетни печалби или (-) загуби от финансови активи и пасиви, гържани за търгуване	93 396
Нетни печалби или (-) загуби от нетъргуеми финансови активи, задължително отчитани по справедлива стойност в печалбата или загубата	3 405
Нетни печалби или (-) загуби от финансови активи и пасиви, отчитани по справедлива стойност в печалбата или загубата	0
Нетни печалби или (-) загуби от отчитане на хеджиране	-473
Нетни печалби или (-) загуби от курсови разлики	-23 194
Нетни печалби или (-) загуби от отписване на нефинансови активи	2 806
Други оперативни приходи	5 120
(Други оперативни разходи)	67 241
ОБЩО НЕТЕН ОПЕРАТИВЕН ДОХОД	641 864
(Административни разходи)	173 402
(Амортизация)	24 689
Нетни печалби или (-) загуби от модифициране	0
(Провизии или (-) обратно възстановяване на провизии)	-13 283
(Обезценка или (-) обратно възстановяване на обезценка на финансови активи, които не се отчитат по справедлива стойност в печалбата или загубата)	102 244
(Обезценка или (-) обратно възстановяване на обезценка на инвестиции в същерни сдружества, съвместни предприятия и асоциирани предприятия)	0
(Обезценка или (-) обратно възстановяване на обезценка на нефинансови активи)	0
Отрицателна репутация, призната в печалбата или загубата	0
Дял на печалбата или (-) загубата от инвестициите в същерни, съвместни и асоциирани предприятия, отчитани по метода на собствения капитал	0
Печалба или (-) загуба от нетекущи активи и групи за освобождаване, класифицирани като гържани за продажба, които не отговарят на изискванията за преустановени дейности	0
ПЕЧАЛБА ИЛИ (-) ЗАГУБА ПРЕДИ ДАНЪЧНО ОБЛАГАНЕ ОТ ТЕКУЩИ ДЕЙНОСТИ	354 812
(Данъчни разходи или (-) приходи, свързани с печалбата или загубата от текущи дейности)	23 762
ПЕЧАЛБА ИЛИ (-) ЗАГУБА СЛЕД ДАНЪЧНО ОБЛАГАНЕ ОТ ТЕКУЩИТЕ ДЕЙНОСТИ	331 050
Печалба или (-) загуба след данъчно облагане от преустановени дейности	0
ПЕЧАЛБА ИЛИ (-) ЗАГУБА ЗА ГОДИНАТА	331 050

**ДАННИ ЗА ДЪЛГОВИ ЦЕННИ КНИЖА, КРЕДИТИ И АВАНСИ И ДЕПОЗИТИ
 КЪМ 30 СЕПТЕМВРИ 2019 г.**

(хил. лв.)

Наименование	Общо	в т.ч. в лв.		Приходи от лихви
		в т.ч. в лв.	в т.ч. в евро	
Дългови ценни книжа	3 588 395	961 226	2 627 169	46 006
Централни банки	0	0	0	0
Държавно управление	3 213 168	936 431	2 276 737	42 970
Кредитни институции	0	0	0	0
Други финансови предприятия	293 241	24 795	268 446	3 036
Нефинансови предприятия	81 986	0	81 986	0

(хил. лв.)

Наименование	Общо	в т.ч. в лв.		Приходи от лихви
		в т.ч. в лв.	в т.ч. в евро	
Кредити и аванси	16 621 574	9 574 394	6 711 144	269 603
Централни банки	1 707 404	827 246	880 158	0
Държавно управление	380 213	117 174	263 039	9 081
Кредитни институции	3 013 772	223 125	2 641 361	5 128
Други финансови предприятия	2 191 156	1 852 552	331 073	12 101
Нефинансови предприятия	6 900 305	4 333 494	2 391 016	163 865
Домакинства	2 428 724	2 220 803	204 497	79 428
в т.ч. жилищни ипотечни кредити	2 140 899	1 997 329	142 566	60 450
в т.ч. потребителски кредити	201 054	143 681	55 011	16 139

(хил. лв.)

Наименование	Общо	в т.ч. в лв.		Разходи за лихви
		в т.ч. в лв.	в т.ч. в евро	
Депозити	17 304 592	9 800 757	5 818 083	13 301
Централни банки	0	0	0	0
Държавно управление	314 920	208 301	81 296	126
Кредитни институции	465 211	203 716	59 259	10 858
Други финансови предприятия	398 624	220 906	137 031	7
Нефинансови предприятия	6 656 112	4 002 452	2 167 000	907
Домакинства	9 469 725	5 165 382	3 373 497	1 403

Счетоводни баланси, отчети за приходите и разходите и други данни за отгледените банки

СТАТУТ, ОРГАНИ НА УПРАВЛЕНИЕ И АКЦИОНЕРНО УЧАСТИЕ

Лиценз, издаден от БНБ	Създадена с Постановление № 7 от 20 февруари 1964 г. на МС за извършване на валутни и кредитни операции в страната и чужбина. Получава лиценз за валутна дейност с Решение № 13 от 25 февруари 1991 г. на УС на БНБ. Лицензът е актуализиран със: Заповед № 100-00485 от 17 ноември 1999 г. на управителя на БНБ в съответствие с изискванията на Закона за банките; Заповед № РД22-0841 от 7 май 2007 г. на управителя на БНБ в съответствие с изискванията на ЗКИ; Заповед № РД22-2249 от 16 ноември 2009 г. на управителя на БНБ в съответствие с изискванията на ЗИД на ЗКИ
Съдебна регистрация	Вписана с определение № 17 от 21 февруари 1964 г. на Софийския районен съд по фирмено дело № 9 от 1964 г. и в Търговския регистър с решение на СГС по фирмено дело № 2010 от 1990 г., парт. № 503, т. 5, с. 99; пререгистрирана в Търговския регистър към Агенцията по вписванията с ЕИК 831919536 съгласно удостоверение № 20080218090731 от 18 февруари 2008 г.
Адрес на централата	София 1000, пл. „Света Неделя“ № 7 тел. 02/923 2111 интернет страница: www.unicreditbulbank.bg
Органи на управление	
Надзорен съвет	Николо Убертали – председател Алберто Девото – заместник-председател Хайнц Майдлингер Димитър Георгиев Желев Силвано Силвестри Моника Раст
Управителен съвет	Теодора Александрова Петкова – председател и главен изпълнителен директор Джакомо Волпи – изпълнителен директор Септимиу Постелнику – изпълнителен директор Цветанка Георгиева Минчева Ясна Мандац Борислав Владков Бангеев Ралука-Михаела Попеску-Гогля
Акционери (акционерно участие над 10%)	УниКредит С.п.А. (UNICREDIT S.P.A.), Република Италия – 99.45%
Одитори	Делойт Одит ООД Бейкър Тили Клитю и Партньори ООД



СЧЕТОВОДЕН БАЛАНС (ОТЧЕТ ЗА ФИНАНСОВОТО СЪСТОЯНИЕ) КЪМ 30 СЕПТЕМВРИ 2019 г.
(хил. лв.)

	Балансова стойност
АКТИВИ	
Пари, парични салда при централни банки и други депозити на вжждане	1 738 351
Финансови активи, сгържани за търгуване	4 290
Нетъргуеми финансови активи, загължително отчитани по справедлива стойност в печалбата или загубата	223 608
Финансови активи, отчитани по справедлива стойност в печалбата или загубата	0
Финансови активи, отчитани по справедлива стойност в друг всеобхватен доход	538 508
Финансови активи, отчитани по амортизирана стойност	3 136 421
Деривати – отчитане на хеджиране	0
Промени в справедливата стойност на хеджираните позиции при хеджиране на портфейл срещу лихвен риск	0
Инвестиции в дъщерни предприятия, съвместни предприятия и асоциирани предприятия	49 416
Материални активи	107 600
Нематериални активи	969
Данъчни активи	395
Други активи	37 498
Нетекучи активи и групи за освобождаване, класифицирани като сгържани за продажба	29 711
ОБЩО АКТИВИ	5 866 767
ПАСИВИ	
Финансови пасиви, сгържани за търгуване	8 030
Финансови пасиви, отчитани по справедлива стойност в печалбата или загубата	0
Финансови пасиви, отчитани по амортизирана стойност	5 279 457
Деривати – отчитане на хеджиране	0
Промени в справедливата стойност на хеджираните позиции при хеджиране на портфейл срещу лихвен риск	0
Провизии	1 746
Данъчни пасиви	2 189
Акционерен капитал, платим при поискване	0
Други пасиви	6 917
Пасиви, включени в групи за освобождаване, класифицирани като сгържани за продажба	0
ОБЩО ПАСИВИ	5 298 339
СОБСТВЕН КАПИТАЛ	
Капитал	127 130
Премийни резерви	110 470
Емитирани капиталови инструменти, различни от капитал	0
Друг собствен капитал	0
Нагрупан друг всеобхватен доход	25 587
Неразпределена печалба	0
Преоценъчни резерви	0
Други резерви	270 541
(-) Обратно изкупени собствени акции	0
Печалба или загуба, относима към собствениците на предприятието майка	34 700
(-) Междинни дивиденди	0
Малцинствени участия [Неконтролиращи участия]	0
ОБЩО СОБСТВЕН КАПИТАЛ	568 428
ОБЩО СОБСТВЕН КАПИТАЛ И ОБЩО ПАСИВИ	5 866 767

ОТЧЕТ ЗА ПРИХОДИТЕ И РАЗХОДИТЕ КЪМ 30 СЕПТЕМВРИ 2019 г.

(хил. лв.)

	Стойност
Приходи от лихви	99 349
(Разходи за лихви)	10 430
(Разходи за акционерен капитал, платим при поискване)	0
Приход от дивиденди	1 453
Приходи от такси и комисиони	42 668
(Разходи за такси и комисиони)	8 301
Нетни печалби или (-) загуби от отписване на финансови активи и пасиви, които не се отчитат по справедлива стойност в печалбата или загубата	7 048
Нетни печалби или (-) загуби от финансови активи и пасиви, гържани за търгуване	-6 588
Нетни печалби или (-) загуби от нетъргуеми финансови активи, загължително отчитани по справедлива стойност в печалбата или загубата	4 656
Нетни печалби или (-) загуби от финансови активи и пасиви, отчитани по справедлива стойност в печалбата или загубата	0
Нетни печалби или (-) загуби от отчитане на хеджиране	0
Нетни печалби или (-) загуби от курсови разлики	4 096
Нетни печалби или (-) загуби от отписване на нефинансови активи	8
Други оперативни приходи	1 469
(Други оперативни разходи)	12 565
ОБЩО НЕТЕН ОПЕРАТИВЕН ДОХОД	122 863
(Административни разходи)	75 526
(Амортизация)	7 416
Нетни печалби или (-) загуби от модифициране	-530
(Провизии или (-) обратно възстановяване на провизии)	346
(Обезценка или (-) обратно възстановяване на обезценка на финансови активи, които не се отчитат по справедлива стойност в печалбата или загубата)	1 187
(Обезценка или (-) обратно възстановяване на обезценка на инвестиции в същерни сдружества, съвместни предприятия и асоциирани предприятия)	0
(Обезценка или (-) обратно възстановяване на обезценка на нефинансови активи)	0
Отрицателна репутация, призната в печалбата или загубата	0
Дял на печалбата или (-) загубата от инвестициите в същерни, съвместни и асоциирани предприятия, отчитани по метода на собствения капитал	0
Печалба или (-) загуба от нетекущи активи и групи за освобождаване, класифицирани като гържани за продажба, които не отговарят на изискванията за преустановени дейности	11
ПЕЧАЛБА ИЛИ (-) ЗАГУБА ПРЕДИ ДАНЪЧНО ОБЛАГАНЕ ОТ ТЕКУЩИ ДЕЙНОСТИ	37 869
(Данъчни разходи или (-) приходи, свързани с печалбата или загубата от текущи дейности)	3 169
ПЕЧАЛБА ИЛИ (-) ЗАГУБА СЛЕД ДАНЪЧНО ОБЛАГАНЕ ОТ ТЕКУЩИТЕ ДЕЙНОСТИ	34 700
Печалба или (-) загуба след данъчно облагане от преустановени дейности	0
ПЕЧАЛБА ИЛИ (-) ЗАГУБА ЗА ГОДИНАТА	34 700



**ДАННИ ЗА ДЪЛГОВИ ЦЕННИ КНИЖА, КРЕДИТИ И АВАНСИ И ДЕПОЗИТИ
КЪМ 30 СЕПТЕМВРИ 2019 г.**

(хил. лв.)

Наименование	Общо	в т.ч. в		Приходи от лихви
		лв.	евро	
Дългови ценни книжа	805 395	155 079	650 316	11 272
Централни банки	0	0	0	0
Държавно управление	679 799	115 693	564 106	7 525
Кредитни институции	19 810	0	19 810	224
Други финансови предприятия	39 859	13 630	26 229	1 535
Нефинансови предприятия	65 927	25 756	40 171	1 988

(хил. лв.)

Наименование	Общо	в т.ч. в		Приходи от лихви
		лв.	евро	
Кредити и аванси	4 484 854	3 347 042	924 359	88 077
Централни банки	1 431 424	1 426 818	4 606	0
Държавно управление	30 766	20 655	10 111	645
Кредитни институции	244 556	146	51 033	3 913
Други финансови предприятия	146 975	85 963	60 971	2 990
Нефинансови предприятия	1 720 446	963 576	745 052	51 426
Домакинства	910 687	849 884	52 586	29 103
в т.ч. жилищни ипотечни кредити	515 136	467 863	47 248	12 038
в т.ч. потребителски кредити	485 067	471 737	11 942	19 224

(хил. лв.)

Наименование	Общо	в т.ч. в		Разходи за лихви
		лв.	евро	
Депозити	5 253 366	3 635 752	1 318 381	5 691
Централни банки	0	0	0	0
Държавно управление	270 138	267 030	3 028	706
Кредитни институции	44 530	10 911	31 577	174
Други финансови предприятия	61 303	59 303	1 954	14
Нефинансови предприятия	840 409	648 409	171 421	377
Домакинства	4 036 986	2 650 099	1 110 401	4 420

Счетоводни баланси, отчети за приходите и разходите и други данни за отгледените банки

СТАТУТ, ОРГАНИ НА УПРАВЛЕНИЕ И АКЦИОНЕРНО УЧАСТИЕ

Лиценз, издаден от БНБ	Лицензирана с Протокол № 14 от 25 февруари 1991 г. на БНБ-ЦУ да извършва банкови сделки в страната. Лицензът е актуализиран със: Заповед № 100-000398 от 11 ноември 1998 г. на УС на БНБ за извършване на банкови сделки и в чужбина; Заповед № 100-00493 от 17 ноември 1999 г. на управителя на БНБ в съответствие с изискванията на Закона за банките; Заповед № РД22-0849 от 7 май 2007 г. на управителя на БНБ в съответствие с изискванията на ЗКИ; Заповед № РД 22-2256 от 16 ноември 2009 г. на управителя на БНБ в съответствие с изискванията на ЗИД на ЗКИ
Съдебна регистрация	Вписана в Търговския регистър с решение от 28 март 1991 г. на СГС по фирмено дело № 5227 от 1991 г., парт. № 334, т. 4, с. 11; пререгистрирана в Търговския регистър към Агенцията по вписванията с ЕИК 831447150 съгласно удостоверение № 20080718100200 от 18 юли 2008 г.
Адрес на централата	София 1086, бул. „Цариградско шосе“ № 87 тел. 02/926 6266 интернет страница: www.ccbank.bg
Органи на управление	
Надзорен съвет	Иво Каменов Георгиев – председател Централен кооперативен съюз Марин Великов Митев Райна Димитрова Кузмова
Управителен съвет	Александър Асенов Воденичаров – председател Цветан Цанков Ботев – заместник-председател Георги Димитров Константинов – изпълнителен директор Сава Маринов Стойнов – изпълнителен директор Георги Косев Костов – изпълнителен директор Александър Димитров Керезов Бисер Йорданов Славков
Прокурист	Тихомир Ангелов Атанасов
Акционери (акционерно участие над 10%)	ЦКБ Груп ЕАД – 61.03%
Одитори	Делойт Одит ООД Грант Торнтон ООД

СЧЕТОВОДЕН БАЛАНС (ОТЧЕТ ЗА ФИНАНСОВОТО СЪСТОЯНИЕ) КЪМ 30 СЕПТЕМВРИ 2019 г.
 (хил. лв.)

	Балансова стойност
АКТИВИ	
Пари, парични салда при централни банки и други депозити на виждане	1 034 836
Финансови активи, сгържани за търгуване	33 429
Нетъргуеми финансови активи, загължително отчитани по справедлива стойност в печалбата или загубата	0
Финансови активи, отчитани по справедлива стойност в печалбата или загубата	0
Финансови активи, отчитани по справедлива стойност в друг всеобхватен доход	435 839
Финансови активи, отчитани по амортизирана стойност	7 272 075
Деривати – отчитане на хеджиране	41
Промени в справедливата стойност на хеджираните позиции при хеджиране на портфейл срещу лихвен риск	0
Инвестиции в същерни предприятия, съвместни предприятия и асоциирани предприятия	170 182
Материални активи	173 235
Нематериални активи	59 802
Данъчни активи	0
Други активи	30 572
Нетекучи активи и групи за освобождаване, класифицирани като сгържани за продажба	7 308
ОБЩО АКТИВИ	9 217 319
ПАСИВИ	
Финансови пасиви, сгържани за търгуване	1 558
Финансови пасиви, отчитани по справедлива стойност в печалбата или загубата	0
Финансови пасиви, отчитани по амортизирана стойност	7 651 607
Деривати – отчитане на хеджиране	5 499
Промени в справедливата стойност на хеджираните позиции при хеджиране на портфейл срещу лихвен риск	0
Провизии	14 481
Данъчни пасиви	2 245
Акционерен капитал, платим при поискване	0
Други пасиви	159 683
Пасиви, включени в групи за освобождаване, класифицирани като сгържани за продажба	0
ОБЩО ПАСИВИ	7 835 073
СОБСТВЕН КАПИТАЛ	
Капитал	560 323
Премийни резерви	0
Емитирани капиталови инструменти, различни от капитал	0
Друг собствен капитал	0
Нагрупан друг всеобхватен доход	23 242
Неразпределена печалба	384 771
Преоценъчни резерви	0
Други резерви	282 521
(-) Обратно изкупени собствени акции	0
Печалба или загуба, относима към собствениците на предприятието майка	131 389
(-) Междинни дивиденди	0
Малцинствени участия [Неконтролиращи участия]	0
ОБЩО СОБСТВЕН КАПИТАЛ	1 382 246
ОБЩО СОБСТВЕН КАПИТАЛ И ОБЩО ПАСИВИ	9 217 319

ОТЧЕТ ЗА ПРИХОДИТЕ И РАЗХОДИТЕ КЪМ 30 СЕПТЕМВРИ 2019 г.

(хил. лв.)

	Стойност
Приходи от лихви	255 217
(Разходи за лихви)	9 231
(Разходи за акционерен капитал, платим при поискване)	0
Приход от дивиденди	40
Приходи от такси и комисиони	71 470
(Разходи за такси и комисиони)	12 458
Нетни печалби или (-) загуби от отписване на финансови активи и пасиви, които не се отчитат по справедлива стойност в печалбата или загубата	3 861
Нетни печалби или (-) загуби от финансови активи и пасиви, гържани за търгуване	10 693
Нетни печалби или (-) загуби от нетъргуеми финансови активи, задължително отчитани по справедлива стойност в печалбата или загубата	0
Нетни печалби или (-) загуби от финансови активи и пасиви, отчитани по справедлива стойност в печалбата или загубата	0
Нетни печалби или (-) загуби от отчитане на хеджиране	-15
Нетни печалби или (-) загуби от курсови разлики	-373
Нетни печалби или (-) загуби от отписване на нефинансови активи	-62
Други оперативни приходи	1 789
(Други оперативни разходи)	14 630
ОБЩО НЕТЕН ОПЕРАТИВЕН ДОХОД	306 301
(Административни разходи)	93 148
(Амортизация)	20 073
Нетни печалби или (-) загуби от модифициране	-2 589
(Провизии или (-) обратно възстановяване на провизии)	5 713
(Обезценка или (-) обратно възстановяване на обезценка на финансови активи, които не се отчитат по справедлива стойност в печалбата или загубата)	38 647
(Обезценка или (-) обратно възстановяване на обезценка на инвестиции в същерни сдружества, съвместни предприятия и асоциирани предприятия)	0
(Обезценка или (-) обратно възстановяване на обезценка на нефинансови активи)	0
Отрицателна репутация, призната в печалбата или загубата	0
Дял на печалбата или (-) загубата от инвестициите в същерни, съвместни и асоциирани предприятия, отчитани по метода на собствения капитал	0
Печалба или (-) загуба от нетекущи активи и групи за освобождаване, класифицирани като гържани за продажба, които не отговарят на изискванията за преустановени дейности	46
ПЕЧАЛБА ИЛИ (-) ЗАГУБА ПРЕДИ ДАНЪЧНО ОБЛАГАНЕ ОТ ТЕКУЩИ ДЕЙНОСТИ	146 177
(Данъчни разходи или (-) приходи, свързани с печалбата или загубата от текущи дейности)	14 788
ПЕЧАЛБА ИЛИ (-) ЗАГУБА СЛЕД ДАНЪЧНО ОБЛАГАНЕ ОТ ТЕКУЩИТЕ ДЕЙНОСТИ	131 389
Печалба или (-) загуба след данъчно облагане от преустановени дейности	0
ПЕЧАЛБА ИЛИ (-) ЗАГУБА ЗА ГОДИНАТА	131 389

**ДАННИ ЗА ДЪЛГОВИ ЦЕННИ КНИЖА, КРЕДИТИ И АВАНСИ И ДЕПОЗИТИ
 КЪМ 30 СЕПТЕМВРИ 2019 г.**

(хил. лв.)

Наименование	Общо	в т.ч. в		Приходи от лихви
		лв.	евро	
Дългови ценни книжа	468 232	13 100	426 515	6 516
Централни банки	0	0	0	0
Държавно управление	449 143	13 100	407 426	6 193
Кредитни институции	0	0	0	0
Други финансови предприятия	19 089	0	19 089	323
Нефинансови предприятия	0	0	0	0

(хил. лв.)

Наименование	Общо	в т.ч. в		Приходи от лихви
		лв.	евро	
Кредити и аванси	8 522 557	4 965 649	3 358 737	238 142
Централни банки	747 515	598 679	148 836	0
Държавно управление	2 243	2 242	1	64
Кредитни институции	1 664 649	195	1 598 993	18 708
Други финансови предприятия	108 701	31 024	77 509	1 513
Нефинансови предприятия	3 234 467	2 014 369	1 163 211	87 085
Домакинства	2 764 982	2 319 140	370 187	130 772
в т.ч. жилищни ипотечни кредити	1 806 620	1 394 070	342 786	50 490
в т.ч. потребителски кредити	1 026 706	980 391	34 817	75 000

(хил. лв.)

Наименование	Общо	в т.ч. в		Разходи за лихви
		лв.	евро	
Депозити	7 651 607	4 767 950	2 244 669	6 489
Централни банки	0	0	0	0
Държавно управление	66 569	64 735	743	32
Кредитни институции	504 163	195 995	159 284	1 680
Други финансови предприятия	368 844	193 405	164 048	305
Нефинансови предприятия	2 071 055	1 465 814	493 733	1 370
Домакинства	4 640 976	2 848 001	1 426 861	3 102

Счетоводни баланс, отчети за приходите и разходите и други данни за откритите банки

СТАТУТ, ОРГАНИ НА УПРАВЛЕНИЕ И АКЦИОНЕРНО УЧАСТИЕ

Лиценз, издаден от БНБ	Лицензирана с Решение № 21 от 14 март 1991 г. на УС на БНБ. Лицензът е актуализиран със: Решение № 15 от 15 април 1992 г. на УС на БНБ за извършване на валутна дейност в страната и чужбина в съответствие с изискванията на Закона за банките и кредитното дело; Заповед № 100-00488 от 17 ноември 1999 г. на управителя на БНБ в съответствие с изискванията на Закона за банките; Заповед № РД22-0845 от 7 май 2007 г. на управителя на БНБ в съответствие с изискванията на ЗКИ; Заповед № РД22-2252 от 16 ноември 2009 г. на управителя на БНБ в съответствие с изискванията на ЗИД на ЗКИ
Съдебна регистрация	Вписана в Търговския регистър с решение на СГС по фирмено дело № 10646 от 1991 г., парт. № 414, т. 4, с. 91; пререгистрирана в Търговския регистър към Агенцията по вписванията с ЕИК 000694749 съгласно удостоверение № 20080311154207 от 11 март 2008 г.
Адрес на централата	София 1766, ул. „Околовръстен път“ № 260 тел. 02/816 6000 интернет страница: www.postbank.bg
Органи на управление	
Надзорен съвет	Георгиос Атанасиос Провопулос – председател Теодорос Каракасис – заместник-председател Михалакис Луис Анастасиос Николау Ставрос Йоану Джон Дейвид Бътс
Управителен съвет	Петя Николова Димитрова – председател и главен изпълнителен директор Димитър Борисов Шумаров – изпълнителен директор Асен Василев Ягодин – изпълнителен директор Йордан Маринов Суванджиев
Прокурист	Милена Ивайлова Ванева
Акционери (акционерно участие над 10%)	Юробанк Ергасиас С.А. (Eurobank Ergasias S.A.), Република Гърция – 56.14% И Ар Би Ню Юрп Холдинг Б.В. (ERB New Europe Holding B.V.), Кралство Нидерландия – 43.85%
Одитори	КПМГ Оudit ООД Бейкър Тили Клиту и Партньори ООД