

БАНКИТЕ В БЪЛГАРИЯ

АПРИЛ – ЮНИ 2019 г.



БЪЛГАРСКА НАРОДНА БАНКА

© Българска народна банка, 2019
1000 София, пл. „Княз Александър I“ № 1
Интернет страница: www.bnb.bg

Материалите по раздели II–V са получени за редакционна обработка на 9 октомври 2019 г., а по раздел I – на 14 октомври 2019 г.

Информацията, публикувана в тримесечния бюлетин на БНБ *Банките в България*, може да се ползва без специално разрешение, единствено с изричното позоваване на източника.

ISSN 2367–4970 (онлайн)

I. Състояние на банковата система	5
II. Методологически бележки	19
III. Надзорни регулации	21
IV. Счетоводни баланси, отчети за приходите и разходите и други данни за банковата система и за банките по групи	22
V. Счетоводни баланси, отчети за приходите и разходите и други данни за отделните банки	47

Абревиатури

БНБ	Българска народна банка
БВП	брутен вътрешен продукт
ДСЗИ	групи системно значими институции
ДФИ	групи финансови институции
ДЦК	гържавни ценни книжа
ЕБО	Европейски банков орган
ЕЦБ	Европейска централна банка
ЗКИ	Закон за кредитните институции
ЗМР	задължителни минимални резерви
МПФ1	Макропруденциална форма 1
МСС	Международни счетоводни стандарти
МСФО	Международни стандарти за финансово отчитане
ОРФО	Обща рамка за финансово отчитане
СГС	Софийски градски съд
СЕТ 1	базов собствен капитал от първи ред
LCR	отношение на ликвидно покритие
LTD ratio	съотношение „кредити/депозити“
ROA	възвръщаемост на активите
ROE	възвръщаемост на балансовия капитал

I. Състояние на банковата система

(второ тримесечие на 2019 г.)

1. Банкова система: структура и тенденции	6
1.1. Динамика по групи банки	6
1.2. Структурни промени в баланса на системата	7
1.3. Кредитна дейност	7
1.4. Депозити	9
1.5. Балансов капитал	9
2. Рисков профил на системата	10
3. Динамика и развитие на основните рискове през системата	12
3.1. Качество на активите	12
3.2. Доходност	13
3.3. Регулаторен капитал	15
3.4. Ликвидност	17

1. Банкова система: структура и тенденции¹

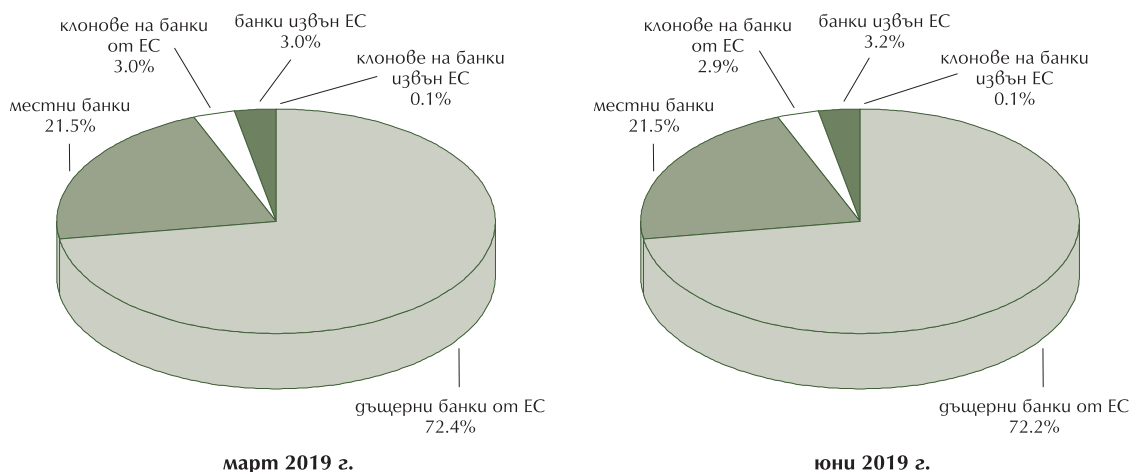
1.1. Динамика по групи банки

Активите на банковата система достигнаха 108.6 млрд. лв. в края на юни, като се увеличиха с 0.3 % (332 млн. лв.) през второто тримесечие на годината. Делът в активите на петте най-големи банки в края на юни бе 59.9% (при 59.8% в края на март).

В общите активи на банковата система към края на юни делът на гъщерните банки от ЕС бе 72.2% (72.4% в края на първото тримесечие), а на клонове от ЕС – 2.9% (3.0% към март). Пазарният дял на банките с местен акционерен капитал се запази (21.5%). Делът на клоновете на банки извън ЕС (0.1%) също не се промени, а този на банките извън ЕС бе 3.2% (3.0% в края на март).

Графика 1

Пазарен дял на местни и на чуждестранни банки според размера на активите



Забележка: Сборът на числата може да не се равнява на 100% поради закръгляване.

Източник: БНБ.

¹ Данните за банковата система и за банките по групи са на база на отчетите към 30 юни 2019 г., които са публикувани на интернет страницата на БНБ с месечното прессъобщение за юни 2019 г. Информацията за отделните банки се базира на актуализирани и коригирани данни, получени до редакционното приключване на броя.

1.2. Структурни промени в баланса на системата

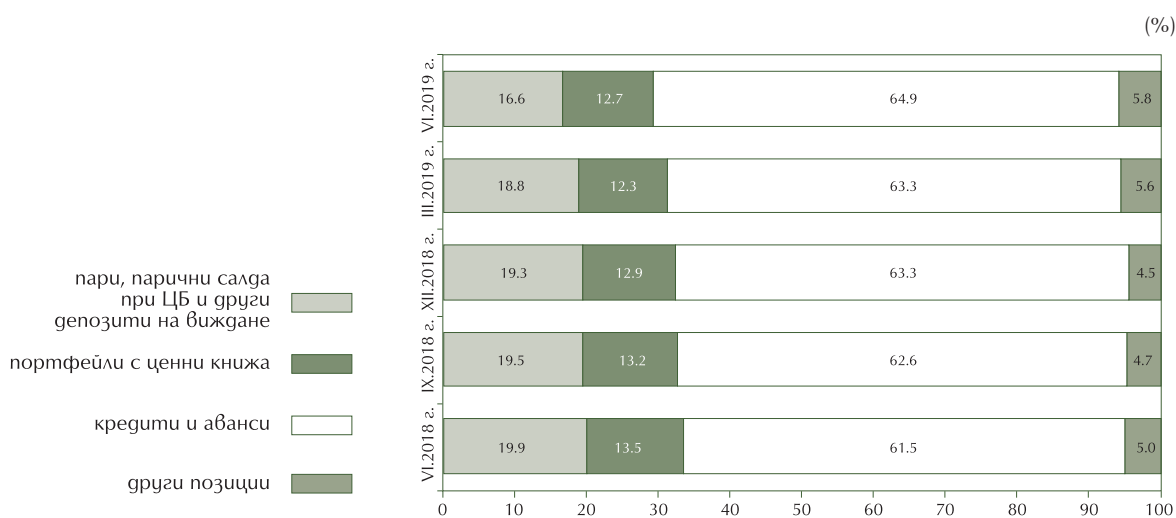
В структурата на активите на банковата система през периода април – юни 2019 г. бяха отчетени следните изменения:

- Увеличи се делът на кредитите и авансите в общата структура на активите (от 63.3% на 64.9%).
- Делът на позицията *пари, парични салда при централни банки и други депозити на виждане* намаля (от 18.8% на 16.6%) в активите.
- Нараснаха портфейлите с ценни книжа (от 12.3% на 12.7%) с приноса на дълговите ценни книжа.

Размерът на активите на банковата система, отнесени към БВП, в края на юни 2019 г. възлезе на 95.8%² (при 97.9% три месеца по-рано).

Графика 2

Структура на активите на банковата система в края на съответния период



Забележка: Сборът на числата може да не се равнява на 100% поради закръгляване.

Източник: БНБ.

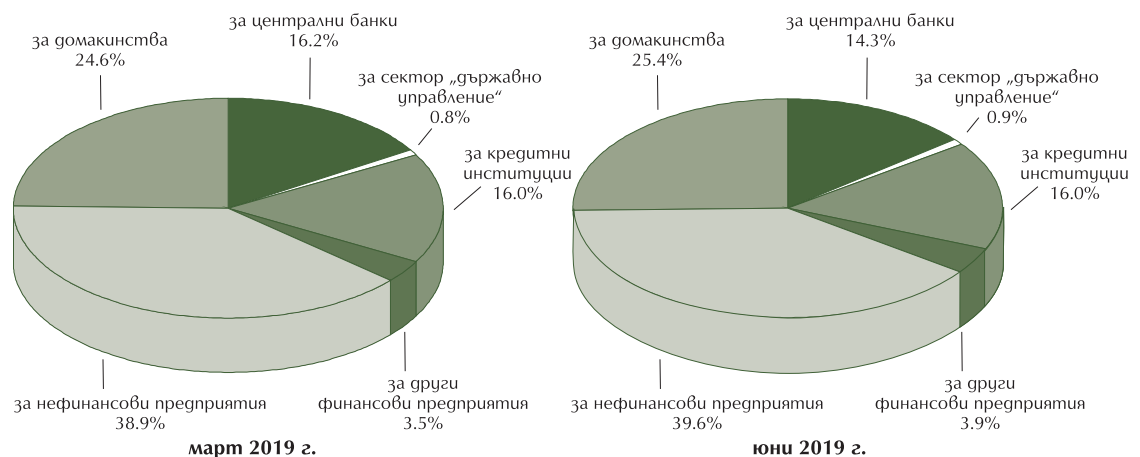
1.3. Кредитна дейност

Брутните кредити и аванси към 30 юни 2019 г. възлязоха на 90.6 млрд. лв. (при 91.0 млрд. лв. към 31 март 2019 г.). Намаляха средствата при централни банки (с 1.8 млрд. лв., 12.5%), а при вземанията от кредитни институции бе отчетено слабо нарастване с 36 млн. лв. (0.2%). Брутният кредитен порт-

² На база предварителни данни от НСИ за БВП за второто тримесечие на 2019 г. по текущи цени.

фейл (в който не се включват кредитите и авансите за секторите „централни банки“ и „кредитни институции“) в края на второто тримесечие на 2019 г. достигна 63.1 млрд. лв., като се увеличи с 1.4 млрд. лв. (2.2%) през тримесечието. Най-голямо увеличение в абсолютен размер имаха кредитите за домакинства (с 568 млн. лв.) и за нефинансови предприятия (с 496 млн. лв.). Нараснаха също вземанията от други финансови предприятия (с 310 млн. лв.) и кредитите за сектор „държавно управление“ (със 7 млн. лв.).

Графика 3
Структура на брутните кредити и аванси по сектори



Забележка: Сборът на числата може да не се равнява на 100% поради закръгляване.

Източник: БНБ.

През второто тримесечие на 2019 г. в резидентната и във валутната структура на кредитите и авансите нямаше съществени промени. В края на юни дялът на резидентите бе 84.1% (при 84.2% в края на март), а на нерезидентите – 15.9% (при 15.8% към март).

Във валутната структура се повиши дялът на кредитите и авансите в левове до 56.1% (при 55.5% три месеца по-рано), а дялът на кредитите, деноминирани в евро, се понижи (от 38.7% до 38.1%). През второто тримесечие дялът на кредитите и авансите в други валути се запази на 5.8%.

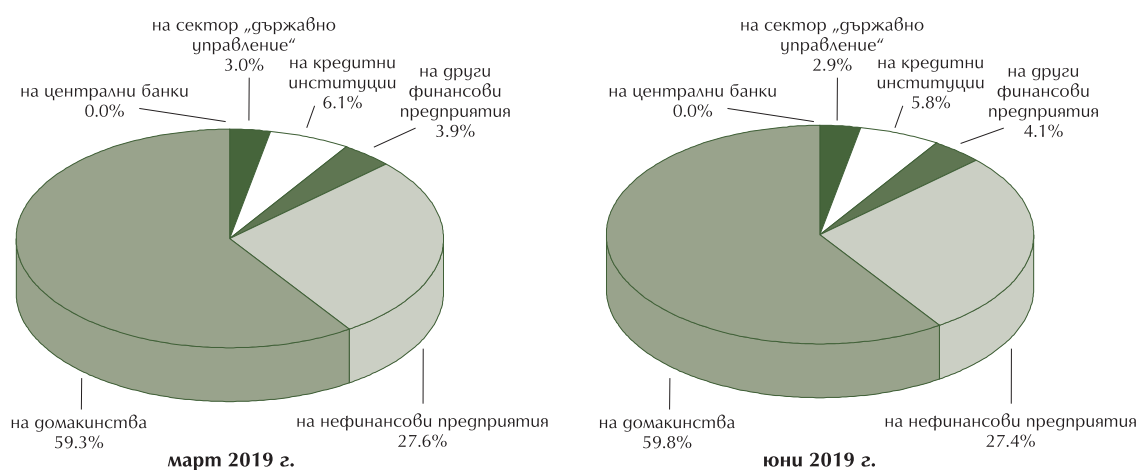
1.4. Депозити

През второто тримесечие на 2019 г. депозитите в банковата система нараснаха с 316 млн. лв. (0.3%) и достигнаха 91.8 млрд. лв. в края на юни.

През периода април – юни намаляха депозитите на сектори „държавно управление“ (със 132 млн. лв., 4.8%), „кредитни институции“ (с 241 млн. лв., 4.3%) и „нефинансови предприятия“ (със 107 млн. лв., 0.4%). Увеличиха се привлечените средства от други финансови предприятия (със 152 млн. лв., 4.3%) и от домакинствата (с 644 млн. лв., 1.2%).

Графика 4

Структура на депозитите по институционални сектори



Забележка: Сборът на числата може да не се равнява на 100% поради закръгляване.

Източник: БНБ.

В резидентната структура на депозитите не се наблюдаваха значителни изменения. Делът на резидентите и нерезидентите бе съответно 91.8% и 8.2% (при 91.3% и 8.7% в края на март). Във валутната структура делът на левовите депозити бе 58.7% (при 58.2% през март), а на депозитите в евро – 33.2% (при 33.4% в края на март). Делът на другите валути бе 8.2% (8.4% към март).

1.5. Балансов капитал

Собственият капитал в баланса на банковата система в края на юни възлезе на 14.1 млрд. лв., като намаля с 18 млн. лв. (0.1%) спрямо края на март. Влияние върху размера на капитала през второто тримесечие оказаха изплащането на дивиденди и нарастването на печалбата.

2. Риск профил на системата

Към средата на 2019 г. наблюдаваните през изминалата година тенденции в банковия сектор се запазват, което в голяма степен е обусловено от отсъствието на съществени изменения в макроикономическите условия. Лихвените проценти в страната остават на ниски нива под влияние на запазващата се политика на монетарни стимули в еврозоната. При съществуващата стопанска конюнктура са налице увеличаване на заетостта и бърз растеж на трудовете възнаградения.

Риск за доходността

В тези условия банките успяват да реализират добра доходност независимо от дисперсията в рамките на системата. Продължителното задържане на лихвените проценти на ниски равнища ограничава нарастването на лихвените приходи, но от друга страна, оказва и положителни ефекти върху доходността на кредитните институции – например от гледна точка на възможностите за привличане на финансови ресурси на ниска цена, както и посредством действието си на фактор, който създава условия за повишено търсене на кредити и подпомага обслужването на съществуващите задължения.

Риск, свързан с качеството на активите

Наред с постигнатото чрез продажби и отписвания намаляване на абсолютния размер на необслужваните кредити, за низходящата тенденция на дела на тези експозиции допринася и нарастването на обема на кредитния портфейл. Кредитите за неправителствения сектор продължават да отбелязват относително високи темпове на растеж в сегмента на жилищните и потребителските кредити.

Понастоящем повишената кредитна активност се отразява положително върху доходността на банковия сектор и показателите за качеството на кредитния портфейл. Кредитоспособността на длъжниците обаче може да се влоши при евентуална неблагоприятна динамика на заетостта и доходите, както и при рязко увеличение на лихвените проценти по кредитите.

Внезапно повишение на лихвените проценти е възможно дори при запазване на настоящите ниски нива по инструментите на паричната политика в еврозоната. Изостряне на чувствителността към риска в среда с неблагоприятни икономически и пазарни условия може да намери отражение в разширяване на рисковите премии, които са включени в лихвените проценти по кредитите. Лихвите биха могли да

нараснат и заради възможно повишаване на цената на привлечените средства за кредитните институции в такива условия (включително по-високата цена на финансирането, разпределяно в рамките на международните банкови групи).

Евентуално проявление на кредитния риск би довело до влошаване на качеството на активите, което би усложнило решаването на въпросите, свързани с необходимостта от намаляване на обема на необслужваните кредити. Банките разполагат със значителен обем обезпечения по кредитните си експозиции, но евентуално влошаване на пазарните условия би могло да ограничи възможностите за реализация на обезпеченията или да доведе до понижаване на цената им с произтичащата от това необходимост от допълнителни обезценки.

Риск, свързан с капиталовата позиция

Резултатите от прегледа на качеството на активите и стрес теста на шест български банки, извършени от Европейската централна банка (ЕЦБ) в контекста на искането на България за установяване на тясно сътрудничество между ЕЦБ и БНБ, потвърждават устойчивостта на българския банков сектор като цяло. Независимо че бяха обхванати само определени кредитни институции, всички банки следва да полагат усилия за по-нататъшно укрепване на капиталовата си позиция и да предприемат по-активни действия по отписване на необслужваните кредити.

За да се ограничи влиянието на евентуални бъдещи тенденции с неблагоприятен характер, от значение е кредитната дейност да е съобразена с дългосрочното ниво на кредитния риск (особено в икономическите дейности с ясно изразена цикличност), както и да е налице достатъчно добро покритие на експозициите с обезценки.

По отношение на макропруденциалната политика, за да се увеличи устойчивостта на банковия сектор спрямо потенциални неблагоприятни тенденции в икономическата среда, от октомври 2019 г. е в сила положително ниво на антицикличния капиталов буфер, приложим спрямо местни експозиции за кредитен риск. С това се цели периодите на сравнително висока икономическа активност да бъдат използвани за поддържане и допълнително засилване на капиталовата позиция на кредитните институции.

Риск, свързан с финансирането и ликвидността

Ликвидната позиция на банковия сектор е стабилна, като съотношението на ликвидните активи е значително над стойността на регулаторното изискване от 100%. Независимо от това кредитните институции трябва да про-

гължат да управляват внимателно ликвидните си потоци предвид значителния дял на овърнайт депозитите в привлечените средства и произтичащото от това задълбочаване на различията в матурирещата структура на активите и пасивите.

3. Динамика и развитие на основните рискове пред системата

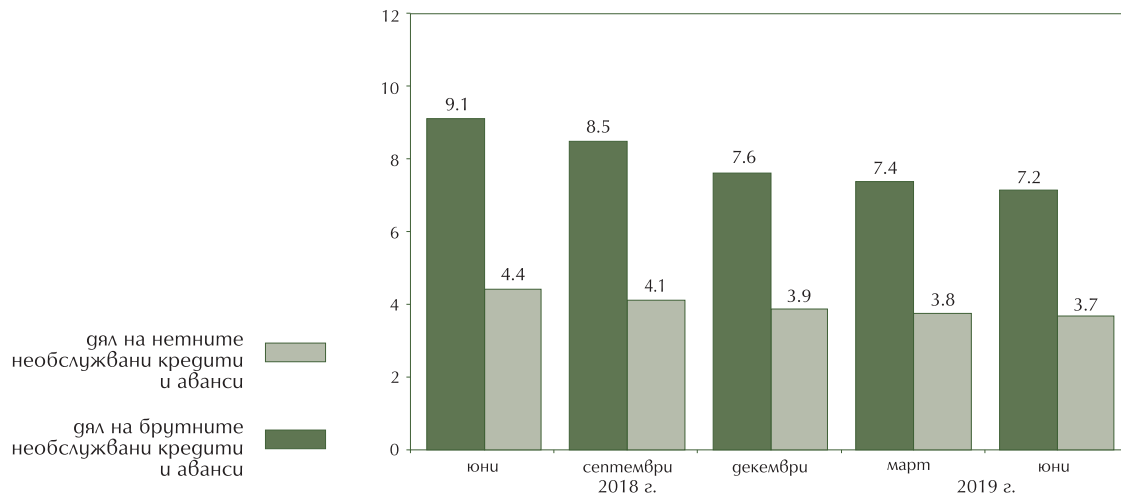
3.1. Качество на активите

В качеството на активите през периода април – юни продължи тенденцията към намаляване на размера и на дела на brutните необслужвани кредити и аванси. През периода бяха извършени отписвания на вземания за сметка на провизии и продължиха продажбите на кредити.

Brutните необслужвани кредити и аванси намаляха с 233 млн. лв. (3.5%) до 6.5 млрд. лв. в края на юни. Общият размер на кредитите и авансите също намаля – с 421 млн. лв. (0.5%) до 90.6 млрд. лв. В края на юни дялът на brutните необслужвани кредити и аванси в общите кредити и аванси възлезе на 7.2% (7.4% в края на март 2019 г.).

Сходна с brutните кредити и аванси бе динамиката при нетните вземания и съответно при необслужваната част. В края на юни дялът на нетните необслужвани кредити и аванси в общите нетни кредити и аванси бе 3.7% (3.8% към март). Намалението на необслужваните кредити и аванси в банковата система обуслови спада при обезценката по необслужваната част и съответно на общата натрупана обезценка. В края на юни 2019 г. общата натрупана обезценка на кредитите и авансите възлезе на 3.9 млрд. лв., което е със 138 млн. лв. (3.4%) по-малко в сравнение с края на март. Степента на покритие на brutните необслужвани кредити и аванси с присъщата обезценка беше 50.6% в края на периода (51.1% в края на март).

Графика 5
Дял на необслужваните кредити и аванси в общите кредити и аванси на банковата система
 (%)



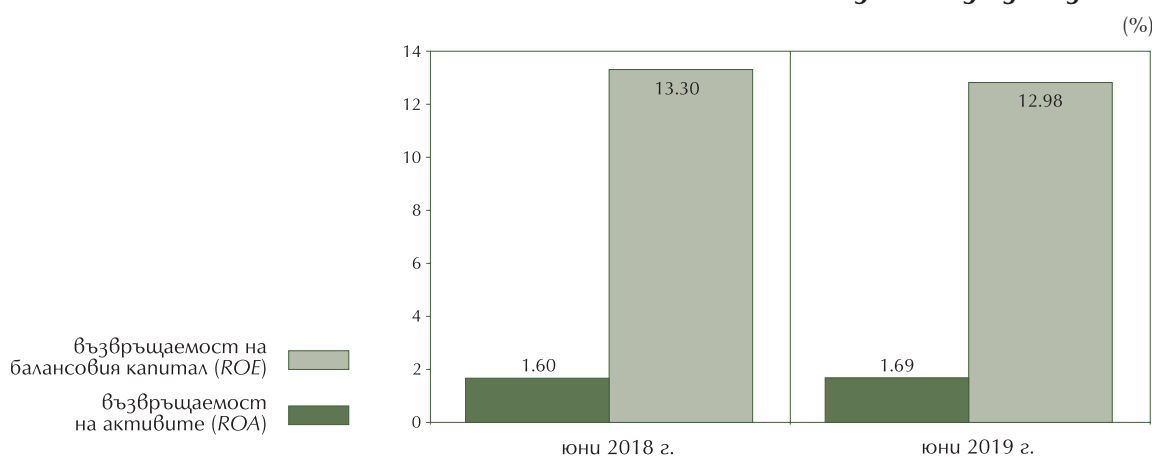
Източник: БНБ.

При балансовите експозиции, различни от кредити, качеството остана добро. Дълговите ценни книжа заемаха 12.3% от общите активи в края на юни (при 11.9% три месеца по-рано), а дялът на капиталовите инструменти остана несъществен.

3.2. Доходност

Към 30 юни 2019 г. печалбата на банковата система възлезе на 918 млн. лв., с 14.6% (117 млн. лв.) повече спрямо отчетената към 30 юни 2018 г. Показателят за възвръщаемост на активите (ROA) бе 1.69%, а на възвръщаемостта на собствения капитал (ROE) – 12.98%.

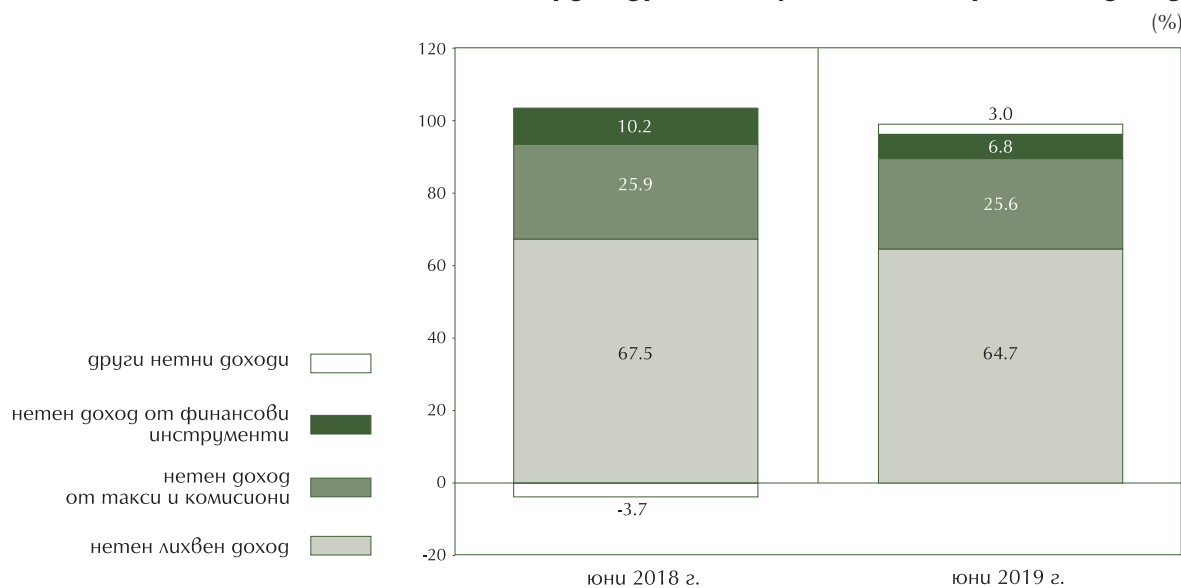
Графика 6
Показатели за доходност



Източник: БНБ.

Общият нетен оперативен доход нарасна спрямо 30 юни 2018 г. със 136 млн. лв. (6.8%) до 2.1 млрд. лв. В структурата му дяловете на нетния лихвен доход и на нетния доход от финансови инструменти намаляха съответно до 64.7% и до 6.8%. Увеличи се дялът на другите нетни доходи – до 3.0% в края на юни 2019 г. Спрямо юни 2018 г. размерът на нетния лихвен доход нарасна с 33 млн. лв. (2.4%) до 1.4 млрд. лв. Нетният доход от такси и комисиони се увеличи с 27 млн. лв. (5.2%) до 545 млн. лв.

Графика 7
Структура на общия нетен оперативен доход



Забележка: Сборът на числата може да не се равнява на 100% поради закръгляване.

Източник: БНБ.

Показателят *нетен лихвен марж*³ намаля до 3.03% в края на юни (при 3.19% година по-рано). Отчетените разходи за обезценка (183 млн. лв.) за банковата система бяха с 24 млн. лв. (11.8%) по-малко от тези към края на юни 2018 г. *Административните разходи* намаляха (с 0.8%), а *разходите за амортизация* се увеличиха (с 51.0%) спрямо същия период на миналата година.

3.3. Регулаторен капитал

Влияние върху капиталовата позиция на банковата система през второто тримесечие на 2019 г. оказа еднократен (технически) ефект от консолидация. Отличително за периода е влизането в сила на капиталово изискване по стълб 2 на регулаторната рамка⁴.

През второто тримесечие на 2019 г. собственият капитал на банковата система се увеличи с 1.8 млрд. лв. (15.7%) до 13.6 млрд. лв. В края на юни базовият собствен капитал от първи ред и капиталът от първи ред възлязоха съответно на 12.9 млрд. лв. и 13.1 млрд. лв. – или съответно с 16.9% и 16.6% повече спрямо края на март.

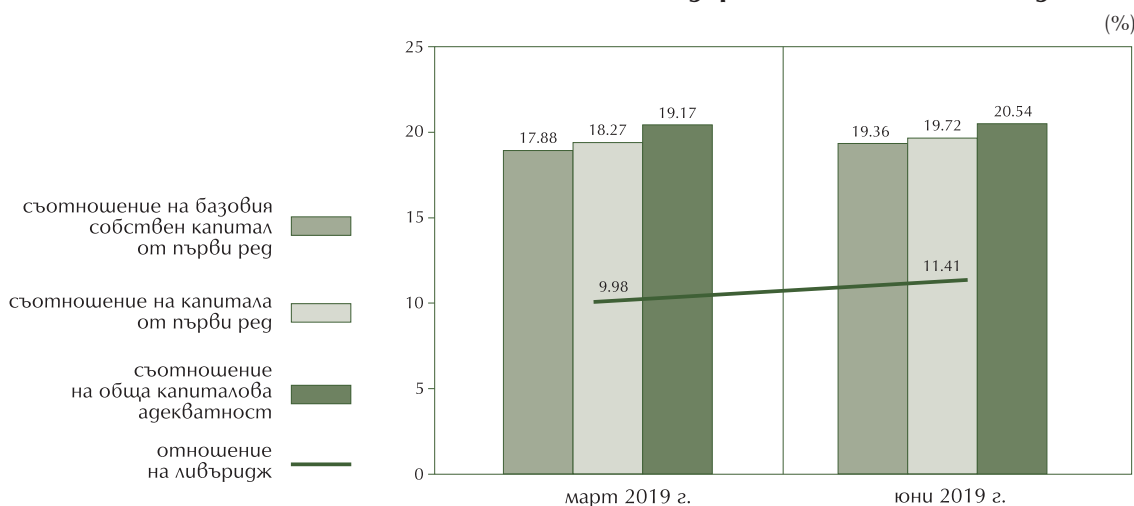
През периода април – юни общият размер на рисковите експозиции нарасна с 4.9 млрд. лв. (7.9%) до 66.4 млрд. лв. Рисково претеглените експозиции за кредитен риск се увеличиха през тримесечието с 8.1% (4.5 млрд. лв.) до 59.5 млрд. лв. Делът им в общия размер на рисковите експозиции достигна 89.7% (89.5% за март 2019 г.). В края на юни делът на експозициите към позиционен, валутен и стоков риск беше 1.3% (0.9% към март), а този на рисковите експозиции за операционен риск – 9.0% (9.4% в края на първото тримесечие на 2019 г.). Дяловете на останалите видове рискови експозиции останаха незначителни.

В края на юни 2019 г. съотношенията на базовия собствен капитал от първи ред, на капитала от първи ред и на общата капиталова адекватност възлязоха съответно на 19.36%, 19.72% и 20.54%.

³ Съотношение на нетния лихвен доход и на лихвоносните активи. Лихвоносните активи са сумата на дълговите ценни книжа и на кредитите и авансите (без тези към централни банки) по брутна стойност.

⁴ През март 2019 г. (в сила от второто тримесечие на 2019 г.) въз основа на приключил процес на надзорен преглед и оценка (ПНПО) и съобразно методологията на Европейския банков орган Управителният съвет на БНБ определи допълнително капиталово изискване по стълб 2.

Графика 8
Избрани капиталови показатели



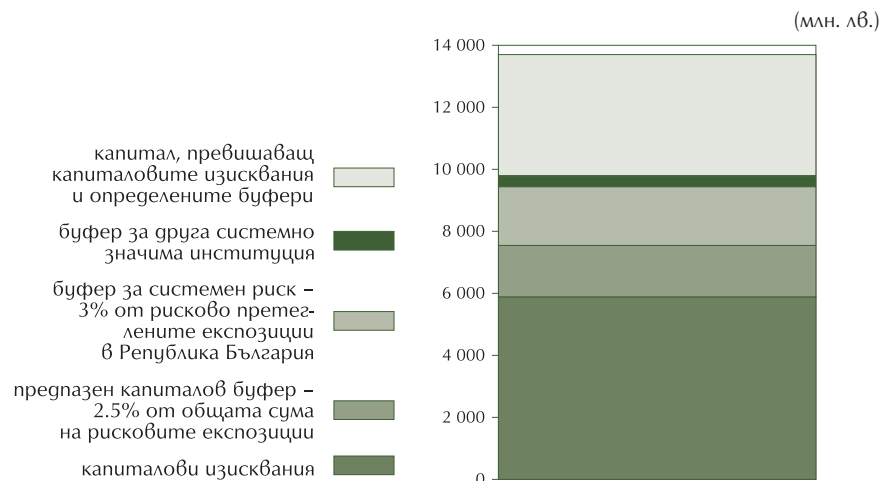
Източник: БНБ.

По отношение на размера на капитала, превишаващ капиталовите изисквания и определените буфери, също бе отчетено увеличение през тримесечието и в края на юни той бе 3.8 млрд. лв. Спрямо края на март растежът бе с 610 млн. лв. (18.9%). Влияние на динамиката за тримесечието оказва наложеното през март допълнително задължително капиталово изискване по ПНПО (стълб 2) на определени банки (в сила от второто тримесечие на 2019 г.).

Отношението на ливъридж⁵ на банковата система се подобри през тримесечието и в края на юни бе 11.41% (при 9.98% в края на март). Капиталът от първи ред се увеличи с по-висок темп в сравнение с прираста на общата експозиция.

⁵ Отношение на ливъридж при използване на напълно въведено определение на капитала от първи ред.

Графика 9
Размер на собствения капитал: капиталови изисквания, буфери и превишение над капиталовите изисквания и буферите към 30 юни 2019 г.



Източник: БНБ.

3.4. Ликвидност

Равнището на ликвидност на кредитните институции в края на юни остана на ниво, адекватно на динамиката при депозитите и при кредитния портфейл. През периода април – юни ликвидният буфер (числителят на отношението на ликвидно покритие) намалѐ с 1.2 млрд. лв. (4.2%) до 27.8 млрд. лв. Разпределянето на дивиденди, кредитната активност и динамиката при депозитите оказа влияние върху размера на ликвидния буфер.

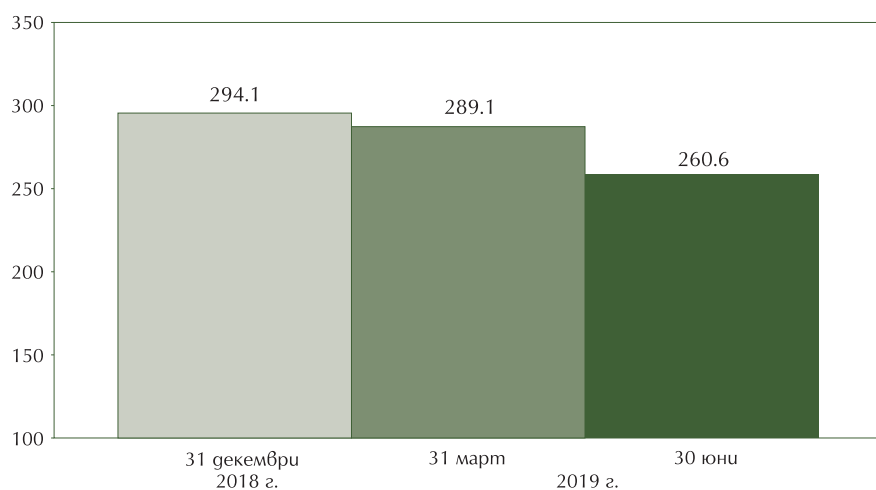
В структурата на ликвидния буфер намаляха резервите в централната банка с възможност за изтегляне – с 1.8 млрд. лв. (13.7%) до 11.6 млрд. лв. Спад бе отчетен също при активите в централна банка (със 120 млн. лв., 49.6%) и монетите и банкнотите (с 19 млн. лв., 1.0%) и в края на тримесечието бяха съответно 122 млн. лв. и 1.8 млрд. лв. Активите в централно правителство се увеличиха със 740 млн. лв. (5.5%) до 14.2 млрд. лв. При другите видове ликвидни активи динамиката бе по-несъщественна.

Поради отчетеното намаление през тримесечието на резервите в централна банка с възможност за изтегляне делът им се понижи до 41.6% в края на юни, докато при този на активите в централно правителство бе регистриран растеж – до 51.1%.

Знаменателят на отношението на ликвидно покритие (*LCR*), *нетните изходящи ликвидни потоци*⁶, се увеличи с 626 млн. лв. (6.2%) до 10.7 млрд. лв. В края на юни 2019 г. отношението на ликвидно покритие беше 261% (при 289% към март 2019 г.). Отношението при всички кредитни институции продължи да бъде над 100%.

Нивото на съотношението *кредити/депозити*⁷ (*LTD*) на банковата система остана близо до отчетените стойности към предходни периоди. В края на юни 2019 г. съотношението на кредитите и на депозитите възлезе на 73.0%

Графика 10
Отношение на ликвидно покритие
(%)



Източник: БНБ.

⁶ Нетните изходящи ликвидни потоци представляват разликата между изходящия поток (след приложимите тегла) и входящия поток.

⁷ Съотношението е изчислено, без да се включват секторите „централни банки“ и „кредитни институции“.

1. Считано от 1 януари 2015 г., БНБ започна да публикува данните за баланса и отчета за приходите и разходите в съответствие с отчетните образци, въведени с Регламент за изпълнение (ЕС) № 680/2014 на Комисията в съответствие с Регламент (ЕС) № 575/2013 на Европейския парламент и на Съвета. Европейският банков орган разработи Технически стандарти за изпълнение, които се въвеждат в изпълнение поетапно по силата на Регламент за изпълнение (ЕС) № 680/2014 и неговите допълнения. Данните за съответните банки са на база на официалните отчети, въведени с Регламент за изпълнение (ЕС) № 680/2014 и с последвалите го изменения, както и на допълнителни отчетни образци – Макропруденциална форма 1 (МПФ1).
2. Методологическите препратки за попълване на съответните позиции в баланса и отчета за приходите и разходите са поместени на интернет страницата на БНБ, където към данните е добавен и шаблон¹. Така на ползвателите на данните се разясняват основните принципи, въз основа на които те се изготвят.
3. Данните от 2015 г. насам за качеството на кредитите и обезценката са получени с Образец 18 „Информация за обслужвани и необслужвани експозиции“ от Общата рамка за финансово отчитане (ОРФО/*FINREP*). Поради хармонизацията на понятията и дефинициите с тези в Регламента за изпълнение не следва да се търси съвпадение между начина и обхвата на отчитане на тези позиции в отчетността съответно до края на 2014 г. и от януари 2015 г.
4. В съответния паспорт на банката се представят основните данни за структурата на акционерния капитал и органите на управление, които отразяват актуалното състояние към момента на изготвяне на бюлетина. Данните за основните позиции от баланса и отчета за приходите и разходите са на база на съответните сборни редове.
5. При необходимост БНБ може да извършва корекции на вече публикувани данни в случаите, когато е получена допълнителна информация, при корекции на допуснати грешки в предоставените от банките данни или вследствие на промени и усъвършенстване на методологическите указания, налагащи ревизиране на данни за предходни периоди². Поради това е възможно да има разлики между вече оповестени данни и цитирани в текста на бюлетина.
6. Управление „Банков надзор“ групира банките с оглед открояване на динамиката на процесите в банковата система. Групирането не съдържа в себе си елементи на рейтинг и не следва да се интерпретира като оценка на финансовото им състояние. Мястото на банките в групите зависи от размера на активите им и се променя в края на всеки отчетен период. Първа група се състои от 5-те най-големи банки на база на общите им активи към всеки отчетен период, втора – от останалите банки, а в трета група влизат клоновете на чуждестранни банки в България.

¹ Методологическите препратки за попълване на съответните позиции в баланса и отчета за приходите и разходите са представени в шаблона, поместен на интернет страницата на БНБ: http://www.bnb.bg/BankSupervision/BSCreditInstitution/BSCIFinansReports/BSCIFRBankingSystem/BS_201801_BG

² Ревизиите се извършват съгласно Регламент за изпълнение (ЕС) № 680/2014, чл. 3, параграфи 4 и 5.

Първа група:

УниКредит Булбанк
Банка ДСК
Обединена българска банка
Първа инвестиционна банка
Юробанк България

Втора група:

Райфайзенбанк (България)
Експресбанк
Централна кооперативна банка
Алианц Банк България
Българска банка за развитие
Банка Пиреос България
Прокредит банк (България)
Общинска банка
Инвестбанк
Интернешънъл асет банк
Българо-американска кредитна банка
Търговска банка „Д“
ТИ БИ АЙ Банк
Токуда Банк
Тексим Банк

Трета група:

ИНГ банк Н.В. – клон София
Сити банк Европа – клон България
БНП Париба С.А. – клон София
БНП Париба Пърсънъл Файненс С.А. – клон България
Те-Дже Зираат банкасъ – клон София

КАПИТАЛОВА АДЕКВАТНОСТ НА БАНКОВАТА СИСТЕМА И НА БАНКИТЕ ПО ГРУПИ КЪМ 30 ЮНИ 2019 г.

(хил. лв.)

	Първа група	Втора група	Банкова система
1. СОБСТВЕН КАПИТАЛ	8 695 610	4 942 051	13 637 661
1.1. Капитал от първи рег	8 645 493	4 453 105	13 098 598
1.1.1. Базов собствен капитал от първи рег	8 449 910	4 405 302	12 855 212
1.1.2. Допълнителен капитал от първи рег	195 583	47 803	243 386
1.2. Капитал от втори рег	50 117	488 946	539 063
2. ОБЩА РИСКОВА ЕКСПОЗИЦИЯ	43 252 265	23 157 602	66 409 867
2.1. Размер на рисково претеглените експозиции за кредитен риск, кредитен риск от контрагента, риск от разсейване и свободни доставки	38 932 300	20 612 287	59 544 587
2.2. Общ размер на рисковите експозиции във връзка със сетълмента/доставката	0	0	0
2.3. Общ размер на рисковите експозиции за позиционен, валутен и стоков риск	763 801	85 364	849 165
2.4. Общ размер на рисковите експозиции за операционен риск	3 551 676	2 421 476	5 973 152
2.5. Общ размер на рисковите експозиции към риска от корекция на кредитната оценка	4 488	38 475	42 963
СЪОТНОШЕНИЕ НА БАЗОВИЯ СОБСТВЕН КАПИТАЛ ОТ ПЪРВИ РЕД (%)	19.54	19.02	19.36
СЪОТНОШЕНИЕ НА КАПИТАЛА ОТ ПЪРВИ РЕД (%)	19.99	19.23	19.72
СЪОТНОШЕНИЕ НА ОБЩА КАПИТАЛОВА АДЕКВАТНОСТ (%)	20.10	21.34	20.54

Забележка: Формата за оповестяване на информация, свързана с капиталовата адекватност на банките, е базирана на отчетните форми, включени в Регламент за изпълнение (ЕС) № 680/2014 на Комисията от 16 април 2014 г. за определяне, в съответствие с Регламент (ЕС) № 575/2013 на Европейския парламент и на Съвета, на техническите стандарти за изпълнение по отношение на предоставянето на информация от институциите на надзорните органи.

Източник: БНБ.

IV. Счетоводни баланси, отчети за приходите и разходите и други данни за банковата система и за банките по групи

Счетоводен баланс (отчет за финансовото състояние) на банковата система към 30 юни 2019 г.	23
Отчет за приходите и разходите на банковата система към 30 юни 2019 г.	26
Данни за дългови ценни книжа, кредити и аванси и депозити на банковата система към 30 юни 2019 г.	28
Счетоводен баланс (отчет за финансовото състояние) на първа група банки към 30 юни 2019 г.	29
Отчет за приходите и разходите на първа група банки към 30 юни 2019 г.	32
Данни за дългови ценни книжа, кредити и аванси и депозити на първа група банки към 30 юни 2019 г.	34
Счетоводен баланс (отчет за финансовото състояние) на втора група банки към 30 юни 2019 г.	35
Отчет за приходите и разходите на втора група банки към 30 юни 2019 г.	38
Данни за дългови ценни книжа, кредити и аванси и депозити на втора група банки към 30 юни 2019 г.	40
Счетоводен баланс (отчет за финансовото състояние) на трета група банки към 30 юни 2019 г.	41
Отчет за приходите и разходите на трета група банки към 30 юни 2019 г.	44
Данни за дългови ценни книжа, кредити и аванси и депозити на трета група банки към 30 юни 2019 г.	46

**СЧЕТОВОДЕН БАЛАНС (ОТЧЕТ ЗА ФИНАНСОВОТО СЪСТОЯНИЕ)
НА БАНКОВАТА СИСТЕМА КЪМ 30 ЮНИ 2019 г.**

(хил. лв.)

	Балансова стойност
АКТИВИ	
Пари, парични салда при централни банки и други депозити на виждане	18 058 268
Парични наличности	1 877 838
Парични салда в централни банки	12 865 944
Други депозити на виждане	3 314 486
Финансови активи, държани за търгуване	477 941
Деривати	112 603
Капиталови инструменти	55 131
Дългови ценни книжа	282 581
Кредити и аванси	27 626
Нетъргуеми финансови активи, задължително отчитани по справедлива стойност в печалбата или загубата	479 478
Капиталови инструменти	265 037
Дългови ценни книжа	182 671
Кредити и аванси	31 770
Финансови активи, отчитани по справедлива стойност в печалбата или загубата	44 518
Дългови ценни книжа	44 518
Кредити и аванси	0
Финансови активи, отчитани по справедлива стойност в друг всеобхватен доход	9 693 115
Капиталови инструменти	127 877
Дългови ценни книжа	9 564 571
Кредити и аванси	667
Финансови активи, отчитани по амортизирана стойност	73 668 311
Дългови ценни книжа	3 248 581
Кредити и аванси	70 419 730
Деривати – отчитане на хеджиране	3 631
Промени в справедливата стойност на хеджираните позиции при хеджиране на портфейл срещу лихвен риск	0
Инвестиции в дъщерни предприятия, съвместни предприятия и асоциирани предприятия	1 695 977
Материални активи	2 367 683
Имоти, машини и съоръжения	1 479 013
Инвестиционни имоти	888 670
Нематериални активи	258 210
Репутация	0
Други нематериални активи	258 210
Данъчни активи	32 465
Текущи данъчни активи	17 543
Отсрочени данъчни активи	14 922
Други активи	1 721 193
Нетекучи активи и групи за освобождаване, класифицирани като държани за продажба	77 961
ОБЩО АКТИВИ	108 578 751

(продължава)

(продължение)	(хил. лв.)
	Балансова стойност
ПАСИВИ	
Финансови пасиви, гържани за търгуване	115 386
Деривати	115 386
Къси позиции	0
Депозити	0
Емитирани дългови ценни книжа	0
Други финансови пасиви	0
Финансови пасиви, отчитани по справедлива стойност в печалбата или загубата	0
Депозити	0
Емитирани дългови ценни книжа	0
Други финансови пасиви	0
Финансови пасиви, отчитани по амортизирана стойност	92 959 120
Депозити	91 813 446
Емитирани дългови ценни книжа	287 566
Други финансови пасиви	858 108
Деривати – отчитане на хеджиране	147 463
Промена в справедливата стойност на хеджираните позиции при хеджиране на портфейл срещу лихвен риск	0
Провизии	248 728
Пенсии и други задължения за изплащане на дефинирани доходи след напускане	45 772
Други дългосрочни доходи на наети лица	412
Преструктуриране	1 008
Неуредени правни въпроси и ганъчни съдебни дела	83 519
Поети задължения и гаранции	102 322
Други провизии	15 695
Данъчни пасиви	46 956
Текущи данъчни пасиви	20 563
Отсрочени данъчни пасиви	26 393
Акционерен капитал, платим при поискване	0
Други пасиви	917 809
Пасиви, включени в групи за освобождаване, класифицирани като гържани за продажба	0
ОБЩО ПАСИВИ	94 435 462

(продължава)

(продължение)	(хил. лв.)
	Балансова стойност
СОБСТВЕН КАПИТАЛ	
Капитал	4 853 696
Внесен капитал	4 853 696
Поискан, но невнесен капитал	0
Премийни резерви	531 477
Емитирани капиталови инструменти, различни от капитал	0
Компонент на собствения капитал в съставни финансови инструменти	0
Други емитирани капиталови инструменти	0
Друг собствен капитал	66
Нарупан друг всеобхватен доход	464 072
Позиции, които не могат да се преквалифицират като печалба и загуба	140 386
Материални активи	136 707
Нематериални активи	0
Актюерски печалби или (-) загуби от предварително определен размер на пенсията	-11 294
Нетекущи активи и групи за освобождаване, класифицирани като гържани за продажба	0
Дял на другите признати приходи и разходи за инвестиции в дъщерни, съвместни и асоциирани предприятия	0
Промени в справедливата стойност на капиталовите инструменти, оценявани по справедлива стойност в друг всеобхватен доход	14 973
Неефективност на хеджирането при хеджиране на справедлива стойност на капиталовите инструменти, оценявани по справедлива стойност в друг всеобхватен доход	0
Промени в справедливата стойност на капиталовите инструменти, оценявани по справедлива стойност в друг всеобхватен доход [хеджирана позиция]	0
Промени в справедливата стойност на капиталовите инструменти, оценявани по справедлива стойност в друг всеобхватен доход [хеджиращ инструмент]	0
Промени в справедливата стойност на финансови пасиви по справедлива стойност в печалбата или загубата, които се дължат на промени в кредитния им риск	0
Позиции, които могат да се преквалифицират като печалба или загуба	323 686
Хеджиране на нетни инвестиции в чуждестранни дейности [ефективна част]	0
Конвертиране на валута	234
Деривати от хеджиране. Хеджиране на парични потоци [ефективна част]	-37 951
Промени в справедливата стойност на дълговите инструменти, оценявани по справедлива стойност в друг всеобхватен доход	364 933
Хеджиращи инструменти [неотчитани елементи]	-3 530
Нетекущи активи и групи за освобождаване, класифицирани като гържани за продажба	0
Дял на другите признати приходи и разходи за инвестиции в дъщерни, съвместни и асоциирани предприятия	0
Неразпределена печалба	3 089 038
Преоценъчни резерви	-542
Други резерви	4 293 834
Резерви или нарупани загуби от инвестиции в дъщерни, съвместни и асоциирани предприятия, отчитани по метода на собствения капитал	0
Други	4 293 834
(-) Обратно изкупени собствени акции	0
Печалба или загуба, относима към собствениците на предприятието майка	917 874
(-) Междинни дивидентни	-6 226
Малцинствени участия [Неконтролиращи участия]	0
Нарупан друг всеобхватен доход	0
Други позиции	0
ОБЩО СОБСТВЕН КАПИТАЛ	14 143 289
ОБЩО СОБСТВЕН КАПИТАЛ И ОБЩО ПАСИВИ	108 578 751

ОТЧЕТ ЗА ПРИХОДИТЕ И РАЗХОДИТЕ НА БАНКОВАТА СИСТЕМА КЪМ 30 ЮНИ 2019 г.

(хил. лв.)

	Стойност
Приходи от лихви	1 522 674
Финансови активи, сгържани за търгуване	16 217
Нетъргуеми финансови активи, загължително отчитани по справедлива стойност в печалбата или загубата	3 194
Финансови активи, отчитани по справедлива стойност в печалбата или загубата	453
Финансови активи, отчитани по справедлива стойност в друг всеобхватен доход	80 091
Финансови активи, отчитани по амортизирана стойност	1 410 020
Деривати – отчитане на хеджиране, лихвен риск	4 551
Други активи	873
Приходи от лихви по пасивите	7 275
(Разходи за лихви)	143 131
(Финансови пасиви, сгържани за търгуване)	7 173
(Финансови пасиви, отчитани по справедлива стойност в печалбата или загубата)	0
(Финансови пасиви, отчитани по амортизирана стойност)	98 065
(Деривати – отчитане на хеджиране, лихвен риск)	13 662
(Други пасиви)	912
(Лихвени разходи по активите)	23 319
(Разходи за акционерен капитал, платим при поискване)	0
Приходи от дивиденди	138 357
Финансови активи, сгържани за търгуване	1
Нетъргуеми финансови активи, загължително отчитани по справедлива стойност в печалбата или загубата	55
Финансови активи, отчитани по справедлива стойност в друг всеобхватен доход	239
Инвестиции в същерна, съвместни и асоциирани предприятия, отчитани не по метода на собствения капитал	138 062
Приходи от такси и комисиони	645 949
(Разходи за такси и комисиони)	101 037
Нетни печалби или (-) загуби от отписване на финансови активи и пасиви, които не се отчитат по справедлива стойност в печалбата или загубата	78 356
Финансови активи, отчитани по справедлива стойност в друг всеобхватен доход	60 602
Финансови активи, отчитани по амортизирана стойност	19 380
Финансови пасиви, отчитани по амортизирана стойност	-1 626
Други	0
Нетни печалби или (-) загуби от финансови активи и пасиви, сгържани за търгуване	63 211
Нетни печалби или (-) загуби от нетъргуеми финансови активи, загължително отчитани по справедлива стойност в печалбата или загубата	8 455
Нетни печалби или (-) загуби от финансови активи и пасиви, отчитани по справедлива стойност в печалбата или загубата	-32
Нетни печалби или (-) загуби от отчитане на хеджиране	-5 953
Нетни печалби или (-) загуби от курсови разлики	50 525
Нетни печалби или (-) загуби от отписване на нефинансови активи	5 988
Други оперативни приходи	104 707
(Други оперативни разходи)	235 498
ОБЩО НЕТЕН ОПЕРАТИВЕН ДОХОД	2 132 571

(продължава)

(продължение)	(хил. лв.)
	Стойност
(Административни разходи)	820 056
(Разходи за персонал)	440 651
(Други административни разходи)	379 405
(Амортизация)	128 497
(Имоти, машини и съоръжения)	95 862
(Инвестиционни имоти)	4 578
(Други нематериални активи)	28 057
Нетни печалби или (-) загуби от модифициране	-2 464
Финансови активи, отчитани по справедлива стойност в груп всеобхватен доход	0
Финансови активи, отчитани по амортизирана стойност	-2 464
(Провизии или (-) обратно възстановяване на провизии)	-6 263
(Поети задължения и гаранции)	-7 041
(Други провизии)	778
(Обезценка или (-) обратно възстановяване на обезценка на финансови активи, които не се отчитат по справедлива стойност в печалбата или загубата)	182 791
(Финансови активи, отчитани по справедлива стойност в груп всеобхватен доход)	3 066
(Финансови активи, отчитани по амортизирана стойност)	179 725
(Обезценка или (-) обратно възстановяване на обезценка на инвестиции в дъщерни дружества, съвместни предприятия и асоциирани предприятия)	2 197
(Обезценка или (-) обратно възстановяване на обезценка на нефинансови активи)	-1 134
(Имоти, машини и съоръжения)	-22
(Инвестиционни имоти)	0
(Репутация)	0
(Други нематериални активи)	0
(Други)	-1 112
Отрицателна репутация, призната в печалбата или загубата	0
Дял на печалбата или (-) загубата от инвестициите в дъщерни, съвместни и асоциирани предприятия, отчитани по метода на собствения капитал	0
Печалба или (-) загуба от нетекущи активи и групи за освобождаване, класифицирани като държани за продажба, които не отговарят на изискванията за преустановени дейности	61
ПЕЧАЛБА ИЛИ (-) ЗАГУБА ПРЕДИ ДАНЪЧНО ОБЛАГАНЕ ОТ ТЕКУЩИ ДЕЙНОСТИ	1 004 024
(Данъчни разходи или (-) приходи, свързани с печалбата или загубата от текущи дейности)	86 150
ПЕЧАЛБА ИЛИ (-) ЗАГУБА СЛЕД ДАНЪЧНО ОБЛАГАНЕ ОТ ТЕКУЩИТЕ ДЕЙНОСТИ	917 874
Печалба или (-) загуба след данъчно облагане от преустановени дейности	0
Печалба или (-) загуба преди данъчно облагане от преустановени дейности	0
(Данъчни разходи или (-) приходи, свързани с преустановени дейности)	0
ПЕЧАЛБА ИЛИ (-) ЗАГУБА ЗА ГОДИНАТА	917 874
Която се отнася до малцинствени участия [неконтролиращи участия]	0
Която се отнася към собствениците на предприятието майка	917 874

**ДАНИИ ЗА ДЪЛГОВИ ЦЕННИ КНИЖА, КРЕДИТИ И АВАНСИ И ДЕПОЗИТИ
НА БАНКОВАТА СИСТЕМА КЪМ 30 ЮНИ 2019 г.**

(хил. лв.)

Наименование	Общо	в т.ч. в		Приходи от лихви
		лв.	евро	
Дългови ценни книжа	13 309 291	2 818 445	9 537 853	112 192
Централни банки	0	0	0	0
Държавно управление	11 985 163	2 729 324	8 339 938	98 097
Кредитни институции	517 648	0	485 035	4 196
Други финансови предприятия	430 275	45 104	380 692	5 198
Нефинансови предприятия	376 205	44 017	332 188	4 701

(хил. лв.)

Наименование	Общо	в т.ч. в		Приходи от лихви
		лв.	евро	
Кредити и аванси	90 569 428	50 843 303	34 480 800	1 382 188
Централни банки	12 911 157	9 483 644	3 421 466	-44
Държавно управление	778 729	409 883	368 846	10 706
Кредитни институции	14 512 584	625 866	9 645 272	51 790
Други финансови предприятия	3 504 967	2 112 255	1 365 064	18 834
Нефинансови предприятия	35 872 899	17 983 847	17 180 241	590 665
Домакинства	22 989 092	20 227 808	2 499 911	710 237
в т.ч. жилищни ипотечни кредити	11 615 648	9 572 280	1 960 608	232 801
в т.ч. потребителски кредити	11 949 678	11 081 296	692 705	466 210

(хил. лв.)

Наименование	Общо	в т.ч. в		Разходи за лихви
		лв.	евро	
Депозити	91 813 640	53 855 053	30 439 037	83 266
Централни банки	0	0	0	0
Държавно управление	2 641 370	2 202 855	298 230	1 152
Кредитни институции	5 334 721	552 069	4 026 152	27 723
Други финансови предприятия	3 726 945	2 165 081	1 278 959	1 788
Нефинансови предприятия	25 184 803	15 623 715	7 367 870	8 643
Домакинства	54 925 801	33 311 333	17 467 826	43 960

**СЧЕТОВОДЕН БАЛАНС (ОТЧЕТ ЗА ФИНАНСОВОТО СЪСТОЯНИЕ)
НА ПЪРВА ГРУПА БАНКИ КЪМ 30 ЮНИ 2019 г.**

(хил. лв.)

	Балансова стойност
АКТИВИ	
Пари, парични салда при централни банки и други депозити на виждане	8 912 813
Парични наличности	1 074 046
Парични салда в централни банки	6 190 191
Други депозити на виждане	1 648 576
Финансови активи, гържани за търгуване	313 636
Деривати	72 683
Капиталови инструменти	22 282
Дългови ценни книжа	191 045
Кредити и аванси	27 626
Нетъргуеми финансови активи, задължително отчитани по справедлива стойност в печалбата или загубата	218 975
Капиталови инструменти	31 036
Дългови ценни книжа	182 671
Кредити и аванси	5 268
Финансови активи, отчитани по справедлива стойност в печалбата или загубата	0
Дългови ценни книжа	0
Кредити и аванси	0
Финансови активи, отчитани по справедлива стойност в друг всеобхватен доход	7 064 290
Капиталови инструменти	50 222
Дългови ценни книжа	7 014 068
Кредити и аванси	0
Финансови активи, отчитани по амортизирана стойност	44 358 967
Дългови ценни книжа	1 567 664
Кредити и аванси	42 791 303
Деривати – отчитане на хеджиране	3 631
Промени в справедливата стойност на хеджираните позиции при хеджиране на портфейл срещу лихвен риск	0
Инвестиции в дъщерни предприятия, съвместни предприятия и асоциирани предприятия	1 437 124
Материални активи	1 471 136
Имоти, машини и съоръжения	896 862
Инвестиционни имоти	574 274
Нематериални активи	171 492
Репутация	0
Други нематериални активи	171 492
Данъчни активи	15 645
Текущи данъчни активи	8 005
Отсрочени данъчни активи	7 640
Други активи	1 092 230
Нетекучи активи и групи за освобождаване, класифицирани като гържани за продажба	13 390
ОБЩО АКТИВИ	65 073 329

(продължава)

(продължение)	(хил. лв.)
	Балансова стойност
ПАСИВИ	
Финансови пасиви, гържани за търгуване	64 525
Деривати	64 525
Къси позиции	0
Депозити	0
Емитирани дългови ценни книжа	0
Други финансови пасиви	0
Финансови пасиви, отчитани по справедлива стойност в печалбата или загубата	0
Депозити	0
Емитирани дългови ценни книжа	0
Други финансови пасиви	0
Финансови пасиви, отчитани по амортизирана стойност	54 964 580
Депозити	54 646 451
Емитирани дългови ценни книжа	210 158
Други финансови пасиви	107 971
Деривати – отчитане на хеджиране	147 463
Промена в справедливата стойност на хеджираните позиции при хеджиране на портфейл срещу лихвен риск	0
Провизии	177 938
Пенсии и други задължения за изплащане на дефинирани доходи след напускане	30 437
Други дългосрочни доходи на наети лица	0
Преструктуриране	1 008
Неуредени правни въпроси и ганъчни съдебни дела	77 312
Поети задължения и гаранции	68 716
Други провизии	465
Данъчни пасиви	34 353
Текущи данъчни пасиви	11 310
Отсрочени данъчни пасиви	23 043
Акционерен капитал, платим при поискване	0
Други пасиви	515 314
Пасиви, включени в групи за освобождаване, класифицирани като гържани за продажба	0
ОБЩО ПАСИВИ	55 904 173

(продължава)

(продължение)	(хил. лв.)
	Балансова стойност
СОБСТВЕН КАПИТАЛ	
Капитал	2 377 420
Внесен капитал	2 377 420
Поискан, но невнесен капитал	0
Премийни резерви	307 058
Емитирани капиталови инструменти, различни от капитал	0
Компонент на собствения капитал в съставни финансови инструменти	0
Други емитирани капиталови инструменти	0
Друг собствен капитал	0
Нарупан друг всеобхватен доход	376 570
Позиции, които не могат да се преквалифицират като печалба и загуба	116 922
Материални активи	119 326
Нематериални активи	0
Актюерски печалби или (-) загуби от предварително определен размер на пенсията	-9 218
Нетекущи активи и групи за освобождаване, класифицирани като гържани за продажба	0
Дял на другите признати приходи и разходи за инвестиции в дъщерни, съвместни и асоциирани предприятия	0
Промени в справедливата стойност на капиталовите инструменти, оценявани по справедлива стойност в друг всеобхватен доход	6 814
Неефективност на хеджирането при хеджиране на справедлива стойност на капиталовите инструменти, оценявани по справедлива стойност в друг всеобхватен доход	0
Промени в справедливата стойност на капиталовите инструменти, оценявани по справедлива стойност в друг всеобхватен доход [хеджирана позиция]	0
Промени в справедливата стойност на капиталовите инструменти, оценявани по справедлива стойност в друг всеобхватен доход [хеджиращ инструмент]	0
Промени в справедливата стойност на финансови пасиви по справедлива стойност в печалбата или загубата, които се дължат на промени в кредитния им риск	0
Позиции, които могат да се преквалифицират като печалба или загуба	259 648
Хеджиране на нетни инвестиции в чуждестранни дейности [ефективна част]	0
Конвертиране на валута	0
Деривати от хеджиране. Хеджиране на парични потоци [ефективна част]	-37 951
Промени в справедливата стойност на дълговите инструменти, оценявани по справедлива стойност в друг всеобхватен доход	301 129
Хеджиращи инструменти [неотчитани елементи]	-3 530
Нетекущи активи и групи за освобождаване, класифицирани като гържани за продажба	0
Дял на другите признати приходи и разходи за инвестиции в дъщерни, съвместни и асоциирани предприятия	0
Неразпределена печалба	2 554 483
Преоценъчни резерви	0
Други резерви	2 921 918
Резерви или нарупани загуби от инвестиции в дъщерни, съвместни и асоциирани предприятия, отчитани по метода на собствения капитал	0
Други	2 921 918
(-) Обратно изкупени собствени акции	0
Печалба или загуба, относима към собствениците на предприятието майка	631 707
(-) Междинни дивидентни	0
Малцинствени участия [Неконтролиращи участия]	0
Нарупан друг всеобхватен доход	0
Други позиции	0
ОБЩО СОБСТВЕН КАПИТАЛ	9 169 156
ОБЩО СОБСТВЕН КАПИТАЛ И ОБЩО ПАСИВИ	65 073 329

ОТЧЕТ ЗА ПРИХОДИТЕ И РАЗХОДИТЕ НА ПЪРВА ГРУПА БАНКИ КЪМ 30 ЮНИ 2019 г.

(хил. лв.)

	Стойност
Приходи от лихви	895 444
Финансови активи, гържани за търгуване	13 548
Нетъргуеми финансови активи, загължително отчитани по справедлива стойност в печалбата или загубата	2 778
Финансови активи, отчитани по справедлива стойност в печалбата или загубата	0
Финансови активи, отчитани по справедлива стойност в друг всеобхватен доход	58 776
Финансови активи, отчитани по амортизирана стойност	810 761
Деривати – отчитане на хеджиране, лихвен риск	4 492
Други активи	559
Приходи от лихви по пасивите	4 530
(Разходи за лихви)	76 349
(Финансови пасиви, гържани за търгуване)	5 699
(Финансови пасиви, отчитани по справедлива стойност в печалбата или загубата)	0
(Финансови пасиви, отчитани по амортизирана стойност)	46 689
(Деривати – отчитане на хеджиране, лихвен риск)	13 553
(Други пасиви)	272
(Лихвени разходи по активите)	10 136
(Разходи за акционерен капитал, платим при поискване)	0
Приходи от дивиденди	126 037
Финансови активи, гържани за търгуване	0
Нетъргуеми финансови активи, загължително отчитани по справедлива стойност в печалбата или загубата	51
Финансови активи, отчитани по справедлива стойност в друг всеобхватен доход	92
Инвестиции в същерна, съвместни и асоциирани предприятия, отчитани не по метода на собствения капитал	125 894
Приходи от такси и комисиони	391 332
(Разходи за такси и комисиони)	54 556
Нетни печалби или (-) загуби от отписване на финансови активи и пасиви, които не се отчитат по справедлива стойност в печалбата или загубата	40 979
Финансови активи, отчитани по справедлива стойност в друг всеобхватен доход	27 706
Финансови активи, отчитани по амортизирана стойност	13 273
Финансови пасиви, отчитани по амортизирана стойност	0
Други	0
Нетни печалби или (-) загуби от финансови активи и пасиви, гържани за търгуване	48 732
Нетни печалби или (-) загуби от нетъргуеми финансови активи, загължително отчитани по справедлива стойност в печалбата или загубата	6 253
Нетни печалби или (-) загуби от финансови активи и пасиви, отчитани по справедлива стойност в печалбата или загубата	0
Нетни печалби или (-) загуби от отчитане на хеджиране	-5 953
Нетни печалби или (-) загуби от курсови разлики	35 512
Нетни печалби или (-) загуби от отписване на нефинансови активи	6 016
Други оперативни приходи	86 429
(Други оперативни разходи)	143 570
ОБЩО НЕТЕН ОПЕРАТИВЕН ДОХОД	1 356 306

(продължава)

(продължение)	(хил. лв.)
	Стойност
(Административни разходи)	464 823
(Разходи за персонал)	244 736
(Други административни разходи)	220 087
(Амортизация)	72 887
(Имоти, машини и съоръжения)	52 156
(Инвестиционни имоти)	3 082
(Други нематериални активи)	17 649
Нетни печалби или (-) загуби от модифициране	-1 934
Финансови активи, отчитани по справедлива стойност в груп всеобхватен доход	0
Финансови активи, отчитани по амортизирана стойност	-1 934
(Провизии или (-) обратно възстановяване на провизии)	-8 465
(Поети задължения и гаранции)	-8 834
(Други провизии)	369
(Обезценка или (-) обратно възстановяване на обезценка на финансови активи, които не се отчитат по справедлива стойност в печалбата или загубата)	135 540
(Финансови активи, отчитани по справедлива стойност в груп всеобхватен доход)	2 310
(Финансови активи, отчитани по амортизирана стойност)	133 230
(Обезценка или (-) обратно възстановяване на обезценка на инвестиции в дъщерни дружества, съвместни предприятия и асоциирани предприятия)	985
(Обезценка или (-) обратно възстановяване на обезценка на нефинансови активи)	-94
(Имоти, машини и съоръжения)	0
(Инвестиционни имоти)	0
(Репутация)	0
(Други нематериални активи)	0
(Други)	-94
Отрицателна репутация, призната в печалбата или загубата	0
Дял на печалбата или (-) загубата от инвестициите в дъщерни, съвместни и асоциирани предприятия, отчитани по метода на собствения капитал	0
Печалба или (-) загуба от нетекущи активи и групи за освобождаване, класифицирани като държани за продажба, които не отговарят на изискванията за преустановени дейности	-43
ПЕЧАЛБА ИЛИ (-) ЗАГУБА ПРЕДИ ДАНЪЧНО ОБЛАГАНЕ ОТ ТЕКУЩИ ДЕЙНОСТИ	688 653
(Данъчни разходи или (-) приходи, свързани с печалбата или загубата от текущи дейности)	56 946
ПЕЧАЛБА ИЛИ (-) ЗАГУБА СЛЕД ДАНЪЧНО ОБЛАГАНЕ ОТ ТЕКУЩИТЕ ДЕЙНОСТИ	631 707
Печалба или (-) загуба след данъчно облагане от преустановени дейности	0
Печалба или (-) загуба преди данъчно облагане от преустановени дейности	0
(Данъчни разходи или (-) приходи, свързани с преустановени дейности)	0
ПЕЧАЛБА ИЛИ (-) ЗАГУБА ЗА ГОДИНАТА	631 707
Която се отнася до малцинствени участия [неконтролиращи участия]	0
Която се отнася към собствениците на предприятието майка	631 707

**ДАНИИ ЗА ДЪЛГОВИ ЦЕННИ КНИЖА, КРЕДИТИ И АВАНСИ И ДЕПОЗИТИ
НА ПЪРВА ГРУПА БАНКИ КЪМ 30 ЮНИ 2019 г.**

(хил. лв.)

Наименование	Общо	в т.ч. в		Приходи от лихви
		лв.	евро	
Дългови ценни книжа	8 955 448	1 843 147	6 305 830	74 742
Централни банки	0	0	0	0
Държавно управление	8 321 753	1 812 268	5 733 846	68 943
Кредитни институции	207 919	0	177 087	3 140
Други финансови предприятия	318 747	30 879	287 868	2 506
Нефинансови предприятия	107 029	0	107 029	153

(хил. лв.)

Наименование	Общо	в т.ч. в		Приходи от лихви
		лв.	евро	
Кредити и аванси	53 083 508	30 025 584	20 397 944	799 472
Централни банки	6 190 263	3 487 547	2 702 716	0
Държавно управление	452 694	147 787	304 907	7 109
Кредитни институции	8 604 239	226 758	6 184 241	26 844
Други финансови предприятия	2 474 236	1 874 941	572 988	11 193
Нефинансови предприятия	20 499 982	11 091 193	9 050 228	320 856
Домакинства	14 862 094	13 197 358	1 582 864	433 470
в т.ч. жилищни ипотечни кредити	8 212 690	6 919 853	1 222 097	167 296
в т.ч. потребителски кредити	7 427 365	6 938 340	471 914	258 929

(хил. лв.)

Наименование	Общо	в т.ч. в		Разходи за лихви
		лв.	евро	
Депозити	54 646 450	32 486 972	17 692 753	38 921
Централни банки	0	0	0	0
Държавно управление	862 576	661 092	177 215	178
Кредитни институции	2 700 186	179 334	1 899 420	12 449
Други финансови предприятия	2 427 878	1 268 078	984 921	560
Нефинансови предприятия	13 391 759	8 252 874	4 053 632	3 640
Домакинства	35 264 051	22 125 594	10 577 565	22 094

**СЧЕТОВОДЕН БАЛАНС (ОТЧЕТ ЗА ФИНАНСОВОТО СЪСТОЯНИЕ)
НА ВТОРА ГРУПА БАНКИ КЪМ 30 ЮНИ 2019 г.**

(хил. лв.)

	Балансова стойност
АКТИВИ	
Пари, парични салда при централни банки и други депозити на виждане	8 301 427
Парични наличности	761 355
Парични салда в централни банки	6 315 761
Други депозити на виждане	1 224 311
Финансови активи, гържани за търгуване	127 176
Деривати	25 810
Капиталови инструменти	32 849
Дългови ценни книжа	68 517
Кредити и аванси	0
Нетъргуеми финансови активи, задължително отчитани по справедлива стойност в печалбата или загубата	260 503
Капиталови инструменти	234 001
Дългови ценни книжа	0
Кредити и аванси	26 502
Финансови активи, отчитани по справедлива стойност в печалбата или загубата	44 518
Дългови ценни книжа	44 518
Кредити и аванси	0
Финансови активи, отчитани по справедлива стойност в друг всеобхватен доход	2 539 920
Капиталови инструменти	77 436
Дългови ценни книжа	2 461 817
Кредити и аванси	667
Финансови активи, отчитани по амортизирана стойност	27 027 732
Дългови ценни книжа	1 651 914
Кредити и аванси	25 375 818
Деривати – отчитане на хеджиране	0
Промените в справедливата стойност на хеджираните позиции при хеджиране на портфейл срещу лихвен риск	0
Инвестиции в дъщерни предприятия, съвместни предприятия и асоциирани предприятия	258 853
Материални активи	877 253
Имоти, машини и съоръжения	562 857
Инвестиционни имоти	314 396
Нематериални активи	84 157
Репутация	0
Други нематериални активи	84 157
Данъчни активи	15 574
Текущи данъчни активи	9 374
Отсрочени данъчни активи	6 200
Други активи	595 028
Нетекучи активи и групи за освобождаване, класифицирани като гържани за продажба	63 992
ОБЩО АКТИВИ	40 196 133

(продължава)

(продължение)	(хил. лв.)
	Балансова стойност
ПАСИВИ	
Финансови пасиви, гържани за търгуване	36 369
Деривати	36 369
Къси позиции	0
Депозити	0
Емитирани гългови ценни книжа	0
Други финансови пасиви	0
Финансови пасиви, отчитани по справедлива стойност в печалбата или загубата	0
Депозити	0
Емитирани гългови ценни книжа	0
Други финансови пасиви	0
Финансови пасиви, отчитани по амортизирана стойност	34 844 970
Депозити	34 583 273
Емитирани гългови ценни книжа	77 408
Други финансови пасиви	184 289
Деривати – отчитане на хеджиране	0
Промена в справедливата стойност на хеджираните позиции при хеджиране на портфейл срещу лихвен риск	0
Провизии	68 231
Пенсии и други задължения за изплащане на дефинирани доходи след напускане	13 667
Други дългосрочни доходи на наети лица	412
Преструктуриране	0
Неуредени правни въпроси и данъчни съдебни дела	6 207
Поети задължения и гаранции	32 809
Други провизии	15 136
Данъчни пасиви	11 788
Текущи данъчни пасиви	8 313
Отсрочени данъчни пасиви	3 475
Акционерен капитал, платим при поискване	0
Други пасиви	322 006
Пасиви, включени в групи за освобождаване, класифицирани като гържани за продажба	0
ОБЩО ПАСИВИ	35 283 364

(продължава)

(продължение)	(хил. лв.)
	Балансова стойност
СОБСТВЕН КАПИТАЛ	
Капитал	2 451 276
Внесен капитал	2 451 276
Поискан, но невнесен капитал	0
Премийни резерви	224 419
Емитирани капиталови инструменти, различни от капитал	0
Компонент на собствения капитал в съставни финансови инструменти	0
Други емитирани капиталови инструменти	0
Друг собствен капитал	0
Нарупан друг всеобхватен доход	86 732
Позиции, които не могат да се преквалифицират като печалба и загуба	23 422
Материални активи	17 381
Нематериални активи	0
Актюерски печалби или (-) загуби от предварително определен размер на пенсията	-2 118
Нетекущи активи и групи за освобождаване, класифицирани като гържани за продажба	0
Дял на другите признати приходи и разходи за инвестиции в дъщерни, съвместни и асоциирани предприятия	0
Промени в справедливата стойност на капиталовите инструменти, оценявани по справедлива стойност в друг всеобхватен доход	8 159
Неефективност на хеджирането при хеджиране на справедлива стойност на капиталовите инструменти, оценявани по справедлива стойност в друг всеобхватен доход	0
Промени в справедливата стойност на капиталовите инструменти, оценявани по справедлива стойност в друг всеобхватен доход [хеджирана позиция]	0
Промени в справедливата стойност на капиталовите инструменти, оценявани по справедлива стойност в друг всеобхватен доход [хеджиращ инструмент]	0
Промени в справедливата стойност на финансови пасиви по справедлива стойност в печалбата или загубата, които се дължат на промени в кредитния им риск	0
Позиции, които могат да се преквалифицират като печалба или загуба	63 310
Хеджиране на нетни инвестиции в чуждестранни дейности [ефективна част]	0
Конвертиране на валута	234
Деривати от хеджиране. Хеджиране на парични потоци [ефективна част]	0
Промени в справедливата стойност на дълговите инструменти, оценявани по справедлива стойност в друг всеобхватен доход	63 076
Хеджиращи инструменти [неотчитани елементи]	0
Нетекущи активи и групи за освобождаване, класифицирани като гържани за продажба	0
Дял на другите признати приходи и разходи за инвестиции в дъщерни, съвместни и асоциирани предприятия	0
Неразпределена печалба	541 724
Преоценъчни резерви	252
Други резерви	1 349 188
Резерви или нарупани загуби от инвестиции в дъщерни, съвместни и асоциирани предприятия, отчитани по метода на собствения капитал	0
Други	1 349 188
(-) Обратно изкупени собствени акции	0
Печалба или загуба, относима към собствениците на предприятието майка	259 178
(-) Междинни дивидентни	0
Малцинствени участия [Неконтролиращи участия]	0
Нарупан друг всеобхватен доход	0
Други позиции	0
ОБЩО СОБСТВЕН КАПИТАЛ	4 912 769
ОБЩО СОБСТВЕН КАПИТАЛ И ОБЩО ПАСИВИ	40 196 133

ОТЧЕТ ЗА ПРИХОДИТЕ И РАЗХОДИТЕ НА ВТОРА ГРУПА БАНКИ КЪМ 30 ЮНИ 2019 г.

(хил. лв.)

	Стойност
Приходи от лихви	563 427
Финансови активи, гържани за търгуване	1 876
Нетъргуеми финансови активи, загължително отчитани по справедлива стойност в печалбата или загубата	416
Финансови активи, отчитани по справедлива стойност в печалбата или загубата	453
Финансови активи, отчитани по справедлива стойност в друг всеобхватен доход	21 216
Финансови активи, отчитани по амортизирана стойност	536 995
Деривати – отчитане на хеджиране, лихвен риск	59
Други активи	314
Приходи от лихви по пасивите	2 098
(Разходи за лихви)	58 486
(Финансови пасиви, гържани за търгуване)	1 425
(Финансови пасиви, отчитани по справедлива стойност в печалбата или загубата)	0
(Финансови пасиви, отчитани по амортизирана стойност)	44 651
(Деривати – отчитане на хеджиране, лихвен риск)	109
(Други пасиви)	640
(Лихвени разходи по активите)	11 661
(Разходи за акционерен капитал, платим при поискване)	0
Приходи от дивиденди	12 320
Финансови активи, гържани за търгуване	1
Нетъргуеми финансови активи, загължително отчитани по справедлива стойност в печалбата или загубата	4
Финансови активи, отчитани по справедлива стойност в друг всеобхватен доход	147
Инвестиции в същерна, съвместни и асоциирани предприятия, отчитани не по метода на собствения капитал	12 168
Приходи от такси и комисиони	227 339
(Разходи за такси и комисиони)	41 804
Нетни печалби или (-) загуби от отписване на финансови активи и пасиви, които не се отчитат по справедлива стойност в печалбата или загубата	37 378
Финансови активи, отчитани по справедлива стойност в друг всеобхватен доход	32 897
Финансови активи, отчитани по амортизирана стойност	6 107
Финансови пасиви, отчитани по амортизирана стойност	-1 626
Други	0
Нетни печалби или (-) загуби от финансови активи и пасиви, гържани за търгуване	15 174
Нетни печалби или (-) загуби от нетъргуеми финансови активи, загължително отчитани по справедлива стойност в печалбата или загубата	2 202
Нетни печалби или (-) загуби от финансови активи и пасиви, отчитани по справедлива стойност в печалбата или загубата	-32
Нетни печалби или (-) загуби от отчитане на хеджиране	0
Нетни печалби или (-) загуби от курсови разлики	5 977
Нетни печалби или (-) загуби от отписване на нефинансови активи	-28
Други оперативни приходи	12 946
(Други оперативни разходи)	90 116
ОБЩО НЕТЕН ОПЕРАТИВЕН ДОХОД	686 297

(прогължава)

(продължение)	(хил. лв.)
	Стойност
(Административни разходи)	312 574
(Разходи за персонал)	175 502
(Други административни разходи)	137 072
(Амортизация)	51 976
(Имоти, машини и съоръжения)	41 130
(Инвестиционни имоти)	1 496
(Други нематериални активи)	9 350
Нетни печалби или (-) загуби от модифициране	-530
Финансови активи, отчитани по справедлива стойност в груп всеобхватен доход	0
Финансови активи, отчитани по амортизирана стойност	-530
(Провизии или (-) обратно възстановяване на провизии)	2 044
(Поети задължения и гаранции)	1 798
(Други провизии)	246
(Обезценка или (-) обратно възстановяване на обезценка на финансови активи, които не се отчитат по справедлива стойност в печалбата или загубата)	34 023
(Финансови активи, отчитани по справедлива стойност в груп всеобхватен доход)	391
(Финансови активи, отчитани по амортизирана стойност)	33 632
(Обезценка или (-) обратно възстановяване на обезценка на инвестиции в дъщерни дружества, съвместни предприятия и асоциирани предприятия)	1 212
(Обезценка или (-) обратно възстановяване на обезценка на нефинансови активи)	-1 040
(Имоти, машини и съоръжения)	-22
(Инвестиционни имоти)	0
(Репутация)	0
(Други нематериални активи)	0
(Други)	-1 018
Отрицателна репутация, призната в печалбата или загубата	0
Дял на печалбата или (-) загубата от инвестициите в дъщерни, съвместни и асоциирани предприятия, отчитани по метода на собствения капитал	0
Печалба или (-) загуба от нетекущи активи и групи за освобождаване, класифицирани като държани за продажба, които не отговарят на изискванията за преустановени дейности	104
ПЕЧАЛБА ИЛИ (-) ЗАГУБА ПРЕДИ ДАНЪЧНО ОБЛАГАНЕ ОТ ТЕКУЩИ ДЕЙНОСТИ	285 082
(Данъчни разходи или (-) приходи, свързани с печалбата или загубата от текущи дейности)	25 904
ПЕЧАЛБА ИЛИ (-) ЗАГУБА СЛЕД ДАНЪЧНО ОБЛАГАНЕ ОТ ТЕКУЩИТЕ ДЕЙНОСТИ	259 178
Печалба или (-) загуба след данъчно облагане от преустановени дейности	0
Печалба или (-) загуба преди данъчно облагане от преустановени дейности	0
(Данъчни разходи или (-) приходи, свързани с преустановени дейности)	0
ПЕЧАЛБА ИЛИ (-) ЗАГУБА ЗА ГОДИНАТА	259 178
Която се отнася до малцинствени участия [неконтролиращи участия]	0
Която се отнася към собствениците на предприятието майка	259 178

**ДАНИИ ЗА ДЪЛГОВИ ЦЕННИ КНИЖА, КРЕДИТИ И АВАНСИ И ДЕПОЗИТИ
НА ВТОРА ГРУПА БАНКИ КЪМ 30 ЮНИ 2019 г.**

(хил. лв.)

Наименование	Общо	в т.ч. в		Приходи от лихви
		лв.	евро	
Дългови ценни книжа	4 213 135	920 472	3 149 673	36 961
Централни банки	0	0	0	0
Държавно управление	3 522 702	862 230	2 523 742	28 665
Кредитни институции	309 729	0	307 948	1 056
Други финансови предприятия	111 528	14 225	92 824	2 692
Нефинансови предприятия	269 176	44 017	225 159	4 548

(хил. лв.)

Наименование	Общо	в т.ч. в		Приходи от лихви
		лв.	евро	
Кредити и аванси	34 331 352	19 592 839	12 430 547	523 096
Централни банки	6 360 900	5 673 327	681 526	8
Държавно управление	326 035	262 096	63 939	3 597
Кредитни институции	4 817 765	285 310	2 743 533	19 559
Други финансови предприятия	1 006 432	237 313	767 778	7 481
Нефинансови предприятия	14 375 876	6 784 340	7 258 193	259 972
Домакинства	7 444 344	6 350 453	915 578	232 479
в т.ч. жилищни ипотечни кредити	3 402 250	2 652 244	737 986	65 482
в т.ч. потребителски кредити	3 840 367	3 463 142	219 847	163 016

(хил. лв.)

Наименование	Общо	в т.ч. в		Разходи за лихви
		лв.	евро	
Депозити	34 583 272	20 270 204	11 771 651	41 479
Централни банки	0	0	0	0
Държавно управление	1 631 926	1 524 899	101 547	974
Кредитни институции	2 139 702	218 603	1 842 546	15 009
Други финансови предприятия	1 188 459	856 679	271 741	471
Нефинансови предприятия	10 238 794	6 605 274	2 811 589	3 805
Домакинства	19 384 391	11 064 749	6 744 228	21 220

**СЧЕТОВОДЕН БАЛАНС (ОТЧЕТ ЗА ФИНАНСОВОТО СЪСТОЯНИЕ)
НА ТРЕТА ГРУПА БАНКИ КЪМ 30 ЮНИ 2019 г.**

(хил. лв.)

	Балансова стойност
АКТИВИ	
Пари, парични салда при централни банки и други депозити на виждане	844 028
Парични наличности	42 437
Парични салда в централни банки	359 992
Други депозити на виждане	441 599
Финансови активи, гържани за търгуване	37 129
Деривати	14 110
Капиталови инструменти	0
Дългови ценни книжа	23 019
Кредити и аванси	0
Нетъргуеми финансови активи, задължително отчитани по справедлива стойност в печалбата или загубата	0
Капиталови инструменти	0
Дългови ценни книжа	0
Кредити и аванси	0
Финансови активи, отчитани по справедлива стойност в печалбата или загубата	0
Дългови ценни книжа	0
Кредити и аванси	0
Финансови активи, отчитани по справедлива стойност в друг всеобхватен доход	88 905
Капиталови инструменти	219
Дългови ценни книжа	88 686
Кредити и аванси	0
Финансови активи, отчитани по амортизирана стойност	2 281 612
Дългови ценни книжа	29 003
Кредити и аванси	2 252 609
Деривати – отчитане на хеджиране	0
Промени в справедливата стойност на хеджираните позиции при хеджиране на портфейл срещу лихвен риск	0
Инвестиции в дъщерни предприятия, съвместни предприятия и асоциирани предприятия	0
Материални активи	19 294
Имоти, машини и съоръжения	19 294
Инвестиционни имоти	0
Нематериални активи	2 561
Репутация	0
Други нематериални активи	2 561
Данъчни активи	1 246
Текущи данъчни активи	164
Отсрочени данъчни активи	1 082
Други активи	33 935
Нетекучи активи и групи за освобождаване, класифицирани като гържани за продажба	579
ОБЩО АКТИВИ	3 309 289

(продължава)

(продължение)	(хил. лв.)
	Балансова стойност
ПАСИВИ	
Финансови пасиви, гържани за търгуване	14 492
Деривати	14 492
Къси позиции	0
Депозити	0
Емитирани дългови ценни книжа	0
Други финансови пасиви	0
Финансови пасиви, отчитани по справедлива стойност в печалбата или загубата	0
Депозити	0
Емитирани дългови ценни книжа	0
Други финансови пасиви	0
Финансови пасиви, отчитани по амортизирана стойност	3 149 570
Депозити	2 583 722
Емитирани дългови ценни книжа	0
Други финансови пасиви	565 848
Деривати – отчитане на хеджиране	0
Промена в справедливата стойност на хеджираните позиции при хеджиране на портфейл срещу лихвен риск	0
Провизии	2 559
Пенсии и други задължения за изплащане на дефинирани доходи след напускане	1 668
Други дългосрочни доходи на наети лица	0
Преструктуриране	0
Неуредени правни въпроси и ганъчни съдебни дела	0
Поети задължения и гаранции	797
Други провизии	94
Данъчни пасиви	815
Текущи данъчни пасиви	940
Отсрочени данъчни пасиви	-125
Акционерен капитал, платим при поискване	0
Други пасиви	80 489
Пасиви, включени в групи за освобождаване, класифицирани като гържани за продажба	0
ОБЩО ПАСИВИ	3 247 925

(продължава)

(продължение)	(хил. лв.)
	Балансова стойност
СОБСТВЕН КАПИТАЛ	
Капитал	25 000
Внесен капитал	25 000
Поискан, но невнесен капитал	0
Премийни резерви	0
Емитирани капиталови инструменти, различни от капитал	0
Компонент на собствения капитал в съставни финансови инструменти	0
Други емитирани капиталови инструменти	0
Друг собствен капитал	66
Нарупан друг всеобхватен доход	770
Позиции, които не могат да се преквалифицират като печалба и загуба	42
Материални активи	0
Нематериални активи	0
Актюерски печалби или (-) загуби от предварително определен размер на пенсията	42
Нетекущи активи и групи за освобождаване, класифицирани като гържани за продажба	0
Дял на другите признати приходи и разходи за инвестиции в дъщерни, съвместни и асоциирани предприятия	0
Промени в справедливата стойност на капиталовите инструменти, оценявани по справедлива стойност в друг всеобхватен доход	0
Неефективност на хеджирането при хеджиране на справедлива стойност на капиталовите инструменти, оценявани по справедлива стойност в друг всеобхватен доход	0
Промени в справедливата стойност на капиталовите инструменти, оценявани по справедлива стойност в друг всеобхватен доход [хеджирана позиция]	0
Промени в справедливата стойност на капиталовите инструменти, оценявани по справедлива стойност в друг всеобхватен доход [хеджиращ инструмент]	0
Промени в справедливата стойност на финансови пасиви по справедлива стойност в печалбата или загубата, които се дължат на промени в кредитния им риск	0
Позиции, които могат да се преквалифицират като печалба или загуба	728
Хеджиране на нетни инвестиции в чуждестранни дейности [ефективна част]	0
Конвертиране на валута	0
Деривати от хеджиране. Хеджиране на парични потоци [ефективна част]	0
Промени в справедливата стойност на дълговите инструменти, оценявани по справедлива стойност в друг всеобхватен доход	728
Хеджиращи инструменти [неотчитани елементи]	0
Нетекущи активи и групи за освобождаване, класифицирани като гържани за продажба	0
Дял на другите признати приходи и разходи за инвестиции в дъщерни, съвместни и асоциирани предприятия	0
Неразпределена печалба	-7 169
Преоценъчни резерви	-794
Други резерви	22 728
Резерви или нарупани загуби от инвестиции в дъщерни, съвместни и асоциирани предприятия, отчитани по метода на собствения капитал	0
Други	22 728
(-) Обратно изкупени собствени акции	0
Печалба или загуба, относима към собствениците на предприятието майка	26 989
(-) Междинни дивидентни	-6 226
Малцинствени участия [Неконтролиращи участия]	0
Нарупан друг всеобхватен доход	0
Други позиции	0
ОБЩО СОБСТВЕН КАПИТАЛ	61 364
ОБЩО СОБСТВЕН КАПИТАЛ И ОБЩО ПАСИВИ	3 309 289

ОТЧЕТ ЗА ПРИХОДИТЕ И РАЗХОДИТЕ НА ТРЕТА ГРУПА БАНКИ КЪМ 30 ЮНИ 2019 г.

(хил. лв.)

	Стойност
Приходи от лихви	63 803
Финансови активи, сгържани за търгуване	793
Нетъргуеми финансови активи, задължително отчитани по справедлива стойност в печалбата или загубата	0
Финансови активи, отчитани по справедлива стойност в печалбата или загубата	0
Финансови активи, отчитани по справедлива стойност в друг всеобхватен доход	99
Финансови активи, отчитани по амортизирана стойност	62 264
Деривати – отчитане на хеджиране, лихвен риск	0
Други активи	0
Приходи от лихви по пасивите	647
(Разходи за лихви)	8 296
(Финансови пасиви, сгържани за търгуване)	49
(Финансови пасиви, отчитани по справедлива стойност в печалбата или загубата)	0
(Финансови пасиви, отчитани по амортизирана стойност)	6 725
(Деривати – отчитане на хеджиране, лихвен риск)	0
(Други пасиви)	0
(Лихвени разходи по активите)	1 522
(Разходи за акционерен капитал, платим при поискване)	0
Приходи от дивиденди	0
Финансови активи, сгържани за търгуване	0
Нетъргуеми финансови активи, задължително отчитани по справедлива стойност в печалбата или загубата	0
Финансови активи, отчитани по справедлива стойност в друг всеобхватен доход	0
Инвестиции в същерни, съвместни и асоциирани предприятия, отчитани не по метода на собствения капитал	0
Приходи от такси и комисиони	27 278
(Разходи за такси и комисиони)	4 677
Нетни печалби или (-) загуби от отписване на финансови активи и пасиви, които не се отчитат по справедлива стойност в печалбата или загубата	-1
Финансови активи, отчитани по справедлива стойност в друг всеобхватен доход	-1
Финансови активи, отчитани по амортизирана стойност	0
Финансови пасиви, отчитани по амортизирана стойност	0
Други	0
Нетни печалби или (-) загуби от финансови активи и пасиви, сгържани за търгуване	-695
Нетни печалби или (-) загуби от нетъргуеми финансови активи, задължително отчитани по справедлива стойност в печалбата или загубата	0
Нетни печалби или (-) загуби от финансови активи и пасиви, отчитани по справедлива стойност в печалбата или загубата	0
Нетни печалби или (-) загуби от отчитане на хеджиране	0
Нетни печалби или (-) загуби от курсови разлики	9 036
Нетни печалби или (-) загуби от отписване на нефинансови активи	0
Други оперативни приходи	5 332
(Други оперативни разходи)	1 812
ОБЩО НЕТЕН ОПЕРАТИВЕН ДОХОД	89 968

(продължава)

(продължение)	(хил. лв.)
	Стойност
(Административни разходи)	42 659
(Разходи за персонал)	20 413
(Други административни разходи)	22 246
(Амортизация)	3 634
(Имоти, машини и съоръжения)	2 576
(Инвестиционни имоти)	0
(Други нематериални активи)	1 058
Нетни печалби или (-) загуби от модифициране	0
Финансови активи, отчитани по справедлива стойност в груп всеобхватен доход	0
Финансови активи, отчитани по амортизирана стойност	0
(Провизии или (-) обратно възстановяване на провизии)	158
(Поети задължения и гаранции)	-5
(Други провизии)	163
(Обезценка или (-) обратно възстановяване на обезценка на финансови активи, които не се отчитат по справедлива стойност в печалбата или загубата)	13 228
(Финансови активи, отчитани по справедлива стойност в груп всеобхватен доход)	365
(Финансови активи, отчитани по амортизирана стойност)	12 863
(Обезценка или (-) обратно възстановяване на обезценка на инвестиции в дъщерни дружества, съвместни предприятия и асоциирани предприятия)	0
(Обезценка или (-) обратно възстановяване на обезценка на нефинансови активи)	0
(Имоти, машини и съоръжения)	0
(Инвестиционни имоти)	0
(Репутация)	0
(Други нематериални активи)	0
(Други)	0
Отрицателна репутация, призната в печалбата или загубата	0
Дял на печалбата или (-) загубата от инвестициите в дъщерни, съвместни и асоциирани предприятия, отчитани по метода на собствения капитал	0
Печалба или (-) загуба от нетекущи активи и групи за освобождаване, класифицирани като държани за продажба, които не отговарят на изискванията за преустановени дейности	0
ПЕЧАЛБА ИЛИ (-) ЗАГУБА ПРЕДИ ДАНЪЧНО ОБЛАГАНЕ ОТ ТЕКУЩИ ДЕЙНОСТИ	30 289
(Данъчни разходи или (-) приходи, свързани с печалбата или загубата от текущи дейности)	3 300
ПЕЧАЛБА ИЛИ (-) ЗАГУБА СЛЕД ДАНЪЧНО ОБЛАГАНЕ ОТ ТЕКУЩИТЕ ДЕЙНОСТИ	26 989
Печалба или (-) загуба след данъчно облагане от преустановени дейности	0
Печалба или (-) загуба преди данъчно облагане от преустановени дейности	0
(Данъчни разходи или (-) приходи, свързани с преустановени дейности)	0
ПЕЧАЛБА ИЛИ (-) ЗАГУБА ЗА ГОДИНАТА	26 989
Която се отнася до малцинствени участия [неконтролиращи участия]	0
Която се отнася към собствениците на предприятието майка	26 989

**ДАНИИ ЗА ДЪЛГОВИ ЦЕННИ КНИЖА, КРЕДИТИ И АВАНСИ И ДЕПОЗИТИ
НА ТРЕТА ГРУПА БАНКИ КЪМ 30 ЮНИ 2019 г.**

(хил. лв.)

Наименование	Общо			Приходи от лихви
		в т.ч. в лв.	в т.ч. в евро	
Дългови ценни книжа	140 708	54 826	82 350	489
Централни банки	0	0	0	0
Държавно управление	140 708	54 826	82 350	489
Кредитни институции	0	0	0	0
Други финансови предприятия	0	0	0	0
Нефинансови предприятия	0	0	0	0

(хил. лв.)

Наименование	Общо			Приходи от лихви
		в т.ч. в лв.	в т.ч. в евро	
Кредити и аванси	3 154 568	1 224 880	1 652 309	59 620
Централни банки	359 994	322 770	37 224	-52
Държавно управление	0	0	0	0
Кредитни институции	1 090 580	113 798	717 498	5 387
Други финансови предприятия	24 299	1	24 298	160
Нефинансови предприятия	997 041	108 314	871 820	9 837
Домакинства	682 654	679 997	1 469	44 288
в т.ч. жилищни ипотечни кредити	708	183	525	23
в т.ч. потребителски кредити	681 946	679 814	944	44 265

(хил. лв.)

Наименование	Общо			Разходи за лихви
		в т.ч. в лв.	в т.ч. в евро	
Депозити	2 583 918	1 097 877	974 633	2 866
Централни банки	0	0	0	0
Държавно управление	146 868	16 864	19 468	0
Кредитни институции	494 833	154 132	284 186	265
Други финансови предприятия	110 608	40 324	22 297	757
Нефинансови предприятия	1 554 250	765 567	502 649	1 198
Домакинства	277 359	120 990	146 033	646

V. Счетоводни баланси, отчети за приходите и разходите и други данни за отделните банки*

47

Алианц Банк България	48
Банка ДСК	52
Банка Пиреос България	56
БНП Париба С.А. – клон София	60
БНП Париба Пърсънъл Файненс С.А. – клон България	64
Българо-американска кредитна банка	68
Българска банка за развитие	72
Варенголд Банк АГ, клон София	76
Експресбанк	77
Инвестбанк	81
Инг банк Н.В. – клон София	85
Интернешънъл Асет Банк	89
Обединена българска банка	93
Общинска банка	97
ПроКредит банк (България)	101
Първа инвестиционна банка	105
Райфайзенбанк (България)	109
Ситибанк Европа – клон България	113
Те-Дже зираат банкасъ – клон София	117
Тексим Банк	121
Ти Би Ай Банк	125
Токуда Банк	129
Търговска банка Д	133
УниКредит Булбанк	137
Централна кооперативна банка	141
Юробанк България	145

Счетоводни баланси, отчети за приходите и разходите и други данни за отделните банки

* Банките са подредени по азбучен ред, а не по банков идентификационен код.



АЛИАНЦ БАНК БЪЛГАРИЯ

СЧЕТОВОДЕН БАЛАНС (ОТЧЕТ ЗА ФИНАНСОВОТО СЪСТОЯНИЕ) КЪМ 30 ЮНИ 2019 г.

(хил. лв.)

	Балансова стойност
АКТИВИ	
Пари, парични салда при централни банки и други депозити на виждане	693 994
Финансови активи, сгържани за търгуване	4
Нетъргуеми финансови активи, задължително отчитани по справедлива стойност в печалбата или загубата	0
Финансови активи, отчитани по справедлива стойност в печалбата или загубата	0
Финансови активи, отчитани по справедлива стойност в друг всеобхватен доход	209 570
Финансови активи, отчитани по амортизирана стойност	1 884 702
Деривати – отчитане на хеджиране	0
Промени в справедливата стойност на хеджираните позиции при хеджиране на портфейл срещу лихвен риск	0
Инвестиции в същерни предприятия, съвместни предприятия и асоциирани предприятия	0
Материални активи	17 486
Нематериални активи	5 805
Данъчни активи	1 639
Други активи	47 797
Нетекучи активи и групи за освобождаване, класифицирани като сгържани за продажба	0
ОБЩО АКТИВИ	2 860 997
ПАСИВИ	
Финансови пасиви, сгържани за търгуване	0
Финансови пасиви, отчитани по справедлива стойност в печалбата или загубата	0
Финансови пасиви, отчитани по амортизирана стойност	2 577 880
Деривати – отчитане на хеджиране	0
Промени в справедливата стойност на хеджираните позиции при хеджиране на портфейл срещу лихвен риск	0
Провизии	3 861
Данъчни пасиви	2 110
Акционерен капитал, платим при поискване	0
Други пасиви	57 398
Пасиви, включени в групи за освобождаване, класифицирани като сгържани за продажба	0
ОБЩО ПАСИВИ	2 641 249
СОБСТВЕН КАПИТАЛ	
Капитал	69 000
Премийни резерви	0
Емитирани капиталови инструменти, различни от капитал	0
Друг собствен капитал	0
Натрупан друг всеобхватен доход	9 203
Неразпределена печалба	115 100
Преоценъчни резерви	0
Други резерви	9 850
(-) Обратно изкупени собствени акции	0
Печалба или загуба, относима към собствениците на предприятието майка	16 595
(-) Междинни дивиденди	0
Малцинствени участия [Неконтролиращи участия]	0
ОБЩО СОБСТВЕН КАПИТАЛ	219 748
ОБЩО СОБСТВЕН КАПИТАЛ И ОБЩО ПАСИВИ	2 860 997

ОТЧЕТ ЗА ПРИХОДИТЕ И РАЗХОДИТЕ КЪМ 30 ЮНИ 2019 г.

(хил. лв.)

	Стойност
Приходи от лихви	34 386
(Разходи за лихви)	912
(Разходи за акционерен капитал, платим при поискване)	0
Приход от дивиденди	24
Приходи от такси и комисиони	11 213
(Разходи за такси и комисиони)	1 463
Нетни печалби или (-) загуби от отписване на финансови активи и пасиви, които не се отчитат по справедлива стойност в печалбата или загубата	-2 468
Нетни печалби или (-) загуби от финансови активи и пасиви, сгържани за търгуване	1 176
Нетни печалби или (-) загуби от нетъргуеми финансови активи, загължително отчитани по справедлива стойност в печалбата или загубата	0
Нетни печалби или (-) загуби от финансови активи и пасиви, отчитани по справедлива стойност в печалбата или загубата	0
Нетни печалби или (-) загуби от отчитане на хеджиране	0
Нетни печалби или (-) загуби от курсови разлики	232
Нетни печалби или (-) загуби от отписване на нефинансови активи	7
Други оперативни приходи	3 161
(Други оперативни разходи)	8 938
ОБЩО НЕТЕН ОПЕРАТИВЕН ДОХОД	36 418
(Административни разходи)	13 551
(Амортизация)	2 864
Нетни печалби или (-) загуби от модифициране	0
(Провизии или (-) обратно възстановяване на провизии)	517
(Обезценка или (-) обратно възстановяване на обезценка на финансови активи, които не се отчитат по справедлива стойност в печалбата или загубата)	1 047
(Обезценка или (-) обратно възстановяване на обезценка на инвестиции в същерни дружества, съвместни предприятия и асоциирани предприятия)	0
(Обезценка или (-) обратно възстановяване на обезценка на нефинансови активи)	0
Отрицателна репутация, призната в печалбата или загубата	0
Дял на печалбата или (-) загубата от инвестициите в същерни, съвместни и асоциирани предприятия, отчитани по метода на собствения капитал	0
Печалба или (-) загуба от нетекущи активи и групи за освобождаване, класифицирани като сгържани за продажба, които не отговарят на изискванията за преустановени дейности	0
ПЕЧАЛБА ИЛИ (-) ЗАГУБА ПРЕДИ ДАНЪЧНО ОБЛАГАНЕ ОТ ТЕКУЩИ ДЕЙНОСТИ	18 439
(Данъчни разходи или (-) приходи, свързани с печалбата или загубата от текущи дейности)	1 844
ПЕЧАЛБА ИЛИ (-) ЗАГУБА СЛЕД ДАНЪЧНО ОБЛАГАНЕ ОТ ТЕКУЩИТЕ ДЕЙНОСТИ	16 595
Печалба или (-) загуба след данъчно облагане от преустановени дейности	0
ПЕЧАЛБА ИЛИ (-) ЗАГУБА ЗА ГОДИНАТА	16 595



АЛИАНЦ БАНК БЪЛГАРИЯ

ДАНИИ ЗА ДЪЛГОВИ ЦЕННИ КНИЖА, КРЕДИТИ И АВАНСИ И ДЕПОЗИТИ КЪМ 30 ЮНИ 2019 г.

(хил. лв.)

Наименование	Общо	в т.ч. в		Приходи от лихви
		лв.	евро	
Дългови ценни книжа	696 599	113 961	579 938	9 234
Централни банки	0	0	0	0
Държавно управление	600 645	113 961	483 984	8 163
Кредитни институции	39 823	0	39 823	340
Други финансови предприятия	12 521	0	12 521	205
Нефинансови предприятия	43 610	0	43 610	526

(хил. лв.)

Наименование	Общо	в т.ч. в		Приходи от лихви
		лв.	евро	
Кредити и аванси	2 136 181	1 311 742	665 929	24 083
Централни банки	567 360	464 248	103 112	0
Държавно управление	46 953	7 023	39 930	772
Кредитни институции	197 974	3	51 370	1 159
Други финансови предприятия	205 157	11 685	193 472	179
Нефинансови предприятия	459 248	270 379	177 082	6 554
Домакинства	659 489	558 404	100 963	15 419
в т.ч. жилищни ипотечни кредити	380 540	314 622	65 909	9 072
в т.ч. потребителски кредити	217 866	192 661	25 092	6 048

(хил. лв.)

Наименование	Общо	в т.ч. в		Разходи за лихви
		лв.	евро	
Депозити	2 577 880	1 581 391	830 635	-257
Централни банки	0	0	0	0
Държавно управление	22 579	22 435	141	1
Кредитни институции	33 396	158	33 237	120
Други финансови предприятия	565 056	395 803	133 794	-1 069
Нефинансови предприятия	575 084	375 450	157 888	34
Домакинства	1 381 765	787 545	505 575	657

СТАТУТ, ОРГАНИ НА УПРАВЛЕНИЕ И АКЦИОНЕРНО УЧАСТИЕ

Лиценз, издаден от БНБ	Лицензирана с Решение № 345 от 3 юни 1997 г. на УС на БНБ. Лицензът е актуализиран със: Заповед № 100-000276 от 31 юли 1998 г. на управителя на БНБ и допълнен със Заповед № 100-00515 от 22 ноември 1999 г. и със Заповед № РД22-0469 от 20 юни 2002 г. на управителя на БНБ в съответствие с изискванията на Закона за банките; Заповед № РД22-0856 от 7 май 2007 г. на управителя на БНБ в съответствие с изискванията на ЗКИ; Заповед № РД22-2258 от 16 ноември 2009 г. на управителя на БНБ в съответствие с изискванията на ЗИД на ЗКИ
Съдебна регистрация	Вписана в Търговския регистър с Решение № 1 от 12 ноември 1997 г. на СГС по фирмено дело № 12684 от 1997 г., парт. № 44383, т. 487, с. 202; пререгист- рирана в Търговския регистър към Агенцията по вписванията с ЕИК 128001319 съгласно удостоверение № 20080513130424 от 13 май 2008 г.
Адрес на централата	София 1202, бул. „Княгиня Мария-Луиза“ № 79 тел. 02/921 5522; 02/921 5487 интернет страница: www.bank.allianz.bg
Органи на управление	
Надзорен съвет	Димитър Георгиев Желев – председател Кристоф Плейн Реймънд Сиймър Райнер Франц Кай Мюлер Едуард Герардус Мартин Гус
Управителен съвет	Георги Костадинов Заманов – главен изпълнителен директор Христина Маринова Марценкова – изпълнителен директор Росен Стоядинов Станимиров – изпълнителен директор Мариета Василева Петрова Александър Проценко
Акционери (акционерно участие над 10%)	Алианц България Холдинг АД – 99.89%
Одитори	ПрайсуотърхаусКупърс Одит ООД Ейч Ел Би България ООД

СЧЕТОВОДЕН БАЛАНС (ОТЧЕТ ЗА ФИНАНСОВОТО СЪСТОЯНИЕ) КЪМ 30 ЮНИ 2019 г.

(хил. лв.)

	Балансова стойност
АКТИВИ	
Пари, парични салда при централни банки и други депозити на виждане	1 620 954
Финансови активи, гържани за търгуване	112 544
Нетъргуеми финансови активи, задължително отчитани по справедлива стойност в печалбата или загубата	176 609
Финансови активи, отчитани по справедлива стойност в печалбата или загубата	0
Финансови активи, отчитани по справедлива стойност в друг всеобхватен доход	1 663 047
Финансови активи, отчитани по амортизирана стойност	10 192 650
Деривати – отчитане на хеджиране	3 631
Промени в справедливата стойност на хеджираните позиции при хеджиране на портфейл срещу лихвен риск	0
Инвестиции в дъщерни предприятия, съвместни предприятия и асоциирани предприятия	1 156 598
Материални активи	354 846
Нематериални активи	45 835
Данъчни активи	0
Други активи	97 420
Нетекучи активи и групи за освобождаване, класифицирани като гържани за продажба	5 716
ОБЩО АКТИВИ	15 429 850
ПАСИВИ	
Финансови пасиви, гържани за търгуване	15 236
Финансови пасиви, отчитани по справедлива стойност в печалбата или загубата	0
Финансови пасиви, отчитани по амортизирана стойност	12 351 128
Деривати – отчитане на хеджиране	30 080
Промени в справедливата стойност на хеджираните позиции при хеджиране на портфейл срещу лихвен риск	0
Провизии	58 160
Данъчни пасиви	10 879
Акционерен капитал, платим при поискване	0
Други пасиви	159 255
Пасиви, включени в групи за освобождаване, класифицирани като гържани за продажба	0
ОБЩО ПАСИВИ	12 624 738
СОБСТВЕН КАПИТАЛ	
Капитал	1 327 482
Премийни резерви	0
Емитирани капиталови инструменти, различни от капитал	0
Друг собствен капитал	0
Натрупан друг всеобхватен доход	136 533
Неразпределена печалба	9 793
Преоценъчни резерви	0
Други резерви	1 200 054
(-) Обратно изкупени собствени акции	0
Печалба или загуба, относима към собствениците на предприятието майка	131 250
(-) Междинни дивиденди	0
Малцинствени участия [Неконтролиращи участия]	0
ОБЩО СОБСТВЕН КАПИТАЛ	2 805 112
ОБЩО СОБСТВЕН КАПИТАЛ И ОБЩО ПАСИВИ	15 429 850

ОТЧЕТ ЗА ПРИХОДИТЕ И РАЗХОДИТЕ КЪМ 30 ЮНИ 2019 г.

(хил. лв.)

	Стойност
Приходи от лихви	236 458
(Разходи за лихви)	15 635
(Разходи за акционерен капитал, платим при поискване)	0
Приход от дивиденди	27
Приходи от такси и комисиони	90 676
(Разходи за такси и комисиони)	11 988
Нетни печалби или (-) загуби от отписване на финансови активи и пасиви, които не се отчитат по справедлива стойност в печалбата или загубата	4 127
Нетни печалби или (-) загуби от финансови активи и пасиви, сгържани за търгуване	697
Нетни печалби или (-) загуби от нетъргуеми финансови активи, загължително отчитани по справедлива стойност в печалбата или загубата	2 951
Нетни печалби или (-) загуби от финансови активи и пасиви, отчитани по справедлива стойност в печалбата или загубата	0
Нетни печалби или (-) загуби от отчитане на хеджиране	-5 723
Нетни печалби или (-) загуби от курсови разлики	4 520
Нетни печалби или (-) загуби от отписване на нефинансови активи	490
Други оперативни приходи	2 670
(Други оперативни разходи)	19 384
ОБЩО НЕТЕН ОПЕРАТИВЕН ДОХОД	289 886
(Административни разходи)	106 187
(Амортизация)	21 668
Нетни печалби или (-) загуби от модифициране	0
(Провизии или (-) обратно възстановяване на провизии)	-2 944
(Обезценка или (-) обратно възстановяване на обезценка на финансови активи, които не се отчитат по справедлива стойност в печалбата или загубата)	18 251
(Обезценка или (-) обратно възстановяване на обезценка на инвестиции в същерни сдружества, съвместни предприятия и асоциирани предприятия)	985
(Обезценка или (-) обратно възстановяване на обезценка на нефинансови активи)	-94
Отрицателна репутация, призната в печалбата или загубата	0
Дял на печалбата или (-) загубата от инвестициите в същерни, съвместни и асоциирани предприятия, отчитани по метода на собствения капитал	0
Печалба или (-) загуба от нетекущи активи и групи за освобождаване, класифицирани като сгържани за продажба, които не отговарят на изискванията за преустановени дейности	0
ПЕЧАЛБА ИЛИ (-) ЗАГУБА ПРЕДИ ДАНЪЧНО ОБЛАГАНЕ ОТ ТЕКУЩИ ДЕЙНОСТИ	145 833
(Данъчни разходи или (-) приходи, свързани с печалбата или загубата от текущи дейности)	14 583
ПЕЧАЛБА ИЛИ (-) ЗАГУБА СЛЕД ДАНЪЧНО ОБЛАГАНЕ ОТ ТЕКУЩИТЕ ДЕЙНОСТИ	131 250
Печалба или (-) загуба след данъчно облагане от преустановени дейности	0
ПЕЧАЛБА ИЛИ (-) ЗАГУБА ЗА ГОДИНАТА	131 250

**ДАНИ ЗА ДЪЛГОВИ ЦЕННИ КНИЖА, КРЕДИТИ И АВАНСИ И ДЕПОЗИТИ
КЪМ 30 ЮНИ 2019 г.**

(хил. лв.)

Наименование	Общо	в т.ч. в		Приходи от лихви
		лв.	евро	
Дългови ценни книжа	1 919 707	410 241	1 063 426	13 214
Централни банки	0	0	0	0
Държавно управление	1 743 386	410 241	887 105	10 662
Кредитни институции	176 321	0	176 321	2 552
Други финансови предприятия	0	0	0	0
Нефинансови предприятия	0	0	0	0

(хил. лв.)

Наименование	Общо	в т.ч. в		Приходи от лихви
		лв.	евро	
Кредити и аванси	12 058 818	7 828 299	2 603 750	209 631
Централни банки	1 228 962	1 221 106	7 856	0
Държавно управление	1 950	1 038	912	5
Кредитни институции	2 479 736	1 002	855 401	10 173
Други финансови предприятия	46 743	28 648	18 095	394
Нефинансови предприятия	2 812 959	1 483 438	1 326 233	35 510
Домакинства	5 488 468	5 093 067	395 253	163 549
в т.ч. жилищни ипотечни кредити	2 251 825	1 978 605	273 162	52 780
в т.ч. потребителски кредити	4 035 176	3 802 867	232 309	108 849

(хил. лв.)

Наименование	Общо	в т.ч. в		Разходи за лихви
		лв.	евро	
Депозити	12 351 128	8 786 227	2 817 008	5 732
Централни банки	0	0	0	0
Държавно управление	233 923	159 719	73 798	0
Кредитни институции	265 744	49 276	16 424	3 594
Други финансови предприятия	644 150	360 253	255 404	17
Нефинансови предприятия	1 657 934	1 091 672	415 214	7
Домакинства	9 549 377	7 125 307	2 056 168	2 114

СТАТУТ, ОРГАНИ НА УПРАВЛЕНИЕ И АКЦИОНЕРНО УЧАСТИЕ

Лиценз, издаден от БНБ	<p>Държавна спестовна каса (ДСК) е преобразувана в търговска банка съгласно Разпореждане № 59 от 25 ноември 1998 г. на МС в съответствие със Закона за преобразуване на ДСК (ДВ, бр. 48 от 28 април 1998 г.).</p> <p>Със Заповед № РД22-0882 от 26 септември 2002 г. на управителя на БНБ „Банка ДСК“ АД получава разрешение за извършване на банкова дейност на територията на страната и в чужбина, като осъществява сделките по чл. 1, ал. 1 и ал. 2 от Закона за банките.</p> <p>Лицензът е актуализиран със: Заповед № РД22-0843 от 7 май 2007 г. на управителя на БНБ в съответствие с изискванията на ЗКИ; Заповед № РД22-2251 от 16 ноември 2009 г. на управителя на БНБ в съответствие със ЗИД на ЗКИ</p>
Съдебна регистрация	<p>Вписана в Търговския регистър с Решение № 1 от 26 януари 1999 г. на СГС по фирмено дело № 756 от 1999 г., пар. № 875, т. 16, рег. II, с. 22; пререгистрирана в Търговския регистър към Агенцията по вписванията с ЕИК 121830616 съгласно удостоверение № 20080408143126 от 8 април 2008 г.</p>
Адрес на централата	<p>София 1036, ул. „Московска“ № 19 тел. 02/939 1220 интернет страница: www.dskbank.bg</p>
Органи на управление Надзорен съвет	<p>Ласло Бенчик – председател Ласло Волф – заместник-председател Андраш Такач Габор Кунце Акош Ференц Туса-Пап Илона Търъок Кристиан Шелмеци</p>
Управителен съвет	<p>Виолина Маринова Спасова – председател и главен изпълнителен директор Диана Дечева Митева – изпълнителен директор Юрий Благоев Генов – изпълнителен директор Арно Рене Жюлиен Локлер – изпълнителен директор Славейко Любомиров Славейков – изпълнителен директор Боян Филип Стефов – изпълнителен директор Михаил Руменов Комитски</p>
Акционери (акционерно участие над 10%)	<p>Банка ОТП РТ (OTP Bank Rt.), Република Унгария – 100%</p>
Одитори	<p>Делойт Огит ООД АФА ООД</p>

СЧЕТОВОДЕН БАЛАНС (ОТЧЕТ ЗА ФИНАНСОВОТО СЪСТОЯНИЕ) КЪМ 30 ЮНИ 2019 г.

(хил. лв.)

	Балансова стойност
АКТИВИ	
Пари, парични салда при централни банки и други депозити на виждане	368 447
Финансови активи, гържани за търгуване	33
Нетъргуеми финансови активи, задължително отчитани по справедлива стойност в печалбата или загубата	0
Финансови активи, отчитани по справедлива стойност в печалбата или загубата	0
Финансови активи, отчитани по справедлива стойност в друг всеобхватен доход	64 287
Финансови активи, отчитани по амортизирана стойност	2 269 963
Деривати – отчитане на хеджиране	0
Променни в справедливата стойност на хеджираните позиции при хеджиране на портфейл срещу лихвен риск	0
Инвестиции в дъщерни предприятия, съвместни предприятия и асоциирани предприятия	40
Материални активи	38 581
Нематериални активи	2 971
Данъчни активи	488
Други активи	6 830
Нетекучи активи и групи за освобождаване, класифицирани като гържани за продажба	0
ОБЩО АКТИВИ	2 751 640
ПАСИВИ	
Финансови пасиви, гържани за търгуване	88
Финансови пасиви, отчитани по справедлива стойност в печалбата или загубата	0
Финансови пасиви, отчитани по амортизирана стойност	2 296 687
Деривати – отчитане на хеджиране	0
Променни в справедливата стойност на хеджираните позиции при хеджиране на портфейл срещу лихвен риск	0
Провизии	3 625
Данъчни пасиви	0
Акционерен капитал, платим при поискване	0
Други пасиви	70 382
Пасиви, включени в групи за освобождаване, класифицирани като гържани за продажба	0
ОБЩО ПАСИВИ	2 370 782
СОБСТВЕН КАПИТАЛ	
Капитал	316 797
Премийни резерви	0
Емитирани капиталови инструменти, различни от капитал	0
Друг собствен капитал	0
Натрупан друг всеобхватен доход	3 626
Неразпределена печалба	25 760
Преоценъчни резерви	0
Други резерви	33 815
(-) Обратно изкупени собствени акции	0
Печалба или загуба, относима към собствениците на предприятието майка	860
(-) Междинни дивиденди	0
Малцинствени участия [Неконтролиращи участия]	0
ОБЩО СОБСТВЕН КАПИТАЛ	380 858
ОБЩО СОБСТВЕН КАПИТАЛ И ОБЩО ПАСИВИ	2 751 640

ОТЧЕТ ЗА ПРИХОДИТЕ И РАЗХОДИТЕ КЪМ 30 ЮНИ 2019 г.

(хил. лв.)

	Стойност
Приходи от лихви	37 562
(Разходи за лихви)	3 503
(Разходи за акционерен капитал, платим при поискване)	0
Приход от дивиденди	16
Приходи от такси и комисиони	13 525
(Разходи за такси и комисиони)	2 686
Нетни печалби или (-) загуби от отписване на финансови активи и пасиви, които не се отчитат по справедлива стойност в печалбата или загубата	0
Нетни печалби или (-) загуби от финансови активи и пасиви, гържани за търгуване	2 972
Нетни печалби или (-) загуби от нетъргуеми финансови активи, загължително отчитани по справедлива стойност в печалбата или загубата	0
Нетни печалби или (-) загуби от финансови активи и пасиви, отчитани по справедлива стойност в печалбата или загубата	0
Нетни печалби или (-) загуби от отчитане на хеджиране	0
Нетни печалби или (-) загуби от курсови разлики	183
Нетни печалби или (-) загуби от отписване на нефинансови активи	0
Други оперативни приходи	259
(Други оперативни разходи)	8 531
ОБЩО НЕТЕН ОПЕРАТИВЕН ДОХОД	39 797
(Административни разходи)	22 589
(Амортизация)	7 504
Нетни печалби или (-) загуби от модифициране	0
(Провизии или (-) обратно възстановяване на провизии)	303
(Обезценка или (-) обратно възстановяване на обезценка на финансови активи, които не се отчитат по справедлива стойност в печалбата или загубата)	8 264
(Обезценка или (-) обратно възстановяване на обезценка на инвестиции в гъщерни сдружества, съвместни предприятия и асоциирани предприятия)	0
(Обезценка или (-) обратно възстановяване на обезценка на нефинансови активи)	277
Отрицателна репутация, призната в печалбата или загубата	0
Дял на печалбата или (-) загубата от инвестициите в гъщерни, съвместни и асоциирани предприятия, отчитани по метода на собствения капитал	0
Печалба или (-) загуба от нетекущи активи и групи за освобождаване, класифицирани като гържани за продажба, които не отговарят на изискванията за преустановени дейности	0
ПЕЧАЛБА ИЛИ (-) ЗАГУБА ПРЕДИ ДАНЪЧНО ОБЛАГАНЕ ОТ ТЕКУЩИ ДЕЙНОСТИ	860
(Данъчни разходи или (-) приходи, свързани с печалбата или загубата от текущи дейности)	0
ПЕЧАЛБА ИЛИ (-) ЗАГУБА СЛЕД ДАНЪЧНО ОБЛАГАНЕ ОТ ТЕКУЩИТЕ ДЕЙНОСТИ	860
Печалба или (-) загуба след данъчно облагане от преустановени дейности	0
ПЕЧАЛБА ИЛИ (-) ЗАГУБА ЗА ГОДИНАТА	860

**ДАНИИ ЗА ДЪЛГОВИ ЦЕННИ КНИЖА, КРЕДИТИ И АВАНСИ И ДЕПОЗИТИ
КЪМ 30 ЮНИ 2019 г.**

(хил. лв.)

Наименование	Общо			Приходи от лихви
		в т.ч. в лв.	в т.ч. в евро	
Дългови ценни книжа	57 896	28 987	28 909	154
Централни банки	0	0	0	0
Държавно управление	57 896	28 987	28 909	154
Кредитни институции	0	0	0	0
Други финансови предприятия	0	0	0	0
Нефинансови предприятия	0	0	0	0

(хил. лв.)

Наименование	Общо			Приходи от лихви
		в т.ч. в лв.	в т.ч. в евро	
Кредити и аванси	2 667 635	1 046 859	1 447 648	37 408
Централни банки	269 705	247 855	21 850	0
Държавно управление	0	0	0	0
Кредитни институции	775 343	10	644 100	2 429
Други финансови предприятия	17 315	10 504	6 811	306
Нефинансови предприятия	1 193 893	475 793	687 937	23 650
Домакинства	411 379	312 697	86 950	11 023
в т.ч. жилищни ипотечни кредити	240 952	152 527	76 694	4 912
в т.ч. потребителски кредити	170 050	159 793	10 256	6 084

(хил. лв.)

Наименование	Общо			Разходи за лихви
		в т.ч. в лв.	в т.ч. в евро	
Депозити	2 296 687	1 127 414	999 067	2 913
Централни банки	0	0	0	0
Държавно управление	2 950	539	2 411	0
Кредитни институции	159 069	15 349	143 720	1 720
Други финансови предприятия	43 482	19 931	23 371	6
Нефинансови предприятия	666 919	383 903	252 633	135
Домакинства	1 424 267	707 692	576 932	1 052

СТАТУТ, ОРГАНИ НА УПРАВЛЕНИЕ И АКЦИОНЕРНО УЧАСТИЕ

Лиценз, издаден от БНБ	Лицензирана с Решение № 399 от 29 декември 1993 г. на УС на БНБ съгласно Закона за банките и кредитното дело. Лицензът е актуализиран със: Решение № 63 от 2 март 1994 г. на УС на БНБ да извършва банкови сделки по Закона за банките и кредитното дело на територията на страната; Заповед № 100-00503 от 18 ноември 1999 г. на управителя на БНБ в съответствие със Закона за банките; Заповед № РД22-0855 от 7 май 2007 г. на управителя на БНБ в съответствие със ЗКИ; Заповед № РД22-2260 от 16 ноември 2009 г. на управителя на БНБ в съответствие със ЗИД на ЗКИ
Съдебна регистрация	Вписана в Търговския регистър с Решение № 1 от 8 март 1994 г. на СГС по фирмено дело № 24013 от 1993 г., парт. № 15059, т. 194, с. 174; пререгистрирана в Търговския регистър към Агенцията по вписванията с ЕИК 831633691 съгласно удостоверение № 20080423143423 от 23 април 2008 г.
Адрес на централата	София 1766, ул. „Околовръстен път“ № 260 тел. 02/800 4182 интернет страница: www.piraeusbank.bg
Органи на управление Съвет на директорите	Петя Николова Димитрова – председател и изпълнителен директор Димитър Борисов Шумаров – заместник-председател и изпълнителен директор Милена Ивайлова Ванева – изпълнителен директор Йоанис Талис Серафимидис Минко Христов Герджиков Асен Василев Ягодин
Акционери (акционерно участие над 10%)	Юробанк България АД, Република България – 99.98%
Одитори	Делойт Одит ООД Бейкър Тили Клитю и Партньори ООД



BNP PARIBAS

БНП ПАРИБА С.А. – КЛОН СОФИЯ

СЧЕТОВОДЕН БАЛАНС (ОТЧЕТ ЗА ФИНАНСОВОТО СЪСТОЯНИЕ) КЪМ 30 ЮНИ 2019 г.

(хил. лв.)

	Балансова стойност
АКТИВИ	
Пари, парични салда при централни банки и други депозити на виждане	127 879
Финансови активи, сгържани за търгуване	4 511
Нетъргуеми финансови активи, задължително отчитани по справедлива стойност в печалбата или загубата	0
Финансови активи, отчитани по справедлива стойност в печалбата или загубата	0
Финансови активи, отчитани по справедлива стойност в друг всеобхватен доход	52
Финансови активи, отчитани по амортизирана стойност	629 687
Деривати – отчитане на хеджиране	0
Промени в справедливата стойност на хеджираните позиции при хеджиране на портфейл срещу лихвен риск	0
Инвестиции в дъщерни предприятия, съвместни предприятия и асоциирани предприятия	0
Материални активи	230
Нематериални активи	20
Данъчни активи	137
Други активи	3 790
Нетекучи активи и групи за освобождаване, класифицирани като сгържани за продажба	0
ОБЩО АКТИВИ	766 306
ПАСИВИ	
Финансови пасиви, сгържани за търгуване	4 155
Финансови пасиви, отчитани по справедлива стойност в печалбата или загубата	0
Финансови пасиви, отчитани по амортизирана стойност	759 829
Деривати – отчитане на хеджиране	0
Промени в справедливата стойност на хеджираните позиции при хеджиране на портфейл срещу лихвен риск	0
Провизии	288
Данъчни пасиви	20
Акционерен капитал, платим при поискване	0
Други пасиви	13 801
Пасиви, включени в групи за освобождаване, класифицирани като сгържани за продажба	0
ОБЩО ПАСИВИ	778 093
СОБСТВЕН КАПИТАЛ	
Капитал	0
Премийни резерви	0
Емитирани капиталови инструменти, различни от капитал	0
Друг собствен капитал	0
Натрупан друг всеобхватен доход	52
Неразпределена печалба	-9 313
Преоценъчни резерви	0
Други резерви	0
(-) Обратно изкупени собствени акции	0
Печалба или загуба, относима към собствениците на предприятието майка	-2 526
(-) Междинни дивиденди	0
Малцинствени участия [Неконтролиращи участия]	0
ОБЩО СОБСТВЕН КАПИТАЛ	-11 787
ОБЩО СОБСТВЕН КАПИТАЛ И ОБЩО ПАСИВИ	766 306

**ОТЧЕТ ЗА ПРИХОДИТЕ И РАЗХОДИТЕ КЪМ 30 ЮНИ 2019 г.**

(хил. лв.)

	Стойност
Приходи от лихви	5 087
(Разходи за лихви)	1 567
(Разходи за акционерен капитал, платим при поискване)	0
Приход от дивиденди	0
Приходи от такси и комисиони	2 418
(Разходи за такси и комисиони)	127
Нетни печалби или (-) загуби от отписване на финансови активи и пасиви, които не се отчитат по справедлива стойност в печалбата или загубата	0
Нетни печалби или (-) загуби от финансови активи и пасиви, сгържани за търгуване	-124
Нетни печалби или (-) загуби от нетъргуеми финансови активи, задължително отчитани по справедлива стойност в печалбата или загубата	0
Нетни печалби или (-) загуби от финансови активи и пасиви, отчитани по справедлива стойност в печалбата или загубата	0
Нетни печалби или (-) загуби от отчитане на хеджиране	0
Нетни печалби или (-) загуби от курсови разлики	138
Нетни печалби или (-) загуби от отписване на нефинансови активи	0
Други оперативни приходи	6
(Други оперативни разходи)	10
ОБЩО НЕТЕН ОПЕРАТИВЕН ДОХОД	5 821
(Административни разходи)	8 113
(Амортизация)	50
Нетни печалби или (-) загуби от модифициране	0
(Провизии или (-) обратно възстановяване на провизии)	115
(Обезценка или (-) обратно възстановяване на обезценка на финансови активи, които не се отчитат по справедлива стойност в печалбата или загубата)	62
(Обезценка или (-) обратно възстановяване на обезценка на инвестиции в същерни сдружества, съвместни предприятия и асоциирани предприятия)	0
(Обезценка или (-) обратно възстановяване на обезценка на нефинансови активи)	0
Отрицателна репутация, призната в печалбата или загубата	0
Дял на печалбата или (-) загубата от инвестициите в същерни, съвместни и асоциирани предприятия, отчитани по метода на собствения капитал	0
Печалба или (-) загуба от нетекущи активи и групи за освобождаване, класифицирани като сгържани за продажба, които не отговарят на изискванията за преустановени дейности	0
ПЕЧАЛБА ИЛИ (-) ЗАГУБА ПРЕДИ ДАНЪЧНО ОБЛАГАНЕ ОТ ТЕКУЩИ ДЕЙНОСТИ	-2 519
(Данъчни разходи или (-) приходи, свързани с печалбата или загубата от текущи дейности)	7
ПЕЧАЛБА ИЛИ (-) ЗАГУБА СЛЕД ДАНЪЧНО ОБЛАГАНЕ ОТ ТЕКУЩИТЕ ДЕЙНОСТИ	-2 526
Печалба или (-) загуба след данъчно облагане от преустановени дейности	0
ПЕЧАЛБА ИЛИ (-) ЗАГУБА ЗА ГОДИНАТА	-2 526



BNP PARIBAS

БНП ПАРИБА С.А. – КЛОН СОФИЯ

ДАНИИ ЗА ДЪЛГОВИ ЦЕННИ КНИЖА, КРЕДИТИ И АВАНСИ И ДЕПОЗИТИ КЪМ 30 ЮНИ 2019 г.

(хил. лв.)

Наименование	Общо			Приходи от лихви
		в т.ч. в лв.	в т.ч. в евро	
Дългови ценни книжа	0	0	0	0
Централни банки	0	0	0	0
Държавно управление	0	0	0	0
Кредитни институции	0	0	0	0
Други финансови предприятия	0	0	0	0
Нефинансови предприятия	0	0	0	0

(хил. лв.)

Наименование	Общо			Приходи от лихви
		в т.ч. в лв.	в т.ч. в евро	
Кредити и аванси	757 826	247 252	486 542	4 506
Централни банки	114 711	114 711	0	0
Държавно управление	0	0	0	0
Кредитни институции	384 533	113 561	252 456	2 443
Други финансови предприятия	24 299	1	24 298	146
Нефинансови предприятия	234 283	18 979	209 788	1 917
Домакинства	0	0	0	0
в т.ч. жилищни ипотечни кредити	0	0	0	0
в т.ч. потребителски кредити	0	0	0	0

(хил. лв.)

Наименование	Общо			Разходи за лихви
		в т.ч. в лв.	в т.ч. в евро	
Депозити	759 767	373 058	322 412	1 066
Централни банки	0	0	0	0
Държавно управление	488	422	66	0
Кредитни институции	66 157	62 420	1 443	0
Други финансови предприятия	24 034	23 743	291	0
Нефинансови предприятия	427 446	172 355	193 088	475
Домакинства	241 642	114 118	127 524	591



BNP PARIBAS

БНП ПАРИБА С.А. – КЛОН СОФИЯ

63

СТАТУТ, ОРГАНИ НА УПРАВЛЕНИЕ И АКЦИОНЕРНО УЧАСТИЕ

Лиценз, издаден от БНБ	Със Заповед № РД22-2254 от 28 ноември 2006 г. на управителя на БНБ се предоставя разрешение на БНП Париба С.А., Париж, Френска република, да извършва банкова дейност на територията на страната чрез клон в София
Съдебна регистрация	Вписана в Търговския регистър с Решение № 1 от 4 декември 2006 г. на СГС по фирмено дело № 14557 от 2006 г., парт. № 111317, т. 1504, рег. 10, с. 111; пререгистрирана в Търговския регистър към Агенцията по вписванията с ЕИК 175185891 съгласно удостоверение № 20081112140056 от 12 ноември 2008 г.
Адрес на клона	София 1000, бул. „Цар Освободител“ № 2 тел. 02/921 8640; 02/921 8650 интернет страница: www.bnpparibas.bg
Орган на управление на клон на чуждестранна банка	Клонът се управлява и представлява съвместно (заедно) от всеки двама от управителя и заместник-управителите, съответно от всеки двама от заместник-управителите: Кристоф Морис Деру – управител Ивайло Любомиров Любомиров – заместник-управител Павел Стефанов Филев – заместник-управител
Акционери (акционерно участие над 10%)	БНП Париба С.А., Френска република – 100%
Одитор	Делойт Оудит ООД

Счетоводни баланси, отчети за приходите и разходите и други данни за отгледните банки


БНП ПАРИБА ПЪРСЪНЪЛ ФАЙНЕНС С.А. – КЛОН БЪЛГАРИЯ
СЧЕТОВОДЕН БАЛАНС (ОТЧЕТ ЗА ФИНАНСОВОТО СЪСТОЯНИЕ) КЪМ 30 ЮНИ 2019 г.

(хил. лв.)

	Балансова стойност
АКТИВИ	
Пари, парични салда при централни банки и други депозити на виждане	53 883
Финансови активи, сгържани за търгуване	0
Нетъргуеми финансови активи, задължително отчитани по справедлива стойност в печалбата или загубата	0
Финансови активи, отчитани по справедлива стойност в печалбата или загубата	0
Финансови активи, отчитани по справедлива стойност в друг всеобхватен доход	0
Финансови активи, отчитани по амортизирана стойност	584 003
Деривати – отчитане на хеджиране	0
Промени в справедливата стойност на хеджираните позиции при хеджиране на портфейл срещу лихвен риск	0
Инвестиции в същерни предприятия, съвместни предприятия и асоциирани предприятия	0
Материални активи	13 698
Нематериални активи	1 380
Данъчни активи	0
Други активи	9 414
Нетекучи активи и групи за освобождаване, класифицирани като сгържани за продажба	0
ОБЩО АКТИВИ	662 378
ПАСИВИ	
Финансови пасиви, сгържани за търгуване	0
Финансови пасиви, отчитани по справедлива стойност в печалбата или загубата	0
Финансови пасиви, отчитани по амортизирана стойност	563 084
Деривати – отчитане на хеджиране	0
Промени в справедливата стойност на хеджираните позиции при хеджиране на портфейл срещу лихвен риск	0
Провизии	1 938
Данъчни пасиви	-131
Акционерен капитал, платим при поискване	0
Други пасиви	56 915
Пасиви, включени в групи за освобождаване, класифицирани като сгържани за продажба	0
ОБЩО ПАСИВИ	621 806
СОБСТВЕН КАПИТАЛ	
Капитал	0
Премийни резерви	0
Емитирани капиталови инструменти, различни от капитал	0
Друг собствен капитал	0
Натрупан друг всеобхватен доход	0
Неразпределена печалба	0
Преоценъчни резерви	-794
Други резерви	21 178
(-) Обратно изкупени собствени акции	0
Печалба или загуба, относима към собствениците на предприятието майка	20 188
(-) Междинни дивиденди	0
Малцинствени участия [Неконтролиращи участия]	0
ОБЩО СОБСТВЕН КАПИТАЛ	40 572
ОБЩО СОБСТВЕН КАПИТАЛ И ОБЩО ПАСИВИ	662 378



ОТЧЕТ ЗА ПРИХОДИТЕ И РАЗХОДИТЕ КЪМ 30 ЮНИ 2019 г.

(хил. лв.)

	Стойност
Приходи от лихви	46 627
(Разходи за лихви)	3 313
(Разходи за акционерен капитал, платим при поискване)	0
Приход от дивиденди	0
Приходи от такси и комисиони	16 875
(Разходи за такси и комисиони)	2 725
Нетни печалби или (-) загуби от отписване на финансови активи и пасиви, които не се отчитат по справедлива стойност в печалбата или загубата	0
Нетни печалби или (-) загуби от финансови активи и пасиви, сгържани за търгуване	0
Нетни печалби или (-) загуби от нетъргуеми финансови активи, задължително отчитани по справедлива стойност в печалбата или загубата	0
Нетни печалби или (-) загуби от финансови активи и пасиви, отчитани по справедлива стойност в печалбата или загубата	0
Нетни печалби или (-) загуби от отчитане на хеджиране	0
Нетни печалби или (-) загуби от курсови разлики	-12
Нетни печалби или (-) загуби от отписване на нефинансови активи	0
Други оперативни приходи	147
(Други оперативни разходи)	984
ОБЩО НЕТЕН ОПЕРАТИВЕН ДОХОД	56 615
(Административни разходи)	18 777
(Амортизация)	2 537
Нетни печалби или (-) загуби от модифициране	0
(Провизии или (-) обратно възстановяване на провизии)	44
(Обезценка или (-) обратно възстановяване на обезценка на финансови активи, които не се отчитат по справедлива стойност в печалбата или загубата)	12 892
(Обезценка или (-) обратно възстановяване на обезценка на инвестиции в същерни сдружества, съвместни предприятия и асоциирани предприятия)	0
(Обезценка или (-) обратно възстановяване на обезценка на нефинансови активи)	0
Отрицателна репутация, призната в печалбата или загубата	0
Дял на печалбата или (-) загубата от инвестициите в същерни, съвместни и асоциирани предприятия, отчитани по метода на собствения капитал	0
Печалба или (-) загуба от нетекущи активи и групи за освобождаване, класифицирани като сгържани за продажба, които не отговарят на изискванията за преустановени дейности	0
ПЕЧАЛБА ИЛИ (-) ЗАГУБА ПРЕДИ ДАНЪЧНО ОБЛАГАНЕ ОТ ТЕКУЩИ ДЕЙНОСТИ	22 365
(Данъчни разходи или (-) приходи, свързани с печалбата или загубата от текущи дейности)	2 177
ПЕЧАЛБА ИЛИ (-) ЗАГУБА СЛЕД ДАНЪЧНО ОБЛАГАНЕ ОТ ТЕКУЩИТЕ ДЕЙНОСТИ	20 188
Печалба или (-) загуба след данъчно облагане от преустановени дейности	0
ПЕЧАЛБА ИЛИ (-) ЗАГУБА ЗА ГОДИНАТА	20 188

Счетоводни данни, отчетени за приходите и разходите и други данни за отгледаните банки


БНП ПАРИБА ПЪРСЪНЪЛ ФАЙНЕНС С.А. – КЛОН БЪЛГАРИЯ
**ДАНИИ ЗА ДЪЛГОВИ ЦЕННИ КНИЖА, КРЕДИТИ И АВАНСИ И ДЕПОЗИТИ
 КЪМ 30 ЮНИ 2019 г.**

(хил. лв.)

Наименование	Общо			Приходи от лихви
		в т.ч. в лв.	в т.ч. в евро	
Дългови ценни книжа	0	0	0	0
Централни банки	0	0	0	0
Държавно управление	0	0	0	0
Кредитни институции	0	0	0	0
Други финансови предприятия	0	0	0	0
Нефинансови предприятия	0	0	0	0

(хил. лв.)

Наименование	Общо			Приходи от лихви
		в т.ч. в лв.	в т.ч. в евро	
Кредити и аванси	694 922	679 449	15 473	44 199
Централни банки	15 473	0	15 473	0
Държавно управление	0	0	0	0
Кредитни институции	0	0	0	0
Други финансови предприятия	0	0	0	0
Нефинансови предприятия	0	0	0	0
Домакинства	679 449	679 449	0	44 199
в т.ч. жилищни ипотечни кредити	0	0	0	0
в т.ч. потребителски кредити	679 449	679 449	0	44 199

(хил. лв.)

Наименование	Общо			Разходи за лихви
		в т.ч. в лв.	в т.ч. в евро	
Депозити	0	0	0	0
Централни банки	0	0	0	0
Държавно управление	0	0	0	0
Кредитни институции	0	0	0	0
Други финансови предприятия	0	0	0	0
Нефинансови предприятия	0	0	0	0
Домакинства	0	0	0	0



СТАТУТ, ОРГАНИ НА УПРАВЛЕНИЕ И АКЦИОНЕРНО УЧАСТИЕ

Лиценз, издаден от БНБ	БНП Париба Пърсънъл Файненс С.А. – клон България, е клон на БНП Париба Пърсънъл Файненс С.А., Френска република, държава – членка на ЕС, и не се изисква лиценз от БНБ
Съдебна регистрация	Европейският клон е вписан в Търговския регистър при Агенцията по вписванията на 5 октомври 2017 г.
Адрес на клона	София 1766, жк „Младост 4“, Бизнес парк София, бл. 14 тел. 02/915 4100 интернет страница: www.bnpparibas-pf.bg
Орган на управление на клон на чуждестранна банка	Жозе Мануел Салою – управител Димитър Тодоров Димитров – заместник-управител Нели Панчева Неялкова – заместник-управител
Акционери (акционерно участие над 10%)	БНП Париба Пърсънъл Файненс С. А., Френска република – 100%
Одитор	КПМГ България ООД


СЧЕТОВОДЕН БАЛАНС (ОТЧЕТ ЗА ФИНАНСОВОТО СЪСТОЯНИЕ) КЪМ 30 ЮНИ 2019 г.

(хил. лв.)

	Балансова стойност
АКТИВИ	
Пари, парични салда при централни банки и други депозити на виждане	231 540
Финансови активи, сгържани за търгуване	0
Нетъргуеми финансови активи, задължително отчитани по справедлива стойност в печалбата или загубата	0
Финансови активи, отчитани по справедлива стойност в печалбата или загубата	0
Финансови активи, отчитани по справедлива стойност в друг всеобхватен доход	47 945
Финансови активи, отчитани по амортизирана стойност	1 034 095
Деривати – отчитане на хеджиране	0
Промени в справедливата стойност на хеджираните позиции при хеджиране на портфейл срещу лихвен риск	0
Инвестиции в същерни предприятия, съвместни предприятия и асоциирани предприятия	3 550
Материални активи	107 033
Нематериални активи	832
Данъчни активи	0
Други активи	18 145
Нетекучи активи и групи за освобождаване, класифицирани като сгържани за продажба	17 454
ОБЩО АКТИВИ	1 460 594
ПАСИВИ	
Финансови пасиви, сгържани за търгуване	0
Финансови пасиви, отчитани по справедлива стойност в печалбата или загубата	0
Финансови пасиви, отчитани по амортизирана стойност	1 244 777
Деривати – отчитане на хеджиране	0
Промени в справедливата стойност на хеджираните позиции при хеджиране на портфейл срещу лихвен риск	0
Провизии	4
Данъчни пасиви	158
Акционерен капитал, платим при поискване	0
Други пасиви	26 396
Пасиви, включени в групи за освобождаване, класифицирани като сгържани за продажба	0
ОБЩО ПАСИВИ	1 271 335
СОБСТВЕН КАПИТАЛ	
Капитал	24 691
Премийни резерви	37 050
Емитирани капиталови инструменти, различни от капитал	0
Друг собствен капитал	0
Натрупан друг всеобхватен доход	6 666
Неразпределена печалба	0
Преоценъчни резерви	0
Други резерви	114 935
(-) Обратно изкупени собствени акции	0
Печалба или загуба, относима към собствениците на предприятието майка	5 917
(-) Междинни дивиденди	0
Малцинствени участия [Неконтролиращи участия]	0
ОБЩО СОБСТВЕН КАПИТАЛ	189 259
ОБЩО СОБСТВЕН КАПИТАЛ И ОБЩО ПАСИВИ	1 460 594



ОТЧЕТ ЗА ПРИХОДИТЕ И РАЗХОДИТЕ КЪМ 30 ЮНИ 2019 г.

(хил. лв.)

	Стойност
Приходи от лихви	22 389
(Разходи за лихви)	3 682
(Разходи за акционерен капитал, платим при поискване)	0
Приход от дивиденди	12
Приходи от такси и комисиони	4 437
(Разходи за такси и комисиони)	263
Нетни печалби или (-) загуби от отписване на финансови активи и пасиви, които не се отчитат по справедлива стойност в печалбата или загубата	5
Нетни печалби или (-) загуби от финансови активи и пасиви, сгържани за търгуване	738
Нетни печалби или (-) загуби от нетъргуеми финансови активи, задължително отчитани по справедлива стойност в печалбата или загубата	0
Нетни печалби или (-) загуби от финансови активи и пасиви, отчитани по справедлива стойност в печалбата или загубата	0
Нетни печалби или (-) загуби от отчитане на хеджиране	0
Нетни печалби или (-) загуби от курсови разлики	69
Нетни печалби или (-) загуби от отписване на нефинансови активи	-94
Други оперативни приходи	254
(Други оперативни разходи)	2 853
ОБЩО НЕТЕН ОПЕРАТИВЕН ДОХОД	21 012
(Административни разходи)	11 253
(Амортизация)	1 622
Нетни печалби или (-) загуби от модифициране	-575
(Провизии или (-) обратно възстановяване на провизии)	-11
(Обезценка или (-) обратно възстановяване на обезценка на финансови активи, които не се отчитат по справедлива стойност в печалбата или загубата)	1 458
(Обезценка или (-) обратно възстановяване на обезценка на инвестиции в същерни сдружества, съвместни предприятия и асоциирани предприятия)	0
(Обезценка или (-) обратно възстановяване на обезценка на нефинансови активи)	0
Отрицателна репутация, призната в печалбата или загубата	0
Дял на печалбата или (-) загубата от инвестициите в същерни, съвместни и асоциирани предприятия, отчитани по метода на собствения капитал	0
Печалба или (-) загуба от нетекущи активи и групи за освобождаване, класифицирани като сгържани за продажба, които не отговарят на изискванията за преустановени дейности	70
ПЕЧАЛБА ИЛИ (-) ЗАГУБА ПРЕДИ ДАНЪЧНО ОБЛАГАНЕ ОТ ТЕКУЩИ ДЕЙНОСТИ	6 185
(Данъчни разходи или (-) приходи, свързани с печалбата или загубата от текущи дейности)	268
ПЕЧАЛБА ИЛИ (-) ЗАГУБА СЛЕД ДАНЪЧНО ОБЛАГАНЕ ОТ ТЕКУЩИТЕ ДЕЙНОСТИ	5 917
Печалба или (-) загуба след данъчно облагане от преустановени дейности	0
ПЕЧАЛБА ИЛИ (-) ЗАГУБА ЗА ГОДИНАТА	5 917


БАКБ
**ДАНИИ ЗА ДЪЛГОВИ ЦЕННИ КНИЖА, КРЕДИТИ И АВАНСИ И ДЕПОЗИТИ
КЪМ 30 ЮНИ 2019 г.**

(хил. лв.)

Наименование	Общо			Приходи от лихви
		в т.ч. в лв.	в т.ч. в евро	
Дългови ценни книжа	66 329	18 939	47 390	561
Централни банки	0	0	0	0
Държавно управление	58 099	18 939	39 160	400
Кредитни институции	0	0	0	0
Други финансови предприятия	2 027	0	2 027	63
Нефинансови предприятия	6 203	0	6 203	98

(хил. лв.)

Наименование	Общо			Приходи от лихви
		в т.ч. в лв.	в т.ч. в евро	
Кредити и аванси	1 325 955	449 680	763 501	21 827
Централни банки	185 897	48 932	136 965	0
Държавно управление	0	0	0	0
Кредитни институции	112 837	2 505	71 948	611
Други финансови предприятия	12 576	0	12 576	289
Нефинансови предприятия	916 822	312 546	529 912	18 672
Домакинства	97 823	85 697	12 100	2 255
в т.ч. жилищни ипотечни кредити	44 965	37 948	7 016	765
в т.ч. потребителски кредити	42 401	40 791	1 604	1 356

(хил. лв.)

Наименование	Общо			Разходи за лихви
		в т.ч. в лв.	в т.ч. в евро	
Депозити	1 242 999	606 127	524 016	3 102
Централни банки	0	0	0	0
Държавно управление	38 816	38 684	132	13
Кредитни институции	36 488	24 739	11 749	289
Други финансови предприятия	34 391	31 723	2 564	50
Нефинансови предприятия	397 042	272 181	103 092	222
Домакинства	736 262	238 800	406 479	2 528



СТАТУТ, ОРГАНИ НА УПРАВЛЕНИЕ И АКЦИОНЕРНО УЧАСТИЕ

Лиценз, издаден от БНБ	Лицензирана с Решение № 425 от 11 юли 1996 г. на УС на БНБ съгласно Закона за банките и кредитното дело. Лицензът е актуализиран със: Заповед № 100-000476 от 30 декември 1998 г. на управителя на БНБ да извършва в страната и в чужбина сделките по чл. 1, ал. 1 и 2 от Закона за банките; Заповед № РД 22-0861 от 7 май 2007 г. на управителя на БНБ в съответствие с изискванията на ЗКИ; Заповед № РД 22-2271 от 16 ноември 2009 г. на управителя на БНБ в съответствие със ЗИД на ЗКИ
Съдебна регистрация	Вписана в Търговския регистър с Решение № 1 от 3 декември 1996 г. на СГС по фирмено дело № 12587 от 1996 г., парт. № 35659, т. 397, с. 180; пререгистрирана в Търговския регистър към Агенцията по вписванията с ЕИК 121246419 съгласно удостоверение № 20080327112129 от 27 март 2008 г.
Адрес на централата	София 1000, ул. „Славянска“ № 2 тел. 02/965 8358; 02/965 8345 интернет страница: www.bacb.bg
Органи на управление	
Надзорен съвет	Цветелина Бориславова Карагьозова – председател Мартин Бойчев Ганев Серж Лиоути
Управителен съвет	Васил Стефанов Симов – председател и изпълнителен директор Илиан Петров Георгиев – главен изпълнителен директор Лорета Иванова Григорова – изпълнителен директор Александър Димитров Димитров – изпълнителен директор Силвия Кирилова Кирилова
Акционери (акционерно участие над 10%)	СиЕсАйЕф АД – 61.56% LTBI HOLDINGS LLC, Съединени американски щати – 33.39%
Одитори	Ърнст и Янг Одит ООД АФА ООД


СЧЕТОВОДЕН БАЛАНС (ОТЧЕТ ЗА ФИНАНСОВОТО СЪСТОЯНИЕ) КЪМ 30 ЮНИ 2019 г.

(хил. лв.)

	Балансова стойност
АКТИВИ	
Пари, парични салда при централни банки и групи депозити на виждане	190 259
Финансови активи, гържани за търгуване	0
Нетъргуеми финансови активи, задължително отчитани по справедлива стойност в печалбата или загубата	0
Финансови активи, отчитани по справедлива стойност в печалбата или загубата	0
Финансови активи, отчитани по справедлива стойност в груп всеобхватен доход	550 675
Финансови активи, отчитани по амортизирана стойност	1 915 235
Деривати – отчитане на хеджиране	0
Промени в справедливата стойност на хеджираните позиции при хеджиране на портфейл срещу лихвен риск	0
Инвестиции в дъщерни предприятия, съвместни предприятия и асоциирани предприятия	109 625
Материални активи	40 653
Нематериални активи	2 569
Данъчни активи	946
Други активи	29 396
Нетекучи активи и групи за освобождаване, класифицирани като гържани за продажба	4 848
ОБЩО АКТИВИ	2 844 206
ПАСИВИ	
Финансови пасиви, гържани за търгуване	0
Финансови пасиви, отчитани по справедлива стойност в печалбата или загубата	0
Финансови пасиви, отчитани по амортизирана стойност	2 042 483
Деривати – отчитане на хеджиране	0
Промени в справедливата стойност на хеджираните позиции при хеджиране на портфейл срещу лихвен риск	0
Провизии	3 009
Данъчни пасиви	483
Акционерен капитал, платим при поискване	0
Други пасиви	1 134
Пасиви, включени в групи за освобождаване, класифицирани като гържани за продажба	0
ОБЩО ПАСИВИ	2 047 109
СОБСТВЕН КАПИТАЛ	
Капитал	601 774
Премийни резерви	0
Емитирани капиталови инструменти, различни от капитал	0
Друг собствен капитал	0
Натрупан груп всеобхватен доход	14 659
Неразпределена печалба	25 130
Преоценъчни резерви	0
Други резерви	139 035
(-) Обратно изкупени собствени акции	0
Печалба или загуба, относима към собствениците на предприятието майка	16 499
(-) Междинни дивиденди	0
Малцинствени участия [Неконтролиращи участия]	0
ОБЩО СОБСТВЕН КАПИТАЛ	797 097
ОБЩО СОБСТВЕН КАПИТАЛ И ОБЩО ПАСИВИ	2 844 206



ОТЧЕТ ЗА ПРИХОДИТЕ И РАЗХОДИТЕ КЪМ 30 ЮНИ 2019 г.

(хил. лв.)

	Стойност
Приходи от лихви	34 434
(Разходи за лихви)	4 881
(Разходи за акционерен капитал, платим при поискване)	0
Приход от дивиденди	21
Приходи от такси и комисиони	776
(Разходи за такси и комисиони)	18
Нетни печалби или (-) загуби от отписване на финансови активи и пасиви, които не се отчитат по справедлива стойност в печалбата или загубата	-10
Нетни печалби или (-) загуби от финансови активи и пасиви, сгържани за търгуване	0
Нетни печалби или (-) загуби от нетъргуеми финансови активи, задължително отчитани по справедлива стойност в печалбата или загубата	0
Нетни печалби или (-) загуби от финансови активи и пасиви, отчитани по справедлива стойност в печалбата или загубата	0
Нетни печалби или (-) загуби от отчитане на хеджиране	0
Нетни печалби или (-) загуби от курсови разлики	153
Нетни печалби или (-) загуби от отписване на нефинансови активи	0
Други оперативни приходи	480
(Други оперативни разходи)	5 747
ОБЩО НЕТЕН ОПЕРАТИВЕН ДОХОД	25 208
(Административни разходи)	8 125
(Амортизация)	624
Нетни печалби или (-) загуби от модифициране	0
(Провизии или (-) обратно възстановяване на провизии)	-645
(Обезценка или (-) обратно възстановяване на обезценка на финансови активи, които не се отчитат по справедлива стойност в печалбата или загубата)	-1 428
(Обезценка или (-) обратно възстановяване на обезценка на инвестиции в същерни сдружества, съвместни предприятия и асоциирани предприятия)	0
(Обезценка или (-) обратно възстановяване на обезценка на нефинансови активи)	0
Отрицателна репутация, призната в печалбата или загубата	0
Дял на печалбата или (-) загубата от инвестициите в същерни, съвместни и асоциирани предприятия, отчитани по метода на собствения капитал	0
Печалба или (-) загуба от нетекущи активи и групи за освобождаване, класифицирани като сгържани за продажба, които не отговарят на изискванията за преустановени дейности	-200
ПЕЧАЛБА ИЛИ (-) ЗАГУБА ПРЕДИ ДАНЪЧНО ОБЛАГАНЕ ОТ ТЕКУЩИ ДЕЙНОСТИ	18 332
(Данъчни разходи или (-) приходи, свързани с печалбата или загубата от текущи дейности)	1 833
ПЕЧАЛБА ИЛИ (-) ЗАГУБА СЛЕД ДАНЪЧНО ОБЛАГАНЕ ОТ ТЕКУЩИТЕ ДЕЙНОСТИ	16 499
Печалба или (-) загуба след данъчно облагане от преустановени дейности	0
ПЕЧАЛБА ИЛИ (-) ЗАГУБА ЗА ГОДИНАТА	16 499

**ДАНИИ ЗА ДЪЛГОВИ ЦЕННИ КНИЖА, КРЕДИТИ И АВАНСИ И ДЕПОЗИТИ
КЪМ 30 ЮНИ 2019 г.**

(хил. лв.)

Наименование	Общо	в т.ч. в		Приходи от лихви
		лв.	евро	
Дългови ценни книжа	549 223	101 094	422 653	2 484
Централни банки	0	0	0	0
Държавно управление	499 217	101 094	372 647	1 749
Кредитни институции	5 177	0	5 177	3
Други финансови предприятия	0	0	0	0
Нефинансови предприятия	44 829	0	44 829	732

(хил. лв.)

Наименование	Общо	в т.ч. в		Приходи от лихви
		лв.	евро	
Кредити и аванси	2 259 904	1 043 290	1 104 279	31 815
Централни банки	162 757	157 795	4 962	0
Държавно управление	86 885	86 885	0	292
Кредитни институции	314 453	80 252	121 866	2 286
Други финансови предприятия	111 018	49 080	61 938	1 174
Нефинансови предприятия	1 353 249	437 736	915 513	25 676
Домакинства	231 542	231 542	0	2 387
в т.ч. жилищни ипотечни кредити	1 223	1 223	0	22
в т.ч. потребителски кредити	764	764	0	14

(хил. лв.)

Наименование	Общо	в т.ч. в		Разходи за лихви
		лв.	евро	
Депозити	2 041 977	817 940	1 086 244	4 510
Централни банки	0	0	0	0
Държавно управление	55 495	38 281	17 214	61
Кредитни институции	979 717	33 405	937 716	4 109
Други финансови предприятия	129 362	125 832	3 529	168
Нефинансови предприятия	872 000	616 122	126 705	167
Домакинства	5 403	4 300	1 080	5



СТАТУТ, ОРГАНИ НА УПРАВЛЕНИЕ И АКЦИОНЕРНО УЧАСТИЕ

Лиценз, издаден от БНБ	Лицензирана със Заповед № 100-000078 от 25 февруари 1999 г. на управителя на БНБ да извършва банкова дейност в страната и в чужбина и да осъществява сделките по чл. 1, ал. 1 и 2 от Закона за банките. Лицензът е актуализиран със: Заповед № РД22-0842 от 7 май 2007 г. на управителя на БНБ в съответствие със ЗКИ; Заповед № РД22-2272 от 16 ноември 2009 г. на управителя на БНБ в съответствие със ЗИД на ЗКИ
Съдебна регистрация	Вписана в Търговския регистър с Решение № 1 от 11 март 1999 г. на СГС по фирмено дело № 3400 от 1999 г., парт. № 879, т. 16, с. 38; пререгистрирана в Търговския регистър към Агенцията по вписванията с ЕИК 121856059 съгласно удостоверение № 20080429100249 от 29 април 2008 г.
Адрес на централата	София 1000, ул. „Дякон Игнатий“ № 1 тел. 02/930 6333 интернет страници: www.bbr.bg
Органи на управление Надзорен съвет	Лъчезар Димитров Борисов – председател Митко Емилов Симеонов – заместник-председател Велина Илиева Бурска
Управителен съвет	Стоян Тодоров Мавродиев – председател и главен изпълнителен директор Румен Димитров Митров – заместник-председател и изпълнителен директор Николай Димитров Димитров – изпълнителен директор
Акционери (акционерно участие над 10%)	Министерство на икономиката, Република България – 100%
Одитори	Ърнст и Янг Одит ООД Захарина Нексия ООД

ВАРЕНГОЛД БАНК АГ, КЛОН СОФИЯ

СТАТУТ, ОРГАНИ НА УПРАВЛЕНИЕ И АКЦИОНЕРНО УЧАСТИЕ

Лиценз, издаден от БНБ	Европейският клон е вписан в Търговския регистър при Агенцията по вписванията на 20 май 2018 г.
Адрес на централата	София 1592, бул. „Христофор Колумб“ № 43, ет. 9 тел. 02/414 4994 интернет страница: www.varengold.de/home/
Орган на управление на клон на чуждестранна банка	Бернард Йоханес Фурман – управител Сергей Николов Пантелеев – управител Франк Отен – управител
Одитор	КПМГ България ООД

Към 30 юни 2019 г. „Варенголд Банк АГ, клон София“ не осъществява дейност, поради което не изготвя и не представя финансови и надзорни отчети.

СЧЕТОВОДЕН БАЛАНС (ОТЧЕТ ЗА ФИНАНСОВОТО СЪСТОЯНИЕ) КЪМ 30 ЮНИ 2019 г.

(хил. лв.)

	Балансова стойност
АКТИВИ	
Пари, парични салда при централни банки и други депозити на вжждане	1 140 781
Финансови активи, сгържани за търгуване	13 509
Нетъргуеми финансови активи, загължително отчитани по справедлива стойност в печалбата или загубата	4 592
Финансови активи, отчитани по справедлива стойност в печалбата или загубата	0
Финансови активи, отчитани по справедлива стойност в друг всеобхватен доход	0
Финансови активи, отчитани по амортизирана стойност	4 936 089
Деривати – отчитане на хеджиране	0
Промени в справедливата стойност на хеджираните позиции при хеджиране на портфейл срещу лихвен риск	0
Инвестиции в същерни предприятия, съвместни предприятия и асоциирани предприятия	5 330
Материални активи	73 967
Нематериални активи	8 797
Данъчни активи	5 654
Други активи	26 718
Нетекучи активи и групи за освобождаване, класифицирани като сгържани за продажба	4 063
ОБЩО АКТИВИ	6 219 500
ПАСИВИ	
Финансови пасиви, сгържани за търгуване	13 494
Финансови пасиви, отчитани по справедлива стойност в печалбата или загубата	0
Финансови пасиви, отчитани по амортизирана стойност	5 255 483
Деривати – отчитане на хеджиране	0
Промени в справедливата стойност на хеджираните позиции при хеджиране на портфейл срещу лихвен риск	0
Провизии	24 948
Данъчни пасиви	0
Акционерен капитал, платим при поискване	0
Други пасиви	89 485
Пасиви, включени в групи за освобождаване, класифицирани като сгържани за продажба	0
ОБЩО ПАСИВИ	5 383 410
СОБСТВЕН КАПИТАЛ	
Капитал	33 674
Премийни резерви	45 070
Емитирани капиталови инструменти, различни от капитал	0
Друг собствен капитал	0
Нагрупан друг всеобхватен доход	-1 874
Неразпределена печалба	0
Преоценъчни резерви	0
Други резерви	695 292
(-) Обратно изкупени собствени акции	0
Печалба или загуба, относима към собствениците на предприятието майка	63 928
(-) Междинни дивиденди	0
Малцинствени участия [Неконтролиращи участия]	0
ОБЩО СОБСТВЕН КАПИТАЛ	836 090
ОБЩО СОБСТВЕН КАПИТАЛ И ОБЩО ПАСИВИ	6 219 500

ОТЧЕТ ЗА ПРИХОДИТЕ И РАЗХОДИТЕ КЪМ 30 ЮНИ 2019 г.

(хил. лв.)

	Стойност
Приходи от лихви	88 145
(Разходи за лихви)	4 750
(Разходи за акционерен капитал, платим при поискване)	0
Приход от дивиденди	0
Приходи от такси и комисиони	37 390
(Разходи за такси и комисиони)	8 660
Нетни печалби или (-) загуби от отписване на финансови активи и пасиви, които не се отчитат по справедлива стойност в печалбата или загубата	26 197
Нетни печалби или (-) загуби от финансови активи и пасиви, свържани за търгуване	9 704
Нетни печалби или (-) загуби от нетъргуеми финансови активи, задължително отчитани по справедлива стойност в печалбата или загубата	0
Нетни печалби или (-) загуби от финансови активи и пасиви, отчитани по справедлива стойност в печалбата или загубата	0
Нетни печалби или (-) загуби от отчитане на хеджиране	0
Нетни печалби или (-) загуби от курсови разлики	0
Нетни печалби или (-) загуби от отписване на нефинансови активи	2
Други оперативни приходи	1 296
(Други оперативни разходи)	12 629
ОБЩО НЕТЕН ОПЕРАТИВЕН ДОХОД	136 695
(Административни разходи)	33 270
(Амортизация)	7 143
Нетни печалби или (-) загуби от модифициране	0
(Провизии или (-) обратно възстановяване на провизии)	6 008
(Обезценка или (-) обратно възстановяване на обезценка на финансови активи, които не се отчитат по справедлива стойност в печалбата или загубата)	17 918
(Обезценка или (-) обратно възстановяване на обезценка на инвестиции в същерни сдружества, съвместни предприятия и асоциирани предприятия)	1 212
(Обезценка или (-) обратно възстановяване на обезценка на нефинансови активи)	-22
Отрицателна репутация, призната в печалбата или загубата	0
Дял на печалбата или (-) загубата от инвестициите в същерни, съвместни и асоциирани предприятия, отчитани по метода на собствения капитал	0
Печалба или (-) загуба от нетекущи активи и групи за освобождаване, класифицирани като свържани за продажба, които не отговарят на изискванията за преустановени дейности	0
ПЕЧАЛБА ИЛИ (-) ЗАГУБА ПРЕДИ ДАНЪЧНО ОБЛАГАНЕ ОТ ТЕКУЩИ ДЕЙНОСТИ	71 166
(Данъчни разходи или (-) приходи, свързани с печалбата или загубата от текущи дейности)	7 238
ПЕЧАЛБА ИЛИ (-) ЗАГУБА СЛЕД ДАНЪЧНО ОБЛАГАНЕ ОТ ТЕКУЩИТЕ ДЕЙНОСТИ	63 928
Печалба или (-) загуба след данъчно облагане от преустановени дейности	0
ПЕЧАЛБА ИЛИ (-) ЗАГУБА ЗА ГОДИНАТА	63 928

**ДАННИ ЗА ДЪЛГОВИ ЦЕННИ КНИЖА, КРЕДИТИ И АВАНСИ И ДЕПОЗИТИ
 КЪМ 30 ЮНИ 2019 г.**

(хил. лв.)

Наименование	Общо	в т.ч. в		Приходи от лихви
		лв.	евро	
Дългови ценни книжа	0	0	0	5 171
Централни банки	0	0	0	0
Държавно управление	0	0	0	5 171
Кредитни институции	0	0	0	0
Други финансови предприятия	0	0	0	0
Нефинансови предприятия	0	0	0	0

(хил. лв.)

Наименование	Общо	в т.ч. в		Приходи от лихви
		лв.	евро	
Кредити и аванси	6 373 545	3 495 770	2 414 053	82 710
Централни банки	773 545	773 545	0	0
Държавно управление	31 986	22 933	9 053	376
Кредитни институции	1 521 341	31 140	1 072 925	3 500
Други финансови предприятия	106 444	35 298	71 113	346
Нефинансови предприятия	2 182 595	1 062 352	1 074 217	28 016
Домакинства	1 757 634	1 570 502	186 745	50 472
в т.ч. жилищни ипотечни кредити	750 319	584 835	165 257	14 128
в т.ч. потребителски кредити	1 065 296	1 021 955	43 178	34 089

(хил. лв.)

Наименование	Общо	в т.ч. в		Разходи за лихви
		лв.	евро	
Депозити	5 255 483	2 887 264	1 779 393	3 518
Централни банки	0	0	0	0
Държавно управление	16 335	13 038	2 487	9
Кредитни институции	129 561	18 369	67 374	1 240
Други финансови предприятия	88 108	42 557	42 639	1
Нефинансови предприятия	1 416 280	853 976	437 800	443
Домакинства	3 605 199	1 959 324	1 229 093	1 825

СТАТУТ, ОРГАНИ НА УПРАВЛЕНИЕ И АКЦИОНЕРНО УЧАСТИЕ

Лиценз, издаден от БНБ	Лицензирана с Решение № 176 от 3 юни 1993 г. на УС на БНБ на основание чл. 17, ал. 2, т. 4 от Закона за банките и кредитното дело да извършва банкови сделки на територията на страната и в чужбина. Лицензът е актуализиран със: Заповед № 100-00490 от 17 ноември 1999 г. в съответствие с изискванията на Закона за банките; Заповед № РД 22-0848 от 7 май 2007 г. на управителя на БНБ в съответствие с изискванията на ЗКИ; Заповед № РД 22-2253 от 16 ноември 2009 г. на управителя на БНБ в съответствие с изискванията на ЗИД на ЗКИ
Съдебна регистрация	Вписана в Регистъра на търговските дружества с Решение № 4024 от 24 юни 1993 г. на Варненския окръжен съд по фирмено дело № 4024 от 1993 г., парт. № 33, т. 30, с. 125; пререгистрирана в Търговския регистър към Агенцията по вписванията с ЕИК 813071350 съгласно удостоверение № 20080411121833 от 11 април 2008 г.
Адрес на централата	Варна 9000, бул. „Владислав Варненчик“ № 92 тел. 052/686 100 интернет страница: www.expressbank.bg
Органи на управление	
Надзорен съвет	Боян Филипov Стефов Пламен Благов Илиев Андраш Немет Петер Янош Беше Кристиан Шелмеци Габор Колич Ласло Бенчик
Управителен съвет	Доротейя Николаева Николова – главен изпълнителен директор Вили Пиер Абал – изпълнителен директор Дамян Евгениев Медаров – изпълнителен директор Ерик Хаушилд – изпълнителен директор Даниела Димитрова Христова – прокурист Славейко Любомиров Славейков – прокурист Момчил Любомиров Момчилов
Акционери (акционерно участие над 10%)	Банка ДСК ЕАД – 99.74%
Одитори	Делойт Одит ООД АФА ООД

СЧЕТОВОДЕН БАЛАНС (ОТЧЕТ ЗА ФИНАНСОВОТО СЪСТОЯНИЕ) КЪМ 30 ЮНИ 2019 г.

(хил. лв.)

	Балансова стойност
АКТИВИ	
Пари, парични салда при централни банки и други депозити на виждане	292 443
Финансови активи, сгържани за търгуване	0
Нетъргуеми финансови активи, загължително отчитани по справедлива стойност в печалбата или загубата	0
Финансови активи, отчитани по справедлива стойност в печалбата или загубата	1 951
Финансови активи, отчитани по справедлива стойност в друг всеобхватен доход	318 629
Финансови активи, отчитани по амортизирана стойност	996 678
Деривати – отчитане на хеджиране	0
Промени в справедливата стойност на хеджираните позиции при хеджиране на портфейл срещу лихвен риск	0
Инвестиции в същерни предприятия, съвместни предприятия и асоциирани предприятия	0
Материални активи	104 532
Нематериални активи	3 488
Данъчни активи	3 012
Други активи	261 207
Не текущи активи и групи за освобождаване, класифицирани като сгържани за продажба	1 036
ОБЩО АКТИВИ	1 982 976
ПАСИВИ	
Финансови пасиви, сгържани за търгуване	0
Финансови пасиви, отчитани по справедлива стойност в печалбата или загубата	0
Финансови пасиви, отчитани по амортизирана стойност	1 786 485
Деривати – отчитане на хеджиране	0
Промени в справедливата стойност на хеджираните позиции при хеджиране на портфейл срещу лихвен риск	0
Провизии	954
Данъчни пасиви	1 482
Акционерен капитал, платим при поискване	0
Други пасиви	2 016
Пасиви, включени в групи за освобождаване, класифицирани като сгържани за продажба	0
ОБЩО ПАСИВИ	1 790 937
СОБСТВЕН КАПИТАЛ	
Капитал	131 667
Премийни резерви	28 333
Емитирани капиталови инструменти, различни от капитал	0
Друг собствен капитал	0
Натрупан друг всеобхватен доход	-431
Неразпределена печалба	-30 322
Преоценъчни резерви	0
Други резерви	57 435
(-) Обратно изкупени собствени акции	0
Печалба или загуба, относима към собствениците на предприятието майка	5 357
(-) Междинни дивиденди	0
Малцинствени участия [Неконтролиращи участия]	0
ОБЩО СОБСТВЕН КАПИТАЛ	192 039
ОБЩО СОБСТВЕН КАПИТАЛ И ОБЩО ПАСИВИ	1 982 976

Счетоводни баланси, отчети за приходите и разходите и други данни за отбелязаните банки

ОТЧЕТ ЗА ПРИХОДИТЕ И РАЗХОДИТЕ КЪМ 30 ЮНИ 2019 г.

(хил. лв.)

	Стойност
Приходи от лихви	16 135
(Разходи за лихви)	5 291
(Разходи за акционерен капитал, платим при поискване)	0
Приход от дивиденди	10
Приходи от такси и комисиони	14 550
(Разходи за такси и комисиони)	1 383
Нетни печалби или (-) загуби от отписване на финансови активи и пасиви, които не се отчитат по справедлива стойност в печалбата или загубата	561
Нетни печалби или (-) загуби от финансови активи и пасиви, гържани за търгуване	0
Нетни печалби или (-) загуби от нетъргуеми финансови активи, задължително отчитани по справедлива стойност в печалбата или загубата	0
Нетни печалби или (-) загуби от финансови активи и пасиви, отчитани по справедлива стойност в печалбата или загубата	-24
Нетни печалби или (-) загуби от отчитане на хеджиране	0
Нетни печалби или (-) загуби от курсови разлики	1 053
Нетни печалби или (-) загуби от отписване на нефинансови активи	0
Други оперативни приходи	448
(Други оперативни разходи)	5 173
ОБЩО НЕТЕН ОПЕРАТИВЕН ДОХОД	20 886
(Административни разходи)	11 932
(Амортизация)	2 421
Нетни печалби или (-) загуби от модифициране	0
(Провизии или (-) обратно възстановяване на провизии)	621
(Обезценка или (-) обратно възстановяване на обезценка на финансови активи, които не се отчитат по справедлива стойност в печалбата или загубата)	779
(Обезценка или (-) обратно възстановяване на обезценка на инвестиции в същерни сдружества, съвместни предприятия и асоциирани предприятия)	0
(Обезценка или (-) обратно възстановяване на обезценка на нефинансови активи)	0
Отрицателна репутация, призната в печалбата или загубата	0
Дял на печалбата или (-) загубата от инвестициите в същерни, съвместни и асоциирани предприятия, отчитани по метода на собствения капитал	0
Печалба или (-) загуба от нетекущи активи и групи за освобождаване, класифицирани като гържани за продажба, които не отговарят на изискванията за преустановени дейности	224
ПЕЧАЛБА ИЛИ (-) ЗАГУБА ПРЕДИ ДАНЪЧНО ОБЛАГАНЕ ОТ ТЕКУЩИ ДЕЙНОСТИ	5 357
(Данъчни разходи или (-) приходи, свързани с печалбата или загубата от текущи дейности)	0
ПЕЧАЛБА ИЛИ (-) ЗАГУБА СЛЕД ДАНЪЧНО ОБЛАГАНЕ ОТ ТЕКУЩИТЕ ДЕЙНОСТИ	5 357
Печалба или (-) загуба след данъчно облагане от преустановени дейности	0
ПЕЧАЛБА ИЛИ (-) ЗАГУБА ЗА ГОДИНАТА	5 357

**ДАННИ ЗА ДЪЛГОВИ ЦЕННИ КНИЖА, КРЕДИТИ И АВАНСИ И ДЕПОЗИТИ
КЪМ 30 ЮНИ 2019 г.**

(хил. лв.)

Наименование	Общо	в т.ч. в		Приходи от лихви
		лв.	евро	
Дългови ценни книжа	484 885	43 196	414 945	1 497
Централни банки	0	0	0	0
Държавно управление	474 645	33 092	414 809	1 393
Кредитни институции	0	0	0	0
Други финансови предприятия	0	0	0	0
Нефинансови предприятия	10 240	10 104	136	104

(хил. лв.)

Наименование	Общо	в т.ч. в		Приходи от лихви
		лв.	евро	
Кредити и аванси	1 157 866	597 156	525 630	14 638
Централни банки	283 939	280 202	3 737	0
Държавно управление	5 499	5 499	0	115
Кредитни институции	47 039	2 122	10 459	437
Други финансови предприятия	27 300	3 401	23 899	72
Нефинансови предприятия	629 362	250 342	379 005	10 443
Домакинства	164 727	55 590	108 530	3 571
в т.ч. жилищни ипотечни кредити	74 651	9 695	64 929	1 351
в т.ч. потребителски кредити	90 076	45 895	43 601	2 220

(хил. лв.)

Наименование	Общо	в т.ч. в		Разходи за лихви
		лв.	евро	
Депозити	1 729 905	1 057 247	604 193	4 017
Централни банки	0	0	0	0
Държавно управление	190 097	189 237	829	6
Кредитни институции	6	0	6	6
Други финансови предприятия	23 339	10 859	12 451	468
Нефинансови предприятия	263 135	182 408	62 043	107
Домакинства	1 253 328	674 743	528 864	3 430

Счетоводни баланс, отчети за приходите и разходите и други данни за отгледените банки

СТАТУТ, ОРГАНИ НА УПРАВЛЕНИЕ И АКЦИОНЕРНО УЧАСТИЕ

Лиценз, издаден от БНБ	Лицензирана с Решение № 364 от 1 декември 1994 г. на УС на БНБ на основание чл. 9, ал. 1 от Закона за банките и кредитното дело да извършва банкови сделки на територията на страната и в чужбина. Лицензът е актуализиран със: Заповед № 100-000574 от 27 декември 1999 г. на управителя на БНБ в съответствие със Закона за банките; Заповед № РД22-0844 от 7 май 2007 г. на управителя на БНБ в съответствие със ЗКИ; Заповед № РД22-2261 от 16 ноември 2009 г. на управителя на БНБ в съответствие със ЗИД на ЗКИ
Съдебна регистрация	Вписана в Търговския регистър с Решение № 1 от 16 декември 1994 г. на СГС по фирмено дело № 23891 от 1994 г., парт. № 21604, т. 261, рег. 1, с. 130; пререгистрирана в Търговския регистър към Агенцията по вписванията с ЕИК 831663282 съгласно удостоверение № 20080526122145 от 26 май 2008 г.
Адрес на централата	София 1404, бул. „България“ № 85 тел. 02/818 6123 интернет страница: www.ibank.bg
Органи на управление	
Надзорен съвет	Петя Иванова Баракова-Славова – председател Феста холдинг АД Димитрийка Лазарова Андриева
Управителен съвет	Здравка Руменова Русева – главен изпълнителен директор Весела Иванова Колева-Джиджева – изпълнителен директор Иван Цветков Бачовски – изпълнителен директор Радослав Симеонов Велков – изпълнителен директор
Акционери (акционерно участие над 10%)	Феста холдинг АД – 55.36% ADIL SAID AHMED AL SHANFARI, Султанство Оман - 31.65% Петя Иванова Баракова-Славова – 12.46%
Одитори	Одит Корект ООД Ековис одит България ООД

СЧЕТОВОДЕН БАЛАНС (ОТЧЕТ ЗА ФИНАНСОВОТО СЪСТОЯНИЕ) КЪМ 30 ЮНИ 2019 г.

(хил. лв.)

	Балансова стойност
АКТИВИ	
Пари, парични салда при централни банки и други депозити на вжждане	195 808
Финансови активи, сгържани за търгуване	2 281
Нетъргуеми финансови активи, загължително отчитани по справедлива стойност в печалбата или загубата	0
Финансови активи, отчитани по справедлива стойност в печалбата или загубата	0
Финансови активи, отчитани по справедлива стойност в друг всеобхватен доход	13 480
Финансови активи, отчитани по амортизирана стойност	681 767
Деривати – отчитане на хеджиране	0
Промени в справедливата стойност на хеджираните позиции при хеджиране на портфейл срещу лихвен риск	0
Инвестиции в същерна предприятия, съвместни предприятия и асоциирани предприятия	0
Материални активи	1 323
Нематериални активи	167
Данъчни активи	680
Други активи	417
Нетекучи активи и групи за освобождаване, класифицирани като сгържани за продажба	0
ОБЩО АКТИВИ	895 923
ПАСИВИ	
Финансови пасиви, сгържани за търгуване	3 153
Финансови пасиви, отчитани по справедлива стойност в печалбата или загубата	0
Финансови пасиви, отчитани по амортизирана стойност	891 581
Деривати – отчитане на хеджиране	0
Промени в справедливата стойност на хеджираните позиции при хеджиране на портфейл срещу лихвен риск	0
Провизии	136
Данъчни пасиви	684
Акционерен капитал, платим при поискване	0
Други пасиви	4 133
Пасиви, включени в групи за освобождаване, класифицирани като сгържани за продажба	0
ОБЩО ПАСИВИ	899 687
СОБСТВЕН КАПИТАЛ	
Капитал	0
Премийни резерви	0
Емитирани капиталови инструменти, различни от капитал	0
Друг собствен капитал	0
Нагрупан друг всеобхватен доход	465
Неразпределена печалба	-8 154
Преоценъчни резерви	0
Други резерви	1 395
(-) Обратно изкупени собствени акции	0
Печалба или загуба, относима към собствениците на предприятието майка	2 530
(-) Междинни дивиденди	0
Малцинствени участия [Неконтролиращи участия]	0
ОБЩО СОБСТВЕН КАПИТАЛ	-3 764
ОБЩО СОБСТВЕН КАПИТАЛ И ОБЩО ПАСИВИ	895 923



ИНГ БАНК Н.В. – КЛОН СОФИЯ

ОТЧЕТ ЗА ПРИХОДИТЕ И РАЗХОДИТЕ КЪМ 30 ЮНИ 2019 г.

(хил. лв.)

	Стойност
Приходи от лихви	6 140
(Разходи за лихви)	1 804
(Разходи за акционерен капитал, платим при поискване)	0
Приход от дивиденди	0
Приходи от такси и комисиони	2 943
(Разходи за такси и комисиони)	793
Нетни печалби или (-) загуби от отписване на финансови активи и пасиви, които не се отчитат по справедлива стойност в печалбата или загубата	0
Нетни печалби или (-) загуби от финансови активи и пасиви, гържани за търгуване	-1 158
Нетни печалби или (-) загуби от нетъргуеми финансови активи, загължително отчитани по справедлива стойност в печалбата или загубата	0
Нетни печалби или (-) загуби от финансови активи и пасиви, отчитани по справедлива стойност в печалбата или загубата	0
Нетни печалби или (-) загуби от отчитане на хеджиране	0
Нетни печалби или (-) загуби от курсови разлики	3 958
Нетни печалби или (-) загуби от отписване на нефинансови активи	0
Други оперативни приходи	2 831
(Други оперативни разходи)	0
ОБЩО НЕТЕН ОПЕРАТИВЕН ДОХОД	12 117
(Административни разходи)	9 175
(Амортизация)	284
Нетни печалби или (-) загуби от модифициране	0
(Провизии или (-) обратно възстановяване на провизии)	0
(Обезценка или (-) обратно възстановяване на обезценка на финансови активи, които не се отчитат по справедлива стойност в печалбата или загубата)	-153
(Обезценка или (-) обратно възстановяване на обезценка на инвестиции в същерни сдружества, съвместни предприятия и асоциирани предприятия)	0
(Обезценка или (-) обратно възстановяване на обезценка на нефинансови активи)	0
Отрицателна репутация, призната в печалбата или загубата	0
Дял на печалбата или (-) загубата от инвестициите в същерни, съвместни и асоциирани предприятия, отчитани по метода на собствения капитал	0
Печалба или (-) загуба от нетекущи активи и групи за освобождаване, класифицирани като гържани за продажба, които не отговарят на изискванията за преустановени дейности	0
ПЕЧАЛБА ИЛИ (-) ЗАГУБА ПРЕДИ ДАНЪЧНО ОБЛАГАНЕ ОТ ТЕКУЩИ ДЕЙНОСТИ	2 811
(Данъчни разходи или (-) приходи, свързани с печалбата или загубата от текущи дейности)	281
ПЕЧАЛБА ИЛИ (-) ЗАГУБА СЛЕД ДАНЪЧНО ОБЛАГАНЕ ОТ ТЕКУЩИТЕ ДЕЙНОСТИ	2 530
Печалба или (-) загуба след данъчно облагане от преустановени дейности	0
ПЕЧАЛБА ИЛИ (-) ЗАГУБА ЗА ГОДИНАТА	2 530

**ДАННИ ЗА ДЪЛГОВИ ЦЕННИ КНИЖА, КРЕДИТИ И АВАНСИ И ДЕПОЗИТИ
КЪМ 30 ЮНИ 2019 г.**

(хил. лв.)

Наименование	Общо	в т.ч. в		Приходи от лихви
		лв.	евро	
Дългови ценни книжа	42 483	13 415	29 068	126
Централни банки	0	0	0	0
Държавно управление	42 483	13 415	29 068	126
Кредитни институции	0	0	0	0
Други финансови предприятия	0	0	0	0
Нефинансови предприятия	0	0	0	0

(хил. лв.)

Наименование	Общо	в т.ч. в		Приходи от лихви
		лв.	евро	
Кредити и аванси	847 331	90 732	682 619	5 329
Централни банки	60 305	60 305	0	-52
Държавно управление	0	0	0	0
Кредитни институции	297 804	237	231 970	585
Други финансови предприятия	0	0	0	14
Нефинансови предприятия	489 222	30 190	450 649	4 782
Домакинства	0	0	0	0
в т.ч. жилищни ипотечни кредити	0	0	0	0
в т.ч. потребителски кредити	0	0	0	0

(хил. лв.)

Наименование	Общо	в т.ч. в		Разходи за лихви
		лв.	евро	
Депозити	890 652	262 057	363 359	1 119
Централни банки	0	0	0	0
Държавно управление	46	46	0	0
Кредитни институции	371 000	60 014	262 037	263
Други финансови предприятия	27 209	5 108	7 230	757
Нефинансови предприятия	492 397	196 889	94 092	99
Домакинства	0	0	0	0

Счетоводни баланси, отчети за приходите и разходите и други данни за отгледените банки

**ИНГ БАНК Н.В. – КЛОН СОФИЯ****СТАТУТ, ОРГАНИ НА УПРАВЛЕНИЕ И АКЦИОНЕРНО УЧАСТИЕ**

Лиценз, издаден от БНБ	Лицензирана с Решение № 134 от 14 април 1994 г. на УС на БНБ в съответствие със Закона за банките и кредитното дело. Лицензът е допълнен с Решение № 199 от 16 юни 1994 г. на УС на БНБ. Лицензът на банката да извършва дейност чрез клон на територията на Република България е актуализиран със Заповед № 100-00563 от 22 декември 1999 г. на управителя на БНБ в съответствие със Закона за банките. След присъединяването на Република България към ЕС клоновете на банки от тържави членки, получили лиценз преди влизането в сила на ЗКИ, продължават дейността си по силата на взаимното признаване на единния европейски паспорт
Съдебна регистрация	Вписана в Търговския регистър с решение на СГС от 26 юли 1994 г. по фирмено дело № 11357 от 1994 г.; пререгистрирана в Търговския регистър към Агенцията по вписванията с ЕИК 831553811 съгласно удостоверение № 20080618132823 от 18 юни 2008 г.
Адрес на клона	София 1404, бул. „България“ № 49 Б, вх. А, ет. 7 тел. 02/917 6400 интернет страница: www.ing.bg
Орган на управление на клон на чуждестранна банка	Гжегож Марек Кониечни – главен изпълнителен директор Владимир Боянов Чимов – изпълнителен директор Мария Николаева Кобакова – изпълнителен директор Цветомир Стефанов Узунов – изпълнителен директор
Акционери (акционерно участие над 10%)	ИНГ Банк Н.В., Кралство Нидерландия – 100%
Одитор	Ърнст и Янг Одит ООД

СЧЕТОВОДЕН БАЛАНС (ОТЧЕТ ЗА ФИНАНСОВОТО СЪСТОЯНИЕ) КЪМ 30 ЮНИ 2019 г.

(хил. лв.)

	Балансова стойност
АКТИВИ	
Пари, парични салда при централни банки и други депозити на виждане	474 481
Финансови активи, сгържани за търгуване	426
Нетъргуеми финансови активи, загължително отчитани по справедлива стойност в печалбата или загубата	2 773
Финансови активи, отчитани по справедлива стойност в печалбата или загубата	0
Финансови активи, отчитани по справедлива стойност в друг всеобхватен доход	0
Финансови активи, отчитани по амортизирана стойност	921 346
Деривати – отчитане на хеджиране	0
Промени в справедливата стойност на хеджираните позиции при хеджиране на портфейл срещу лихвен риск	0
Инвестиции в същерни предприятия, съвместни предприятия и асоциирани предприятия	3 205
Материални активи	78 387
Нематериални активи	1 983
Данъчни активи	200
Други активи	21 719
Нетекучи активи и групи за освобождаване, класифицирани като сгържани за продажба	0
ОБЩО АКТИВИ	1 504 520
ПАСИВИ	
Финансови пасиви, сгържани за търгуване	0
Финансови пасиви, отчитани по справедлива стойност в печалбата или загубата	0
Финансови пасиви, отчитани по амортизирана стойност	1 368 006
Деривати – отчитане на хеджиране	0
Промени в справедливата стойност на хеджираните позиции при хеджиране на портфейл срещу лихвен риск	0
Провизии	273
Данъчни пасиви	596
Акционерен капитал, платим при поискване	0
Други пасиви	12 417
Пасиви, включени в групи за освобождаване, класифицирани като сгържани за продажба	0
ОБЩО ПАСИВИ	1 381 292
СОБСТВЕН КАПИТАЛ	
Капитал	30 306
Премийни резерви	0
Емитирани капиталови инструменти, различни от капитал	0
Друг собствен капитал	0
Нагрупан друг всеобхватен доход	1
Неразпределена печалба	83 899
Преоценъчни резерви	0
Други резерви	0
(-) Обратно изкупени собствени акции	0
Печалба или загуба, относима към собствениците на предприятието майка	9 022
(-) Междинни дивиденди	0
Малцинствени участия [Неконтролиращи участия]	0
ОБЩО СОБСТВЕН КАПИТАЛ	123 228
ОБЩО СОБСТВЕН КАПИТАЛ И ОБЩО ПАСИВИ	1 504 520

ОТЧЕТ ЗА ПРИХОДИТЕ И РАЗХОДИТЕ КЪМ 30 ЮНИ 2019 г.

(хил. лв.)

	Стойност
Приходи от лихви	15 721
(Разходи за лихви)	4 713
(Разходи за акционерен капитал, платим при поискване)	0
Приход от дивиденди	1
Приходи от такси и комисиони	11 116
(Разходи за такси и комисиони)	1 350
Нетни печалби или (-) загуби от отписване на финансови активи и пасиви, които не се отчитат по справедлива стойност в печалбата или загубата	-61
Нетни печалби или (-) загуби от финансови активи и пасиви, гържани за търгуване	-8
Нетни печалби или (-) загуби от нетъргуеми финансови активи, задължително отчитани по справедлива стойност в печалбата или загубата	0
Нетни печалби или (-) загуби от финансови активи и пасиви, отчитани по справедлива стойност в печалбата или загубата	0
Нетни печалби или (-) загуби от отчитане на хеджиране	0
Нетни печалби или (-) загуби от курсови разлики	959
Нетни печалби или (-) загуби от отписване на нефинансови активи	0
Други оперативни приходи	1 622
(Други оперативни разходи)	4 198
ОБЩО НЕТЕН ОПЕРАТИВЕН ДОХОД	19 089
(Административни разходи)	9 572
(Амортизация)	1 914
Нетни печалби или (-) загуби от модифициране	0
(Провизии или (-) обратно възстановяване на провизии)	-16
(Обезценка или (-) обратно възстановяване на обезценка на финансови активи, които не се отчитат по справедлива стойност в печалбата или загубата)	-2 449
(Обезценка или (-) обратно възстановяване на обезценка на инвестиции в същерни сдружества, съвместни предприятия и асоциирани предприятия)	0
(Обезценка или (-) обратно възстановяване на обезценка на нефинансови активи)	0
Отрицателна репутация, призната в печалбата или загубата	0
Дял на печалбата или (-) загубата от инвестициите в същерни, съвместни и асоциирани предприятия, отчитани по метода на собствения капитал	0
Печалба или (-) загуба от нетекущи активи и групи за освобождаване, класифицирани като гържани за продажба, които не отговарят на изискванията за преустановени дейности	0
ПЕЧАЛБА ИЛИ (-) ЗАГУБА ПРЕДИ ДАНЪЧНО ОБЛАГАНЕ ОТ ТЕКУЩИ ДЕЙНОСТИ	10 068
(Данъчни разходи или (-) приходи, свързани с печалбата или загубата от текущи дейности)	1 046
ПЕЧАЛБА ИЛИ (-) ЗАГУБА СЛЕД ДАНЪЧНО ОБЛАГАНЕ ОТ ТЕКУЩИТЕ ДЕЙНОСТИ	9 022
Печалба или (-) загуба след данъчно облагане от преустановени дейности	0
ПЕЧАЛБА ИЛИ (-) ЗАГУБА ЗА ГОДИНАТА	9 022

**ДАННИ ЗА ДЪЛГОВИ ЦЕННИ КНИЖА, КРЕДИТИ И АВАНСИ И ДЕПОЗИТИ
КЪМ 30 ЮНИ 2019 г.**

(хил. лв.)

Наименование	Общо	в т.ч. в		Приходи от лихви
		лв.	евро	
Дългови ценни книжа	18 155	14 964	3 191	117
Централни банки	0	0	0	0
Държавно управление	15 227	13 246	1 981	39
Кредитни институции	0	0	0	0
Други финансови предприятия	0	0	0	0
Нефинансови предприятия	2 928	1 718	1 210	78

(хил. лв.)

Наименование	Общо	в т.ч. в		Приходи от лихви
		лв.	евро	
Кредити и аванси	1 369 039	743 126	519 791	15 604
Централни банки	365 815	273 187	92 628	0
Държавно управление	7 373	7 373	0	138
Кредитни институции	257 933	76 790	100 746	1 148
Други финансови предприятия	62 376	18 427	43 949	435
Нефинансови предприятия	619 506	341 312	252 469	12 549
Домакинства	56 036	26 037	29 999	1 334
в т.ч. жилищни ипотечни кредити	33 175	15 527	17 648	593
в т.ч. потребителски кредити	22 861	10 510	12 351	741

(хил. лв.)

Наименование	Общо	в т.ч. в		Разходи за лихви
		лв.	евро	
Депозити	1 333 804	858 587	365 712	2 824
Централни банки	0	0	0	0
Държавно управление	110 911	104 224	2 321	14
Кредитни институции	0	0	0	0
Други финансови предприятия	19 145	6 175	12 909	24
Нефинансови предприятия	422 457	284 130	111 802	163
Домакинства	781 291	464 058	238 680	2 623

Счетоводни баланси, отчети за приходите и разходите и други данни за отгледените банки

СТАТУТ, ОРГАНИ НА УПРАВЛЕНИЕ И АКЦИОНЕРНО УЧАСТИЕ

Лиценз, издаден от БНБ	Лицензирана с Протокол № 42 от 25 октомври 1989 г. на УС на БНБ, а с Протокол № 93 от 20 декември 1990 г. на БНБ-ЦУ ѝ е разрешено да извършва сделки в страната. Лицензът е актуализиран със: Решение № 59 от 18 февруари 1993 г. на УС на БНБ за извършване на банкови сделки и в чужбина; Заповед № 100-00492 от 17 ноември 1999 г. в съответствие с изискванията на Закона за банките; Заповед № РД22-0847 от 7 май 2007 г. на управителя на БНБ в съответствие с изискванията на ЗКИ; Заповед № РД22-2263 от 16 ноември 2009 г. на управителя на БНБ в съответствие с изискванията на ЗИД на ЗКИ
Съдебна регистрация	Вписана в Търговския регистър с решение от 6 май 1991 г. на СГС по фирмено дело № 2367 от 1991 г., парт. № 53, т. 1, с. 140; пререгистрирана в Търговския регистър към Агенцията по вписванията с ЕИК 000694329 съгласно удостоверение № 20080609113132 от 9 юни 2008 г.
Адрес на централата	София 1303, бул. „Тодор Александров“ № 81–83 тел. 02/812 0234; 02/812 0366 интернет страница: www.iabank.bg
Органи на управление	
Надзорен съвет	Иван Минков Драгневски – председател Георги Стойнев Харижанов – заместник-председател Георги Бориславов Георгиев Виктор Георгиев Вълков Румяна Любенова Гоцева-Йорганова
Управителен съвет	Алексей Асенов Цветанов – председател и главен изпълнителен директор Румен Георгиев Сираков – заместник-председател и изпълнителен директор Мария Андреева Гунева
Акционери (акционерно участие над 10%)	Динатрейд Интернешънъл ООД – 33%
Одитори	Грант Торнтон ООД Одит Корект ООД

СЧЕТОВОДЕН БАЛАНС (ОТЧЕТ ЗА ФИНАНСОВОТО СЪСТОЯНИЕ) КЪМ 30 ЮНИ 2019 г.

(хил. лв.)

	Балансова стойност
АКТИВИ	
Пари, парични салда при централни банки и други депозити на виждане	1 961 905
Финансови активи, сгържани за търгуване	54 266
Нетъргуеми финансови активи, загължително отчитани по справедлива стойност в печалбата или загубата	6 350
Финансови активи, отчитани по справедлива стойност в печалбата или загубата	0
Финансови активи, отчитани по справедлива стойност в друг всеобхватен доход	985 171
Финансови активи, отчитани по амортизирана стойност	8 336 339
Деривати – отчитане на хеджиране	0
Промени в справедливата стойност на хеджираните позиции при хеджиране на портфейл срещу лихвен риск	0
Инвестиции в същерни предприятия, съвместни предприятия и асоциирани предприятия	18 893
Материални активи	281 423
Нематериални активи	5 509
Данъчни активи	12 895
Други активи	11 701
Нетекучи активи и групи за освобождаване, класифицирани като сгържани за продажба	0
ОБЩО АКТИВИ	11 674 452
ПАСИВИ	
Финансови пасиви, сгържани за търгуване	1 933
Финансови пасиви, отчитани по справедлива стойност в печалбата или загубата	0
Финансови пасиви, отчитани по амортизирана стойност	10 131 840
Деривати – отчитане на хеджиране	7 421
Промени в справедливата стойност на хеджираните позиции при хеджиране на портфейл срещу лихвен риск	0
Провизии	15 404
Данъчни пасиви	7 585
Акционерен капитал, платим при поискване	0
Други пасиви	44 371
Пасиви, включени в групи за освобождаване, класифицирани като сгържани за продажба	0
ОБЩО ПАСИВИ	10 208 554
СОБСТВЕН КАПИТАЛ	
Капитал	93 838
Премийни резерви	210 058
Емитирани капиталови инструменти, различни от капитал	0
Друг собствен капитал	0
Натрупан друг всеобхватен доход	60 204
Неразпределена печалба	184 567
Преоценъчни резерви	0
Други резерви	848 812
(-) Обратно изкупени собствени акции	0
Печалба или загуба, относима към собствениците на предприятието майка	68 419
(-) Междинни дивиденди	0
Малцинствени участия [Неконтролиращи участия]	0
ОБЩО СОБСТВЕН КАПИТАЛ	1 465 898
ОБЩО СОБСТВЕН КАПИТАЛ И ОБЩО ПАСИВИ	11 674 452

ОТЧЕТ ЗА ПРИХОДИТЕ И РАЗХОДИТЕ КЪМ 30 ЮНИ 2019 г.

(хил. лв.)

	Стойност
Приходи от лихви	134 596
(Разходи за лихви)	7 656
(Разходи за акционерен капитал, платим при поискване)	0
Приход от дивиденди	6 734
Приходи от такси и комисиони	61 755
(Разходи за такси и комисиони)	8 533
Нетни печалби или (-) загуби от отписване на финансови активи и пасиви, които не се отчитат по справедлива стойност в печалбата или загубата	135
Нетни печалби или (-) загуби от финансови активи и пасиви, свържани за търгуване	9 088
Нетни печалби или (-) загуби от нетъргуеми финансови активи, загължително отчитани по справедлива стойност в печалбата или загубата	-71
Нетни печалби или (-) загуби от финансови активи и пасиви, отчитани по справедлива стойност в печалбата или загубата	0
Нетни печалби или (-) загуби от отчитане на хеджиране	23
Нетни печалби или (-) загуби от курсови разлики	5 748
Нетни печалби или (-) загуби от отписване на нефинансови активи	755
Други оперативни приходи	2 993
(Други оперативни разходи)	31 531
ОБЩО НЕТЕН ОПЕРАТИВЕН ДОХОД	174 036
(Административни разходи)	81 551
(Амортизация)	14 942
Нетни печалби или (-) загуби от модифициране	0
(Провизии или (-) обратно възстановяване на провизии)	-153
(Обезценка или (-) обратно възстановяване на обезценка на финансови активи, които не се отчитат по справедлива стойност в печалбата или загубата)	2 294
(Обезценка или (-) обратно възстановяване на обезценка на инвестиции в същерни дружества, съвместни предприятия и асоциирани предприятия)	0
(Обезценка или (-) обратно възстановяване на обезценка на нефинансови активи)	0
Отрицателна репутация, призната в печалбата или загубата	0
Дял на печалбата или (-) загубата от инвестициите в същерни, съвместни и асоциирани предприятия, отчитани по метода на собствения капитал	0
Печалба или (-) загуба от нетекущи активи и групи за освобождаване, класифицирани като свържани за продажба, които не отговарят на изискванията за преустановени дейности	0
ПЕЧАЛБА ИЛИ (-) ЗАГУБА ПРЕДИ ДАНЪЧНО ОБЛАГАНЕ ОТ ТЕКУЩИ ДЕЙНОСТИ	75 402
(Данъчни разходи или (-) приходи, свързани с печалбата или загубата от текущи дейности)	6 983
ПЕЧАЛБА ИЛИ (-) ЗАГУБА СЛЕД ДАНЪЧНО ОБЛАГАНЕ ОТ ТЕКУЩИТЕ ДЕЙНОСТИ	68 419
Печалба или (-) загуба след данъчно облагане от преустановени дейности	0
ПЕЧАЛБА ИЛИ (-) ЗАГУБА ЗА ГОДИНАТА	68 419

**ДАННИ ЗА ДЪЛГОВИ ЦЕННИ КНИЖА, КРЕДИТИ И АВАНСИ И ДЕПОЗИТИ
КЪМ 30 ЮНИ 2019 г.**

(хил. лв.)

Наименование	Общо	в т.ч. в лв.		Приходи от лихви
		в т.ч. в евро	в т.ч. в евро	
Дългови ценни книжа	2 548 170	473 927	1 969 509	21 433
Централни банки	0	0	0	0
Държавно управление	2 538 721	467 577	1 966 410	21 433
Кредитни институции	0	0	0	0
Други финансови предприятия	6 350	6 350	0	0
Нефинансови предприятия	3 099	0	3 099	0

(хил. лв.)

Наименование	Общо	в т.ч. в лв.		Приходи от лихви
		в т.ч. в евро	в т.ч. в евро	
Кредити и аванси	9 006 700	4 368 602	4 524 934	112 508
Централни банки	1 461 729	581 605	880 124	0
Държавно управление	67 376	23 730	43 646	926
Кредитни институции	1 806 504	9 398	1 701 308	459
Други финансови предприятия	120 315	23 646	96 669	500
Нефинансови предприятия	3 054 355	1 418 788	1 618 215	37 695
Домакинства	2 496 421	2 311 435	184 972	72 928
в т.ч. жилищни ипотечни кредити	1 342 617	1 157 749	184 862	26 928
в т.ч. потребителски кредити	1 153 805	1 153 687	111	46 000

(хил. лв.)

Наименование	Общо	в т.ч. в лв.		Разходи за лихви
		в т.ч. в евро	в т.ч. в евро	
Депозити	10 097 115	5 300 012	4 047 845	3 937
Централни банки	0	0	0	0
Държавно управление	106 075	101 528	3 820	8
Кредитни институции	1 595 324	1 195	1 589 549	906
Други финансови предприятия	887 802	474 407	308 389	9
Нефинансови предприятия	2 132 192	1 402 251	550 407	824
Домакинства	5 375 722	3 320 631	1 595 680	2 190

Счетоводни баланси, отчети за приходите и разходите и други данни за отгледените банки



СТАТУТ, ОРГАНИ НА УПРАВЛЕНИЕ И АКЦИОНЕРНО УЧАСТИЕ

Лиценз, издаден от БНБ	Лицензирана с Решение на УС на БНБ от 25 февруари 1991 г. Лицензът е актуализиран със: Решение № 340 на БНБ-ЦУ за извършване на банкови сделки в страната и чужбина; Заповед № 100-00487 от 17 ноември 1999 г. на управителя на БНБ в съответствие с изискванията на Закона за банките; Заповед № РД22-1558 от 20 юли 2007 г. в съответствие с изискванията на ЗКИ; Заповед № РД22-2250 от 16 ноември 2009 г. в съответствие с изискванията на ЗИД на ЗКИ
Съдебна регистрация	Вписана в Търговския регистър с Решение № 376 от 1992 г. на СГС по фирмено дело № 31848 от 1992 г., парт. № 376, т. 8, с. 105; пререгистрирана в Търговския регистър към Агенцията по вписванията с ЕИК 000694959 съгласно удостоверение № 20080522125029 от 22 май 2008 г.
Адрес на централата	София 1463, бул. „Витоша“ № 89Б тел. 02/811 2800 интернет страница: www.ubb.bg
Органи на управление	
Надзорен съвет	Люк Попелиер – председател Кристин ван Рейсенгем Вилям Хютинг Франки Делпикере
Управителен съвет	Петър Гроздев Андранов – председател и главен изпълнителен директор Теодор Валентинов Маринов – изпълнителен директор Кристоф де Мил – изпълнителен директор Светла Атанасова Георгиева – изпълнителен директор Ивайло Станев Матеев – изпълнителен директор Ян Жозеф Еврард Суинен – изпълнителен директор Десислава Петкова Симеонова – изпълнителен директор
Прокурист	Христина Атанасова Филипова
Акционери (акционерно участие над 10%)	Кей Би Си Банк Н.В. (KBC BANK NV), Кралство Белгия – 99.92%
Одитори	ПрайсуотърхаусКупърс Одит ООД Грант Торнтон ООД



СЧЕТОВОДЕН БАЛАНС (ОТЧЕТ ЗА ФИНАНСОВОТО СЪСТОЯНИЕ) КЪМ 30 ЮНИ 2019 г.

(хил. лв.)

	Балансова стойност
АКТИВИ	
Пари, парични салда при централни банки и други депозити на виждане	1 349 114
Финансови активи, сгържани за търгуване	11 203
Нетъргуеми финансови активи, загължително отчитани по справедлива стойност в печалбата или загубата	0
Финансови активи, отчитани по справедлива стойност в печалбата или загубата	42 567
Финансови активи, отчитани по справедлива стойност в друг всеобхватен доход	6 046
Финансови активи, отчитани по амортизирана стойност	658 222
Деривати – отчитане на хеджиране	0
Промени в справедливата стойност на хеджираните позиции при хеджиране на портфейл срещу лихвен риск	0
Инвестиции в същерни предприятия, съвместни предприятия и асоциирани предприятия	1 672
Материални активи	75 944
Нематериални активи	2 108
Данъчни активи	0
Други активи	21 138
Нетекучи активи и групи за освобождаване, класифицирани като сгържани за продажба	0
ОБЩО АКТИВИ	2 168 014
ПАСИВИ	
Финансови пасиви, сгържани за търгуване	0
Финансови пасиви, отчитани по справедлива стойност в печалбата или загубата	0
Финансови пасиви, отчитани по амортизирана стойност	2 064 564
Деривати – отчитане на хеджиране	0
Промени в справедливата стойност на хеджираните позиции при хеджиране на портфейл срещу лихвен риск	0
Провизии	886
Данъчни пасиви	1 057
Акционерен капитал, платим при поискване	0
Други пасиви	1 240
Пасиви, включени в групи за освобождаване, класифицирани като сгържани за продажба	0
ОБЩО ПАСИВИ	2 067 747
СОБСТВЕН КАПИТАЛ	
Капитал	61 362
Премийни резерви	0
Емитирани капиталови инструменти, различни от капитал	0
Друг собствен капитал	0
Нагрупан друг всеобхватен доход	9 064
Неразпределена печалба	0
Преоценъчни резерви	0
Други резерви	28 908
(-) Обратно изкупени собствени акции	0
Печалба или загуба, относима към собствениците на предприятието майка	933
(-) Междинни дивиденди	0
Малцинствени участия [Неконтролиращи участия]	0
ОБЩО СОБСТВЕН КАПИТАЛ	100 267
ОБЩО СОБСТВЕН КАПИТАЛ И ОБЩО ПАСИВИ	2 168 014

Счетоводни баланси, отчети за приходите и разходите и други данни за отгледните банки



ОТЧЕТ ЗА ПРИХОДИТЕ И РАЗХОДИТЕ КЪМ 30 ЮНИ 2019 г.

(хил. лв.)

	Стойност
Приходи от лихви	10 156
(Разходи за лихви)	4 830
(Разходи за акционерен капитал, платим при поискване)	0
Приход от дивиденди	9
Приходи от такси и комисиони	6 309
(Разходи за такси и комисиони)	1 036
Нетни печалби или (-) загуби от отписване на финансови активи и пасиви, които не се отчитат по справедлива стойност в печалбата или загубата	6 087
Нетни печалби или (-) загуби от финансови активи и пасиви, свържани за търгуване	621
Нетни печалби или (-) загуби от нетъргуеми финансови активи, задължително отчитани по справедлива стойност в печалбата или загубата	0
Нетни печалби или (-) загуби от финансови активи и пасиви, отчитани по справедлива стойност в печалбата или загубата	-8
Нетни печалби или (-) загуби от отчитане на хеджиране	0
Нетни печалби или (-) загуби от курсови разлики	-30
Нетни печалби или (-) загуби от отписване на нефинансови активи	86
Други оперативни приходи	1 102
(Други оперативни разходи)	3 033
ОБЩО НЕТЕН ОПЕРАТИВЕН ДОХОД	15 433
(Административни разходи)	12 332
(Амортизация)	2 231
Нетни печалби или (-) загуби от модифициране	0
(Провизии или (-) обратно възстановяване на провизии)	-45
(Обезценка или (-) обратно възстановяване на обезценка на финансови активи, които не се отчитат по справедлива стойност в печалбата или загубата)	-151
(Обезценка или (-) обратно възстановяване на обезценка на инвестиции в същерни сдружества, съвместни предприятия и асоциирани предприятия)	0
(Обезценка или (-) обратно възстановяване на обезценка на нефинансови активи)	0
Отрицателна репутация, призната в печалбата или загубата	0
Дял на печалбата или (-) загубата от инвестициите в същерни, съвместни и асоциирани предприятия, отчитани по метода на собствения капитал	0
Печалба или (-) загуба от нетекущи активи и групи за освобождаване, класифицирани като свържани за продажба, които не отговарят на изискванията за преустановени дейности	0
ПЕЧАЛБА ИЛИ (-) ЗАГУБА ПРЕДИ ДАНЪЧНО ОБЛАГАНЕ ОТ ТЕКУЩИ ДЕЙНОСТИ	1 066
(Данъчни разходи или (-) приходи, свързани с печалбата или загубата от текущи дейности)	133
ПЕЧАЛБА ИЛИ (-) ЗАГУБА СЛЕД ДАНЪЧНО ОБЛАГАНЕ ОТ ТЕКУЩИТЕ ДЕЙНОСТИ	933
Печалба или (-) загуба след данъчно облагане от преустановени дейности	0
ПЕЧАЛБА ИЛИ (-) ЗАГУБА ЗА ГОДИНАТА	933



ДАННИ ЗА ДЪЛГОВИ ЦЕННИ КНИЖА, КРЕДИТИ И АВАНСИ И ДЕПОЗИТИ КЪМ 30 ЮНИ 2019 г.

(хил. лв.)

Наименование	Общо	в т.ч.		Приходи от лихви
		в лв.	в евро	
Дългови ценни книжа	142 626	128 422	12 396	1 705
Централни банки	0	0	0	0
Държавно управление	134 793	128 422	6 371	1 648
Кредитни институции	7 806	0	6 025	57
Други финансови предприятия	27	0	0	0
Нефинансови предприятия	0	0	0	0

(хил. лв.)

Наименование	Общо	в т.ч.		Приходи от лихви
		в лв.	в евро	
Кредити и аванси	1 961 238	1 546 432	323 203	8 438
Централни банки	1 286 016	1 230 116	55 900	0
Държавно управление	66 584	65 402	1 182	666
Кредитни институции	286 273	28 925	166 079	1 065
Други финансови предприятия	24 411	5 927	18 150	202
Нефинансови предприятия	204 649	134 726	69 923	3 870
Домакинства	93 305	81 336	11 969	2 635
в т.ч. жилищни ипотечни кредити	27 028	22 932	4 096	565
в т.ч. потребителски кредити	66 277	58 404	7 873	2 070

(хил. лв.)

Наименование	Общо	в т.ч.		Разходи за лихви
		в лв.	в евро	
Депозити	2 060 776	1 693 248	271 758	1 142
Централни банки	0	0	0	0
Държавно управление	780 314	708 274	71 847	237
Кредитни институции	0	0	0	0
Други финансови предприятия	4 613	3 238	1 321	104
Нефинансови предприятия	583 961	476 987	39 856	331
Домакинства	691 888	504 749	158 734	470

Счетоводни баланси, отчети за приходите и разходите и други данни за отгледените банки



СТАТУТ, ОРГАНИ НА УПРАВЛЕНИЕ И АКЦИОНЕРНО УЧАСТИЕ

Лиценз, издаден от БНБ	Лицензирана с Решение № 121 от 4 март 1996 г. на УС на БНБ да извършва сделки в страната в съответствие със Закона за банките и кредитното дело. Лицензът е допълнен с Решение № 499 от 22 юли 1996 г. на УС на БНБ и с Решение № 249 от 11 април 1997 г. на УС на БНБ за извършване на банкови сделки и в чужбина. Лицензът е актуализиран със: Заповед №100-00491 от 17 ноември 1999 г. на управителя на БНБ в съответствие с изискванията на Закона за банките; Заповед № РД22-0851 от 7 май 2007 г. на управителя на БНБ в съответствие с изискванията на ЗКИ; Заповед № РД22-2259 от 16 ноември 2009 г. на управителя на БНБ в съответствие с изискванията на ЗИД на ЗКИ
Съдебна регистрация	Вписана в Търговския регистър с Решение № 1 от 4 април 1996 г. на СГС по фирмено дело № 5197 от 1996 г., парт. № 737, т. 13, рег. II, с. 138; пререгистрирана в Търговския регистър към Агенцията по вписванията с ЕИК 121086224 съгласно удостоверение № 20091006100436 от 6 октомври 2009 г.
Адрес на централата	София 1000, ул. „Врабча“ № 6 тел. 02/9300 111 интернет страница: www.municipalbank.bg
Органи на управление	
Надзорен съвет	Стефан Лазаров Ненов – председател Здравко Борисов Гъргаров – заместник-председател Спас Симеонов Димитров
Управителен съвет	Ангел Кирилов Геков – председател и изпълнителен директор Владимир Георгиев Котларски – заместник-председател Борислав Яворов Чиликов – изпълнителен директор Петър Георгиев Джелепов – изпълнителен директор Тодор Николов Ванев
Акционери (акционерно участие над 10%)	NOVITO OPPORTUNITIES FUND AGMVK, Княжество Лихтенщайн – 94.92%
Одитори	Грант Торнтон ООД РСМ БГ ЕООД



СЧЕТОВОДЕН БАЛАНС (ОТЧЕТ ЗА ФИНАНСОВОТО СЪСТОЯНИЕ) КЪМ 30 ЮНИ 2019 г.

(хил. лв.)

	Балансова стойност
АКТИВИ	
Пари, парични салда при централни банки и групи депозити на виждане	370 494
Финансови активи, сгържани за търгуване	0
Нетъргуеми финансови активи, загължително отчитани по справедлива стойност в печалбата или загубата	0
Финансови активи, отчитани по справедлива стойност в печалбата или загубата	0
Финансови активи, отчитани по справедлива стойност в друг всеобхватен доход	21 119
Финансови активи, отчитани по амортизирана стойност	1 770 430
Деривати – отчитане на хеджиране	0
Промени в справедливата стойност на хеджираните позиции при хеджиране на портфейл срещу лихвен риск	0
Инвестиции в същерни предприятия, съвместни предприятия и асоциирани предприятия	1 982
Материални активи	36 035
Нематериални активи	4 907
Данъчни активи	936
Други активи	7 142
Нетекучи активи и групи за освобождаване, класифицирани като сгържани за продажба	4 181
ОБЩО АКТИВИ	2 217 226
ПАСИВИ	
Финансови пасиви, сгържани за търгуване	367
Финансови пасиви, отчитани по справедлива стойност в печалбата или загубата	0
Финансови пасиви, отчитани по амортизирана стойност	1 940 557
Деривати – отчитане на хеджиране	0
Промени в справедливата стойност на хеджираните позиции при хеджиране на портфейл срещу лихвен риск	0
Провизии	748
Данъчни пасиви	447
Акционерен капитал, платим при поискване	0
Други пасиви	18 703
Пасиви, включени в групи за освобождаване, класифицирани като сгържани за продажба	0
ОБЩО ПАСИВИ	1 960 822
СОБСТВЕН КАПИТАЛ	
Капитал	183 768
Премийни резерви	3 496
Емитирани капиталови инструменти, различни от капитал	0
Друг собствен капитал	0
Натрупан друг всеобхватен доход	2 745
Неразпределена печалба	37 378
Преоценъчни резерви	0
Други резерви	12 925
(-) Обратно изкупени собствени акции	0
Печалба или загуба, относима към собствениците на предприятието майка	16 092
(-) Междинни дивиденди	0
Малцинствени участия [Неконтролиращи участия]	0
ОБЩО СОБСТВЕН КАПИТАЛ	256 404
ОБЩО СОБСТВЕН КАПИТАЛ И ОБЩО ПАСИВИ	2 217 226

Счетоводни баланси, отчети за приходите и разходите и други данни за отгледните банки



ОТЧЕТ ЗА ПРИХОДИТЕ И РАЗХОДИТЕ КЪМ 30 ЮНИ 2019 г.

(хил. лв.)

	Стойност
Приходи от лихви	31 689
(Разходи за лихви)	3 722
(Разходи за акционерен капитал, платим при поискване)	0
Приход от дивиденди	0
Приходи от такси и комисиони	12 062
(Разходи за такси и комисиони)	1 376
Нетни печалби или (-) загуби от отписване на финансови активи и пасиви, които не се отчитат по справедлива стойност в печалбата или загубата	0
Нетни печалби или (-) загуби от финансови активи и пасиви, свържани за търгуване	4 011
Нетни печалби или (-) загуби от нетъргуеми финансови активи, задължително отчитани по справедлива стойност в печалбата или загубата	0
Нетни печалби или (-) загуби от финансови активи и пасиви, отчитани по справедлива стойност в печалбата или загубата	0
Нетни печалби или (-) загуби от отчитане на хеджиране	0
Нетни печалби или (-) загуби от курсови разлики	26
Нетни печалби или (-) загуби от отписване на нефинансови активи	0
Други оперативни приходи	478
(Други оперативни разходи)	6 210
ОБЩО НЕТЕН ОПЕРАТИВЕН ДОХОД	36 958
(Административни разходи)	17 300
(Амортизация)	3 292
Нетни печалби или (-) загуби от модифициране	94
(Провизии или (-) обратно възстановяване на провизии)	-19
(Обезценка или (-) обратно възстановяване на обезценка на финансови активи, които не се отчитат по справедлива стойност в печалбата или загубата)	-127
(Обезценка или (-) обратно възстановяване на обезценка на инвестиции в същерни сдружества, съвместни предприятия и асоциирани предприятия)	0
(Обезценка или (-) обратно възстановяване на обезценка на нефинансови активи)	-1 295
Отрицателна репутация, призната в печалбата или загубата	0
Дял на печалбата или (-) загубата от инвестициите в същерни, съвместни и асоциирани предприятия, отчитани по метода на собствения капитал	0
Печалба или (-) загуба от нетекущи активи и групи за освобождаване, класифицирани като свържани за продажба, които не отговарят на изискванията за преустановени дейности	0
ПЕЧАЛБА ИЛИ (-) ЗАГУБА ПРЕДИ ДАНЪЧНО ОБЛАГАНЕ ОТ ТЕКУЩИ ДЕЙНОСТИ	17 901
(Данъчни разходи или (-) приходи, свързани с печалбата или загубата от текущи дейности)	1 809
ПЕЧАЛБА ИЛИ (-) ЗАГУБА СЛЕД ДАНЪЧНО ОБЛАГАНЕ ОТ ТЕКУЩИТЕ ДЕЙНОСТИ	16 092
Печалба или (-) загуба след данъчно облагане от преустановени дейности	0
ПЕЧАЛБА ИЛИ (-) ЗАГУБА ЗА ГОДИНАТА	16 092

**ProCredit Bank**

Bulgaria

ПРОКРЕДИТ БАНК

103

**ДАННИ ЗА ДЪЛГОВИ ЦЕННИ КНИЖА, КРЕДИТИ И АВАНСИ И ДЕПОЗИТИ
КЪМ 30 ЮНИ 2019 г.**

(хил. лв.)

Наименование	Общо	в т.ч.		Приходи от лихви
		в лв.	в евро	
Дългови ценни книжа	15 264	5 095	10 169	1
Централни банки	0	0	0	0
Държавно управление	15 264	5 095	10 169	1
Кредитни институции	0	0	0	0
Други финансови предприятия	0	0	0	0
Нефинансови предприятия	0	0	0	0

(хил. лв.)

Наименование	Общо	в т.ч.		Приходи от лихви
		в лв.	в евро	
Кредити и аванси	2 143 973	961 498	1 129 612	31 627
Централни банки	204 839	87 446	117 393	0
Държавно управление	0	0	0	0
Кредитни институции	195 897	0	144 946	416
Други финансови предприятия	0	0	0	0
Нефинансови предприятия	1 655 970	808 523	845 536	29 547
Домакинства	87 267	65 529	21 737	1 664
в т.ч. жилищни ипотечни кредити	77 469	57 265	20 204	1 352
в т.ч. потребителски кредити	8 673	8 188	484	238

(хил. лв.)

Наименование	Общо	в т.ч.		Разходи за лихви
		в лв.	в евро	
Депозити	1 940 557	1 042 477	839 606	2 932
Централни банки	0	0	0	0
Държавно управление	0	0	0	0
Кредитни институции	177 402	215	177 184	1 018
Други финансови предприятия	112 024	111 767	256	154
Нефинансови предприятия	1 296 090	721 462	528 227	1 108
Домакинства	355 041	209 033	133 939	652

Счетоводни баланси, отчети за приходите и разходите и други данни за откритите банки



ProCredit Bank

Bulgaria

ПРОКРЕДИТ БАНК

СТАТУТ, ОРГАНИ НА УПРАВЛЕНИЕ И АКЦИОНЕРНО УЧАСТИЕ

Лиценз, издаден от БНБ	Лицензирана със Заповед № РД22-442 от 25 септември 2001 г. на управителя на БНБ за извършване на банкова дейност по Закона за банките. Лицензът е актуализиран със: Заповед № РД22-1559 от 20 юли 2007 г. на управителя на БНБ в съответствие с изискванията на ЗКИ; Заповед № РД22-2269 от 16 ноември 2009 г. на управителя на БНБ в съответствие с изискванията на ЗИД на ЗКИ
Съдебна регистрация	Вписана в Търговския регистър с Решение № 1 от 28 септември 2001 г. на СГС по фирмено дело № 9478 от 2001 г., парт. № 64228, т. 733, с. 116; пререгистрирана в Търговския регистър към Агенцията по вписванията с ЕИК 130598160 съгласно удостоверение № 20080418121745 от 18 април 2008 г.
Адрес на централата	София 1303, бул. „Тодор Александров“ № 26 тел. 02/813 5100; 02/813 5808 интернет страница: www.procreditbank.bg
Органи на управление	
Надзорен съвет	Петър Славчев Славов – председател Клаус-Петер Цайтингер Кристиан Кремер Кристиан Петер Кистнер Джан Марко Феличе
Управителен съвет	Румяна Величкова Тодорова – изпълнителен директор Рени Иванова Пейчева – изпълнителен директор Иван Дачев Дачев – изпълнителен директор
Акционери (акционерно участие над 10%)	ПроКредит Холдинг АГ (PROCREDIT HOLDING AG & CO.KGAA), Германия – 100%
Одитори	ПрайсютърхаусКупърс Одит ООД Бейкър Тили Клитум и Партньори ООД

СЧЕТОВОДЕН БАЛАНС (ОТЧЕТ ЗА ФИНАНСОВОТО СЪСТОЯНИЕ) КЪМ 30 ЮНИ 2019 г.

(хил. лв.)

	Балансова стойност
АКТИВИ	
Пари, парични салда при централни банки и други депозити на вжждане	1 639 182
Финансови активи, сгържани за търгуване	6 896
Нетъргуеми финансови активи, загължително отчитани по справедлива стойност в печалбата или загубата	17 559
Финансови активи, отчитани по справедлива стойност в печалбата или загубата	0
Финансови активи, отчитани по справедлива стойност в друг всеобхватен доход	563 674
Финансови активи, отчитани по амортизирана стойност	5 938 060
Деривати – отчитане на хеджиране	0
Промени в справедливата стойност на хеджираните позиции при хеджиране на портфейл срещу лихвен риск	0
Инвестиции в същерни предприятия, съвместни предприятия и асоциирани предприятия	36 179
Материални активи	495 786
Нематериални активи	12 141
Данъчни активи	0
Други активи	829 016
Нетекучи активи и групи за освобождаване, класифицирани като сгържани за продажба	0
ОБЩО АКТИВИ	9 538 493
ПАСИВИ	
Финансови пасиви, сгържани за търгуване	0
Финансови пасиви, отчитани по справедлива стойност в печалбата или загубата	0
Финансови пасиви, отчитани по амортизирана стойност	8 600 643
Деривати – отчитане на хеджиране	0
Промени в справедливата стойност на хеджираните позиции при хеджиране на портфейл срещу лихвен риск	0
Провизии	3 526
Данъчни пасиви	12 857
Акционерен капитал, платим при поискване	0
Други пасиви	11 217
Пасиви, включени в групи за освобождаване, класифицирани като сгържани за продажба	0
ОБЩО ПАСИВИ	8 628 243
СОБСТВЕН КАПИТАЛ	
Капитал	110 000
Премийни резерви	97 000
Емитирани капиталови инструменти, различни от капитал	0
Друг собствен капитал	0
Нагрупан друг всеобхватен доход	18 553
Неразпределена печалба	0
Преоценъчни резерви	0
Други резерви	590 532
(-) Обратно изкупени собствени акции	0
Печалба или загуба, относима към собствениците на предприятието майка	94 165
(-) Междинни дивиденди	0
Малцинствени участия [Неконтролиращи участия]	0
ОБЩО СОБСТВЕН КАПИТАЛ	910 250
ОБЩО СОБСТВЕН КАПИТАЛ И ОБЩО ПАСИВИ	9 538 493

ОТЧЕТ ЗА ПРИХОДИТЕ И РАЗХОДИТЕ КЪМ 30 ЮНИ 2019 г.

(хил. лв.)

	Стойност
Приходи от лихви	145 464
(Разходи за лихви)	29 700
(Разходи за акционерен капитал, платим при поискване)	0
Приход от дивиденди	14
Приходи от такси и комисиони	59 332
(Разходи за такси и комисиони)	11 350
Нетни печалби или (-) загуби от отписване на финансови активи и пасиви, които не се отчитат по справедлива стойност в печалбата или загубата	1 558
Нетни печалби или (-) загуби от финансови активи и пасиви, свържани за търгуване	34
Нетни печалби или (-) загуби от нетъргуеми финансови активи, задължително отчитани по справедлива стойност в печалбата или загубата	0
Нетни печалби или (-) загуби от финансови активи и пасиви, отчитани по справедлива стойност в печалбата или загубата	0
Нетни печалби или (-) загуби от отчитане на хеджиране	0
Нетни печалби или (-) загуби от курсови разлики	7 572
Нетни печалби или (-) загуби от отписване на нефинансови активи	797
Други оперативни приходи	76 983
(Други оперативни разходи)	16 143
ОБЩО НЕТЕН ОПЕРАТИВЕН ДОХОД	234 561
(Административни разходи)	99 050
(Амортизация)	7 045
Нетни печалби или (-) загуби от модифициране	0
(Провизии или (-) обратно възстановяване на провизии)	1 780
(Обезценка или (-) обратно възстановяване на обезценка на финансови активи, които не се отчитат по справедлива стойност в печалбата или загубата)	21 708
(Обезценка или (-) обратно възстановяване на обезценка на инвестиции в същерни сдружества, съвместни предприятия и асоциирани предприятия)	0
(Обезценка или (-) обратно възстановяване на обезценка на нефинансови активи)	0
Отрицателна репутация, призната в печалбата или загубата	0
Дял на печалбата или (-) загубата от инвестициите в същерни, съвместни и асоциирани предприятия, отчитани по метода на собствения капитал	0
Печалба или (-) загуба от нетекущи активи и групи за освобождаване, класифицирани като свържани за продажба, които не отговарят на изискванията за преустановени дейности	0
ПЕЧАЛБА ИЛИ (-) ЗАГУБА ПРЕДИ ДАНЪЧНО ОБЛАГАНЕ ОТ ТЕКУЩИ ДЕЙНОСТИ	104 978
(Данъчни разходи или (-) приходи, свързани с печалбата или загубата от текущи дейности)	10 813
ПЕЧАЛБА ИЛИ (-) ЗАГУБА СЛЕД ДАНЪЧНО ОБЛАГАНЕ ОТ ТЕКУЩИТЕ ДЕЙНОСТИ	94 165
Печалба или (-) загуба след данъчно облагане от преустановени дейности	0
ПЕЧАЛБА ИЛИ (-) ЗАГУБА ЗА ГОДИНАТА	94 165

**ДАННИ ЗА ДЪЛГОВИ ЦЕННИ КНИЖА, КРЕДИТИ И АВАНСИ И ДЕПОЗИТИ
 КЪМ 30 ЮНИ 2019 г.**

(хил. лв.)

Наименование	Общо	в т.ч. в лв.		Приходи от лихви
		в т.ч. в лв.	в т.ч. в евро	
Дългови ценни книжа	579 071	155 317	195 696	4 477
Централни банки	0	0	0	0
Държавно управление	547 473	155 317	194 930	3 736
Кредитни институции	31 598	0	766	588
Други финансови предприятия	0	0	0	0
Нефинансови предприятия	0	0	0	153

(хил. лв.)

Наименование	Общо	в т.ч. в лв.		Приходи от лихви
		в т.ч. в лв.	в т.ч. в евро	
Кредити и аванси	7 937 951	4 194 607	3 406 900	140 978
Централни банки	1 158 651	862 108	296 543	0
Държавно управление	6 555	6 513	42	111
Кредитни институции	372 606	5 078	155 933	771
Други финансови предприятия	110 147	23 234	86 912	1 893
Нефинансови предприятия	4 457 160	1 862 493	2 473 558	80 565
Домакинства	1 832 832	1 435 181	393 912	57 638
в т.ч. жилищни ипотечни кредити	793 642	538 674	254 390	13 866
в т.ч. потребителски кредити	1 034 094	891 411	139 522	43 748

(хил. лв.)

Наименование	Общо	в т.ч. в лв.		Разходи за лихви
		в т.ч. в лв.	в т.ч. в евро	
Депозити	8 352 271	4 861 603	2 832 520	16 510
Централни банки	0	0	0	0
Държавно управление	89 151	87 579	1 572	62
Кредитни институции	13 411	716	3 605	37
Други финансови предприятия	135 816	22 162	110 049	290
Нефинансови предприятия	1 619 581	918 942	554 580	1 238
Домакинства	6 494 312	3 832 204	2 162 714	14 883

Счетоводни баланси, отчети за приходите и разходите и други данни за отгледените банки

СТАТУТ, ОРГАНИ НА УПРАВЛЕНИЕ И АКЦИОНЕРНО УЧАСТИЕ

Лиценз, издаден от БНБ	Лицензирана с Решение № 278 от 1 октомври 1993 г. на УС на БНБ в съответствие с изискванията на Закона за банките и кредитното дело да извършва банкови сделки в страната. Лицензът е допълнен с Решение № 273 от 14 септември 1995 г. на УС на БНБ за извършване на банкови сделки и в чужбина. Лицензът е актуализиран със: Заповед № 100-00498 от 18 ноември 1999 г. на управителя на БНБ в съответствие с изискванията на Закона за банките; Заповед № РД22-0857 от 7 май 2007 г. на управителя на БНБ в съответствие с изискванията на ЗКИ; Заповед № РД22-2257 от 16 ноември 2009 г. на управителя на БНБ в съответствие с изискванията на ЗИД на ЗКИ
Съдебна регистрация	Вписана в Търговския регистър с решение на СГС по фирмено дело № 18045 от 1993 г., парт. № 11941, т. 163, с. 106; пререгистрирана в Търговския регистър към Агенцията по вписванията с ЕИК 831094393 съгласно удостоверение № 20080421091311 от 21 април 2008 г.
Адрес на централата	София 1797, бул. „Драган Цанков“ № 37 тел. 02/91 001 интернет страница: www.fibank.bg
Органи на управление	
Надзорен съвет	Евгени Кръстев Луканов – председател Мая Любенова Георгиева – заместник-председател Георги Димитров Мутафчиев Радка Веселинова Минева Йордан Величков Скорчев Юрки Илмари Коскело
Управителен съвет	Неделчо Василев Неделчев – председател и главен изпълнителен директор Севдалина Иванова Василева – изпълнителен директор Чавдар Георгиев Златев – изпълнителен директор Светозар Александров Попов – изпълнителен директор Живко Иванов Тодоров Надя Василева Кошинска
Акционери (акционерно участие над 10%)	Цеко Тодоров Минев – 42.5% Ивайло Димитров Мутафчиев – 42.5%
Одитори	БДО България ООД Мазарс ООД



СЧЕТОВОДЕН БАЛАНС (ОТЧЕТ ЗА ФИНАНСОВОТО СЪСТОЯНИЕ) КЪМ 30 ЮНИ 2019 г.

(хил. лв.)

	Балансова стойност
АКТИВИ	
Пари парични салда при централни банки и групи депозити на виждане	1 083 141
Финансови активи гържани за търгуване	64 448
Нетъргуеми финансови активи загължително отчитани по справедлива стойност в печалбата или загубата	26 502
Финансови активи отчитани по справедлива стойност в печалбата или загубата	0
Финансови активи отчитани по справедлива стойност в груп всеобхватен доход	551 292
Финансови активи отчитани по амортизирана стойност	6 095 591
Деривати – отчитане на хеджиране	0
Промени в справедливата стойност на хеджираните позиции при хеджиране на портфейл срещу лихвен риск	0
Инвестиции в същерни предприятия съвместни предприятия и асоциирани предприятия	53 956
Материални активи	78 238
Нематериални активи	38 865
Данъчни активи	0
Други активи	36 237
Нетекучи активи и групи за освобождаване класифицирани като гържани за продажба	1 900
ОБЩО АКТИВИ	8 030 170
ПАСИВИ	
Финансови пасиви гържани за търгуване	14 772
Финансови пасиви отчитани по справедлива стойност в печалбата или загубата	0
Финансови пасиви отчитани по амортизирана стойност	7 119 856
Деривати – отчитане на хеджиране	0
Промени в справедливата стойност на хеджираните позиции при хеджиране на портфейл срещу лихвен риск	0
Провизии	26 986
Данъчни пасиви	3 161
Акционерен капитал платим при поискване	0
Други пасиви	7 558
Пасиви включени в групи за освобождаване класифицирани като гържани за продажба	0
ОБЩО ПАСИВИ	7 172 333
СОБСТВЕН КАПИТАЛ	
Капитал	603 448
Премийни резерви	0
Емитирани капиталови инструменти различни от капитал	0
Друг собствен капитал	0
Нагрупан груп всеобхватен доход	10 197
Неразпределена печалба	83 513
Преоценъчни резерви	0
Други резерви	86 443
(-) Обратно изкупени собствени акции	0
Печалба или загуба относима към собствениците на предприятието майка	74 236
(-) Междинни дивиденди	0
Малцинствени участия [Неконтролиращи участия]	0
ОБЩО СОБСТВЕН КАПИТАЛ	857 837
ОБЩО СОБСТВЕН КАПИТАЛ И ОБЩО ПАСИВИ	8 030 170



ОТЧЕТ ЗА ПРИХОДИТЕ И РАЗХОДИТЕ КЪМ 30 ЮНИ 2019 г.

(хил. лв.)

	Стойност
Приходи от лихви	111 814
(Разходи за лихви)	9 207
(Разходи за акционерен капитал, платим при поискване)	0
Приход от дивиденди	10 883
Приходи от такси и комисиони	68 386
(Разходи за такси и комисиони)	14 963
Нетни печалби или (-) загуби от отписване на финансови активи и пасиви, които не се отчитат по справедлива стойност в печалбата или загубата	0
Нетни печалби или (-) загуби от финансови активи и пасиви, свържани за търгуване	2 272
Нетни печалби или (-) загуби от нетъргуеми финансови активи, загължително отчитани по справедлива стойност в печалбата или загубата	-25
Нетни печалби или (-) загуби от финансови активи и пасиви, отчитани по справедлива стойност в печалбата или загубата	0
Нетни печалби или (-) загуби от отчитане на хеджиране	0
Нетни печалби или (-) загуби от курсови разлики	107
Нетни печалби или (-) загуби от отписване на нефинансови активи	-36
Други оперативни приходи	1 244
(Други оперативни разходи)	21 529
ОБЩО НЕТЕН ОПЕРАТИВЕН ДОХОД	148 946
(Административни разходи)	63 387
(Амортизация)	12 864
Нетни печалби или (-) загуби от модифициране	0
(Провизии или (-) обратно възстановяване на провизии)	-4 812
(Обезценка или (-) обратно възстановяване на обезценка на финансови активи, които не се отчитат по справедлива стойност в печалбата или загубата)	-4 095
(Обезценка или (-) обратно възстановяване на обезценка на инвестиции в същерни сдружества, съвместни предприятия и асоциирани предприятия)	0
(Обезценка или (-) обратно възстановяване на обезценка на нефинансови активи)	0
Отрицателна репутация, призната в печалбата или загубата	0
Дял на печалбата или (-) загубата от инвестициите в същерни, съвместни и асоциирани предприятия, отчитани по метода на собствения капитал	0
Печалба или (-) загуба от нетекущи активи и групи за освобождаване, класифицирани като свържани за продажба, които не отговарят на изискванията за преустановени дейности	0
ПЕЧАЛБА ИЛИ (-) ЗАГУБА ПРЕДИ ДАНЪЧНО ОБЛАГАНЕ ОТ ТЕКУЩИ ДЕЙНОСТИ	81 602
(Данъчни разходи или (-) приходи, свързани с печалбата или загубата от текущи дейности)	7 366
ПЕЧАЛБА ИЛИ (-) ЗАГУБА СЛЕД ДАНЪЧНО ОБЛАГАНЕ ОТ ТЕКУЩИТЕ ДЕЙНОСТИ	74 236
Печалба или (-) загуба след данъчно облагане от преустановени дейности	0
ПЕЧАЛБА ИЛИ (-) ЗАГУБА ЗА ГОДИНАТА	74 236



ДАННИ ЗА ДЪЛГОВИ ЦЕННИ КНИЖА, КРЕДИТИ И АВАНСИ И ДЕПОЗИТИ КЪМ 30 ЮНИ 2019 г.

(хил. лв.)

Наименование	Общо	в т.ч.		Приходи от лихви
		в лв.	в евро	
Дългови ценни книжа	1 110 652	247 233	811 405	4 592
Централни банки	0	0	0	0
Държавно управление	792 775	247 233	493 528	2 614
Кредитни институции	212 858	0	212 858	387
Други финансови предприятия	46 352	0	46 352	573
Нефинансови предприятия	58 667	0	58 667	1 018

(хил. лв.)

Наименование	Общо	в т.ч.		Приходи от лихви
		в лв.	в евро	
Кредити и аванси	6 624 982	4 060 404	2 120 998	105 430
Централни банки	611 757	565 002	46 755	0
Държавно управление	16 039	12 275	3 764	161
Кредитни институции	641 245	10 085	241 765	3 218
Други финансови предприятия	247 154	0	247 154	1 269
Нефинансови предприятия	2 716 914	1 364 263	1 300 854	45 112
Домакинства	2 391 873	2 108 779	280 706	55 670
в т.ч. жилищни ипотечни кредити	1 210 675	953 365	257 310	23 353
в т.ч. потребителски кредити	1 155 343	1 099 095	56 248	32 317

(хил. лв.)

Наименование	Общо	в т.ч.		Разходи за лихви
		в лв.	в евро	
Депозити	6 991 705	3 922 726	2 562 808	7 493
Централни банки	0	0	0	0
Държавно управление	48 104	46 639	1 465	63
Кредитни институции	500 912	62 886	438 008	5 900
Други финансови предприятия	86 657	71 036	8 919	523
Нефинансови предприятия	2 431 425	1 446 411	722 483	549
Домакинства	3 924 607	2 295 754	1 391 933	458



СТАТУТ, ОРГАНИ НА УПРАВЛЕНИЕ И АКЦИОНЕРНО УЧАСТИЕ

Лиценз, издаден от БНБ	Лицензирана с Решение № 198 от 16 юни 1994 г. на УС на БНБ на основание чл. 9, ал. 1 от Закона за банките и кредитното дело да извършва банкови сделки в страната и в чужбина. Лицензът е актуализиран със: Заповед № 100-00497 от 18 ноември 1999 г. на управителя на БНБ в съответствие с изискванията на Закона за банките; Заповед № РД22-0850 от 7 май 2007 г. на управителя на БНБ в съответствие с изискванията на ЗКИ; Заповед № РД22-2254 от 16 ноември 2009 г. на управителя на БНБ в съответствие с изискванията на ЗИД на ЗКИ
Съдебна регистрация	Вписана в Търговския регистър с Решение № 1 от 1 август 1994 г. на СГС по фирмено дело № 14195 от 1994 г., парт. № 18414, т. 230, с. 38; пререгистрирана в Търговския регистър към Агенцията по вписванията с ЕИК 831558413 съгласно удостоверение № 20080311142522 от 11 март 2008 г.
Адрес на централата	София 1407, бул. „Никола Вапцаров“ № 55 тел. 02/919 85 101 интернет страница: www.rbb.bg
Органи на управление	
Надзорен съвет	Хелмут Брайт – председател Мартин Грюл Герда Лотерсбергер-Рошиц Роберт Вагенлайтнер Моника Рух
Управителен съвет	Оливер Рьогл – председател и главен изпълнителен директор Добромир Славов Добрев – изпълнителен директор Ани Василева Ангелова – изпълнителен директор Мартин Йозеф Питлик – изпълнителен директор Недялко Великов Михайлов – изпълнителен директор
Прокурист	Михаил Танев Петков
Акционери (акционерно участие над 10%)	Райфайзен Банк Интернешънъл АГ (Raiffeisen SEE Region Holding GmbH), Република Австрия – 100%
Одитори	Ърнст и Янг Одит ООД АФА ООД



СЧЕТОВОДЕН БАЛАНС (ОТЧЕТ ЗА ФИНАНСОВОТО СЪСТОЯНИЕ) КЪМ 30 ЮНИ 2019 г.

(хил. лв.)

	Балансова стойност
АКТИВИ	
Пари, парични салда при централни банки и други депозити на виждане	423 771
Финансови активи, сгържани за търгуване	18 713
Нетъргуеми финансови активи, загължително отчитани по справедлива стойност в печалбата или загубата	0
Финансови активи, отчитани по справедлива стойност в печалбата или загубата	0
Финансови активи, отчитани по справедлива стойност в друг всеобхватен доход	75 373
Финансови активи, отчитани по амортизирана стойност	297 512
Деривати – отчитане на хеджиране	0
Промени в справедливата стойност на хеджираните позиции при хеджиране на портфейл срещу лихвен риск	0
Инвестиции в същерни предприятия, съвместни предприятия и асоциирани предприятия	0
Материални активи	2 610
Нематериални активи	784
Данъчни активи	271
Други активи	19 353
Нетекучи активи и групи за освобождаване, класифицирани като сгържани за продажба	0
ОБЩО АКТИВИ	838 387
ПАСИВИ	
Финансови пасиви, сгържани за търгуване	7 184
Финансови пасиви, отчитани по справедлива стойност в печалбата или загубата	0
Финансови пасиви, отчитани по амортизирана стойност	820 003
Деривати – отчитане на хеджиране	0
Промени в справедливата стойност на хеджираните позиции при хеджиране на портфейл срещу лихвен риск	0
Провизии	28
Данъчни пасиви	175
Акционерен капитал, платим при поискване	0
Други пасиви	3 928
Пасиви, включени в групи за освобождаване, класифицирани като сгържани за продажба	0
ОБЩО ПАСИВИ	831 318
СОБСТВЕН КАПИТАЛ	
Капитал	0
Премийни резерви	0
Емитирани капиталови инструменти, различни от капитал	0
Друг собствен капитал	66
Нагрупан друг всеобхватен доход	263
Неразпределена печалба	6 226
Преоценъчни резерви	0
Други резерви	0
(-) Обратно изкупени собствени акции	0
Печалба или загуба, относима към собствениците на предприятието майка	6 740
(-) Междинни дивиденди	-6 226
Малцинствени участия [Неконтролиращи участия]	0
ОБЩО СОБСТВЕН КАПИТАЛ	7 069
ОБЩО СОБСТВЕН КАПИТАЛ И ОБЩО ПАСИВИ	838 387



СИТИБАНК ЕВРОПА – КЛОН БЪЛГАРИЯ

ОТЧЕТ ЗА ПРИХОДИТЕ И РАЗХОДИТЕ КЪМ 30 ЮНИ 2019 г.

(хил. лв.)

	Стойност
Приходи от лихви	4 656
(Разходи за лихви)	1 463
(Разходи за акционерен капитал, платим при поискване)	0
Приход от дивиденди	0
Приходи от такси и комисиони	4 374
(Разходи за такси и комисиони)	957
Нетни печалби или (-) загуби от отписване на финансови активи и пасиви, които не се отчитат по справедлива стойност в печалбата или загубата	-1
Нетни печалби или (-) загуби от финансови активи и пасиви, гържани за търгуване	334
Нетни печалби или (-) загуби от нетъргуеми финансови активи, задължително отчитани по справедлива стойност в печалбата или загубата	0
Нетни печалби или (-) загуби от финансови активи и пасиви, отчитани по справедлива стойност в печалбата или загубата	0
Нетни печалби или (-) загуби от отчитане на хеджиране	0
Нетни печалби или (-) загуби от курсови разлики	4 977
Нетни печалби или (-) загуби от отписване на нефинансови активи	0
Други оперативни приходи	1 955
(Други оперативни разходи)	339
ОБЩО НЕТЕН ОПЕРАТИВЕН ДОХОД	13 536
(Административни разходи)	5 429
(Амортизация)	485
Нетни печалби или (-) загуби от модифициране	0
(Провизии или (-) обратно възстановяване на провизии)	-1
(Обезценка или (-) обратно възстановяване на обезценка на финансови активи, които не се отчитат по справедлива стойност в печалбата или загубата)	48
(Обезценка или (-) обратно възстановяване на обезценка на инвестиции в същери сдружества, съвместни предприятия и асоциирани предприятия)	0
(Обезценка или (-) обратно възстановяване на обезценка на нефинансови активи)	0
Отрицателна репутация, призната в печалбата или загубата	0
Дял на печалбата или (-) загубата от инвестициите в същери, съвместни и асоциирани предприятия, отчитани по метода на собствения капитал	0
Печалба или (-) загуба от нетекущи активи и групи за освобождаване, класифицирани като гържани за продажба, които не отговарят на изискванията за преустановени дейности	0
ПЕЧАЛБА ИЛИ (-) ЗАГУБА ПРЕДИ ДАНЪЧНО ОБЛАГАНЕ ОТ ТЕКУЩИ ДЕЙНОСТИ	7 575
(Данъчни разходи или (-) приходи, свързани с печалбата или загубата от текущи дейности)	835
ПЕЧАЛБА ИЛИ (-) ЗАГУБА СЛЕД ДАНЪЧНО ОБЛАГАНЕ ОТ ТЕКУЩИТЕ ДЕЙНОСТИ	6 740
Печалба или (-) загуба след данъчно облагане от преустановени дейности	0
ПЕЧАЛБА ИЛИ (-) ЗАГУБА ЗА ГОДИНАТА	6 740

**ДАННИ ЗА ДЪЛГОВИ ЦЕННИ КНИЖА, КРЕДИТИ И АВАНСИ И ДЕПОЗИТИ
КЪМ 30 ЮНИ 2019 г.**

(хил. лв.)

Наименование	Общо	в т.ч. в		Приходи от лихви
		лв.	евро	
Дългови ценни книжа	86 601	41 411	45 190	43
Централни банки	0	0	0	0
Държавно управление	86 601	41 411	45 190	43
Кредитни институции	0	0	0	0
Други финансови предприятия	0	0	0	0
Нефинансови предприятия	0	0	0	0

(хил. лв.)

Наименование	Общо	в т.ч. в		Приходи от лихви
		лв.	евро	
Кредити и аванси	721 399	186 648	369 456	4 613
Централни банки	141 559	141 559	0	0
Държавно управление	0	0	0	0
Кредитни институции	359 518	0	195 347	2 085
Други финансови предприятия	0	0	0	
Нефинансови предприятия	220 322	45 089	174 109	2 528
Домакинства	0	0	0	0
в т.ч. жилищни ипотечни кредити	0	0	0	0
в т.ч. потребителски кредити	0	0	0	0

(хил. лв.)

Наименование	Общо	в т.ч. в		Разходи за лихви
		лв.	евро	
Депозити	818 426	438 191	216 629	615
Централни банки	0	0	0	0
Държавно управление	144 994	16 024	18 434	0
Кредитни институции	36 242	31 596	4 646	0
Други финансови предприятия	59 360	11 468	14 776	0
Нефинансови предприятия	577 830	379 103	178 773	615
Домакинства	0	0	0	0

Счетоводни баланси, отчети за приходите и разходите и други данни за отгледените банки



СИТИБАНК ЕВРОПА – КЛОН БЪЛГАРИЯ

СТАТУТ, ОРГАНИ НА УПРАВЛЕНИЕ И АКЦИОНЕРНО УЧАСТИЕ

Лиценз, издаден от БНБ	Клонът прилага правото на ЕС за свободно установяване в друга държава членка по силата на Единния европейски паспорт
Съдебна регистрация	Европейският клон е вписан в Търговския регистър при Агенцията по вписванията на 17 декември 2013 г. с ЕИК 202861597; дейността на новия европейски клон започва от 1 януари 2014 г. – ефективната дата на прехвърлянето на търговското предприятие на Ситибанк Н.А. – клон София
Адрес на клона	София 1505, бул. „Ситняково“ № 48, Сердика офиси, ет. 10 тел. 02/917 5100 интернет страница: www.citibank.com/bulgaria
Орган на управление на клон на чуждестранна банка	Станислава Петкова Танева – управител Григорий Ананиев Ананиев – заместник-управител Борислава Стоянова Жерева-Наймушина – заместник-управител Валентина Милошева Рангелова – заместник-управител Светослав Стефанов Пинтев – заместник-управител
Акционери (акционерно участие над 10%)	Ситибанк Юръл Плс. (Citibank Europe Plc.), Ирландия – 100%
Одитор	КПМГ България ООД



СЧЕТОВОДЕН БАЛАНС (ОТЧЕТ ЗА ФИНАНСОВОТО СЪСТОЯНИЕ) КЪМ 30 ЮНИ 2019 г.

(хил. лв.)

	Балансова стойност
АКТИВИ	
Пари, парични салда при централни банки и други депозити на виждане	42 687
Финансови активи, сгържани за търгуване	11 624
Нетъргуеми финансови активи, загължително отчитани по справедлива стойност в печалбата или загубата	0
Финансови активи, отчитани по справедлива стойност в печалбата или загубата	0
Финансови активи, отчитани по справедлива стойност в друг всеобхватен доход	0
Финансови активи, отчитани по амортизирана стойност	88 643
Деривати – отчитане на хеджиране	0
Промени в справедливата стойност на хеджираните позиции при хеджиране на портфейл срещу лихвен риск	0
Инвестиции в същерни предприятия, съвместни предприятия и асоциирани предприятия	0
Материални активи	1 433
Нематериални активи	210
Данъчни активи	158
Други активи	961
Нетекучи активи и групи за освобождаване, класифицирани като сгържани за продажба	579
ОБЩО АКТИВИ	146 295
ПАСИВИ	
Финансови пасиви, сгържани за търгуване	0
Финансови пасиви, отчитани по справедлива стойност в печалбата или загубата	0
Финансови пасиви, отчитани по амортизирана стойност	115 073
Деривати – отчитане на хеджиране	0
Промени в справедливата стойност на хеджираните позиции при хеджиране на портфейл срещу лихвен риск	0
Провизии	119
Данъчни пасиви	67
Акционерен капитал, платим при поискване	0
Други пасиви	1 762
Пасиви, включени в групи за освобождаване, класифицирани като сгържани за продажба	0
ОБЩО ПАСИВИ	117 021
СОБСТВЕН КАПИТАЛ	
Капитал	25 000
Премийни резерви	0
Емитирани капиталови инструменти, различни от капитал	0
Друг собствен капитал	0
Нагрупан друг всеобхватен доход	-10
Неразпределена печалба	4 072
Преоценъчни резерви	0
Други резерви	155
(-) Обратно изкупени собствени акции	0
Печалба или загуба, относима към собствениците на предприятието майка	57
(-) Междинни дивиденди	0
Малцинствени участия [Неконтролиращи участия]	0
ОБЩО СОБСТВЕН КАПИТАЛ	29 274
ОБЩО СОБСТВЕН КАПИТАЛ И ОБЩО ПАСИВИ	146 295

Счетоводни баланс, отчети за приходите и разходите и други данни за отгелните банки

ОТЧЕТ ЗА ПРИХОДИТЕ И РАЗХОДИТЕ КЪМ 30 ЮНИ 2019 г.

(хил. лв.)

	Стойност
Приходи от лихви	1 293
(Разходи за лихви)	149
(Разходи за акционерен капитал, платим при поискване)	0
Приход от дивиденди	0
Приходи от такси и комисиони	668
(Разходи за такси и комисиони)	75
Нетни печалби или (-) загуби от отписване на финансови активи и пасиви, които не се отчитат по справедлива стойност в печалбата или загубата	0
Нетни печалби или (-) загуби от финансови активи и пасиви, гържани за търгуване	253
Нетни печалби или (-) загуби от нетъргуеми финансови активи, загължително отчитани по справедлива стойност в печалбата или загубата	0
Нетни печалби или (-) загуби от финансови активи и пасиви, отчитани по справедлива стойност в печалбата или загубата	0
Нетни печалби или (-) загуби от отчитане на хеджиране	0
Нетни печалби или (-) загуби от курсови разлики	-25
Нетни печалби или (-) загуби от отписване на нефинансови активи	0
Други оперативни приходи	393
(Други оперативни разходи)	479
ОБЩО НЕТЕН ОПЕРАТИВЕН ДОХОД	1 879
(Административни разходи)	1 165
(Амортизация)	278
Нетни печалби или (-) загуби от модифициране	0
(Провизии или (-) обратно възстановяване на провизии)	0
(Обезценка или (-) обратно възстановяване на обезценка на финансови активи, които не се отчитат по справедлива стойност в печалбата или загубата)	379
(Обезценка или (-) обратно възстановяване на обезценка на инвестиции в същерни сдружества, съвместни предприятия и асоциирани предприятия)	0
(Обезценка или (-) обратно възстановяване на обезценка на нефинансови активи)	0
Отрицателна репутация, призната в печалбата или загубата	0
Дял на печалбата или (-) загубата от инвестициите в същерни, съвместни и асоциирани предприятия, отчитани по метода на собствения капитал	0
Печалба или (-) загуба от нетекущи активи и групи за освобождаване, класифицирани като гържани за продажба, които не отговарят на изискванията за преустановени дейности	0
ПЕЧАЛБА ИЛИ (-) ЗАГУБА ПРЕДИ ДАНЪЧНО ОБЛАГАНЕ ОТ ТЕКУЩИ ДЕЙНОСТИ	57
(Данъчни разходи или (-) приходи, свързани с печалбата или загубата от текущи дейности)	0
ПЕЧАЛБА ИЛИ (-) ЗАГУБА СЛЕД ДАНЪЧНО ОБЛАГАНЕ ОТ ТЕКУЩИТЕ ДЕЙНОСТИ	57
Печалба или (-) загуба след данъчно облагане от преустановени дейности	0
ПЕЧАЛБА ИЛИ (-) ЗАГУБА ЗА ГОДИНАТА	57



ДАННИ ЗА ДЪЛГОВИ ЦЕННИ КНИЖА, КРЕДИТИ И АВАНСИ И ДЕПОЗИТИ КЪМ 30 ЮНИ 2019 г.

(хил. лв.)

Наименование	Общо	в т.ч. в		Приходи от лихви
		лв.	евро	
Дългови ценни книжа	11 624	0	8 092	320
Централни банки	0	0	0	0
Държавно управление	11 624	0	8 092	320
Кредитни институции	0	0	0	0
Други финансови предприятия	0	0	0	0
Нефинансови предприятия	0	0	0	0

(хил. лв.)

Наименование	Общо	в т.ч. в		Приходи от лихви
		лв.	евро	
Кредити и аванси	133 090	20 799	98 219	973
Централни банки	27 946	6 195	21 751	0
Държавно управление	0	0	0	0
Кредитни институции	48 725	0	37 725	274
Други финансови предприятия	0	0	0	0
Нефинансови предприятия	53 214	14 056	37 274	610
Домакинства	3 205	548	1 469	89
в т.ч. жилищни ипотечни кредити	708	183	525	23
в т.ч. потребителски кредити	2 497	365	944	66

(хил. лв.)

Наименование	Общо	в т.ч. в		Разходи за лихви
		лв.	евро	
Депозити	115 073	24 571	72 233	66
Централни банки	0	0	0	0
Държавно управление	1 340	372	968	0
Кредитни институции	21 434	102	16 060	2
Други финансови предприятия	5	5	0	0
Нефинансови предприятия	56 577	17 220	36 696	9
Домакинства	35 717	6 872	18 509	55

Счетоводни баланс, отчети за приходите и разходите и други данни за отгледените банки

СТАТУТ, ОРГАНИ НА УПРАВЛЕНИЕ И АКЦИОНЕРНО УЧАСТИЕ

Лиценз, издаден от БНБ	<p>Със Заповед № 100-000218 от 26 юни 1998 г. на управителя на БНБ се предоставя разрешение на Те-Дже Зираат Банкасът със седалище Анкара, Република Турция, да извършва банкова дейност на територията на Република България чрез клон в София.</p> <p>Лицензът е актуализиран със: Заповед № РД22-2280 от 25 октомври 2007 г. на управителя на БНБ в съответствие с изискванията на ЗКИ; Заповед № РД22-2274 от 16 ноември 2009 г. на управителя на БНБ в съответствие с изискванията на ЗИД на ЗКИ. Със Заповед № РД22-2274 от 14 юни 2010 г. на подуправителя на БНБ, ръководещ управление „Банков надзор“, е разрешено на банката да извършва платежни услуги по смисъла на Закона за платежните услуги и платежните системи</p>
Съдебна регистрация	<p>Вписана в Търговския регистър с Решение № 1 от 3 юли 1998 г. на СГС по фирмено дело № 8801 от 1998 г., парт. № 863, т. 15, с. 173; пререгистрирана в Търговския регистър към Агенцията по вписванията с ЕИК 121704731 съгласно удостоверение № 20080510122735 от 10 май 2008 г.</p>
Адрес на клона	<p>София 1301, ул. „Цар Самуил“ № 87 тел. 02/980 00 87 интернет страница: www.ziraatbank.bg</p>
Орган на управление на клон на чуждестранна банка	<p>Иса Айдоган – управител Милка Иванова Костурска – заместник-управител Серкан Атасой – заместник-управител</p>
Акционери (акционерно участие над 10%)	<p>Те-Дже Зираат Банкасът (Т.С. Ziraat Bankasi A.Ş.), Република Турция – 100%</p>
Одитори	<p>Грант Торнтон ООД Ейч Ел Би България ООД</p>

СЧЕТОВОДЕН БАЛАНС (ОТЧЕТ ЗА ФИНАНСОВОТО СЪСТОЯНИЕ) КЪМ 30 ЮНИ 2019 г.

(хил. лв.)

	Балансова стойност
АКТИВИ	
Пари, парични салда при централни банки и други депозити на вжждане	43 153
Финансови активи, сгържани за търгуване	16 992
Нетъргуеми финансови активи, загължително отчитани по справедлива стойност в печалбата или загубата	7 516
Финансови активи, отчитани по справедлива стойност в печалбата или загубата	0
Финансови активи, отчитани по справедлива стойност в друг всеобхватен доход	39 707
Финансови активи, отчитани по амортизирана стойност	186 605
Деривати – отчитане на хеджиране	0
Промени в справедливата стойност на хеджираните позиции при хеджиране на портфейл срещу лихвен риск	0
Инвестиции в същерни предприятия, съвместни предприятия и асоциирани предприятия	451
Материални активи	28 241
Нематериални активи	2 277
Данъчни активи	0
Други активи	8 822
Нетекучи активи и групи за освобождаване, класифицирани като сгържани за продажба	0
ОБЩО АКТИВИ	333 764
ПАСИВИ	
Финансови пасиви, сгържани за търгуване	0
Финансови пасиви, отчитани по справедлива стойност в печалбата или загубата	0
Финансови пасиви, отчитани по амортизирана стойност	294 228
Деривати – отчитане на хеджиране	0
Промени в справедливата стойност на хеджираните позиции при хеджиране на портфейл срещу лихвен риск	0
Провизии	241
Данъчни пасиви	175
Акционерен капитал, платим при поискване	0
Други пасиви	1 831
Пасиви, включени в групи за освобождаване, класифицирани като сгържани за продажба	0
ОБЩО ПАСИВИ	296 475
СОБСТВЕН КАПИТАЛ	
Капитал	27 995
Премийни резерви	0
Емитирани капиталови инструменти, различни от капитал	0
Друг собствен капитал	0
Нагрупан друг всеобхватен доход	6 883
Неразпределена печалба	159
Преоценъчни резерви	0
Други резерви	2 123
(-) Обратно изкупени собствени акции	0
Печалба или загуба, относима към собствениците на предприятието майка	129
(-) Междинни дивиденди	0
Малцинствени участия [Неконтролиращи участия]	0
ОБЩО СОБСТВЕН КАПИТАЛ	37 289
ОБЩО СОБСТВЕН КАПИТАЛ И ОБЩО ПАСИВИ	333 764

Счетоводни баланс, отчети за приходите и разходите и други данни за отгелните банки

ОТЧЕТ ЗА ПРИХОДИТЕ И РАЗХОДИТЕ КЪМ 30 ЮНИ 2019 г.

	(хил. лв.)
	Стойност
Приходи от лихви	5 348
(Разходи за лихви)	675
(Разходи за акционерен капитал, платим при поискване)	0
Приход от дивиденди	253
Приходи от такси и комисиони	2 171
(Разходи за такси и комисиони)	400
Нетни печалби или (-) загуби от отписване на финансови активи и пасиви, които не се отчитат по справедлива стойност в печалбата или загубата	0
Нетни печалби или (-) загуби от финансови активи и пасиви, свържани за търгуване	575
Нетни печалби или (-) загуби от нетъргуеми финансови активи, задължително отчитани по справедлива стойност в печалбата или загубата	140
Нетни печалби или (-) загуби от финансови активи и пасиви, отчитани по справедлива стойност в печалбата или загубата	0
Нетни печалби или (-) загуби от отчитане на хеджиране	0
Нетни печалби или (-) загуби от курсови разлики	-14
Нетни печалби или (-) загуби от отписване на нефинансови активи	4
Други оперативни приходи	432
(Други оперативни разходи)	166
ОБЩО НЕТЕН ОПЕРАТИВЕН ДОХОД	7 668
(Административни разходи)	6 624
(Амортизация)	963
Нетни печалби или (-) загуби от модифициране	0
(Провизии или (-) обратно възстановяване на провизии)	19
(Обезценка или (-) обратно възстановяване на обезценка на финансови активи, които не се отчитат по справедлива стойност в печалбата или загубата)	-67
(Обезценка или (-) обратно възстановяване на обезценка на инвестиции в същерни сдружества, съвместни предприятия и асоциирани предприятия)	0
(Обезценка или (-) обратно възстановяване на обезценка на нефинансови активи)	0
Отрицателна репутация, призната в печалбата или загубата	0
Дял на печалбата или (-) загубата от инвестициите в същерни, съвместни и асоциирани предприятия, отчитани по метода на собствения капитал	0
Печалба или (-) загуба от нетекущи активи и групи за освобождаване, класифицирани като свържани за продажба, които не отговарят на изискванията за преустановени дейности	0
ПЕЧАЛБА ИЛИ (-) ЗАГУБА ПРЕДИ ДАНЪЧНО ОБЛАГАНЕ ОТ ТЕКУЩИ ДЕЙНОСТИ	129
(Данъчни разходи или (-) приходи, свързани с печалбата или загубата от текущи дейности)	0
ПЕЧАЛБА ИЛИ (-) ЗАГУБА СЛЕД ДАНЪЧНО ОБЛАГАНЕ ОТ ТЕКУЩИТЕ ДЕЙНОСТИ	129
Печалба или (-) загуба след данъчно облагане от преустановени дейности	0
ПЕЧАЛБА ИЛИ (-) ЗАГУБА ЗА ГОДИНАТА	129

**ДАННИ ЗА ДЪЛГОВИ ЦЕННИ КНИЖА, КРЕДИТИ И АВАНСИ И ДЕПОЗИТИ
КЪМ 30 ЮНИ 2019 г.**

(хил. лв.)

Наименование	Общо	в т.ч.		Приходи от лихви
		в лв.	в евро	
Дългови ценни книжа	43 786	24 529	19 257	795
Централни банки	0	0	0	0
Държавно управление	19 207	17 886	1 321	170
Кредитни институции	0	0	0	0
Други финансови предприятия	3 209	0	3 209	75
Нефинансови предприятия	21 370	6 643	14 727	550

(хил. лв.)

Наименование	Общо	в т.ч.		Приходи от лихви
		в лв.	в евро	
Кредити и аванси	220 042	159 965	48 021	4 537
Централни банки	27 369	16 705	10 664	0
Държавно управление	1	0	1	0
Кредитни институции	18 825	354	6 415	79
Други финансови предприятия	25 107	23 235	1 872	590
Нефинансови предприятия	107 429	80 649	26 780	2 561
Домакинства	41 311	39 022	2 289	1 307
в т.ч. жилищни ипотечни кредити	9 243	7 983	1 260	154
в т.ч. потребителски кредити	32 068	31 039	1 029	1 153

(хил. лв.)

Наименование	Общо	в т.ч.		Разходи за лихви
		в лв.	в евро	
Депозити	291 152	195 400	81 393	367
Централни банки	0	0	0	0
Държавно управление	12 456	12 450	6	9
Кредитни институции	25 586	24 001	0	24
Други финансови предприятия	16 181	9 615	6 517	14
Нефинансови предприятия	104 259	70 432	27 197	75
Домакинства	132 670	78 902	47 673	245

Счетоводни баланс, отчети за приходите и разходите и други данни за откритите банки

СТАТУТ, ОРГАНИ НА УПРАВЛЕНИЕ И АКЦИОНЕРНО УЧАСТИЕ

Лиценз, издаден от БНБ	Лицензирана с Решение № 243 от 4 март 1992 г. на УС на БНБ в съответствие със Закона за банките и кредитното дело да извършва банкови сделки в страната. Лицензът е допълнен с Решение № 277 от 1 октомври 1993 г. на УС на БНБ за извършване на сделки и в чужбина. Лицензът е потвърден с Решение № 248 от 11 април 1997 г. на УС на БНБ. Лицензът е актуализиран със: Заповед №100-00570 от 23 декември 1999 г. на управителя на БНБ в съответствие със Закона за банките; Заповед № РД22-0852 от 7 май 2007 г. на управителя на БНБ в съответствие с изискванията на ЗКИ; Заповед № РД22-2268 от 16 ноември 2009 г. на управителя на БНБ в съответствие с изискванията на ЗИД на ЗКИ
Съдебна регистрация	Вписана в Търговския регистър с решение на СГС по фирмено дело № 24103 от 1992 г., парт. № 4542, т. 89, с. 180; пререгистрирана в Търговския регистър към Агенцията по вписванията с ЕИК 040534040 съгласно удостоверение № 20080528152148 от 28 май 2008 г.
Адрес на централата	София 1303, бул. „Тодор Александров“ № 117 тел. 02/903 5505; 02/903 5700 интернет страница: www.teximbank.bg
Органи на управление	
Надзорен съвет	Апостол Лъчезаров Апостолов – председател Милен Георгиев Марков – заместник-председател Ивелина Кънчева Кънчева-Шабан Веселин Райчев Мороз Петър Георгиев Христов
Управителен съвет	Иглика Димитрова Логофетова – председател Ивайло Лазаров Дончев – заместник-председател и изпълнителен директор Мария Петрова Видолова – изпълнителен директор Темелко Валентинов Стойчев – изпълнителен директор Димитър Илиев Жилев
Акционери (акционерно участие над 10%)	Уеб Финанс Холдинг АД, Република България – 16.7%
Одитори	Грант Торнтон ООД РСМ БГ ЕООД

СЧЕТОВОДЕН БАЛАНС (ОТЧЕТ ЗА ФИНАНСОВОТО СЪСТОЯНИЕ) КЪМ 30 ЮНИ 2019 г.

(хил. лв.)

	Балансова стойност
АКТИВИ	
Пари, парични салда при централни банки и други депозити на вжждане	107 933
Финансови активи, сгържани за търгуване	51
Нетъргуеми финансови активи, загължително отчитани по справедлива стойност в печалбата или загубата	0
Финансови активи, отчитани по справедлива стойност в печалбата или загубата	0
Финансови активи, отчитани по справедлива стойност в друг всеобхватен доход	119 548
Финансови активи, отчитани по амортизирана стойност	507 784
Деривати – отчитане на хеджиране	0
Промени в справедливата стойност на хеджираните позиции при хеджиране на портфейл срещу лихвен риск	0
Инвестиции в същерни предприятия, съвместни предприятия и асоциирани предприятия	16 402
Материални активи	15 767
Нематериални активи	6 825
Данъчни активи	2 023
Други активи	24 003
Нетекучи активи и групи за освобождаване, класифицирани като сгържани за продажба	7 805
ОБЩО АКТИВИ	808 141
ПАСИВИ	
Финансови пасиви, сгържани за търгуване	861
Финансови пасиви, отчитани по справедлива стойност в печалбата или загубата	0
Финансови пасиви, отчитани по амортизирана стойност	594 837
Деривати – отчитане на хеджиране	0
Промени в справедливата стойност на хеджираните позиции при хеджиране на портфейл срещу лихвен риск	0
Провизии	196
Данъчни пасиви	0
Акционерен капитал, платим при поискване	0
Други пасиви	19 601
Пасиви, включени в групи за освобождаване, класифицирани като сгържани за продажба	0
ОБЩО ПАСИВИ	615 495
СОБСТВЕН КАПИТАЛ	
Капитал	81 600
Премийни резерви	0
Емитирани капиталови инструменти, различни от капитал	0
Друг собствен капитал	0
Нагрупан друг всеобхватен доход	1 089
Неразпределена печалба	80 775
Преоценъчни резерви	0
Други резерви	8 350
(-) Обратно изкупени собствени акции	0
Печалба или загуба, относима към собствениците на предприятието майка	20 832
(-) Междинни дивиденди	0
Малцинствени участия [Неконтролиращи участия]	0
ОБЩО СОБСТВЕН КАПИТАЛ	192 646
ОБЩО СОБСТВЕН КАПИТАЛ И ОБЩО ПАСИВИ	808 141

ОТЧЕТ ЗА ПРИХОДИТЕ И РАЗХОДИТЕ КЪМ 30 ЮНИ 2019 г.

(хил. лв.)

	Стойност
Приходи от лихви	71 603
(Разходи за лихви)	3 341
(Разходи за акционерен капитал, платим при поискване)	0
Приход от дивиденди	0
Приходи от такси и комисиони	11 605
(Разходи за такси и комисиони)	2 546
Нетни печалби или (-) загуби от отписване на финансови активи и пасиви, които не се отчитат по справедлива стойност в печалбата или загубата	-8
Нетни печалби или (-) загуби от финансови активи и пасиви, гържани за търгуване	-1 604
Нетни печалби или (-) загуби от нетъргуеми финансови активи, загължително отчитани по справедлива стойност в печалбата или загубата	0
Нетни печалби или (-) загуби от финансови активи и пасиви, отчитани по справедлива стойност в печалбата или загубата	0
Нетни печалби или (-) загуби от отчитане на хеджиране	0
Нетни печалби или (-) загуби от курсови разлики	-648
Нетни печалби или (-) загуби от отписване на нефинансови активи	-5
Други оперативни приходи	109
(Други оперативни разходи)	2 061
ОБЩО НЕТЕН ОПЕРАТИВЕН ДОХОД	73 104
(Административни разходи)	37 654
(Амортизация)	1 956
Нетни печалби или (-) загуби от модифициране	0
(Провизии или (-) обратно възстановяване на провизии)	0
(Обезценка или (-) обратно възстановяване на обезценка на финансови активи, които не се отчитат по справедлива стойност в печалбата или загубата)	10 055
(Обезценка или (-) обратно възстановяване на обезценка на инвестиции в същерни сдружества, съвместни предприятия и асоциирани предприятия)	0
(Обезценка или (-) обратно възстановяване на обезценка на нефинансови активи)	0
Отрицателна репутация, призната в печалбата или загубата	0
Дял на печалбата или (-) загубата от инвестициите в същерни, съвместни и асоциирани предприятия, отчитани по метода на собствения капитал	0
Печалба или (-) загуба от нетекущи активи и групи за освобождаване, класифицирани като гържани за продажба, които не отговарят на изискванията за преустановени дейности	98
ПЕЧАЛБА ИЛИ (-) ЗАГУБА ПРЕДИ ДАНЪЧНО ОБЛАГАНЕ ОТ ТЕКУЩИ ДЕЙНОСТИ	23 537
(Данъчни разходи или (-) приходи, свързани с печалбата или загубата от текущи дейности)	2 705
ПЕЧАЛБА ИЛИ (-) ЗАГУБА СЛЕД ДАНЪЧНО ОБЛАГАНЕ ОТ ТЕКУЩИТЕ ДЕЙНОСТИ	20 832
Печалба или (-) загуба след данъчно облагане от преустановени дейности	0
ПЕЧАЛБА ИЛИ (-) ЗАГУБА ЗА ГОДИНАТА	20 832

**ДАННИ ЗА ДЪЛГОВИ ЦЕННИ КНИЖА, КРЕДИТИ И АВАНСИ И ДЕПОЗИТИ
КЪМ 30 ЮНИ 2019 г.**

(хил. лв.)

Наименование	Общо	в т.ч. в лв.		Приходи от лихви
		в т.ч. в лв.	в т.ч. в евро	
Дългови ценни книжа	94 302	0	70 304	1 609
Централни банки	0	0	0	0
Държавно управление	83 748	0	64 202	807
Кредитни институции	0	0	0	0
Други финансови предприятия	10 554	0	6 102	802
Нефинансови предприятия	0	0	0	0

(хил. лв.)

Наименование	Общо	в т.ч. в лв.		Приходи от лихви
		в т.ч. в лв.	в т.ч. в евро	
Кредити и аванси	670 997	356 900	70 266	69 978
Централни банки	90 791	50 875	33 869	8
Държавно управление	0	0	0	0
Кредитни институции	13 104	11	6 192	58
Други финансови предприятия	1 027	0	53	0
Нефинансови предприятия	128 103	22 217	30 095	7 520
Домакинства	437 972	283 797	57	62 392
в т.ч. жилищни ипотечни кредити	50	15	35	2
в т.ч. потребителски кредити	437 922	283 782	22	62 390

(хил. лв.)

Наименование	Общо	в т.ч. в лв.		Разходи за лихви
		в т.ч. в лв.	в т.ч. в евро	
Депозити	590 213	255 310	175 708	3 318
Централни банки	0	0	0	0
Държавно управление	54	54	0	1
Кредитни институции	47 408	19 001	5 867	374
Други финансови предприятия	38 242	7 594	16 795	17
Нефинансови предприятия	31 362	11 195	14 255	82
Домакинства	473 147	217 466	138 791	2 844

Счетоводни баланси, отчети за приходите и разходите и други данни за отгледените банки



ТИ БИ АЙ БАНК

СТАТУТ, ОРГАНИ НА УПРАВЛЕНИЕ И АКЦИОНЕРНО УЧАСТИЕ

Лиценз, издаден от БНБ	Лицензирана със Заповед № РД22-1067 от 13 август 2003 г. на управителя на БНБ да осъществява банкова дейност в страната и чужбина. Лицензът е актуализиран със: Заповед № РД 22-1560 от 20 юли 2007 г. на управителя на БНБ в съответствие с изискванията на ЗКИ; Заповед № РД 22-2270 от 16 ноември 2009 г. на управителя на БНБ в съответствие с изискванията на ЗИД на ЗКИ. Със Заповед № РД22-1651 от 3 август 2011 г. на подуправителя на БНБ, ръководещ управление „Банков надзор“, е разрешено на банката да промени наименованието си от „НЛБ Банка София“ АД на „Ти Би Ай Банк“ ЕАД
Съдебна регистрация	Вписана в Търговския регистър с Решение № 1 от 28 август 2003 г. на СГС по фирмено дело № 9270 от 2003 г., парт. № 78318, т. 927, рег. I, с. 158; пререгистрирана в Търговския регистър към Агенцията по вписванията с ЕИК 131134023 съгласно удостоверение № 20080317132719 от 17 март 2008 г.
Адрес на централата	София 1421, ул. „Димитър Хаджикоцев“ № 52-54 тел. 02/816 3777 интернет страница: www.tbibank.bg
Органи на управление	
Надзорен съвет	Ариел Шалом Хасон – председател Киърън Патрик Донъли Готие Ван Уединген
Управителен съвет	Николай Георгиев Спасов – изпълнителен директор Флорентина-Вирджиния Тудор Мирча – изпълнителен директор Валентин Ангелов Гълъбов – изпълнителен директор Александър Чавдаров Димитров – изпълнителен директор Гергана Стайкова Стайкова
Акционери (акционерно участие над 10%)	Ти Би Ай Еф Файненшъл Сървисис Б.В. (TBIF Financial Services B.V.), Кралство Нидерландия – 100%
Одитори	Ърнст и Янг Одит ООД АФА ООД

СЧЕТОВОДЕН БАЛАНС (ОТЧЕТ ЗА ФИНАНСОВОТО СЪСТОЯНИЕ) КЪМ 30 ЮНИ 2019 г.

(хил. лв.)

	Балансова стойност
АКТИВИ	
Пари, парични салда при централни банки и групи депозити на виждане	70 697
Финансови активи, сгържани за търгуване	16 410
Нетъргуеми финансови активи, загължително отчитани по справедлива стойност в печалбата или загубата	0
Финансови активи, отчитани по справедлива стойност в печалбата или загубата	0
Финансови активи, отчитани по справедлива стойност в груп всеобхватен доход	27 507
Финансови активи, отчитани по амортизирана стойност	235 722
Деривати – отчитане на хеджиране	0
Промени в справедливата стойност на хеджираните позиции при хеджиране на портфейл срещу лихвен риск	0
Инвестиции в същерни предприятия, съвместни предприятия и асоциирани предприятия	0
Материални активи	17 471
Нематериални активи	743
Данъчни активи	0
Други активи	18 569
Нетекущи активи и групи за освобождаване, класифицирани като сгържани за продажба	5 033
ОБЩО АКТИВИ	392 152
ПАСИВИ	
Финансови пасиви, сгържани за търгуване	0
Финансови пасиви, отчитани по справедлива стойност в печалбата или загубата	0
Финансови пасиви, отчитани по амортизирана стойност	349 872
Деривати – отчитане на хеджиране	0
Промени в справедливата стойност на хеджираните позиции при хеджиране на портфейл срещу лихвен риск	0
Провизии	273
Данъчни пасиви	38
Акционерен капитал, платим при поискване	0
Други пасиви	581
Пасиви, включени в групи за освобождаване, класифицирани като сгържани за продажба	0
ОБЩО ПАСИВИ	350 764
СОБСТВЕН КАПИТАЛ	
Капитал	68 000
Премийни резерви	0
Емитирани капиталови инструменти, различни от капитал	0
Друг собствен капитал	0
Нагрупан груп всеобхватен доход	1 187
Неразпределена печалба	-28 373
Преоценъчни резерви	-816
Други резерви	1 814
(-) Обратно изкупени собствени акции	0
Печалба или загуба, относима към собствениците на предприятието майка	-424
(-) Междинни дивиденди	0
Малцинствени участия [Неконтролиращи участия]	0
ОБЩО СОБСТВЕН КАПИТАЛ	41 388
ОБЩО СОБСТВЕН КАПИТАЛ И ОБЩО ПАСИВИ	392 152

ОТЧЕТ ЗА ПРИХОДИТЕ И РАЗХОДИТЕ КЪМ 30 ЮНИ 2019 г.

(хил. лв.)

	Стойност
Приходи от лихви	5 443
(Разходи за лихви)	851
(Разходи за акционерен капитал, платим при поискване)	0
Приход от дивиденди	0
Приходи от такси и комисиони	1 901
(Разходи за такси и комисиони)	120
Нетни печалби или (-) загуби от отписване на финансови активи и пасиви, които не се отчитат по справедлива стойност в печалбата или загубата	124
Нетни печалби или (-) загуби от финансови активи и пасиви, свържани за търгуване	78
Нетни печалби или (-) загуби от нетъргуеми финансови активи, загължително отчитани по справедлива стойност в печалбата или загубата	0
Нетни печалби или (-) загуби от финансови активи и пасиви, отчитани по справедлива стойност в печалбата или загубата	0
Нетни печалби или (-) загуби от отчитане на хеджиране	0
Нетни печалби или (-) загуби от курсови разлики	2
Нетни печалби или (-) загуби от отписване на нефинансови активи	0
Други оперативни приходи	283
(Други оперативни разходи)	1 237
ОБЩО НЕТЕН ОПЕРАТИВЕН ДОХОД	5 623
(Административни разходи)	5 042
(Амортизация)	839
Нетни печалби или (-) загуби от модифициране	-49
(Провизии или (-) обратно възстановяване на провизии)	2
(Обезценка или (-) обратно възстановяване на обезценка на финансови активи, които не се отчитат по справедлива стойност в печалбата или загубата)	24
(Обезценка или (-) обратно възстановяване на обезценка на инвестиции в същерни сдружества, съвместни предприятия и асоциирани предприятия)	0
(Обезценка или (-) обратно възстановяване на обезценка на нефинансови активи)	0
Отрицателна репутация, призната в печалбата или загубата	0
Дял на печалбата или (-) загубата от инвестициите в същерни, съвместни и асоциирани предприятия, отчитани по метода на собствения капитал	0
Печалба или (-) загуба от нетекущи активи и групи за освобождаване, класифицирани като свържани за продажба, които не отговарят на изискванията за преустановени дейности	-91
ПЕЧАЛБА ИЛИ (-) ЗАГУБА ПРЕДИ ДАНЪЧНО ОБЛАГАНЕ ОТ ТЕКУЩИ ДЕЙНОСТИ	-424
(Данъчни разходи или (-) приходи, свързани с печалбата или загубата от текущи дейности)	0
ПЕЧАЛБА ИЛИ (-) ЗАГУБА СЛЕД ДАНЪЧНО ОБЛАГАНЕ ОТ ТЕКУЩИТЕ ДЕЙНОСТИ	-424
Печалба или (-) загуба след данъчно облагане от преустановени дейности	0
ПЕЧАЛБА ИЛИ (-) ЗАГУБА ЗА ГОДИНАТА	-424

ДАННИ ЗА ДЪЛГОВИ ЦЕННИ КНИЖА КРЕДИТИ И АВАНСИ И ДЕПОЗИТИ КЪМ 30 ЮНИ 2019 г.

(хил. лв.)

Наименование	Общо	в т.ч. в лв.		Приходи от лихви
		в т.ч. в лв.	в т.ч. в евро	
Дългови ценни книжа	43 458	14 430	18 778	609
Централни банки	0	0	0	0
Държавно управление	41 566	14 430	16 886	588
Кредитни институции	1 892	0	1 892	21
Други финансови предприятия	0	0	0	0
Нефинансови предприятия	0	0	0	0

(хил. лв.)

Наименование	Общо	в т.ч. в лв.		Приходи от лихви
		в т.ч. в лв.	в т.ч. в евро	
Кредити и аванси	309 261	196 734	85 512	4 835
Централни банки	55 313	55 000	313	0
Държавно управление	1 501	1 501	0	22
Кредитни институции	47 250	116	20 119	182
Други финансови предприятия	2 994	1 339	1 655	60
Нефинансови предприятия	154 454	101 715	52 739	3 452
Домакинства	47 749	37 063	10 686	1 119
в т.ч. жилищни ипотечни кредити	29 218	21 796	7 422	676
в т.ч. потребителски кредити	12 007	10 000	2 007	314

(хил. лв.)

Наименование	Общо	в т.ч. в лв.		Разходи за лихви
		в т.ч. в лв.	в т.ч. в евро	
Депозити	346 712	172 735	135 649	685
Централни банки	0	0	0	0
Държавно управление	10 057	10 036	21	4
Кредитни институции	72	0	37	0
Други финансови предприятия	408	382	6	0
Нефинансови предприятия	80 570	45 678	25 013	24
Домакинства	255 605	116 639	110 572	657

Счетоводни баланси, отчети за приходите и разходите и други данни за отгледените банки

Токуда Банк

СТАТУТ, ОРГАНИ НА УПРАВЛЕНИЕ И АКЦИОНЕРНО УЧАСТИЕ

Лиценз, издаден от БНБ	Лицензирана с Решение № 365 от 1 декември 1994 г. на УС на БНБ на основание чл. 9, ал. 1 от Закона за банките и кредитното дело да извършва банкови сделки на територията на страната. Лицензът е актуализиран със: Заповед № 100-00571 от 23 декември 1999 г. на управителя на БНБ в съответствие с изискванията на Закона за банките; Заповед № РД22-147 от 30 януари 2003 г. на управителя на БНБ за извършване на банкови сделки и в чужбина; Заповед № РД22-0854 от 7 май 2007 г. на управителя на БНБ в съответствие с изискванията на ЗКИ; Заповед № РД22-2267 от 16 ноември 2009 г. на управителя на БНБ в съответствие с изискванията на ЗИД на ЗКИ
Съдебна регистрация	Вписана в Търговския регистър с Решение № 748 от 29 януари 2002 г. на Пловдивския окръжен съд по фирмено дело № 4463 от 2001 г., парт. № 31, т. 23, с. 122; пререгистрирана в Търговския регистър към Агенцията по вписванията с ЕИК 813155318 съгласно удостоверение № 20080326092111 от 26 март 2008 г.
Адрес на централата	София 1000, ул. „Георг Вашингтон“ № 21 тел. 02/403 7900; 02/403 7985 интернет страница: www.tokudabank.bg
Органи на управление	
Надзорен съвет	Артър Стърн Томас Майкъл Хигинс Крис Джон Матлън
Управителен съвет	Мария Светославова Шейтанова – изпълнителен директор Анна Петрова Цанкова-Бонева – изпълнителен директор Димитър Стоянов Вучев – изпълнителен директор Тодорина Александрова Докторова
Акционери (акционерно участие над 10%)	Интернешънъл Хоспитал Сървисис Ко, Токушукai Инкорпорейтид (Tokushukai Incorporated), Япония – 99.94%
Одитори	АФА ООД АБВП – Огит Стандарт ООД

СЧЕТОВОДЕН БАЛАНС (ОТЧЕТ ЗА ФИНАНСОВОТО СЪСТОЯНИЕ) КЪМ 30 ЮНИ 2019 г.

(хил. лв.)

	Балансова стойност
АКТИВИ	
Пари, парични салда при централни банки и групи депозити на виждане	203 328
Финансови активи, сгържани за търгуване	0
Нетъргуеми финансови активи, задължително отчитани по справедлива стойност в печалбата или загубата	0
Финансови активи, отчитани по справедлива стойност в печалбата или загубата	0
Финансови активи, отчитани по справедлива стойност в груп всеобхватен доход	47 522
Финансови активи, отчитани по амортизирана стойност	564 653
Деривати – отчитане на хеджиране	0
Промени в справедливата стойност на хеджираните позиции при хеджиране на портфейл срещу лихвен риск	0
Инвестиции в същерни предприятия, съвместни предприятия и асоциирани предприятия	13 224
Материални активи	55 806
Нематериални активи	951
Данъчни активи	281
Други активи	13 541
Нетекучи активи и групи за освобождаване, класифицирани като сгържани за продажба	214
ОБЩО АКТИВИ	899 520
ПАСИВИ	
Финансови пасиви, сгържани за търгуване	0
Финансови пасиви, отчитани по справедлива стойност в печалбата или загубата	0
Финансови пасиви, отчитани по амортизирана стойност	760 402
Деривати – отчитане на хеджиране	0
Промени в справедливата стойност на хеджираните позиции при хеджиране на портфейл срещу лихвен риск	0
Провизии	559
Данъчни пасиви	283
Акционерен капитал, платим при поискване	0
Други пасиви	7 349
Пасиви, включени в групи за освобождаване, класифицирани като сгържани за продажба	0
ОБЩО ПАСИВИ	768 593
СОБСТВЕН КАПИТАЛ	
Капитал	90 064
Премийни резерви	0
Емитирани капиталови инструменти, различни от капитал	0
Друг собствен капитал	0
Натрупан груп всеобхватен доход	31
Неразпределена печалба	0
Преоценъчни резерви	1 068
Други резерви	36 428
(-) Обратно изкупени собствени акции	0
Печалба или загуба, относима към собствениците на предприятието майка	3 336
(-) Междинни дивиденди	0
Малцинствени участия [Неконтролиращи участия]	0
ОБЩО СОБСТВЕН КАПИТАЛ	130 927
ОБЩО СОБСТВЕН КАПИТАЛ И ОБЩО ПАСИВИ	899 520



ТЪРГОВСКА БАНКА Д

ОТЧЕТ ЗА ПРИХОДИТЕ И РАЗХОДИТЕ КЪМ 30 ЮНИ 2019 г.

(хил. лв.)

	Стойност
Приходи от лихви	12 842
(Разходи за лихви)	1 314
(Разходи за акционерен капитал, платим при поискване)	0
Приход от дивиденди	0
Приходи от такси и комисиони	4 242
(Разходи за такси и комисиони)	468
Нетни печалби или (-) загуби от отписване на финансови активи и пасиви, които не се отчитат по справедлива стойност в печалбата или загубата	0
Нетни печалби или (-) загуби от финансови активи и пасиви, гържани за търгуване	0
Нетни печалби или (-) загуби от нетъргуеми финансови активи, загължително отчитани по справедлива стойност в печалбата или загубата	0
Нетни печалби или (-) загуби от финансови активи и пасиви, отчитани по справедлива стойност в печалбата или загубата	0
Нетни печалби или (-) загуби от отчитане на хеджиране	0
Нетни печалби или (-) загуби от курсови разлики	1 059
Нетни печалби или (-) загуби от отписване на нефинансови активи	0
Други оперативни приходи	817
(Други оперативни разходи)	1 501
ОБЩО НЕТЕН ОПЕРАТИВЕН ДОХОД	15 677
(Административни разходи)	10 177
(Амортизация)	788
Нетни печалби или (-) загуби от модифициране	0
(Провизии или (-) обратно възстановяване на провизии)	0
(Обезценка или (-) обратно възстановяване на обезценка на финансови активи, които не се отчитат по справедлива стойност в печалбата или загубата)	1 005
(Обезценка или (-) обратно възстановяване на обезценка на инвестиции в същерни сдружества, съвместни предприятия и асоциирани предприятия)	0
(Обезценка или (-) обратно възстановяване на обезценка на нефинансови активи)	0
Отрицателна репутация, призната в печалбата или загубата	0
Дял на печалбата или (-) загубата от инвестициите в същерни, съвместни и асоциирани предприятия, отчитани по метода на собствения капитал	0
Печалба или (-) загуба от нетекущи активи и групи за освобождаване, класифицирани като гържани за продажба, които не отговарят на изискванията за преустановени дейности	0
ПЕЧАЛБА ИЛИ (-) ЗАГУБА ПРЕДИ ДАНЪЧНО ОБЛАГАНЕ ОТ ТЕКУЩИ ДЕЙНОСТИ	3 707
(Данъчни разходи или (-) приходи, свързани с печалбата или загубата от текущи дейности)	371
ПЕЧАЛБА ИЛИ (-) ЗАГУБА СЛЕД ДАНЪЧНО ОБЛАГАНЕ ОТ ТЕКУЩИТЕ ДЕЙНОСТИ	3 336
Печалба или (-) загуба след данъчно облагане от преустановени дейности	0
ПЕЧАЛБА ИЛИ (-) ЗАГУБА ЗА ГОДИНАТА	3 336

**ДАННИ ЗА ДЪЛГОВИ ЦЕННИ КНИЖА, КРЕДИТИ И АВАНСИ И ДЕПОЗИТИ
КЪМ 30 ЮНИ 2019 г.**

(хил. лв.)

Наименование	Общо	в т.ч. в лв.		Приходи от лихви
		в т.ч. в евро	в т.ч. в евро	
Дългови ценни книжа	93 699	29 938	63 761	1 165
Централни банки	0	0	0	0
Държавно управление	57 902	29 938	27 964	855
Кредитни институции	22 454	0	22 454	115
Други финансови предприятия	0	0	0	0
Нефинансови предприятия	13 343	0	13 343	195

(хил. лв.)

Наименование	Общо	в т.ч. в лв.		Приходи от лихви
		в т.ч. в евро	в т.ч. в евро	
Кредити и аванси	743 187	414 286	302 740	11 673
Централни банки	106 143	86 344	19 799	0
Държавно управление	32 259	32 259	0	624
Кредитни институции	80 293	28 849	29 801	286
Други финансови предприятия	27 955	6 856	21 099	530
Нефинансови предприятия	405 962	180 847	221 594	8 323
Домакинства	90 575	79 131	10 447	1 910
в т.ч. жилищни ипотечни кредити	39 400	36 257	3 143	658
в т.ч. потребителски кредити	44 521	39 212	4 312	1 131

(хил. лв.)

Наименование	Общо	в т.ч. в лв.		Разходи за лихви
		в т.ч. в евро	в т.ч. в евро	
Депозити	760 402	508 323	224 549	1 134
Централни банки	0	0	0	0
Държавно управление	55 398	55 330	68	45
Кредитни институции	11 337	11 337	0	119
Други финансови предприятия	6 796	1 852	4 738	2
Нефинансови предприятия	277 490	219 772	47 879	111
Домакинства	409 381	220 032	171 864	857

Счетоводни баланси, отчети за приходите и разходите и други данни за отгледените банки



ТЪРГОВСКА БАНКА Д

СТАТУТ, ОРГАНИ НА УПРАВЛЕНИЕ И АКЦИОНЕРНО УЧАСТИЕ

Лиценз, издаден от БНБ	Лицензирана със Заповед № 100-000101 от 12 март 1999 г. на управителя на БНБ в съответствие с изискванията на Закона за банките. Лицензът е актуализиран със: Заповед № РД 22-0862 от 7 май 2007 г. на управителя на БНБ в съответствие с изискванията на ЗКИ; Заповед № РД 22-2264 от 16 ноември 2009 г. на управителя на БНБ в съответствие с изискванията на ЗИД на ЗКИ
Съдебна регистрация	Вписана в Търговския регистър с Решение № 1 от 15 април 1999 г. на СГС по фирмено дело № 3936 от 1999 г., парт. № 50420, т. 547, с. 178; пререгистрирана в Търговския регистър към Агенцията по вписванията с ЕИК 121884560 съгласно удостоверение № 20080529100732 от 29 май 2008 г.
Адрес на централата	София 1606, бул. „Ген. Е. И. Тотлебен“ № 8 тел. 02/ 989 4444 интернет страница: www.dbank.bg
Органи на управление	
Надзорен съвет	Фуат Гювен – председател Бахатин Гюрбюз Валери Борисов Борисов
Управителен съвет	Анна Иванова Аспарухова – председател и изпълнителен директор Мартин Емилов Ганчев – изпълнителен директор Пламен Иванов Дерменджиев Валентина Димитрова Борисова Захари Димитров Алипиев Иван Борисов Кутлов
Акционери (акционерно участие над 10%)	Фуат Гювен (Фуат Хюсеинов Османов) – 55.52% ФОРТЕРА ЕАД, Република България – 44.48%
Одитори	АФА ООД Бейкър Тили Клиту и Партньори ООД

СЧЕТОВОДЕН БАЛАНС (ОТЧЕТ ЗА ФИНАНСОВОТО СЪСТОЯНИЕ) КЪМ 30 ЮНИ 2019 г.

(хил. лв.)

	Балансова стойност
АКТИВИ	
Пари парични салда при централни банки и други депозити на виждане	2 768 006
Финансови активи сгържани за търгуване	116 668
Нетъргуеми финансови активи сгържително отчитани по справедлива стойност в печалбата или загубата	18 457
Финансови активи отчитани по справедлива стойност в печалбата или загубата	0
Финансови активи отчитани по справедлива стойност в друг всеобхватен доход	3 411 676
Финансови активи отчитани по амортизирана стойност	12 897 289
Деривати – отчитане на хеджиране	0
Промени в справедливата стойност на хеджираните позиции при хеджиране на портфейл срещу лихвен риск	0
Инвестиции в същерни предприятия съвместни предприятия и асоциирани предприятия	55 004
Материални активи	168 755
Нематериални активи	48 511
Данъчни активи	2 746
Други активи	94 702
Нетекучи активи и групи за освобождаване класифицирани като сгържани за продажба	0
ОБЩО АКТИВИ	19 581 814
ПАСИВИ	
Финансови пасиви сгържани за търгуване	43 976
Финансови пасиви отчитани по справедлива стойност в печалбата или загубата	0
Финансови пасиви отчитани по амортизирана стойност	16 569 341
Деривати – отчитане на хеджиране	104 788
Промени в справедливата стойност на хеджираните позиции при хеджиране на портфейл срещу лихвен риск	0
Провизии	86 581
Данъчни пасиви	0
Акционерен капитал платим при поискване	0
Други пасиви	138 585
Пасиви включени в групи за освобождаване класифицирани като сгържани за продажба	0
ОБЩО ПАСИВИ	16 943 271
СОБСТВЕН КАПИТАЛ	
Капитал	285 777
Премийни резерви	0
Емитирани капиталови инструменти различни от капитал	0
Друг собствен капитал	0
Нагрупан друг всеобхватен доход	137 674
Неразпределена печалба	1 965 833
Преоценъчни резерви	0
Други резерви	0
(-) Обратно изкупени собствени акции	0
Печалба или загуба относима към собствениците на предприятието майка	249 259
(-) Междинни дивиденди	0
Малцинствени участия [Неконтролиращи участия]	0
ОБЩО СОБСТВЕН КАПИТАЛ	2 638 543
ОБЩО СОБСТВЕН КАПИТАЛ И ОБЩО ПАСИВИ	19 581 814

ОТЧЕТ ЗА ПРИХОДИТЕ И РАЗХОДИТЕ КЪМ 30 ЮНИ 2019 г.

(хил. лв.)

	Стойност
Приходи от лихви	211 278
(Разходи за лихви)	17 662
(Разходи за акционерен капитал, платим при поискване)	0
Приход от дивиденди	119 242
Приходи от такси и комисиони	132 651
(Разходи за такси и комисиони)	14 918
Нетни печалби или (-) загуби от отписване на финансови активи и пасиви, които не се отчитат по справедлива стойност в печалбата или загубата	32 852
Нетни печалби или (-) загуби от финансови активи и пасиви, свържани за търгуване	31 483
Нетни печалби или (-) загуби от нетъргуеми финансови активи, задължително отчитани по справедлива стойност в печалбата или загубата	3 373
Нетни печалби или (-) загуби от финансови активи и пасиви, отчитани по справедлива стойност в печалбата или загубата	0
Нетни печалби или (-) загуби от отчитане на хеджиране	-263
Нетни печалби или (-) загуби от курсови разлики	18 056
Нетни печалби или (-) загуби от отписване на нефинансови активи	2 801
Други оперативни приходи	3 708
(Други оперативни разходи)	66 757
ОБЩО НЕТЕН ОПЕРАТИВЕН ДОХОД	455 844
(Административни разходи)	116 932
(Амортизация)	15 955
Нетни печалби или (-) загуби от модифициране	0
(Провизии или (-) обратно възстановяване на провизии)	-10 576
(Обезценка или (-) обратно възстановяване на обезценка на финансови активи, които не се отчитат по справедлива стойност в печалбата или загубата)	69 678
(Обезценка или (-) обратно възстановяване на обезценка на инвестиции в същерни сдружества, съвместни предприятия и асоциирани предприятия)	0
(Обезценка или (-) обратно възстановяване на обезценка на нефинансови активи)	0
Отрицателна репутация, призната в печалбата или загубата	0
Дял на печалбата или (-) загубата от инвестициите в същерни, съвместни и асоциирани предприятия, отчитани по метода на собствения капитал	0
Печалба или (-) загуба от нетекущи активи и групи за освобождаване, класифицирани като свържани за продажба, които не отговарят на изискванията за преустановени дейности	0
ПЕЧАЛБА ИЛИ (-) ЗАГУБА ПРЕДИ ДАНЪЧНО ОБЛАГАНЕ ОТ ТЕКУЩИ ДЕЙНОСТИ	263 855
(Данъчни разходи или (-) приходи, свързани с печалбата или загубата от текущи дейности)	14 596
ПЕЧАЛБА ИЛИ (-) ЗАГУБА СЛЕД ДАНЪЧНО ОБЛАГАНЕ ОТ ТЕКУЩИТЕ ДЕЙНОСТИ	249 259
Печалба или (-) загуба след данъчно облагане от преустановени дейности	0
ПЕЧАЛБА ИЛИ (-) ЗАГУБА ЗА ГОДИНАТА	249 259

**ДАННИ ЗА ДЪЛГОВИ ЦЕННИ КНИЖА, КРЕДИТИ И АВАНСИ И ДЕПОЗИТИ
 КЪМ 30 ЮНИ 2019 г.**

(хил. лв.)

Наименование	Общо	в т.ч. в лв.		Приходи от лихви
		в т.ч. в лв.	в т.ч. в евро	
Дългови ценни книжа	3 440 807	796 509	2 644 298	31 374
Централни банки	0	0	0	0
Държавно управление	3 043 246	771 980	2 271 266	29 089
Кредитни институции	0	0	0	0
Други финансови предприятия	293 631	24 529	269 102	2 285
Нефинансови предприятия	103 930	0	103 930	0

(хил. лв.)

Наименование	Общо	в т.ч. в лв.		Приходи от лихви
		в т.ч. в лв.	в т.ч. в евро	
Кредити и аванси	15 950 747	8 991 810	6 584 882	179 519
Централни банки	1 682 821	410 179	1 272 642	0
Държавно управление	374 324	114 017	260 307	6 024
Кредитни институции	2 439 018	211 084	2 047 564	3 589
Други финансови предприятия	2 098 159	1 767 541	304 476	7 400
Нефинансови предприятия	7 010 763	4 368 964	2 477 827	109 738
Домакинства	2 345 662	2 120 025	222 066	52 768
в т.ч. жилищни ипотечни кредити	2 052 789	1 899 844	151 857	40 008
в т.ч. потребителски кредити	205 683	140 413	62 862	10 861

(хил. лв.)

Наименование	Общо	в т.ч. в лв.		Разходи за лихви
		в т.ч. в лв.	в т.ч. в евро	
Депозити	16 534 310	9 113 157	5 736 055	8 875
Централни банки	0	0	0	0
Държавно управление	354 396	234 754	97 548	88
Кредитни институции	434 111	104 667	71 268	7 232
Други финансови предприятия	418 386	244 748	152 818	6
Нефинансови предприятия	6 056 355	3 485 708	2 071 960	739
Домакинства	9 271 062	5 043 280	3 342 461	810

Счетоводни баланси, отчети за приходите и разходите и други данни за отгледните банки

СТАТУТ, ОРГАНИ НА УПРАВЛЕНИЕ И АКЦИОНЕРНО УЧАСТИЕ

Лиценз, издаден от БНБ	Създадена с Постановление № 7 от 20 февруари 1964 г. на МС за извършване на валутни и кредитни операции в страната и чужбина. Получава лиценз за валутна дейност с Решение № 13 от 25 февруари 1991 г. на УС на БНБ. Лицензът е актуализиран със: Заповед № 100-00485 от 17 ноември 1999 г. на управителя на БНБ в съответствие с изискванията на Закона за банките; Заповед № РД22-0841 от 7 май 2007 г. на управителя на БНБ в съответствие с изискванията на ЗКИ; Заповед № РД22-2249 от 16 ноември 2009 г. на управителя на БНБ в съответствие с изискванията на ЗИД на ЗКИ
Съдебна регистрация	Вписана с определение № 17 от 21 февруари 1964 г. на Софийския районен съд по фирмено дело № 9 от 1964 г. и в Търговския регистър с решение на СГС по фирмено дело № 2010 от 1990 г., парт. № 503, т. 5, с. 99; пререгистрирана в Търговския регистър към Агенцията по вписванията с ЕИК 831919536 съгласно удостоверение № 20080218090731 от 18 февруари 2008 г.
Адрес на централата	София 1000, пл. „Света Неделя“ № 7 тел. 02/923 2111 интернет страница: www.unicreditbulbank.bg
Органи на управление Надзорен съвет	Алберто Девото – заместник-председател Хайнц Майглингер Димитър Георгиев Желев Николо Убертали Силвано Силвестри Лука Пиерлуиджи Рубага
Управителен съвет	Теодора Александрова Петкова – председател и главен изпълнителен директор Джакомо Волпи – изпълнителен директор Цветанка Георгиева Минчева Ясна Мандац Антоанета Куртяну Борислав Владков Бангеев
Акционери (акционерно участие над 10%)	УниКредит С.п.А. (UNICREDIT S.P.A.), Република Италия – 99.45%
Одитори	Делойт Одит ООД Бейкър Тили Клитю и Партньори ООД



СЧЕТОВОДЕН БАЛАНС (ОТЧЕТ ЗА ФИНАНСОВОТО СЪСТОЯНИЕ) КЪМ 30 ЮНИ 2019 г.

(хил. лв.)

	Балансова стойност
АКТИВИ	
Пари парични салда при централни банки и други депозити на виждане	1 681 622
Финансови активи сгържани за търгуване	4 100
Нетъргуеми финансови активи задължително отчитани по справедлива стойност в печалбата или загубата	219 120
Финансови активи отчитани по справедлива стойност в печалбата или загубата	0
Финансови активи отчитани по справедлива стойност в друг всеобхватен доход	536 073
Финансови активи отчитани по амортизирана стойност	3 050 617
Деривати – отчитане на хеджиране	0
Промени в справедливата стойност на хеджираните позиции при хеджиране на портфейл срещу лихвен риск	0
Инвестиции в дъщерни предприятия съвместни предприятия и асоциирани предприятия	49 416
Материални активи	109 112
Нематериални активи	1 036
Данъчни активи	395
Други активи	45 959
Нетекучи активи и групи за освобождаване класифицирани като сгържани за продажба	25 263
ОБЩО АКТИВИ	5 722 713
ПАСИВИ	
Финансови пасиви сгържани за търгуване	6 787
Финансови пасиви отчитани по справедлива стойност в печалбата или загубата	0
Финансови пасиви отчитани по амортизирана стойност	5 148 853
Деривати – отчитане на хеджиране	0
Промени в справедливата стойност на хеджираните позиции при хеджиране на портфейл срещу лихвен риск	0
Провизии	1 667
Данъчни пасиви	1 798
Акционерен капитал платим при поискване	0
Други пасиви	7 160
Пасиви включени в групи за освобождаване класифицирани като сгържани за продажба	0
ОБЩО ПАСИВИ	5 166 265
СОБСТВЕН КАПИТАЛ	
Капитал	127 130
Премийни резерви	110 470
Емитирани капиталови инструменти различни от капитал	0
Друг собствен капитал	0
Нагрупан друг всеобхватен доход	23 686
Неразпределена печалба	33 770
Преоценъчни резерви	0
Други резерви	236 770
(-) Обратно изкупени собствени акции	0
Печалба или загуба относима към собствениците на предприятието майка	24 622
(-) Междинни дивиденди	0
Малцинствени участия [Неконтролиращи участия]	0
ОБЩО СОБСТВЕН КАПИТАЛ	556 448
ОБЩО СОБСТВЕН КАПИТАЛ И ОБЩО ПАСИВИ	5 722 713

Счетоводни баланси, отчети за приходите и разходите и други данни за отбелязване банки

ОТЧЕТ ЗА ПРИХОДИТЕ И РАЗХОДИТЕ КЪМ 30 ЮНИ 2019 г.

(хил. лв.)

	Стойност
Приходи от лихви	65 760
(Разходи за лихви)	6 814
(Разходи за акционерен капитал, платим при поискване)	0
Приход от дивиденди	1 091
Приходи от такси и комисиони	27 656
(Разходи за такси и комисиони)	5 072
Нетни печалби или (-) загуби от отписване на финансови активи и пасиви, които не се отчитат по справедлива стойност в печалбата или загубата	6 951
Нетни печалби или (-) загуби от финансови активи и пасиви, гържани за търгуване	-5 361
Нетни печалби или (-) загуби от нетъргуеми финансови активи, загължително отчитани по справедлива стойност в печалбата или загубата	2 087
Нетни печалби или (-) загуби от финансови активи и пасиви, отчитани по справедлива стойност в печалбата или загубата	0
Нетни печалби или (-) загуби от отчитане на хеджиране	0
Нетни печалби или (-) загуби от курсови разлики	2 826
Нетни печалби или (-) загуби от отписване на нефинансови активи	8
Други оперативни приходи	961
(Други оперативни разходи)	6 310
ОБЩО НЕТЕН ОПЕРАТИВЕН ДОХОД	83 783
(Административни разходи)	49 565
(Амортизация)	4 951
Нетни печалби или (-) загуби от модифициране	0
(Провизии или (-) обратно възстановяване на провизии)	122
(Обезценка или (-) обратно възстановяване на обезценка на финансови активи, които не се отчитат по справедлива стойност в печалбата или загубата)	1 790
(Обезценка или (-) обратно възстановяване на обезценка на инвестиции в същерни сдружества, съвместни предприятия и асоциирани предприятия)	0
(Обезценка или (-) обратно възстановяване на обезценка на нефинансови активи)	0
Отрицателна репутация, призната в печалбата или загубата	0
Дял на печалбата или (-) загубата от инвестициите в същерни, съвместни и асоциирани предприятия, отчитани по метода на собствения капитал	0
Печалба или (-) загуба от нетекущи активи и групи за освобождаване, класифицирани като гържани за продажба, които не отговарят на изискванията за преустановени дейности	3
ПЕЧАЛБА ИЛИ (-) ЗАГУБА ПРЕДИ ДАНЪЧНО ОБЛАГАНЕ ОТ ТЕКУЩИ ДЕЙНОСТИ	27 358
(Данъчни разходи или (-) приходи, свързани с печалбата или загубата от текущи дейности)	2 736
ПЕЧАЛБА ИЛИ (-) ЗАГУБА СЛЕД ДАНЪЧНО ОБЛАГАНЕ ОТ ТЕКУЩИТЕ ДЕЙНОСТИ	24 622
Печалба или (-) загуба след данъчно облагане от преустановени дейности	0
ПЕЧАЛБА ИЛИ (-) ЗАГУБА ЗА ГОДИНАТА	24 622



**ДАННИ ЗА ДЪЛГОВИ ЦЕННИ КНИЖА, КРЕДИТИ И АВАНСИ И ДЕПОЗИТИ
КЪМ 30 ЮНИ 2019 г.**

(хил. лв.)

Наименование	Общо	в т.ч. в		Приходи от лихви
		лв.	евро	
Дългови ценни книжа	796 261	149 684	646 577	7 267
Централни банки	0	0	0	0
Държавно управление	671 718	109 907	561 811	4 913
Кредитни институции	19 719	0	19 719	133
Други финансови предприятия	36 838	14 225	22 613	974
Нефинансови предприятия	67 986	25 552	42 434	1 247

(хил. лв.)

Наименование	Общо	в т.ч. в		Приходи от лихви
		лв.	евро	
Кредити и аванси	4 367 547	3 208 997	909 364	58 493
Централни банки	1 369 654	1 336 075	33 579	0
Държавно управление	30 955	20 946	10 009	431
Кредитни институции	307 958	24 148	54 802	2 685
Други финансови предприятия	135 598	71 561	64 037	2 029
Нефинансови предприятия	1 647 720	940 940	694 537	34 027
Домакинства	875 662	815 327	52 400	19 321
в т.ч. жилищни ипотечни кредити	483 342	436 254	47 063	7 879
в т.ч. потребителски кредити	474 242	461 053	11 790	12 851

(хил. лв.)

Наименование	Общо	в т.ч. в		Разходи за лихви
		лв.	евро	
Депозити	5 123 020	3 544 015	1 290 920	3 781
Централни банки	0	0	0	0
Държавно управление	288 360	285 678	2 605	511
Кредитни институции	38 748	9 143	27 648	90
Други финансови предприятия	20 655	18 315	1 932	9
Нефинансови предприятия	820 720	645 167	154 716	254
Домакинства	3 954 537	2 585 712	1 104 019	2 917

Счетоводни баланси, отчети за приходите и разходите и други данни за отгледените банки

СТАТУТ, ОРГАНИ НА УПРАВЛЕНИЕ И АКЦИОНЕРНО УЧАСТИЕ

Лиценз, издаден от БНБ	Лицензирана с Протокол № 14 от 25 февруари 1991 г. на БНБ-ЦУ да извършва банкови сделки в страната. Лицензът е актуализиран със: Заповед № 100-000398 от 11 ноември 1998 г. на УС на БНБ за извършване на банкови сделки и в чужбина; Заповед № 100-00493 от 17 ноември 1999 г. на управителя на БНБ в съответствие с изискванията на Закона за банките; Заповед № РД22-0849 от 7 май 2007 г. на управителя на БНБ в съответствие с изискванията на ЗКИ; Заповед № РД 22-2256 от 16 ноември 2009 г. на управителя на БНБ в съответствие с изискванията на ЗИД на ЗКИ
Съдебна регистрация	Вписана в Търговския регистър с решение от 28 март 1991 г. на СГС по фирмено дело № 5227 от 1991 г., парт. № 334, т. 4, с. 11; пререгистрирана в Търговския регистър към Агенцията по вписванията с ЕИК 831447150 съгласно удостоверение № 20080718100200 от 18 юли 2008 г.
Адрес на централата	София 1086, бул. „Цариградско шосе“ № 87 тел. 02/926 6266 интернет страница: www.ccbank.bg
Органи на управление	
Надзорен съвет	Иво Каменов Георгиев – председател Централен кооперативен съюз Марин Великов Митев Райна Димитрова Кузмова
Управителен съвет	Александър Асенов Воденичаров – председател Цветан Цанков Ботев – заместник-председател Георги Димитров Константинов – изпълнителен директор Сава Маринов Стойнов – изпълнителен директор Георги Косев Костов – изпълнителен директор Александър Димитров Керезов Бисер Йорданов Славков
Прокурист	Тихомир Ангелов Атанасов
Акционери (акционерно участие над 10%)	ЦКБ Груп ЕАД – 61.03%
Одитори	Делойт Одит ООД Грант Торнтон ООД

СЧЕТОВОДЕН БАЛАНС (ОТЧЕТ ЗА ФИНАНСОВОТО СЪСТОЯНИЕ) КЪМ 30 ЮНИ 2019 г.

(хил. лв.)

	Балансова стойност
АКТИВИ	
Пари, парични салда при централни банки и други депозити на виждане	922 766
Финансови активи, сгържани за търгуване	23 262
Нетъргуеми финансови активи, загължително отчитани по справедлива стойност в печалбата или загубата	0
Финансови активи, отчитани по справедлива стойност в печалбата или загубата	0
Финансови активи, отчитани по справедлива стойност в друг всеобхватен доход	440 722
Финансови активи, отчитани по амортизирана стойност	6 983 972
Деривати – отчитане на хеджиране	0
Промени в справедливата стойност на хеджираните позиции при хеджиране на портфейл срещу лихвен риск	0
Инвестиции в същерни предприятия, съвместни предприятия и асоциирани предприятия	170 450
Материални активи	170 184
Нематериални активи	59 496
Данъчни активи	101
Други активи	59 508
Нетекучи активи и групи за освобождаване, класифицирани като сгържани за продажба	7 674
ОБЩО АКТИВИ	8 838 135
ПАСИВИ	
Финансови пасиви, сгържани за търгуване	3 380
Финансови пасиви, отчитани по справедлива стойност в печалбата или загубата	0
Финансови пасиви, отчитани по амортизирана стойност	7 311 626
Деривати – отчитане на хеджиране	5 174
Промени в справедливата стойност на хеджираните позиции при хеджиране на портфейл срещу лихвен риск	0
Провизии	14 267
Данъчни пасиви	2 062
Акционерен капитал, платим при поискване	0
Други пасиви	161 866
Пасиви, включени в групи за освобождаване, класифицирани като сгържани за продажба	0
ОБЩО ПАСИВИ	7 498 375
СОБСТВЕН КАПИТАЛ	
Капитал	560 323
Премийни резерви	0
Емитирани капиталови инструменти, различни от капитал	0
Друг собствен капитал	0
Нагрупан друг всеобхватен доход	23 604
Неразпределена печалба	384 699
Преоценъчни резерви	0
Други резерви	282 521
(-) Обратно изкупени собствени акции	0
Печалба или загуба, относима към собствениците на предприятието майка	88 613
(-) Междинни дивиденди	0
Малцинствени участия [Неконтролиращи участия]	0
ОБЩО СОБСТВЕН КАПИТАЛ	1 339 760
ОБЩО СОБСТВЕН КАПИТАЛ И ОБЩО ПАСИВИ	8 838 135

ОТЧЕТ ЗА ПРИХОДИТЕ И РАЗХОДИТЕ КЪМ 30 ЮНИ 2019 г.

(хил. лв.)

	Стойност
Приходи от лихви	167 648
(Разходи за лихви)	5 696
(Разходи за акционерен капитал, платим при поискване)	0
Приход от дивиденди	20
Приходи от такси и комисиони	46 918
(Разходи за такси и комисиони)	7 767
Нетни печалби или (-) загуби от отписване на финансови активи и пасиви, които не се отчитат по справедлива стойност в печалбата или загубата	2 307
Нетни печалби или (-) загуби от финансови активи и пасиви, свържани за търгуване	7 430
Нетни печалби или (-) загуби от нетъргуеми финансови активи, задължително отчитани по справедлива стойност в печалбата или загубата	0
Нетни печалби или (-) загуби от финансови активи и пасиви, отчитани по справедлива стойност в печалбата или загубата	0
Нетни печалби или (-) загуби от отчитане на хеджиране	10
Нетни печалби или (-) загуби от курсови разлики	-384
Нетни печалби или (-) загуби от отписване на нефинансови активи	34
Други оперативни приходи	1 214
(Други оперативни разходи)	9 755
ОБЩО НЕТЕН ОПЕРАТИВЕН ДОХОД	201 979
(Административни разходи)	61 103
(Амортизация)	13 277
Нетни печалби или (-) загуби от модифициране	-1 934
(Провизии или (-) обратно възстановяване на провизии)	3 428
(Обезценка или (-) обратно възстановяване на обезценка на финансови активи, които не се отчитат по справедлива стойност в печалбата или загубата)	23 609
(Обезценка или (-) обратно възстановяване на обезценка на инвестиции в същерни сдружества, съвместни предприятия и асоциирани предприятия)	0
(Обезценка или (-) обратно възстановяване на обезценка на нефинансови активи)	0
Отрицателна репутация, призната в печалбата или загубата	0
Дял на печалбата или (-) загубата от инвестициите в същерни, съвместни и асоциирани предприятия, отчитани по метода на собствения капитал	0
Печалба или (-) загуба от нетекущи активи и групи за освобождаване, класифицирани като свържани за продажба, които не отговарят на изискванията за преустановени дейности	-43
ПЕЧАЛБА ИЛИ (-) ЗАГУБА ПРЕДИ ДАНЪЧНО ОБЛАГАНЕ ОТ ТЕКУЩИ ДЕЙНОСТИ	98 585
(Данъчни разходи или (-) приходи, свързани с печалбата или загубата от текущи дейности)	9 972
ПЕЧАЛБА ИЛИ (-) ЗАГУБА СЛЕД ДАНЪЧНО ОБЛАГАНЕ ОТ ТЕКУЩИТЕ ДЕЙНОСТИ	88 613
Печалба или (-) загуба след данъчно облагане от преустановени дейности	0
ПЕЧАЛБА ИЛИ (-) ЗАГУБА ЗА ГОДИНАТА	88 613

**ДАННИ ЗА ДЪЛГОВИ ЦЕННИ КНИЖА, КРЕДИТИ И АВАНСИ И ДЕПОЗИТИ
 КЪМ 30 ЮНИ 2019 г.**

(хил. лв.)

Наименование	Общо	в т.ч. в		Приходи от лихви
		лв.	евро	
Дългови ценни книжа	467 693	7 153	432 901	4 244
Централни банки	0	0	0	0
Държавно управление	448 927	7 153	414 135	4 023
Кредитни институции	0	0	0	0
Други финансови предприятия	18 766	0	18 766	221
Нефинансови предприятия	0	0	0	0

(хил. лв.)

Наименование	Общо	в т.ч. в		Приходи от лихви
		лв.	евро	
Кредити и аванси	8 129 292	4 642 266	3 277 478	156 836
Централни банки	658 100	412 549	245 551	0
Държавно управление	2 489	2 489	0	43
Кредитни институции	1 506 375	196	1 424 035	11 852
Други финансови предприятия	98 872	31 872	66 836	1 006
Нефинансови предприятия	3 164 745	1 957 510	1 154 395	57 348
Домакинства	2 698 711	2 237 650	386 661	86 587
в т.ч. жилищни ипотечни кредити	1 771 817	1 344 981	357 826	33 714
в т.ч. потребителски кредити	998 607	949 962	37 110	49 471

(хил. лв.)

Наименование	Общо	в т.ч. в		Разходи за лихви
		лв.	евро	
Депозити	7 311 626	4 425 973	2 259 325	3 867
Централни банки	0	0	0	0
Държавно управление	79 031	77 512	477	20
Кредитни институции	391 596	23 480	218 574	680
Други финансови предприятия	341 724	166 508	158 261	238
Нефинансови предприятия	1 925 697	1 354 301	461 471	832
Домакинства	4 573 578	2 804 172	1 420 542	2 097

Счетоводни баланси, отчети за приходите и разходите и други данни за откритите банки

СТАТУТ, ОРГАНИ НА УПРАВЛЕНИЕ И АКЦИОНЕРНО УЧАСТИЕ

Лиценз, издаден от БНБ	Лицензирана с Решение № 21 от 14 март 1991 г. на УС на БНБ. Лицензът е актуализиран със: Решение № 15 от 15 април 1992 г. на УС на БНБ за извършване на валутна дейност в страната и чужбина в съответствие с изискванията на Закона за банките и кредитното дело; Заповед № 100-00488 от 17 ноември 1999 г. на управителя на БНБ в съответствие с изискванията на Закона за банките; Заповед № РД22-0845 от 7 май 2007 г. на управителя на БНБ в съответствие с изискванията на ЗКИ; Заповед № РД22-2252 от 16 ноември 2009 г. на управителя на БНБ в съответствие с изискванията на ЗИД на ЗКИ
Съдебна регистрация	Вписана в Търговския регистър с решение на СГС по фирмено дело № 10646 от 1991 г., парт. № 414, т. 4, с. 91; пререгистрирана в Търговския регистър към Агенцията по вписванията с ЕИК 000694749 съгласно удостоверение № 20080311154207 от 11 март 2008 г.
Адрес на централата	София 1766, ул. „Околовръстен път“ № 260 тел. 02/816 6000 интернет страница: www.postbank.bg
Органи на управление	
Надзорен съвет	Георгиос Атанасиос Провопулос – председател Теодорос Каракасис – заместник-председател Михалакис Луис Анастасиос Николау Ставрос Йоану Джон Дейвид Бътс
Управителен съвет	Петя Николова Димитрова – председател и главен изпълнителен директор Димитър Борисов Шумаров – изпълнителен директор Асен Василев Ягодин – изпълнителен директор Йордан Маринов Суванджиев
Прокурист	Милена Ивайлова Ванева
Акционери (акционерно участие над 10%)	Юробанк Ергасиас С.А. (Eurobank Ergasias S.A.), Република Гърция – 56.14% И Ар Би Ню Юрп Холдинг Б.В. (ERB New Europe Holding B.V.), Кралство Нидерландия – 43.85%
Одитори	КПМГ Одит ООД Бейкър Тили Клиту и Партньори ООД