


# БЪЛГАРСКА НАРОДНА БАНКА



## БАНКИТЕ В БЪЛГАРИЯ

ЯНУАРИ – МАРТ 2019 г.



# БАНКИТЕ В БЪЛГАРИЯ

---

ЯНУАРИ – МАРТ 2019 Г.



БЪЛГАРСКА НАРОДНА БАНКА

© Българска народна банка, 2019  
1000 София, пл. „Княз Александър I“ № 1  
Интернет страница: [www.bnb.bg](http://www.bnb.bg)

Материалите по раздели II–V са получени за редакционна обработка на 1 юли 2019 г., а по раздел I – на 16 юли 2019 г.

Информацията, публикувана в тримесечния бюлетин на БНБ *Банките в България*, може да се ползва без специално разрешение, единствено с изричното позоваване на източника.

**ISSN 2367–4970** (онлайн)



I. Състояние на банковата система .....	5
II. Методологически бележки .....	19
III. Надзорни регулации .....	21
IV. Счетоводни баланси, отчети за приходите и разходите и други данни за банковата система и за банките по групи .....	22
V. Счетоводни баланси, отчети за приходите и разходите и други данни за отделните банки .....	47

## Абревиатури

БНБ	Българска народна банка
БВП	брутен вътрешен продукт
ДСЗИ	групи системно значими институции
ДФИ	групи финансови институции
ДЦК	гържавни ценни книжа
ЕБО	Европейски банков орган
ЕЦБ	Европейска централна банка
ЗКИ	Закон за кредитните институции
ЗМР	задължителни минимални резерви
МПФ1	Макропруденциална форма 1
МСС	Международни счетоводни стандарти
МСФО	Международни стандарти за финансово отчитане
ОРФО	Обща рамка за финансово отчитане
СГС	Софийски градски съд
<i>СЕТ 1</i>	базов собствен капитал от първи ред
<i>LCR</i>	отношение на ликвидно покритие
<i>LTD ratio</i>	съотношение „кредити/депозити“
<i>ROA</i>	възвръщаемост на активите
<i>ROE</i>	възвръщаемост на балансовия капитал

# I. Състояние на банковата система

(първо тримесечие на 2019 г.)

1. Банкова система: структура и тенденции .....	6
1.1. Динамика по групи банки .....	6
1.2. Структурни промени в баланса на системата .....	6
1.3. Кредитна дейност .....	8
1.4. Депозити .....	9
1.5. Балансов капитал .....	10
2. Рисков профил на системата .....	10
3. Динамика и развитие на основните рискове през системата .....	12
3.1. Качество на активите .....	12
3.2. Доходност .....	14
3.3. Регулаторен капитал .....	15
3.4. Ликвидност .....	17

## 1. Банкова система: структура и тенденции<sup>1</sup>

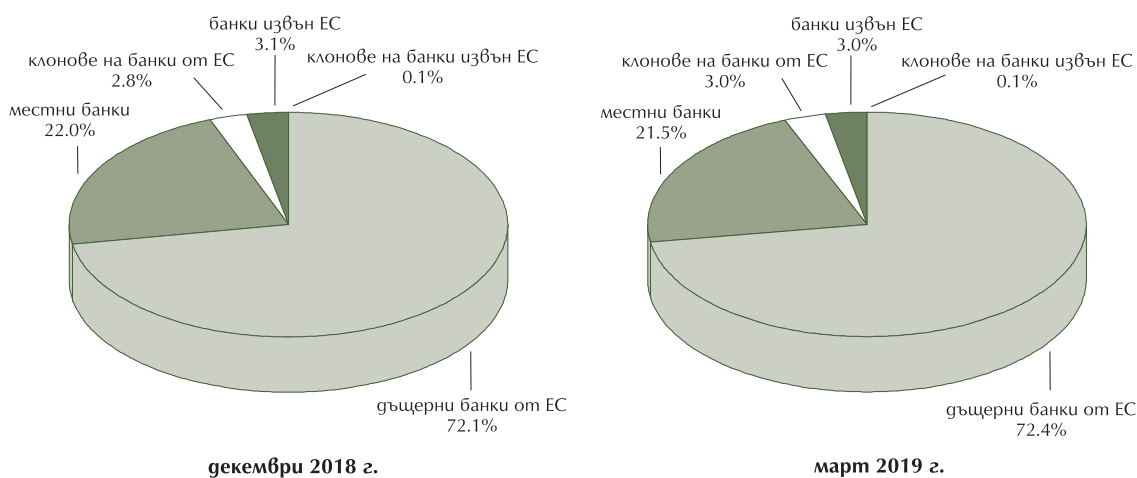
### 1.1. Динамика по групи банки

През първото тримесечие на 2019 г. активите на банковата система нараснаха с 2.5% и в края на март възлязоха на 108.2 млрд. лв. Петте най-големи банки формираха 59.8% от общите активи на банковата система, като спрямо края на 2018 г. пазарният им дял нарасна.

Делът на банките с местен акционерен капитал в общите активи на банковата система намаля (до 21.5% в края на март 2019 г.). Увеличи се делът на гъщерните банки от ЕС (72.4%) и този на клоновете на банки от ЕС (до 3.0%)

Графика 1

Пазарен дял на банки с местен акционерен капитал и на чуждестранни банки



**Забележка:** Сборът на числата може да не се равнява на 100% поради закръгляване.

**Източник:** БНБ.

### 1.2. Структурни промени в баланса на системата

В структурата на активите на банковата система през периода януари – март 2019 г. бяха отчетени следните изменения:

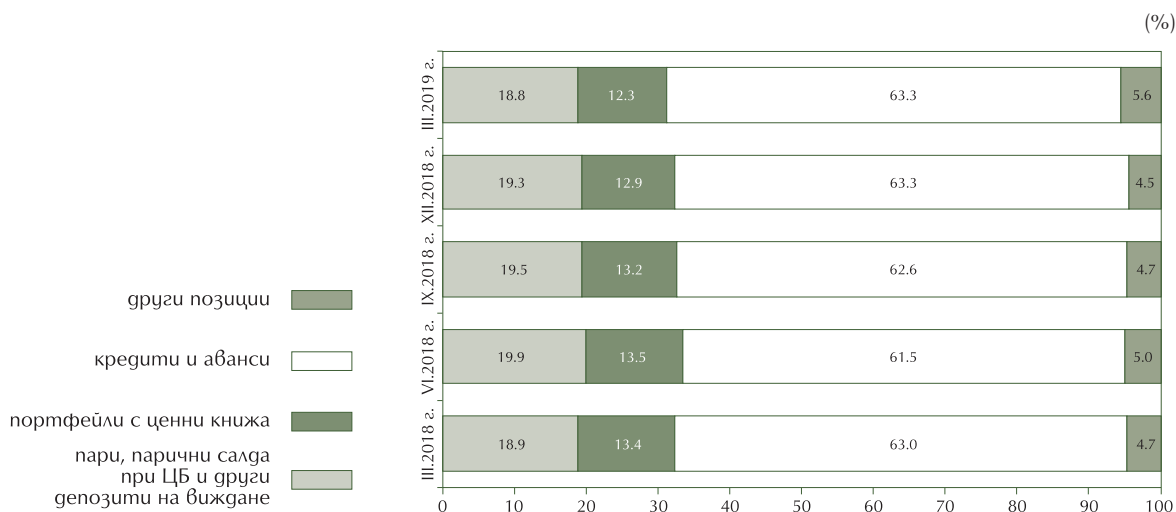
<sup>1</sup> Данните за банковата система и за банките по групи са на база на отчетите към 31 март 2019 г., които са публикувани на интернет страницата на БНБ с месечното прессъобщение за март 2019 г. Информацията за отделните банки се базира на актуализирани и коригирани данни, получени до редакционното приключване на броя.

- понижи се дялът на най-ликвидната позиция *пари, парични салда при централни банки и други депозити на виждане* (от 19.3% на 18.8%);
- намаля дялът на портфейла с ценни книжа (от 12.9% на 12.3%);
- кредитите и авансите нараснаха в номинално изражение, но запазиха дела си в структурата на активите (63.3%);
- увеличи се размерът и дялът на *други позиции*, принос за което имаха *инвестициите в дъщерни предприятия, съвместни предприятия и асоциирани предприятия<sup>2</sup> и материалните активи<sup>3</sup>*.

Размерът на активите на банковата система, отнесени към БВП<sup>4</sup>, в края на март 2019 г. възлезе на 97.9% (при 97.8% три месеца по-рано).

Графика 2

### Структура на активите на банковата система в края на съответния период



**Забележка:** Сборът на числата може да не се равнява на 100% поради закръгляване.

**Източник:** БНБ.

<sup>2</sup> Увеличението през първото тримесечие е при „Банка ДСК“ (1.1 млрд. лв.) във връзка с придобиването на „Сосиете женерал Експресбанк“.

<sup>3</sup> От 1 януари 2019 г. влезе в сила новият Международен стандарт за финансово отчитане 16 (МСФО 16). Спрямо края на 2018 г. материалните активи се увеличиха с 347 млн. лв. (18.6%), което се дължи и на промени в счетоводното отчитане на активи по наем.

<sup>4</sup> На база предварителни данни за БВП за първото тримесечие на 2019 г. по текущи цени.



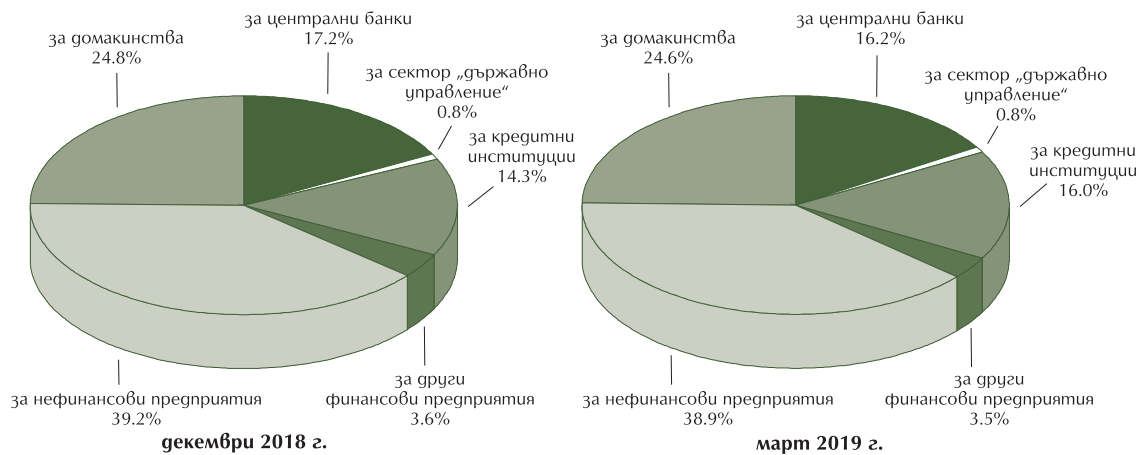
### 1.3. Кредитна дейност

Брутният кредитен портфейл на банковата система (без кредитите и авансите за секторите *централни банки* и *кредитни институции*) през първото тримесечие на 2019 г. нарасна с 856 млн. лв. (1.4%) до 61.8 млрд. лв. Кредитите за *домакинства* се увеличиха с 346 млн. лв., тези за *нефинансови предприятия* – с 505 млн. лв., а за сектор *държавно управление* с 30 млн. лв. Вземанията от други финансови предприятия намаляха с 25 млн. лв.

Брутната стойност на кредитите и авансите към 31 март 2019 г. възлезе на 91.0 млрд. лв. (при 89.0 млрд. лв. към 31 декември 2018 г.).

Графика 3

Структура на брутните кредити и аванси по сектори



**Забележка:** Сборът на числата може да не се равнява на 100% поради закръгляване.

**Източник:** БНБ.

В резидентната структура на кредитите и авансите делът на резидентите намаля до 84.2% (при 85.3% в края на декември 2018 г.) при съответно увеличение в дела на нерезидентите (от 14.7% на 15.8%).

Във валутната структура на кредитите и авансите делът на вземанията в левове се понижи от 58.3% до 55.5%. Същевременно делът на позициите, деноминирани в евро, достигна 38.7% (при 36.5% в края на декември 2018 г.). През тримесечието кредитите и авансите в други валути нараснаха от 5.3% на 5.8%.

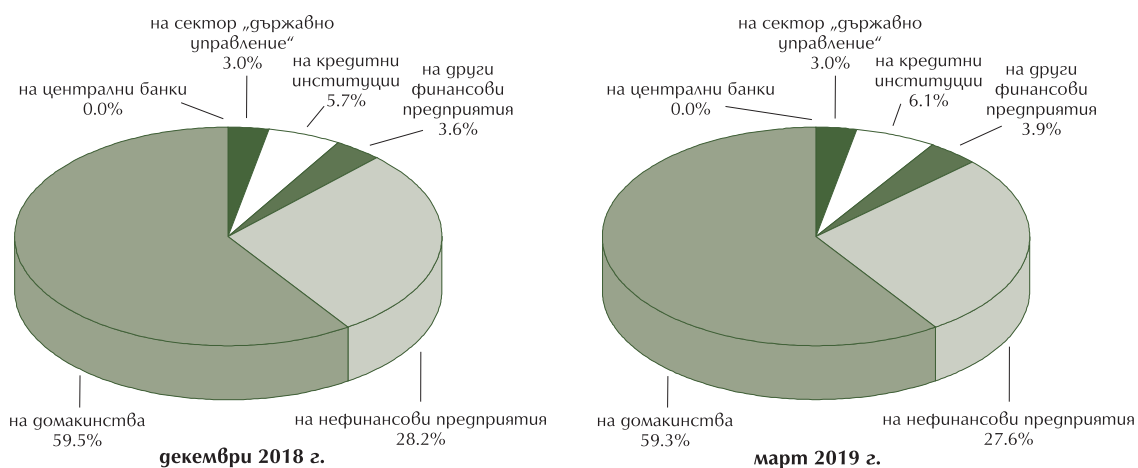
#### 1.4. Депозити

През първото тримесечие на 2019 г. депозитите в банковата система нараснаха с по-голям размер (1.8 млрд. лв., 2.0%) в сравнение с предходното тримесечие (1.1 млрд. лв., 1.3%) и в края на март възлязоха на 91.5 млрд. лв.

През периода януари – март 2019 г. най-голямо абсолютно увеличение бе отчетено при депозитите на *домакинствата* (с 899 млн. лв., 1.7%). Привлечените средства от *други финансови предприятия* нараснаха с 11.2% (361 млн. лв.). Увеличиха се депозитите на *нефинансовите предприятия* (с 14 млн. лв., 0.1%) и на *кредитните институции* (с 443 млн. лв., 8.6%).

Графика 4

#### Структура на депозитите по институционални сектори



**Забележка:** Сборът на числата може да не се равнява на 100% поради закръгляване.

**Източник:** БНБ.

В резидентната структура на депозитите през първото тримесечие на 2019 г. не се наблюдаваха значителни изменения и в края на март дяловете на резидентите и на нерезидентите бяха съответно 91.3% и 8.7%. Във валутната структура на депозитите дялът на левовите депозити намаля (от 59.0% на 58.2%), а на деноминираните в евро остана близък до отчетения през предходното тримесечие (33.4% при 33.2% в края на декември 2018 г.). Дялът на депозитите в други валути се увеличи през тримесечието (от 7.8% на 8.4%).

### 1.5. Балансов капитал

Собственият капитал в баланса на банковата система през първото тримесечие на 2019 г. нарасна с 303 млн. лв. (2.2%) и в края на март възлезе на 14.2 млрд. лв. За увеличението на балансовия капитал допринесе изменението на печалбата, на натрупания друг всеобхватен доход, на внесенения капитал и на премиите резерви.

## 2. Риск профил на системата

През първото тримесечие на 2019 г. се запази наблюдаваните през последната година тенденции в банковия сектор – постигане на нива на доходност, съответстващи на средата на ниски лихви, намаление на обема на необслужваните кредити посредством действия по отписвания и продажби, както и поддържане на адекватна капиталова и ликвидна позиция на ниво банкова система независимо от дисперсията между индивидуалните кредитни институции.

В условията на задържани ниски лихвени равнища и нарастване на заетостта и доходите домакинствата и предприятията продължават да проявяват висока склонност към използване на заемни средства при финансирането на потреблението и инвестициите. Наред с това е налице и увеличено предлагане на заемни ресурси, за което допринася както засиленият в резултат на икономическото развитие апетит към поемане на риск на кредитните институции, така и обемът на ликвидните ресурси, с които те разполагат.

Растежът на кредитите е по-ясно изразен при домакинствата. При нефинансовите предприятия към март 2019 г. най-голямо нарастване на годишна база се наблюдава в номиналните обеми на кредитите за фирмите в секторите *операции с недвижими имоти, преработваща промишленост и хотелиерство и ресторантьорство*.

### Риск, свързан с качеството на активите

В непосредствен план нарастването на вземанията на банковата система от неправителствения сектор се отразява положително върху доходността на кредитните институции. Продължителните периоди на ниски лихвени проценти и засилената кредитна активност обаче могат да доведат до натрупване на системни рискове, свързани със задлъжнялостта на неправителствения сектор. Въпреки че дълговите съотношения на предприятията и домакинствата понастоящем са на сравнително ниски нива заради бързите темпове на нарастване на доходите, в бъдеще не е изключено да настъпят неблагоприятни изменения в капацитета за

обслужване на задълженията, например при евентуален спад на икономическата активност, при нарастване на лихвените проценти по кредитите в резултат от промени в паричната политика в еврозоната или при разширяване на рисковите премии в цената на заемните ресурси.

Независимо от свиването на обема на необслужваните кредити в българската банкова система, делът им в кредитния портфейл е над средното за ЕС равнище, но същевременно степента им на покритие с обезценки е сред най-високите в ЕС (*EBA Risk Dashboard*<sup>5</sup>). На 30 май 2019 г. Управителният съвет на БНБ прие решение за прилагане от 30 юни 2019 г. на „Насоки за управление на необслужвани и преструктурирани експозиции“ (EBA/GL/2018/06 от 31 октомври 2018 г.), издадени от Европейския банков орган (ЕБО). Прилагането им от страна както на кредитните институции, така и на надзорните органи, ще допринесе за надеждността и хармонизирането на практиките и надзорните изисквания за управление на необслужваните и преструктурираните експозиции.

#### **Риск, свързан с капиталовата позиция**

Макар че като цяло настоящите равнища на капиталовите и ликвидните съотношения биха позволили на кредитните институции да посрещнат евентуални неблагоприятни събития от цикличен и структурен характер, за съхраняването и допълнителното засилване на устойчивостта на банките към такива рискове допринася използването на макропруденциални инструменти.

Тенденциите през последните месеци потвърждават необходимостта от влизащото през четвъртото тримесечие на 2019 г. ниво от 0.5% на антицикличния капиталов буфер, приложим към местни кредитни рискови експозиции, както и повишаването му на 1% от април 2020 г.

Консолидационните процеси в банковия сектор се очаква да се отразят положително върху неговата устойчивост, но същевременно ще я поставят в по-силна зависимост от състоянието на банките с по-голям пазарен дял. Основният макропруденциален инструмент, насочен към рисково поведение вследствие на банковия размер, е капиталовият буфер за групи системно значими институции (ДСЗИ). От началото на 2019 г. влезе в сила предвиденото в рамките на преходния период поредно повишаване на капиталовите изисквания за системно значими институции, като размерът на буфера за ДСЗИ за индивидуалните банки през тази година е в интервала от 0.25% до 0.75%.

<sup>5</sup> <https://eba.europa.eu/documents/10180/2854739/EBA+Dashboard+-+Q1+2019.pdf/ebb7b4d1-09c3-49c3-93a2-71e758d99fe8>

Ефектът от по-високите капиталови изисквания ще се засили допълнително заради влиянието, което влезлите от началото на годината регулаторни промени могат да окажат върху размера на рисково претеглените активи на кредитните институции (такава промяна е предвиденото в рамките на преходно третиране увеличение на рисковото тегло за деноминирани във валута, различна от местната, експозиции към централни правителства и централни банки на държави членки).

#### **Риск за доходността**

На ниво банкова система при свиващ се лихвен марж нетният оперативен доход е компенсирал чрез увеличение на доходите от такси и комисиони и от финансови активи. Наред с оптимизацията на разходите за дейността, по-ниските разходи за обезценка имат сериозен принос за постигнатия през първото тримесечие на 2019 г. финансов резултат. На ниво банки е налице различна способност печалбата да бъде използвана за вътрешна подкрепа за капитала.

### **3. Динамика и развитие на основните рискове през системата**

#### **3.1. Качество на активите**

През първото тримесечие на 2019 г. продължиха действията от страна на кредитните институции по отписване и продажби на необслужвани кредити. Наред с тези дейности и засилената кредитна активност се запази и тенденцията към намаляване на дела на необслужваните кредити. Същевременно през периода продължи:

- поддържането на приемливо ниво на покритие на необслужваните кредити с обезценка;
- низходящата динамика в дела на необслужваните кредити в брутните кредити по институционални сектори.

През периода януари – март 2019 г. размерът на брутните необслужвани кредити и аванси намаля с 84 млн. лв. (1.2%) до 6.7 млрд. лв., като дялът им в общите брутни кредити и аванси<sup>6</sup> в края на март възлезе на 7.4% (при 7.6% към 31 де-

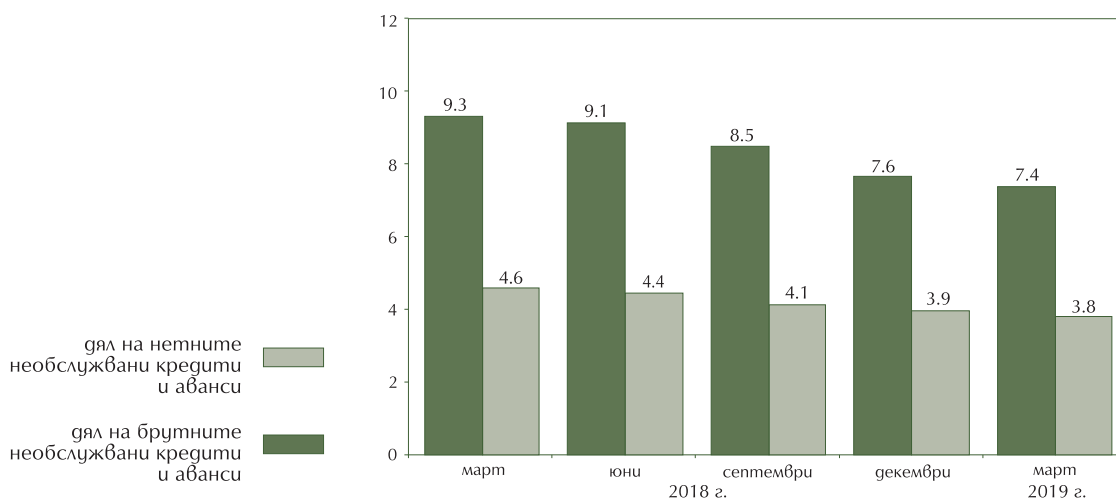
<sup>6</sup> Показателят дял на брутните необслужвани кредити и аванси в общата сума на брутните кредити и аванси е изчислен по методологията на ЕБО.



кември 2018 г.). Общите брутни кредити и аванси нараснаха през тримесечието с 2.0 млрд. лв. (2.2%) до 91 млрд. лв.

Нетната стойност на необслужваните кредити и аванси<sup>7</sup> намаля през първото тримесечие на 2019 г. с 0.5%. Делът им в общите нетни кредити и аванси в края на март възлезе на 3.8%.

Графика 5  
Дял на необслужваните кредити и аванси в общите кредити и аванси на банковата система (%)



Източник: БНБ.

Общата натрупана обезценка в банковата система намаля през тримесечието с 0.2% до 4.1 млрд. лв. Степената на покритие на брутните необслужвани кредити и аванси с присъщата обезценка в края на периода беше 51.1% (при 51.4% в края на 2018 г.).

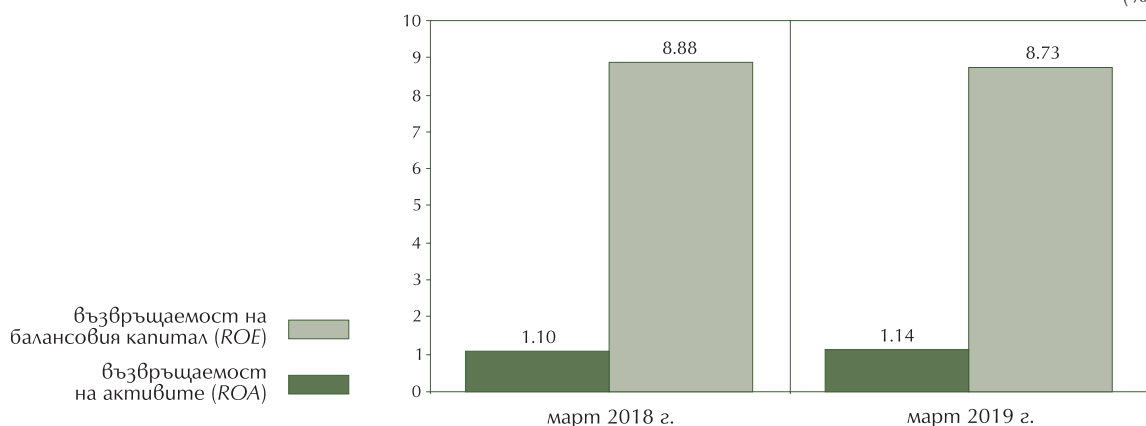
При останалите позиции, различни от кредити, качеството остана добро. Делът в активите на дълговите ценни книжа беше 11.9% (основно облигации, емитирани от резиденти, от сектор *държавно управление*). Делът на капиталовите инструменти остана несъществен.

<sup>7</sup> Нетната стойност на необслужваните кредити и аванси е изчислена по методиката на ЕБО, като брутният им размер е намален с натрупаната обезценка за тази класификационна категория. При изчисляването на дела на нетните необслужвани кредити и аванси се използва нетната стойност както на необслужваните кредити и аванси, така и на общите кредити и аванси.

### 3.2. Доходност

Към 31 март 2019 г. печалбата на банковата система възлезе на 309 млн. лв., с 42 млн. лв. повече спрямо отчетената за първото тримесечие на предходната година. В края на март 2019 г. показателят за възвръщаемост на активите (ROA) бе 1.14%, а възвръщаемостта на балансовия капитал (ROE) – 8.73%.

Графика 6  
Показатели за доходност (%)

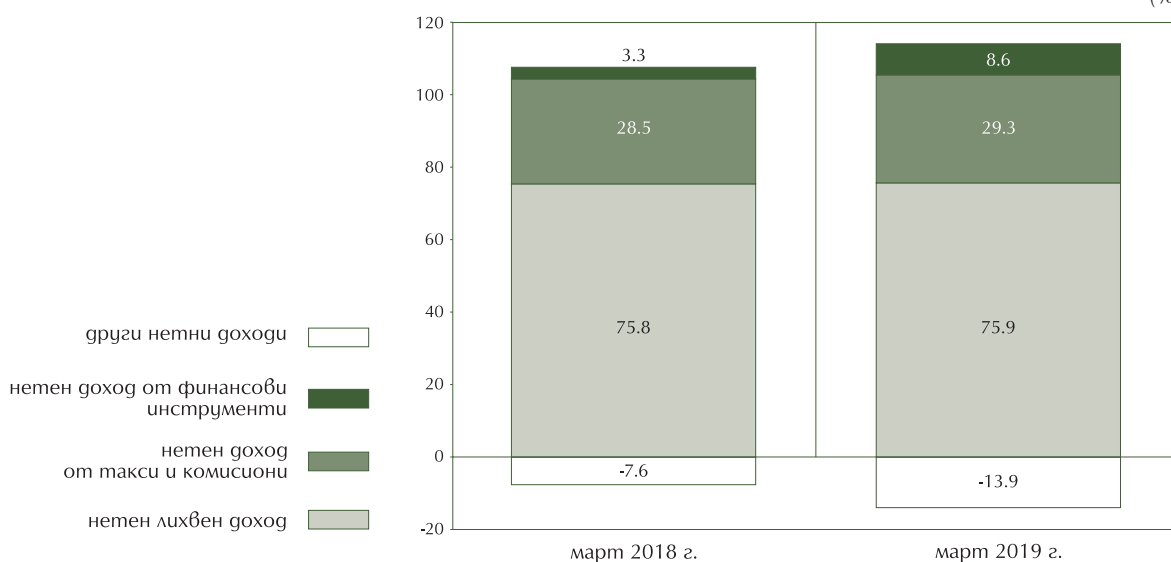


Източник: БНБ.

Общият нетен оперативен доход на банковата система за първото тримесечие на 2019 г. възлезе на 902 млн. лв. В сравнение с реализирания през първото тримесечие на предходната година той нарасна с 50 млн. лв. (5.9%). Принос имат двата негови ключови компонента – нетният лихвен доход в размер на 685 млн. лв. (с 39 млн. лв., 6.1% по-висок от този през същия период на 2018 г.) и нетният доход от такси и комисиони от 265 млн. лв. (с 22 млн. лв., 9.1% по-висок, отколкото за първото тримесечие на 2018 г.). Отрицателният принос на другите нетни доходи се увеличи на годишна база в резултат от нарастването на другите оперативни разходи.

Графика 7

### Структура на общия нетен оперативен доход (%)



**Забележка:** Сборът на числата може да не се равнява на 100% поради закръгляване.

**Източник:** БНБ.

Показателят *нетен лихвен марж*<sup>8</sup> намалѐ до 3.08% в края на март 2019 г. (при 3.12% година по-рано). Отчетените разходи за обезценка (86 млн. лв.) за банковата система бяха с 20 млн. лв. (18.8%) по-малко от тези към края на март 2018 г.

### 3.3. Регулаторен капитал

През периода януари – март 2019 г. собственият капитал на банковата система нарасна с 1.1% до 11.8 млрд. лв. Базовият собствен капитал от първи ред се увеличи с 1.7% и в края на периода бе 11.0 млрд. лв. Сходно бе изменението и при капитала от първи ред, който в края на март бе 11.2 млрд. лв. Делът му структурата на собствените средства достигна 95.3% (94.9% към декември 2018 г.).

Общият размер на рисковите експозиции в края на март 2019 г. възлезе на 61.5 млрд. лв. (при 57.1 млрд. лв. в края на декември 2018 г.). През първото тримесечие на 2019 г. той

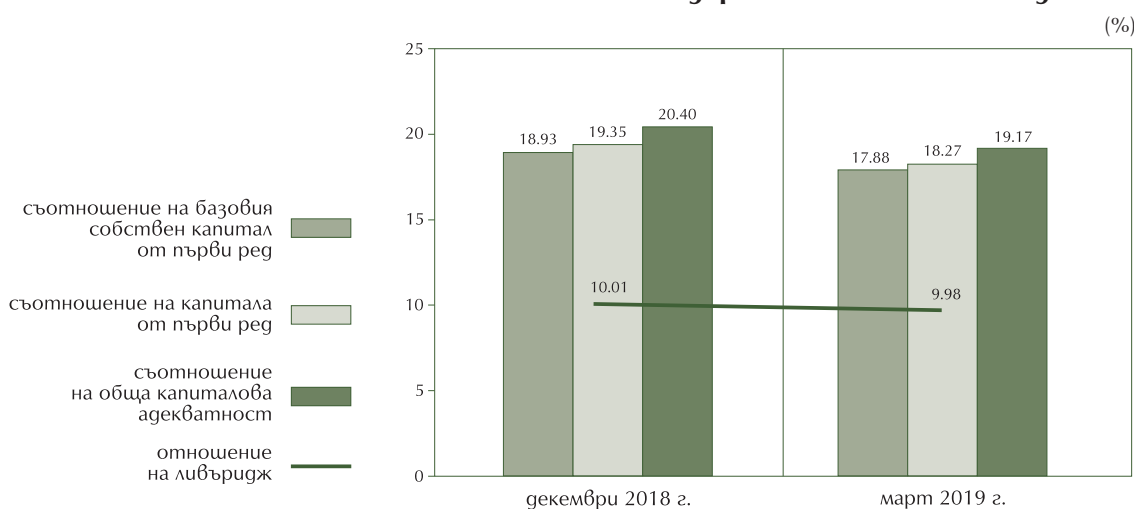
<sup>8</sup> Съотношение на нетния лихвен доход и на лихвоносните активи. Лихвоносните активи са сумата на дълговите ценни книжа и на кредитите и авансите (без тези към централни банки) по брутна стойност.

нарасна със 7.7% под влияние на регулаторни промени<sup>9</sup> и на кредитната активност.

Рисково претеглените експозиции за кредитен риск през първото тримесечие се увеличиха с 4.0 млрд. лв. (7.8%) до 55.0 млрд. лв. Делът им в общите рискови експозиции не се промени съществено и в края на март 2019 г. бе 89.5% (при 89.3% в края на декември 2018 г.).

В края на март съотношенията на базовия собствен капитал от първи ред, на капитала от първи ред и на общата капиталова адекватност възлязоха съответно на 17.88%, 18.27% и 19.17%. Изпреварващото нарастване на общия размер на рисковите експозиции в сравнение с това на собствения капитал допринесе за понижението на съотношенията.

Графика 8  
Избрани капиталови показатели



Източник: БНБ.

Агрегираният за банковата система собствен капитал, превишаващ регулаторния минимум, в края на март 2019 г. бе 6.9 млрд. лв., или с 217 млн. лв. (3.1%) по-малко спрямо отчетения в края на 2018 г. От 1 януари 2019 г. влязоха в сила и по-високи нива на буфера за ДСЗИ за определените като системно значими кредитни институции. В края на първото

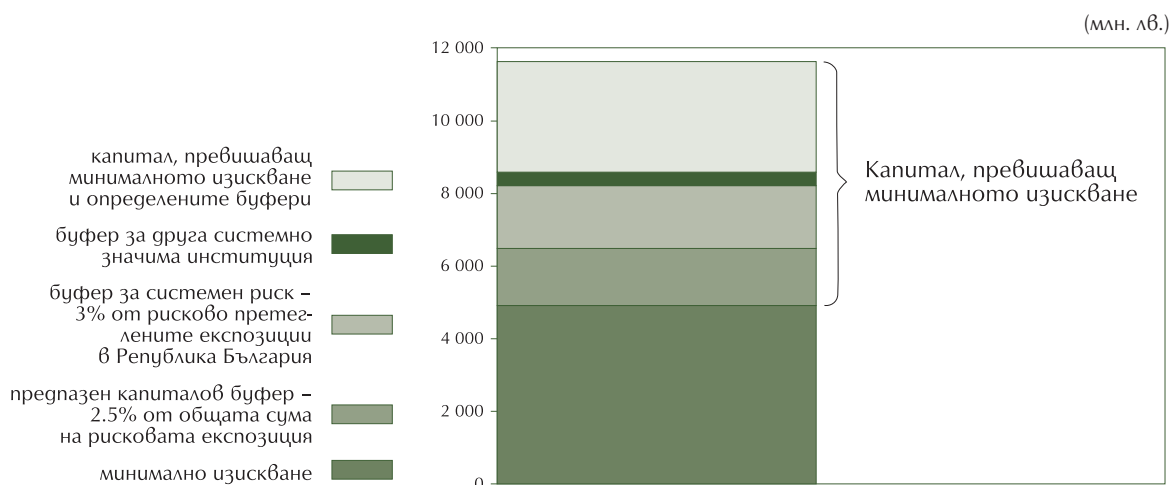
<sup>9</sup> От 1 януари 2018 г. отпаднаха възможностите за преференциално третиране на някои видове експозиции, отчетани от банките до края на 2017 г. с 0% рисково тегло и 0% капиталово изискване за съчетаване на валутната двойка лев-евро. От началото на 2019 г. се прилага по-високо рисково тегло за експозиции към централни правителства и централни банки на държавни членки, когато експозициите са деноминирани във валута, различна от местната (съгласно чл. 114, 136 и 138 от Регламент (ЕС) № 575/2013), и 4% капиталово изискване за валутен риск (чл. 354 от регламента).

тримесечие на 2019 г. кредитните институции разполагаха с достатъчен базов собствен капитал от първи ред (*CET 1*) за покриване на регулаторния минимум и капиталовите буфери.

Показателят за степента на задлъжнялост – отношението на ливъридж за банковата система (при използване на напълно въведено определение на капитала от първи ред), не се измени значително през тримесечието. В края на март 2019 г. отношението на ливъридж бе 9.98% (при 10.01% три месеца по-рано).

Графика 9

### Размер на собствения капитал: минимално изискване, буфери и превишение над минималното изискване и буферите към 31 март 2019 г.



Източник: БНБ.

### 3.4. Ликвидност

През първото тримесечие на 2019 г. в ликвидната позиция на банковата система нямаше съществени промени и тя остана адекватна на растежа на депозитите и на активите. Съотношението *кредити/депозити (LTD)* за банковата система се запази почти без промяна – 71.9% в края на март при 72.0% в края на декември 2018 г. Депозитите (без тези на кредитни институции) и кредитният портфейл (без кредитите и авансите за секторите централни банки и кредитни институции) нараснаха през периода съответно с 1.6% и 1.4%.

В края на март 2019 г. отношението на ликвидно покритие (*LCR*) за банковата система възлезе на 289% (при 294% към декември 2018 г.), като при всички кредитни институции то

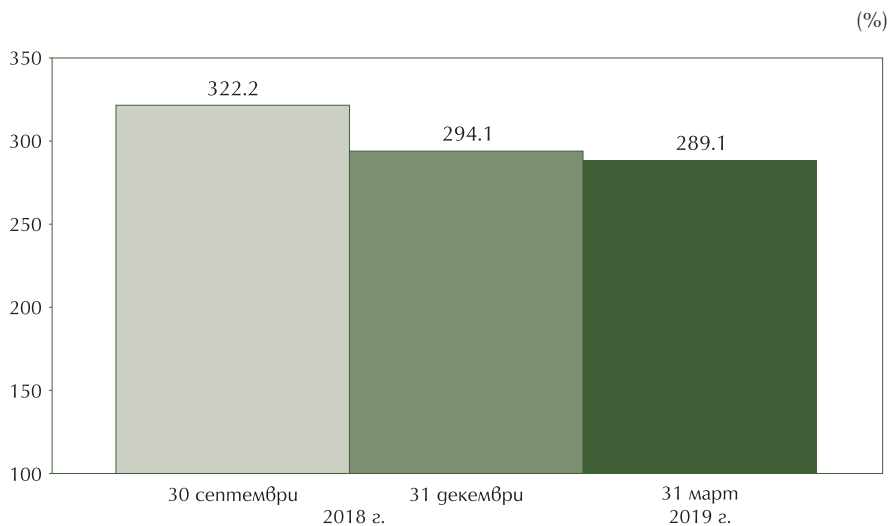


остана над 100%. Нивото на показателя *LCR* за банковата система следва да се разглежда и в контекста на особеностите на надежната структура на привлечените средства, повече от половината от които е обвързният ресурс.

Ликвидният буфер (числителят на отношението на ликвидно покритие) намаля с 624 млн. лв. (2.1%) до 29 млрд. лв. в края на март. Намалението на ликвидния буфер на банковата система се наблюдаваше главно при активите в централна банка и при монетите и банкнотите, които бяха съответно с 530 млн. лв. (68.6%) и 357 млн. лв. (16.1%) по-малко. Увеличиха се активите в централно правителство (с 278 млн. лв., 2.1%). В края на март в структурата на ликвидния буфер дяловете на двата преобладаващи вида ликвидни активи – резервите в централна банка с възможност за изтегляне и активите в централно правителство, бяха съответно 46.1% и 46.4%.

Нетните изходящи ликвидни потоци<sup>10</sup> (знаменателят на отношението на ликвидно покритие) намаляха с 0.4% и възлязоха на 10 млрд. лв. към 31 март 2019 г.

Графика 10  
Отношение на ликвидно покритие



Източник: БНБ.

<sup>10</sup> Нетните изходящи ликвидни потоци представляват разликата между изходящия поток (след приложимите тегла) и входящия поток.

1. Считано от 1 януари 2015 г., БНБ започна да публикува данните за баланса и отчета за приходите и разходите в съответствие с отчетните образци, въведени с Регламент за изпълнение (ЕС) № 680/2014 на Комисията в съответствие с Регламент (ЕС) № 575/2013 на Европейския парламент и на Съвета. Европейският банков орган разработи Технически стандарти за изпълнение, които се въвеждат в изпълнение поетапно по силата на Регламент за изпълнение (ЕС) № 680/2014 и неговите допълнения. Данните за съответните банки са на база на официалните отчети, въведени с Регламент за изпълнение (ЕС) № 680/2014 и с последвалите го изменения, както и на допълнителни отчетни образци – Макропруденциална форма 1 (МПФ1).
2. Методологическите препратки за попълване на съответните позиции в баланса и отчета за приходите и разходите са поместени на интернет страницата на БНБ, където към данните е добавен и шаблон<sup>1</sup>. Така на ползвателите на данните се разясняват основните принципи, въз основа на които те се изготвят.
3. Данните от 2015 г. насам за качеството на кредитите и обезценката са получени с Образец 18 „Информация за обслужвани и необслужвани експозиции“ от Общата рамка за финансово отчитане (ОРФО/*FINREP*). Поради хармонизацията на понятията и дефинициите с тези в Регламента за изпълнение не следва да се търси съвпадение между начина и обхвата на отчитане на тези позиции в отчетността съответно до края на 2014 г. и от януари 2015 г.
4. В съответния паспорт на банката се представят основните данни за структурата на акционерния капитал и органите на управление, които отразяват актуалното състояние към момента на изготвяне на бюлетина. Данните за основните позиции от баланса и отчета за приходите и разходите са на база на съответните сборни редове.
5. При необходимост БНБ може да извърши корекции във вече публикувани данни. Ревизиите се извършват след получаване на допълнителна информация, при корекции на допуснати грешки в предоставените от банките данни или като следствие от промени и усъвършенстване на методологическите указания, налагащи ревизиране на данни за предходни периоди<sup>2</sup>.
6. Управление „Банков надзор“ групира банките с оглед открояване на динамиката на процесите в банковата система. Групирането не съдържа в себе си елементи на рейтинг и не следва да се интерпретира като оценка на финансовото им състояние. Мястото на банките в групите зависи от размера на активите им и се променя в края на всеки отчетен период. Първа група се състои от 5-те най-големи банки на база на общите им активи към всеки отчетен период, втора – от останалите банки, а в трета група влизат клоновете на чуждестранни банки в България.

<sup>1</sup> Методологическите препратки за попълване на съответните позиции в баланса и отчета за приходите и разходите са представени в шаблона, поместен на интернет страницата на БНБ: [http://www.bnb.bg/BankSupervision/BSCreditInstitution/BSCIFinansReports/BSCIFRBankingSystem/BS\\_201801\\_BG](http://www.bnb.bg/BankSupervision/BSCreditInstitution/BSCIFinansReports/BSCIFRBankingSystem/BS_201801_BG)

<sup>2</sup> Ревизиите се извършват съгласно Регламент за изпълнение (ЕС) № 680/2014, чл. 3, параграфи 4 и 5.

**Първа група:**

УниКредит Булбанк  
Банка ДСК  
Обединена българска банка  
Първа инвестиционна банка  
Юробанк България

**Втора група:**

Райфайзенбанк (България)  
Експресбанк  
Централна кооперативна банка  
Банка Пиреос България  
Българска банка за развитие  
Алианц Банк България  
Прокредит банк (България)  
Общинска банка  
Инвестбанк  
Интернешънъл асет банк  
Българо-американска кредитна банка  
Търговска банка „Д“  
ТИ БИ АЙ Банк  
Токуда Банк  
Тексим Банк

**Трета група:**

Сити банк Европа – клон България  
ИНГ банк Н.В. – клон София  
БНП Париба С.А. – клон София  
БНП Париба Пърсънъл Файненс С.А. – клон България  
Те-Дже Зираат банкасъ – клон София

**КАПИТАЛОВА АДЕКВАТНОСТ НА БАНКОВАТА СИСТЕМА И НА БАНКИТЕ ПО ГРУПИ  
КЪМ 31 МАРТ 2019 г.**

(хил. лв.)

	Първа група	Втора група	Банкова система
<b>1. СОБСТВЕН КАПИТАЛ</b>	<b>7 032 311</b>	<b>4 756 164</b>	<b>11 788 475</b>
1.1. Капитал от първи рег	6 984 231	4 252 818	11 237 049
1.1.1. Базов собствен капитал от първи рег	6 788 648	4 204 607	10 993 255
1.1.2. Допълнителен капитал от първи рег	195 583	48 211	243 794
1.2. Капитал от втори рег	48 080	503 346	551 426
<b>2. ОБЩА РИСКОВА ЕКСПОЗИЦИЯ</b>	<b>38 411 462</b>	<b>23 089 053</b>	<b>61 500 515</b>
2.1. Размер на рисково претеглените експозиции за кредитен риск, кредитен риск от контрагента, риск от разсейване и свободни доставки	34 584 533	20 450 460	55 034 993
2.2. Общ размер на рисковите експозиции във връзка със сетълмента/гоставката	0	0	0
2.3. Общ размер на рисковите експозиции за позиционен, валутен и стоков риск	369 852	191 940	561 792
2.4. Общ размер на рисковите експозиции за операционен риск	3 360 213	2 406 252	5 766 465
2.5. Общ размер на рисковите експозиции към риска от корекция на кредитната оценка	6 150	40 401	46 551
<b>СЪОТНОШЕНИЕ НА БАЗОВИЯ СОБСТВЕН КАПИТАЛ ОТ ПЪРВИ РЕД (%)</b>	<b>17.67</b>	<b>18.21</b>	<b>17.88</b>
<b>СЪОТНОШЕНИЕ НА КАПИТАЛА ОТ ПЪРВИ РЕД (%)</b>	<b>18.18</b>	<b>18.42</b>	<b>18.27</b>
<b>СЪОТНОШЕНИЕ НА ОБЩА КАПИТАЛОВА АДЕКВАТНОСТ (%)</b>	<b>18.31</b>	<b>20.60</b>	<b>19.17</b>

**Забележка:** Формата за оповестяване на информация, свързана с капиталовата адекватност на банките, е базирана на отчетните форми, включени в Регламент за изпълнение (ЕС) № 680/2014 на Комисията от 16 април 2014 г. за определяне, в съответствие с Регламент (ЕС) № 575/2013 на Европейския парламент и на Съвета, на техническите стандарти за изпълнение по отношение на предоставянето на информация от институциите на надзорните органи.

**Източник:** БНБ.

## IV. Счетоводни баланси, отчети за приходите и разходите и други данни за банковата система и за банките по групи

Счетоводен баланс (отчет за финансовото състояние) на банковата система към 31 март 2019 г. ....	23
Отчет за приходите и разходите на банковата система към 31 март 2019 г. ....	26
Данни за дългови ценни книжа, кредити и аванси и депозити на банковата система към 31 март 2019 г. ....	28
Счетоводен баланс (отчет за финансовото състояние) на първа група банки към 31 март 2019 г. ....	29
Отчет за приходите и разходите на първа група банки към 31 март 2019 г. ....	32
Данни за дългови ценни книжа, кредити и аванси и депозити на първа група банки към 31 март 2019 г. ....	34
Счетоводен баланс (отчет за финансовото състояние) на втора група банки към 31 март 2019 г. ....	35
Отчет за приходите и разходите на втора група банки към 31 март 2019 г. ....	38
Данни за дългови ценни книжа, кредити и аванси и депозити на втора група банки към 31 март 2019 г. ....	40
Счетоводен баланс (отчет за финансовото състояние) на трета група банки към 31 март 2019 г. ....	41
Отчет за приходите и разходите на трета група банки към 31 март 2019 г. ....	44
Данни за дългови ценни книжа, кредити и аванси и депозити на трета група банки към 31 март 2019 г. ....	46



**СЧЕТОВОДЕН БАЛАНС (ОТЧЕТ ЗА ФИНАНСОВОТО СЪСТОЯНИЕ)  
НА БАНКОВАТА СИСТЕМА КЪМ 31 МАРТ 2019 г.**

(хил. лв.)

	Балансова стойност
<b>АКТИВИ</b>	
<b>Пари, парични салда при централни банки и други депозити на виждане</b>	<b>20 320 233</b>
Парични наличности	1 883 703
Парични салда в централни банки	14 749 695
Други депозити на виждане	3 686 835
<b>Финансови активи, държани за търгуване</b>	<b>434 294</b>
Деривати	154 135
Капиталови инструменти	54 623
Дългови ценни книжа	199 805
Кредити и аванси	25 731
<b>Нетъргуеми финансови активи, задължително отчитани по справедлива стойност в печалбата или загубата</b>	<b>461 017</b>
Капиталови инструменти	250 307
Дългови ценни книжа	179 058
Кредити и аванси	31 652
<b>Финансови активи, отчитани по справедлива стойност в печалбата или загубата</b>	<b>44 434</b>
Дългови ценни книжа	44 434
Кредити и аванси	0
<b>Финансови активи, отчитани по справедлива стойност в друг всеобхватен доход</b>	<b>9 678 995</b>
Капиталови инструменти	124 229
Дългови ценни книжа	9 554 180
Кредити и аванси	586
<b>Финансови активи, отчитани по амортизирана стойност</b>	<b>71 357 166</b>
Дългови ценни книжа	2 910 032
Кредити и аванси	68 447 134
<b>Деривати – отчитане на хеджиране</b>	<b>3 156</b>
<b>Промени в справедливата стойност на хеджираните позиции при хеджиране на портфейл срещу лихвен риск</b>	<b>0</b>
<b>Инвестиции в дъщерни предприятия, съвместни предприятия и асоциирани предприятия</b>	<b>1 515 477</b>
<b>Материални активи</b>	<b>2 213 488</b>
Имоти, машини и съоръжения	1 443 728
Инвестиционни имоти	769 760
<b>Нематериални активи</b>	<b>253 306</b>
Репутация	0
Други нематериални активи	253 306
<b>Данъчни активи</b>	<b>37 058</b>
Текущи данъчни активи	18 137
Отсрочени данъчни активи	18 921
<b>Други активи</b>	<b>1 853 059</b>
<b>Нетекучи активи и групи за освобождаване, класифицирани като държани за продажба</b>	<b>74 954</b>
<b>ОБЩО АКТИВИ</b>	<b>108 246 637</b>

(продължава)

(продължение)	(хил. лв.)
	Балансова стойност
<b>ПАСИВИ</b>	
<b>Финансови пасиви, гържани за търгуване</b>	<b>99 767</b>
Деривати	99 767
Къси позиции	0
Депозити	0
Емитирани дългови ценни книжа	0
Други финансови пасиви	0
<b>Финансови пасиви, отчитани по справедлива стойност в печалбата или загубата</b>	<b>0</b>
Депозити	0
Емитирани дългови ценни книжа	0
Други финансови пасиви	0
<b>Финансови пасиви, отчитани по амортизирана стойност</b>	<b>92 588 815</b>
Депозити	91 497 459
Емитирани дългови ценни книжа	291 341
Други финансови пасиви	800 015
<b>Деривати – отчитане на хеджиране</b>	<b>122 468</b>
<b>Промени в справедливата стойност на хеджираните позиции при хеджиране на портфейл срещу лихвен риск</b>	<b>0</b>
<b>Провизии</b>	<b>280 355</b>
Пенсии и други задължения за изплащане на дефинирани доходи след напускане	45 371
Други дългосрочни доходи на наети лица	412
Преструктуриране	1 204
Неуредени правни въпроси и ганъчни съдебни дела	85 670
Поети задължения и гаранции	129 992
Други провизии	17 706
<b>Данъчни пасиви</b>	<b>51 856</b>
Текущи данъчни пасиви	34 529
Отсрочени данъчни пасиви	17 327
<b>Акционерен капитал, платим при поискване</b>	<b>0</b>
<b>Други пасиви</b>	<b>942 388</b>
<b>Пасиви, включени в групи за освобождаване, класифицирани като гържани за продажба</b>	<b>0</b>
<b>ОБЩО ПАСИВИ</b>	<b>94 085 649</b>

(продължава)

(продължение)	(хил. лв.)
	Балансова стойност
<b>СОБСТВЕН КАПИТАЛ</b>	
<b>Капитал</b>	<b>4 838 632</b>
Внесен капитал	4 838 632
Поискан, но невнесен капитал	0
<b>Премийни резерви</b>	<b>531 477</b>
<b>Емитирани капиталови инструменти, различни от капитал</b>	<b>0</b>
Компонент на собствения капитал в съставни финансови инструменти	0
Други емитирани капиталови инструменти	0
<b>Друг собствен капитал</b>	<b>71</b>
<b>Нарупан друг всеобхватен доход</b>	<b>466 847</b>
Позиции, които не могат да се преквалифицират като печалба и загуба	138 843
Материални активи	136 630
Нематериални активи	0
Актюерски печалби или (-) загуби от предварително определен размер на пенсията	-11 281
Нетекущи активи и групи за освобождаване, класифицирани като гържани за продажба	0
Дял на другите признати приходи и разходи за инвестиции в дъщерни, съвместни и асоциирани предприятия	0
Промени в справедливата стойност на капиталовите инструменти, оценявани по справедлива стойност в друг всеобхватен доход	13 494
Неефективност на хеджирането при хеджиране на справедлива стойност на капиталовите инструменти, оценявани по справедлива стойност в друг всеобхватен доход	0
Промени в справедливата стойност на капиталовите инструменти, оценявани по справедлива стойност в друг всеобхватен доход [хеджирана позиция]	0
Промени в справедливата стойност на капиталовите инструменти, оценявани по справедлива стойност в друг всеобхватен доход [хеджиращ инструмент]	0
Промени в справедливата стойност на финансови пасиви по справедлива стойност в печалбата или загубата, които се дължат на промени в кредитния им риск	0
Позиции, които могат да се преквалифицират като печалба или загуба	328 004
Хеджиране на нетни инвестиции в чуждестранни дейности [ефективна част]	0
Конвертиране на валута	357
Деривати от хеджиране. Хеджиране на парични потоци [ефективна част]	-33 331
Промени в справедливата стойност на дълговите инструменти, оценявани по справедлива стойност в друг всеобхватен доход	367 204
Хеджиращи инструменти [неотчитани елементи]	-6 226
Нетекущи активи и групи за освобождаване, класифицирани като гържани за продажба	0
Дял на другите признати приходи и разходи за инвестиции в дъщерни, съвместни и асоциирани предприятия	0
<b>Неразпределена печалба</b>	<b>4 404 566</b>
<b>Преоценъчни резерви</b>	<b>-1 129</b>
<b>Други резерви</b>	<b>3 611 483</b>
Резерви или нарупани загуби от инвестиции в дъщерни, съвместни и асоциирани предприятия, отчитани по метода на собствения капитал	0
Други	3 611 483
<b>(-) Обратно изкупени собствени акции</b>	<b>0</b>
<b>Печалба или загуба, относима към собствениците на предприятието майка</b>	<b>309 041</b>
<b>(-) Междинни дивидентни</b>	<b>0</b>
<b>Малцинствени участия [Неконтролиращи участия]</b>	<b>0</b>
Нарупан друг всеобхватен доход	0
Други позиции	0
<b>ОБЩО СОБСТВЕН КАПИТАЛ</b>	<b>14 160 988</b>
<b>ОБЩО СОБСТВЕН КАПИТАЛ И ОБЩО ПАСИВИ</b>	<b>108 246 637</b>

## ОТЧЕТ ЗА ПРИХОДИТЕ И РАЗХОДИТЕ НА БАНКОВАТА СИСТЕМА КЪМ 31 МАРТ 2019 г.

(хил. лв.)

	Стойност
<b>Приходи от лихви</b>	<b>755 830</b>
Финансови активи, сгържани за търгуване	8 020
Нетъргуеми финансови активи, загължително отчитани по справедлива стойност в печалбата или загубата	1 591
Финансови активи, отчитани по справедлива стойност в печалбата или загубата	238
Финансови активи, отчитани по справедлива стойност в друг всеобхватен доход	41 760
Финансови активи, отчитани по амортизирана стойност	698 533
Деривати – отчитане на хеджиране, лихвен риск	2 283
Други активи	431
Приходи от лихви по пасивите	2 974
<b>(Разходи за лихви)</b>	<b>70 485</b>
(Финансови пасиви, сгържани за търгуване)	3 540
(Финансови пасиви, отчитани по справедлива стойност в печалбата или загубата)	62
(Финансови пасиви, отчитани по амортизирана стойност)	48 408
(Деривати – отчитане на хеджиране, лихвен риск)	6 762
(Други пасиви)	295
(Лихвени разходи по активите)	11 418
<b>(Разходи за акционерен капитал, платим при поискване)</b>	<b>0</b>
<b>Приходи от дивиденди</b>	<b>5 786</b>
Финансови активи, сгържани за търгуване	0
Нетъргуеми финансови активи, загължително отчитани по справедлива стойност в печалбата или загубата	13
Финансови активи, отчитани по справедлива стойност в друг всеобхватен доход	97
Инвестиции в същерна, съвместни и асоциирани предприятия, отчитани не по метода на собствения капитал	5 676
<b>Приходи от такси и комисиони</b>	<b>312 272</b>
<b>(Разходи за такси и комисиони)</b>	<b>47 697</b>
<b>Нетни печалби или (-) загуби от отписване на финансови активи и пасиви, които не се отчитат по справедлива стойност в печалбата или загубата</b>	<b>22 580</b>
Финансови активи, отчитани по справедлива стойност в друг всеобхватен доход	11 009
Финансови активи, отчитани по амортизирана стойност	12 340
Финансови пасиви, отчитани по амортизирана стойност	-769
Други	0
<b>Нетни печалби или (-) загуби от финансови активи и пасиви, сгържани за търгуване</b>	<b>55 514</b>
<b>Нетни печалби или (-) загуби от нетъргуеми финансови активи, загължително отчитани по справедлива стойност в печалбата или загубата</b>	<b>1 854</b>
<b>Нетни печалби или (-) загуби от финансови активи и пасиви, отчитани по справедлива стойност в печалбата или загубата</b>	<b>89</b>
<b>Нетни печалби или (-) загуби от отчитане на хеджиране</b>	<b>-2 197</b>
<b>Нетни печалби или (-) загуби от курсови разлики</b>	<b>2 959</b>
<b>Нетни печалби или (-) загуби от отписване на нефинансови активи</b>	<b>1 110</b>
<b>Други оперативни приходи</b>	<b>16 194</b>
<b>(Други оперативни разходи)</b>	<b>151 313</b>
<b>ОБЩО НЕТЕН ОПЕРАТИВЕН ДОХОД</b>	<b>902 496</b>

(продължава)

(продължение)	(хил. лв.)
	Стойност
<b>(Административни разходи)</b>	<b>402 641</b>
(Разходи за персонал)	219 279
(Други административни разходи)	183 362
<b>(Амортизация)</b>	<b>63 803</b>
(Имоти, машини и съоръжения)	45 519
(Инвестиционни имоти)	3 335
(Други нематериални активи)	14 949
<b>Нетни печалби или (-) загуби от модифициране</b>	<b>-1 238</b>
Финансови активи, отчитани по справедлива стойност в груп всеобхватен доход	0
Финансови активи, отчитани по амортизирана стойност	-1 238
<b>(Провизии или (-) обратно възстановяване на провизии)</b>	<b>6 974</b>
(Поети задължения и гаранции)	7 928
(Други провизии)	-954
<b>(Обезценка или (-) обратно възстановяване на обезценка на финансови активи, които не се отчитат по справедлива стойност в печалбата или загубата)</b>	<b>86 439</b>
(Финансови активи, отчитани по справедлива стойност в груп всеобхватен доход)	543
(Финансови активи, отчитани по амортизирана стойност)	85 896
<b>(Обезценка или (-) обратно възстановяване на обезценка на инвестиции в дъщерни дружества, съвместни предприятия и асоциирани предприятия)</b>	<b>0</b>
<b>(Обезценка или (-) обратно възстановяване на обезценка на нефинансови активи)</b>	<b>-812</b>
(Имоти, машини и съоръжения)	-22
(Инвестиционни имоти)	0
(Репутация)	0
(Други нематериални активи)	0
(Други)	-790
<b>Отрицателна репутация, призната в печалбата или загубата</b>	<b>0</b>
<b>Дял на печалбата или (-) загубата от инвестициите в дъщерни, съвместни и асоциирани предприятия, отчитани по метода на собствения капитал</b>	<b>0</b>
<b>Печалба или (-) загуба от нетекущи активи и групи за освобождаване, класифицирани като държани за продажба, които не отговарят на изискванията за преустановени дейности</b>	<b>121</b>
<b>ПЕЧАЛБА ИЛИ (-) ЗАГУБА ПРЕДИ ДАНЪЧНО ОБЛАГАНЕ ОТ ТЕКУЩИ ДЕЙНОСТИ</b>	<b>342 334</b>
<b>(Данъчни разходи или (-) приходи, свързани с печалбата или загубата от текущи дейности)</b>	<b>33 293</b>
<b>ПЕЧАЛБА ИЛИ (-) ЗАГУБА СЛЕД ДАНЪЧНО ОБЛАГАНЕ ОТ ТЕКУЩИТЕ ДЕЙНОСТИ</b>	<b>309 041</b>
<b>Печалба или (-) загуба след данъчно облагане от преустановени дейности</b>	<b>0</b>
Печалба или (-) загуба преди данъчно облагане от преустановени дейности	0
(Данъчни разходи или (-) приходи, свързани с преустановени дейности)	0
<b>ПЕЧАЛБА ИЛИ (-) ЗАГУБА ЗА ГОДИНАТА</b>	<b>309 041</b>
Която се отнася до малцинствени участия [неконтролиращи участия]	0
Която се отнася към собствениците на предприятието майка	309 041



**ДАНИИ ЗА ДЪЛГОВИ ЦЕННИ КНИЖА, КРЕДИТИ И АВАНСИ И ДЕПОЗИТИ  
НА БАНКОВАТА СИСТЕМА КЪМ 31 МАРТ 2019 г.**

(хил. лв.)

Наименование	Общо	в т.ч. в		Приходи от лихви
		лв.	евро	
<b>Дългови ценни книжа</b>	<b>12 756 321</b>	<b>2 563 762</b>	<b>9 200 672</b>	<b>57 334</b>
Централни банки	0	0	0	0
Държавно управление	11 435 874	2 512 456	7 962 608	50 088
Кредитни институции	533 870	0	507 648	2 012
Други финансови предприятия	390 701	15 044	370 802	2 609
Нефинансови предприятия	395 876	36 262	359 614	2 625

(хил. лв.)

Наименование	Общо	в т.ч. в		Приходи от лихви
		лв.	евро	
<b>Кредити и аванси</b>	<b>90 990 876</b>	<b>50 497 281</b>	<b>35 208 782</b>	<b>685 205</b>
Централни банки	14 749 879	10 264 315	4 480 535	-29
Държавно управление	771 480	404 533	366 947	5 325
Кредитни институции	14 476 775	826 092	9 385 892	24 707
Други финансови предприятия	3 194 804	1 768 776	1 401 049	9 432
Нефинансови предприятия	35 376 593	17 672 946	16 977 089	291 774
Домакинства	22 421 345	19 560 619	2 597 270	353 996
в т.ч. жилищни ипотечни кредити	11 263 669	9 138 892	2 039 996	115 980
в т.ч. потребителски кредити	10 545 027	9 806 713	560 115	232 561

(хил. лв.)

Наименование	Общо	в т.ч. в		Разходи за лихви
		лв.	евро	
<b>Депозити</b>	<b>91 497 460</b>	<b>53 287 518</b>	<b>30 526 625</b>	<b>37 710</b>
Централни банки	0	0	0	0
Държавно управление	2 773 421	2 317 547	279 405	540
Кредитни институции	5 575 261	799 415	3 934 996	12 753
Други финансови предприятия	3 574 612	2 049 445	1 191 990	666
Нефинансови предприятия	25 292 066	15 511 872	7 674 768	3 500
Домакинства	54 282 100	32 609 239	17 445 466	20 251

**СЧЕТОВОДЕН БАЛАНС (ОТЧЕТ ЗА ФИНАНСОВОТО СЪСТОЯНИЕ)  
НА ПЪРВА ГРУПА БАНКИ КЪМ 31 МАРТ 2019 г.**

(хил. лв.)

	Балансова стойност
<b>АКТИВИ</b>	
<b>Пари, парични салда при централни банки и други депозити на виждане</b>	<b>10 378 752</b>
Парични наличности	976 180
Парични салда в централни банки	7 873 542
Други депозити на виждане	1 529 030
<b>Финансови активи, гържани за търгуване</b>	<b>265 679</b>
Деривати	106 694
Капиталови инструменти	22 186
Дългови ценни книжа	111 068
Кредити и аванси	25 731
<b>Нетъргуеми финансови активи, задължително отчитани по справедлива стойност в печалбата или загубата</b>	<b>214 264</b>
Капиталови инструменти	30 134
Дългови ценни книжа	179 058
Кредити и аванси	5 072
<b>Финансови активи, отчитани по справедлива стойност в печалбата или загубата</b>	<b>0</b>
Дългови ценни книжа	0
Кредити и аванси	0
<b>Финансови активи, отчитани по справедлива стойност в друг всеобхватен доход</b>	<b>6 490 522</b>
Капиталови инструменти	48 611
Дългови ценни книжа	6 441 911
Кредити и аванси	0
<b>Финансови активи, отчитани по амортизирана стойност</b>	<b>43 493 169</b>
Дългови ценни книжа	1 289 084
Кредити и аванси	42 204 085
<b>Деривати – отчитане на хеджиране</b>	<b>3 156</b>
<b>Промени в справедливата стойност на хеджираните позиции при хеджиране на портфейл срещу лихвен риск</b>	<b>0</b>
<b>Инвестиции в дъщерни предприятия, съвместни предприятия и асоциирани предприятия</b>	<b>1 240 622</b>
<b>Материални активи</b>	<b>1 322 474</b>
Имоти, машини и съоръжения	864 724
Инвестиционни имоти	457 750
<b>Нематериални активи</b>	<b>169 235</b>
Репутация	0
Други нематериални активи	169 235
<b>Данъчни активи</b>	<b>14 706</b>
Текущи данъчни активи	5 173
Отсрочени данъчни активи	9 533
<b>Други активи</b>	<b>1 087 824</b>
<b>Нетекучи активи и групи за освобождаване, класифицирани като гържани за продажба</b>	<b>7 762</b>
<b>ОБЩО АКТИВИ</b>	<b>64 688 165</b>

(продължава)

(продължение)	(хил. лв.)
	Балансова стойност
<b>ПАСИВИ</b>	
<b>Финансови пасиви, гържани за търгуване</b>	<b>46 195</b>
Деривати	46 195
Къси позиции	0
Депозити	0
Емитирани дългови ценни книжа	0
Други финансови пасиви	0
<b>Финансови пасиви, отчитани по справедлива стойност в печалбата или загубата</b>	<b>0</b>
Депозити	0
Емитирани дългови ценни книжа	0
Други финансови пасиви	0
<b>Финансови пасиви, отчитани по амортизирана стойност</b>	<b>54 588 343</b>
Депозити	54 260 728
Емитирани дългови ценни книжа	214 428
Други финансови пасиви	113 187
<b>Деривати – отчитане на хеджиране</b>	<b>122 468</b>
<b>Промена в справедливата стойност на хеджираните позиции при хеджиране на портфейл срещу лихвен риск</b>	<b>0</b>
<b>Провизии</b>	<b>189 765</b>
Пенсии и други задължения за изплащане на дефинирани доходи след напускане	30 268
Други дългосрочни доходи на наети лица	0
Преструктуриране	1 204
Неуредени правни въпроси и ганъчни съдебни дела	79 064
Поети задължения и гаранции	78 763
Други провизии	466
<b>Данъчни пасиви</b>	<b>35 642</b>
Текущи данъчни пасиви	23 061
Отсрочени данъчни пасиви	12 581
<b>Акционерен капитал, платим при поискване</b>	<b>0</b>
<b>Други пасиви</b>	<b>556 266</b>
<b>Пасиви, включени в групи за освобождаване, класифицирани като гържани за продажба</b>	<b>0</b>
<b>ОБЩО ПАСИВИ</b>	<b>55 538 679</b>

(продължава)

(продължение)	(хил. лв.)
	Балансова стойност
<b>СОБСТВЕН КАПИТАЛ</b>	
<b>Капитал</b>	<b>2 377 420</b>
Внесен капитал	2 377 420
Поискан, но невнесен капитал	0
<b>Премийни резерви</b>	<b>307 058</b>
<b>Емитирани капиталови инструменти, различни от капитал</b>	<b>0</b>
Компонент на собствения капитал в съставни финансови инструменти	0
Други емитирани капиталови инструменти	0
<b>Друг собствен капитал</b>	<b>0</b>
<b>Нарупан друг всеобхватен доход</b>	<b>373 628</b>
Позиции, които не могат да се преквалифицират като печалба и загуба	116 228
Материални активи	119 353
Нематериални активи	0
Актюерски печалби или (-) загуби от предварително определен размер на пенсията	-9 218
Нетекущи активи и групи за освобождаване, класифицирани като гържани за продажба	0
Дял на другите признати приходи и разходи за инвестиции в дъщерни, съвместни и асоциирани предприятия	0
Промени в справедливата стойност на капиталовите инструменти, оценявани по справедлива стойност в друг всеобхватен доход	6 093
Неефективност на хеджирането при хеджиране на справедлива стойност на капиталовите инструменти, оценявани по справедлива стойност в друг всеобхватен доход	0
Промени в справедливата стойност на капиталовите инструменти, оценявани по справедлива стойност в друг всеобхватен доход [хеджирана позиция]	0
Промени в справедливата стойност на капиталовите инструменти, оценявани по справедлива стойност в друг всеобхватен доход [хеджиращ инструмент]	0
Промени в справедливата стойност на финансови пасиви по справедлива стойност в печалбата или загубата, които се дължат на промени в кредитния им риск	0
Позиции, които могат да се преквалифицират като печалба или загуба	257 400
Хеджиране на нетни инвестиции в чуждестранни дейности [ефективна част]	0
Конвертиране на валута	0
Деривати от хеджиране. Хеджиране на парични потоци [ефективна част]	-33 331
Промени в справедливата стойност на дълговите инструменти, оценявани по справедлива стойност в друг всеобхватен доход	296 957
Хеджиращи инструменти [неотчитани елементи]	-6 226
Нетекущи активи и групи за освобождаване, класифицирани като гържани за продажба	0
Дял на другите признати приходи и разходи за инвестиции в дъщерни, съвместни и асоциирани предприятия	0
<b>Неразпределена печалба</b>	<b>3 535 084</b>
<b>Преоценъчни резерви</b>	<b>0</b>
<b>Други резерви</b>	<b>2 371 330</b>
Резерви или нарупани загуби от инвестиции в дъщерни, съвместни и асоциирани предприятия, отчитани по метода на собствения капитал	0
Други	2 371 330
<b>(-) Обратно изкупени собствени акции</b>	<b>0</b>
<b>Печалба или загуба, относима към собствениците на предприятието майка</b>	<b>184 966</b>
<b>(-) Междинни дивидентни</b>	<b>0</b>
<b>Малцинствени участия [Неконтролиращи участия]</b>	<b>0</b>
Нарупан друг всеобхватен доход	0
Други позиции	0
<b>ОБЩО СОБСТВЕН КАПИТАЛ</b>	<b>9 149 486</b>
<b>ОБЩО СОБСТВЕН КАПИТАЛ И ОБЩО ПАСИВИ</b>	<b>64 688 165</b>

## ОТЧЕТ ЗА ПРИХОДИТЕ И РАЗХОДИТЕ НА ПЪРВА ГРУПА БАНКИ КЪМ 31 МАРТ 2019 г.

(хил. лв.)

	Стойност
<b>Приходи от лихви</b>	<b>446 217</b>
Финансови активи, гържани за търгуване	6 788
Нетъргуеми финансови активи, загължително отчитани по справедлива стойност в печалбата или загубата	1 380
Финансови активи, отчитани по справедлива стойност в печалбата или загубата	0
Финансови активи, отчитани по справедлива стойност в друг всеобхватен доход	31 235
Финансови активи, отчитани по амортизирана стойност	402 212
Деривати – отчитане на хеджиране, лихвен риск	2 253
Други активи	272
Приходи от лихви по пасивите	2 077
<b>(Разходи за лихви)</b>	<b>38 134</b>
(Финансови пасиви, гържани за търгуване)	2 849
(Финансови пасиви, отчитани по справедлива стойност в печалбата или загубата)	62
(Финансови пасиви, отчитани по амортизирана стойност)	23 425
(Деривати – отчитане на хеджиране, лихвен риск)	6 706
(Други пасиви)	76
(Лихвени разходи по активите)	5 016
<b>(Разходи за акционерен капитал, платим при поискване)</b>	<b>0</b>
<b>Приходи от дивиденди</b>	<b>64</b>
Финансови активи, гържани за търгуване	0
Нетъргуеми финансови активи, загължително отчитани по справедлива стойност в печалбата или загубата	13
Финансови активи, отчитани по справедлива стойност в друг всеобхватен доход	51
Инвестиции в същерна, съвместни и асоциирани предприятия, отчитани не по метода на собствения капитал	0
<b>Приходи от такси и комисиони</b>	<b>189 310</b>
<b>(Разходи за такси и комисиони)</b>	<b>26 405</b>
<b>Нетни печалби или (-) загуби от отписване на финансови активи и пасиви, които не се отчитат по справедлива стойност в печалбата или загубата</b>	<b>17 530</b>
Финансови активи, отчитани по справедлива стойност в друг всеобхватен доход	11 297
Финансови активи, отчитани по амортизирана стойност	6 233
Финансови пасиви, отчитани по амортизирана стойност	0
Други	0
<b>Нетни печалби или (-) загуби от финансови активи и пасиви, гържани за търгуване</b>	<b>45 807</b>
<b>Нетни печалби или (-) загуби от нетъргуеми финансови активи, загължително отчитани по справедлива стойност в печалбата или загубата</b>	<b>1 459</b>
<b>Нетни печалби или (-) загуби от финансови активи и пасиви, отчитани по справедлива стойност в печалбата или загубата</b>	<b>0</b>
Нетни печалби или (-) загуби от отчитане на хеджиране	-2 197
Нетни печалби или (-) загуби от курсови разлики	-2 729
Нетни печалби или (-) загуби от отписване на нефинансови активи	1 180
<b>Други оперативни приходи</b>	<b>7 344</b>
(Други оперативни разходи)	112 317
<b>ОБЩО НЕТЕН ОПЕРАТИВЕН ДОХОД</b>	<b>527 129</b>

(прогължава)

(продължение)	(хил. лв.)
	Стойност
<b>(Административни разходи)</b>	<b>227 731</b>
(Разходи за персонал)	121 016
(Други административни разходи)	106 715
<b>(Амортизация)</b>	<b>37 091</b>
(Имоти, машини и съоръжения)	24 715
(Инвестиционни имоти)	2 588
(Други нематериални активи)	9 788
<b>Нетни печалби или (-) загуби от модифициране</b>	<b>-1 205</b>
Финансови активи, отчитани по справедлива стойност в груп всеобхватен доход	0
Финансови активи, отчитани по амортизирана стойност	-1 205
<b>(Провизии или (-) обратно възстановяване на провизии)</b>	<b>-159</b>
(Поети задължения и гаранции)	1 204
(Други провизии)	-1 363
<b>(Обезценка или (-) обратно възстановяване на обезценка на финансови активи, които не се отчитат по справедлива стойност в печалбата или загубата)</b>	<b>54 990</b>
(Финансови активи, отчитани по справедлива стойност в груп всеобхватен доход)	-223
(Финансови активи, отчитани по амортизирана стойност)	55 213
<b>(Обезценка или (-) обратно възстановяване на обезценка на инвестиции в дъщерни дружества, съвместни предприятия и асоциирани предприятия)</b>	<b>0</b>
<b>(Обезценка или (-) обратно възстановяване на обезценка на нефинансови активи)</b>	<b>-41</b>
(Имоти, машини и съоръжения)	0
(Инвестиционни имоти)	0
(Репутация)	0
(Други нематериални активи)	0
(Други)	-41
<b>Отрицателна репутация, призната в печалбата или загубата</b>	<b>0</b>
<b>Дял на печалбата или (-) загубата от инвестициите в дъщерни, съвместни и асоциирани предприятия, отчитани по метода на собствения капитал</b>	<b>0</b>
<b>Печалба или (-) загуба от нетекущи активи и групи за освобождаване, класифицирани като държани за продажба, които не отговарят на изискванията за преустановени дейности</b>	<b>-2</b>
<b>ПЕЧАЛБА ИЛИ (-) ЗАГУБА ПРЕДИ ДАНЪЧНО ОБЛАГАНЕ ОТ ТЕКУЩИ ДЕЙНОСТИ</b>	<b>206 310</b>
<b>(Данъчни разходи или (-) приходи, свързани с печалбата или загубата от текущи дейности)</b>	<b>21 344</b>
<b>ПЕЧАЛБА ИЛИ (-) ЗАГУБА СЛЕД ДАНЪЧНО ОБЛАГАНЕ ОТ ТЕКУЩИТЕ ДЕЙНОСТИ</b>	<b>184 966</b>
<b>Печалба или (-) загуба след данъчно облагане от преустановени дейности</b>	<b>0</b>
Печалба или (-) загуба преди данъчно облагане от преустановени дейности	0
(Данъчни разходи или (-) приходи, свързани с преустановени дейности)	0
<b>ПЕЧАЛБА ИЛИ (-) ЗАГУБА ЗА ГОДИНАТА</b>	<b>184 966</b>
Която се отнася до малцинствени участия [неконтролиращи участия]	0
Която се отнася към собствениците на предприятието майка	184 966



**ДАНИИ ЗА ДЪЛГОВИ ЦЕННИ КНИЖА, КРЕДИТИ И АВАНСИ И ДЕПОЗИТИ  
НА ПЪРВА ГРУПА БАНКИ КЪМ 31 МАРТ 2019 г.**

(хил. лв.)

Наименование	Общо	в т.ч. в		Приходи от лихви
		лв.	евро	
<b>Дългови ценни книжа</b>	<b>7 895 430</b>	<b>1 393 846</b>	<b>5 808 530</b>	<b>38 854</b>
Централни банки	0	0	0	0
Държавно управление	7 246 353	1 387 433	5 192 088	35 870
Кредитни институции	199 671	0	173 449	1 544
Други финансови предприятия	294 618	6 408	288 210	1 348
Нефинансови предприятия	154 788	5	154 783	92

(хил. лв.)

Наименование	Общо	в т.ч. в		Приходи от лихви
		лв.	евро	
<b>Кредити и аванси</b>	<b>54 184 362</b>	<b>30 082 393</b>	<b>21 253 727</b>	<b>396 827</b>
Централни банки	7 873 597	4 463 020	3 410 577	0
Държавно управление	449 232	146 980	302 252	3 531
Кредитни институции	9 054 633	264 677	6 404 490	13 118
Други финансови предприятия	2 158 271	1 543 543	591 255	5 569
Нефинансови предприятия	20 201 798	10 961 219	8 885 331	159 154
Домакинства	14 446 831	12 702 954	1 659 822	215 455
в т.ч. жилищни ипотечни кредити	7 989 470	6 638 357	1 278 537	83 296
в т.ч. потребителски кредити	6 159 070	5 805 559	335 878	128 961

(хил. лв.)

Наименование	Общо	в т.ч. в		Разходи за лихви
		лв.	евро	
<b>Депозити</b>	<b>54 260 728</b>	<b>31 976 968</b>	<b>17 631 762</b>	<b>19 550</b>
Централни банки	0	0	0	0
Държавно управление	795 354	639 494	128 993	85
Кредитни институции	2 606 090	309 361	1 647 829	6 294
Други финансови предприятия	2 354 184	1 184 372	939 130	304
Нефинансови предприятия	13 635 978	8 199 463	4 340 360	1 723
Домакинства	34 869 122	21 644 278	10 575 450	11 144

**СЧЕТОВОДЕН БАЛАНС (ОТЧЕТ ЗА ФИНАНСОВОТО СЪСТОЯНИЕ)  
НА ВТОРА ГРУПА БАНКИ КЪМ 31 МАРТ 2019 г.**

(хил. лв.)

	Балансова стойност
<b>АКТИВИ</b>	
<b>Пари, парични салда при централни банки и други депозити на виждане</b>	<b>8 960 481</b>
Парични наличности	878 209
Парични салда в централни банки	6 546 057
Други депозити на виждане	1 536 215
<b>Финансови активи, гържани за търгуване</b>	<b>120 055</b>
Деривати	29 156
Капиталови инструменти	32 437
Дългови ценни книжа	58 462
Кредити и аванси	0
<b>Нетъргуеми финансови активи, задължително отчитани по справедлива стойност в печалбата или загубата</b>	<b>246 753</b>
Капиталови инструменти	220 173
Дългови ценни книжа	0
Кредити и аванси	26 580
<b>Финансови активи, отчитани по справедлива стойност в печалбата или загубата</b>	<b>44 434</b>
Дългови ценни книжа	44 434
Кредити и аванси	0
<b>Финансови активи, отчитани по справедлива стойност в друг всеобхватен доход</b>	<b>3 132 830</b>
Капиталови инструменти	75 399
Дългови ценни книжа	3 056 845
Кредити и аванси	586
<b>Финансови активи, отчитани по амортизирана стойност</b>	<b>25 657 359</b>
Дългови ценни книжа	1 592 078
Кредити и аванси	24 065 281
<b>Деривати – отчитане на хеджиране</b>	<b>0</b>
<b>Промени в справедливата стойност на хеджираните позиции при хеджиране на портфейл срещу лихвен риск</b>	<b>0</b>
<b>Инвестиции в дъщерни предприятия, съвместни предприятия и асоциирани предприятия</b>	<b>274 855</b>
<b>Материални активи</b>	<b>871 258</b>
Имоти, машини и съоръжения	559 248
Инвестиционни имоти	312 010
<b>Нематериални активи</b>	<b>81 197</b>
Репутация	0
Други нематериални активи	81 197
<b>Данъчни активи</b>	<b>21 090</b>
Текущи данъчни активи	12 877
Отсрочени данъчни активи	8 213
<b>Други активи</b>	<b>711 615</b>
<b>Нетекучи активи и групи за освобождаване, класифицирани като гържани за продажба</b>	<b>66 613</b>
<b>ОБЩО АКТИВИ</b>	<b>40 188 540</b>

(продължава)

(продължение)	(хил. лв.)
	Балансова стойност
<b>ПАСИВИ</b>	
<b>Финансови пасиви, гържани за търгуване</b>	<b>36 854</b>
Деривати	36 854
Къси позиции	0
Депозити	0
Емитирани гългови ценни книжа	0
Други финансови пасиви	0
<b>Финансови пасиви, отчитани по справедлива стойност в печалбата или загубата</b>	<b>0</b>
Депозити	0
Емитирани гългови ценни книжа	0
Други финансови пасиви	0
<b>Финансови пасиви, отчитани по амортизирана стойност</b>	<b>34 825 655</b>
Депозити	34 560 841
Емитирани гългови ценни книжа	76 913
Други финансови пасиви	187 901
<b>Деривати – отчитане на хеджиране</b>	<b>0</b>
<b>Промена в справедливата стойност на хеджираните позиции при хеджиране на портфейл срещу лихвен риск</b>	<b>0</b>
<b>Провизии</b>	<b>75 588</b>
Пенсии и други задължения за изплащане на дефинирани доходи след напускане	13 661
Други дългосрочни доходи на наети лица	412
Преструктуриране	0
Неуредени правни въпроси и данъчни съдебни дела	6 606
Поети задължения и гаранции	37 760
Други провизии	17 149
<b>Данъчни пасиви</b>	<b>15 545</b>
Текущи данъчни пасиви	10 601
Отсрочени данъчни пасиви	4 944
<b>Акционерен капитал, платим при поискване</b>	<b>0</b>
<b>Други пасиви</b>	<b>319 400</b>
<b>Пасиви, включени в групи за освобождаване, класифицирани като гържани за продажба</b>	<b>0</b>
<b>ОБЩО ПАСИВИ</b>	<b>35 273 042</b>

(продължава)

(продължение)	(хил. лв.)
	Балансова стойност
<b>СОБСТВЕН КАПИТАЛ</b>	
<b>Капитал</b>	<b>2 436 212</b>
Внесен капитал	2 436 212
Поискан, но невнесен капитал	0
<b>Премийни резерви</b>	<b>224 419</b>
<b>Емитирани капиталови инструменти, различни от капитал</b>	<b>0</b>
Компонент на собствения капитал в съставни финансови инструменти	0
Други емитирани капиталови инструменти	0
<b>Друг собствен капитал</b>	<b>0</b>
<b>Нарупан друг всеобхватен доход</b>	<b>92 608</b>
Позиции, които не могат да се преквалифицират като печалба и загуба	22 573
<i>Материални активи</i>	17 277
<i>Нематериални активи</i>	0
<i>Актюерски печалби или (-) загуби от предварително определен размер на пенсията</i>	-2 105
<i>Нетекущи активи и групи за освобождаване, класифицирани като гържани за продажба</i>	0
<i>Дял на другите признати приходи и разходи за инвестиции в дъщерни, съвместни и асоциирани предприятия</i>	0
<i>Промени в справедливата стойност на капиталовите инструменти, оценявани по справедлива стойност в друг всеобхватен доход</i>	7 401
<i>Неефективност на хеджирането при хеджиране на справедлива стойност на капиталовите инструменти, оценявани по справедлива стойност в друг всеобхватен доход</i>	0
<i>Промени в справедливата стойност на капиталовите инструменти, оценявани по справедлива стойност в друг всеобхватен доход [хеджирана позиция]</i>	0
<i>Промени в справедливата стойност на капиталовите инструменти, оценявани по справедлива стойност в друг всеобхватен доход [хеджиращ инструмент]</i>	0
<i>Промени в справедливата стойност на финансови пасиви по справедлива стойност в печалбата или загубата, които се дължат на промени в кредитния им риск</i>	0
Позиции, които могат да се преквалифицират като печалба или загуба	70 035
<i>Хеджиране на нетни инвестиции в чуждестранни дейности [ефективна част]</i>	0
<i>Конвертиране на валута</i>	357
<i>Деривати от хеджиране. Хеджиране на парични потоци [ефективна част]</i>	0
<i>Промени в справедливата стойност на дълговите инструменти, оценявани по справедлива стойност в друг всеобхватен доход</i>	69 678
<i>Хеджиращи инструменти [неотчитани елементи]</i>	0
<i>Нетекущи активи и групи за освобождаване, класифицирани като гържани за продажба</i>	0
<i>Дял на другите признати приходи и разходи за инвестиции в дъщерни, съвместни и асоциирани предприятия</i>	0
<b>Неразпределена печалба</b>	<b>812 078</b>
<b>Преоценъчни резерви</b>	<b>-94</b>
<b>Други резерви</b>	<b>1 236 993</b>
Резерви или нарупани загуби от инвестиции в дъщерни, съвместни и асоциирани предприятия, отчитани по метода на собствения капитал	0
Други	1 236 993
<b>(-) Обратно изкупени собствени акции</b>	<b>0</b>
<b>Печалба или загуба, относима към собствениците на предприятието майка</b>	<b>113 282</b>
<b>(-) Междинни дивидентни</b>	<b>0</b>
<b>Малцинствени участия [Неконтролиращи участия]</b>	<b>0</b>
Нарупан друг всеобхватен доход	0
Други позиции	0
<b>ОБЩО СОБСТВЕН КАПИТАЛ</b>	<b>4 915 498</b>
<b>ОБЩО СОБСТВЕН КАПИТАЛ И ОБЩО ПАСИВИ</b>	<b>40 188 540</b>

## ОТЧЕТ ЗА ПРИХОДИТЕ И РАЗХОДИТЕ НА ВТОРА ГРУПА БАНКИ КЪМ 31 МАРТ 2019 г.

(хил. лв.)

	Стойност
<b>Приходи от лихви</b>	<b>278 073</b>
Финансови активи, гържани за търгуване	898
Нетъргуеми финансови активи, загължително отчитани по справедлива стойност в печалбата или загубата	211
Финансови активи, отчитани по справедлива стойност в печалбата или загубата	238
Финансови активи, отчитани по справедлива стойност в друг всеобхватен доход	10 465
Финансови активи, отчитани по амортизирана стойност	265 535
Деривати – отчитане на хеджиране, лихвен риск	30
Други активи	159
Приходи от лихви по пасивите	537
<b>(Разходи за лихви)</b>	<b>28 607</b>
(Финансови пасиви, гържани за търгуване)	691
(Финансови пасиви, отчитани по справедлива стойност в печалбата или загубата)	0
(Финансови пасиви, отчитани по амортизирана стойност)	22 012
(Деривати – отчитане на хеджиране, лихвен риск)	56
(Други пасиви)	219
(Лихвени разходи по активите)	5 629
<b>(Разходи за акционерен капитал, платим при поискване)</b>	<b>0</b>
<b>Приходи от дивиденди</b>	<b>5 722</b>
Финансови активи, гържани за търгуване	0
Нетъргуеми финансови активи, загължително отчитани по справедлива стойност в печалбата или загубата	0
Финансови активи, отчитани по справедлива стойност в друг всеобхватен доход	46
Инвестиции в същерна, съвместни и асоциирани предприятия, отчитани не по метода на собствения капитал	5 676
<b>Приходи от такси и комисиони</b>	<b>109 451</b>
<b>(Разходи за такси и комисиони)</b>	<b>18 856</b>
<b>Нетни печалби или (-) загуби от отписване на финансови активи и пасиви, които не се отчитат по справедлива стойност в печалбата или загубата</b>	<b>5 051</b>
Финансови активи, отчитани по справедлива стойност в друг всеобхватен доход	-287
Финансови активи, отчитани по амортизирана стойност	6 107
Финансови пасиви, отчитани по амортизирана стойност	-769
Други	0
<b>Нетни печалби или (-) загуби от финансови активи и пасиви, гържани за търгуване</b>	<b>8 623</b>
<b>Нетни печалби или (-) загуби от нетъргуеми финансови активи, загължително отчитани по справедлива стойност в печалбата или загубата</b>	<b>395</b>
<b>Нетни печалби или (-) загуби от финансови активи и пасиви, отчитани по справедлива стойност в печалбата или загубата</b>	<b>89</b>
<b>Нетни печалби или (-) загуби от отчитане на хеджиране</b>	<b>0</b>
<b>Нетни печалби или (-) загуби от курсови разлики</b>	<b>2 984</b>
<b>Нетни печалби или (-) загуби от отписване на нефинансови активи</b>	<b>-70</b>
<b>Други оперативни приходи</b>	<b>6 963</b>
<b>(Други оперативни разходи)</b>	<b>37 905</b>
<b>ОБЩО НЕТЕН ОПЕРАТИВЕН ДОХОД</b>	<b>331 913</b>

(прогължава)

(продължение)	(хил. лв.)
	Стойност
<b>(Административни разходи)</b>	<b>153 948</b>
(Разходи за персонал)	88 206
(Други административни разходи)	65 742
<b>(Амортизация)</b>	<b>24 864</b>
(Имоти, машини и съоръжения)	19 471
(Инвестиционни имоти)	747
(Други нематериални активи)	4 646
<b>Нетни печалби или (-) загуби от модифициране</b>	<b>-33</b>
Финансови активи, отчитани по справедлива стойност в груп всеобхватен доход	0
Финансови активи, отчитани по амортизирана стойност	-33
<b>(Провизии или (-) обратно възстановяване на провизии)</b>	<b>7 099</b>
(Поети задължения и гаранции)	6 722
(Други провизии)	377
<b>(Обезценка или (-) обратно възстановяване на обезценка на финансови активи, които не се отчитат по справедлива стойност в печалбата или загубата)</b>	<b>22 960</b>
(Финансови активи, отчитани по справедлива стойност в груп всеобхватен доход)	633
(Финансови активи, отчитани по амортизирана стойност)	22 327
<b>(Обезценка или (-) обратно възстановяване на обезценка на инвестиции в дъщерни дружества, съвместни предприятия и асоциирани предприятия)</b>	<b>0</b>
<b>(Обезценка или (-) обратно възстановяване на обезценка на нефинансови активи)</b>	<b>-771</b>
(Имоти, машини и съоръжения)	-22
(Инвестиционни имоти)	0
(Репутация)	0
(Други нематериални активи)	0
(Други)	-749
<b>Отрицателна репутация, призната в печалбата или загубата</b>	<b>0</b>
<b>Дял на печалбата или (-) загубата от инвестициите в дъщерни, съвместни и асоциирани предприятия, отчитани по метода на собствения капитал</b>	<b>0</b>
<b>Печалба или (-) загуба от нетекущи активи и групи за освобождаване, класифицирани като държани за продажба, които не отговарят на изискванията за преустановени дейности</b>	<b>123</b>
<b>ПЕЧАЛБА ИЛИ (-) ЗАГУБА ПРЕДИ ДАНЪЧНО ОБЛАГАНЕ ОТ ТЕКУЩИ ДЕЙНОСТИ</b>	<b>123 903</b>
<b>(Данъчни разходи или (-) приходи, свързани с печалбата или загубата от текущи дейности)</b>	<b>10 621</b>
<b>ПЕЧАЛБА ИЛИ (-) ЗАГУБА СЛЕД ДАНЪЧНО ОБЛАГАНЕ ОТ ТЕКУЩИТЕ ДЕЙНОСТИ</b>	<b>113 282</b>
<b>Печалба или (-) загуба след данъчно облагане от преустановени дейности</b>	<b>0</b>
Печалба или (-) загуба преди данъчно облагане от преустановени дейности	0
(Данъчни разходи или (-) приходи, свързани с преустановени дейности)	0
<b>ПЕЧАЛБА ИЛИ (-) ЗАГУБА ЗА ГОДИНАТА</b>	<b>113 282</b>
Която се отнася до малцинствени участия [неконтролиращи участия]	0
Която се отнася към собствениците на предприятието майка	113 282

**ДАНИ ЗА ДЪЛГОВИ ЦЕННИ КНИЖА, КРЕДИТИ И АВАНСИ И ДЕПОЗИТИ  
НА ВТОРА ГРУПА БАНКИ КЪМ 31 МАРТ 2019 г.**

(хил. лв.)

Наименование	Общо	в т.ч. в		Приходи от лихви
		лв.	евро	
<b>Дългови ценни книжа</b>	<b>4 746 322</b>	<b>1 121 145</b>	<b>3 329 930</b>	<b>18 226</b>
Централни банки	0	0	0	0
Държавно управление	4 074 952	1 076 252	2 708 308	13 964
Кредитни институции	334 199	0	334 199	468
Други финансови предприятия	96 083	8 636	82 592	1 261
Нефинансови предприятия	241 088	36 257	204 831	2 533

(хил. лв.)

Наименование	Общо	в т.ч. в		Приходи от лихви
		лв.	евро	
<b>Кредити и аванси</b>	<b>33 579 520</b>	<b>19 216 741</b>	<b>12 199 277</b>	<b>258 716</b>
Централни банки	6 546 185	5 493 614	1 047 542	4
Държавно управление	322 248	257 553	64 695	1 794
Кредитни институции	4 197 504	443 760	2 132 403	8 941
Други финансови предприятия	1 012 850	225 230	786 114	3 784
Нефинансови предприятия	14 189 759	6 599 897	7 232 425	127 916
Домакинства	7 310 974	6 196 687	936 098	116 277
в т.ч. жилищни ипотечни кредити	3 273 432	2 500 303	760 924	32 672
в т.ч. потребителски кредити	3 723 184	3 340 409	223 421	81 348

(хил. лв.)

Наименование	Общо	в т.ч. в		Разходи за лихви
		лв.	евро	
<b>Депозити</b>	<b>34 560 841</b>	<b>20 037 067</b>	<b>11 895 525</b>	<b>17 105</b>
Централни банки	0	0	0	0
Държавно управление	1 770 987	1 648 486	116 973	455
Кредитни институции	2 283 624	211 866	1 964 812	6 289
Други финансови предприятия	1 136 631	835 973	235 233	323
Нефинансови предприятия	10 243 849	6 502 323	2 858 866	1 259
Домакинства	19 125 750	10 838 419	6 719 641	8 779



**СЧЕТОВОДЕН БАЛАНС (ОТЧЕТ ЗА ФИНАНСОВОТО СЪСТОЯНИЕ)  
НА ТРЕТА ГРУПА БАНКИ КЪМ 31 МАРТ 2019 г.**

(хи. лв.)

	Балансова стойност
<b>АКТИВИ</b>	
<b>Пари, парични салда при централни банки и други депозити на виждане</b>	<b>981 000</b>
Парични наличности	29 314
Парични салда в централни банки	330 096
Други депозити на виждане	621 590
<b>Финансови активи, гържани за търгуване</b>	<b>48 560</b>
Деривати	18 285
Капиталови инструменти	0
Дългови ценни книжа	30 275
Кредити и аванси	0
<b>Нетъргуеми финансови активи, задължително отчитани по справедлива стойност в печалбата или загубата</b>	<b>0</b>
Капиталови инструменти	0
Дългови ценни книжа	0
Кредити и аванси	0
<b>Финансови активи, отчитани по справедлива стойност в печалбата или загубата</b>	<b>0</b>
Дългови ценни книжа	0
Кредити и аванси	0
<b>Финансови активи, отчитани по справедлива стойност в друг всеобхватен доход</b>	<b>55 643</b>
Капиталови инструменти	219
Дългови ценни книжа	55 424
Кредити и аванси	0
<b>Финансови активи, отчитани по амортизирана стойност</b>	<b>2 206 638</b>
Дългови ценни книжа	28 870
Кредити и аванси	2 177 768
<b>Деривати – отчитане на хеджиране</b>	<b>0</b>
<b>Промени в справедливата стойност на хеджираните позиции при хеджиране на портфейл срещу лихвен риск</b>	<b>0</b>
<b>Инвестиции в дъщерни предприятия, съвместни предприятия и асоциирани предприятия</b>	<b>0</b>
<b>Материални активи</b>	<b>19 756</b>
Имоти, машини и съоръжения	19 756
Инвестиционни имоти	0
<b>Нематериални активи</b>	<b>2 874</b>
Репутация	0
Други нематериални активи	2 874
<b>Данъчни активи</b>	<b>1 262</b>
Текущи данъчни активи	87
Отсрочени данъчни активи	1 175
<b>Други активи</b>	<b>53 620</b>
<b>Нетекучи активи и групи за освобождаване, класифицирани като гържани за продажба</b>	<b>579</b>
<b>ОБЩО АКТИВИ</b>	<b>3 369 932</b>

(продължава)

(продължение)	(хил. лв.)
	Балансова стойност
<b>ПАСИВИ</b>	
<b>Финансови пасиви, гържани за търгуване</b>	<b>16 718</b>
Деривати	16 718
Къси позиции	0
Депозити	0
Емитирани гългови ценни книжа	0
Други финансови пасиви	0
<b>Финансови пасиви, отчитани по справедлива стойност в печалбата или загубата</b>	<b>0</b>
Депозити	0
Емитирани гългови ценни книжа	0
Други финансови пасиви	0
<b>Финансови пасиви, отчитани по амортизирана стойност</b>	<b>3 174 817</b>
Депозити	2 675 890
Емитирани гългови ценни книжа	0
Други финансови пасиви	498 927
<b>Деривати – отчитане на хеджиране</b>	<b>0</b>
<b>Промена в справедливата стойност на хеджираните позиции при хеджиране на портфейл срещу лихвен риск</b>	<b>0</b>
<b>Провизии</b>	<b>15 002</b>
Пенсии и други задължения за изплащане на дефинирани доходи след напускане	1 442
Други дългосрочни доходи на наети лица	0
Преструктуриране	0
Неуредени правни въпроси и ганъчни съдебни дела	0
Поети задължения и гаранции	13 469
Други провизии	91
<b>Данъчни пасиви</b>	<b>669</b>
Текущи данъчни пасиви	867
Отсрочени данъчни пасиви	-198
<b>Акционерен капитал, платим при поискване</b>	<b>0</b>
<b>Други пасиви</b>	<b>66 722</b>
<b>Пасиви, включени в групи за освобождаване, класифицирани като гържани за продажба</b>	<b>0</b>
<b>ОБЩО ПАСИВИ</b>	<b>3 273 928</b>

(продължава)

(продължение)	(хил. лв.)
	Балансова стойност
<b>СОБСТВЕН КАПИТАЛ</b>	
<b>Капитал</b>	<b>25 000</b>
Внесен капитал	25 000
Поискан, но невнесен капитал	0
<b>Премийни резерви</b>	<b>0</b>
<b>Емитирани капиталови инструменти, различни от капитал</b>	<b>0</b>
Компонент на собствения капитал в съставни финансови инструменти	0
Други емитирани капиталови инструменти	0
<b>Друг собствен капитал</b>	<b>71</b>
<b>Нарупан друг всеобхватен доход</b>	<b>611</b>
Позиции, които не могат да се преквалифицират като печалба и загуба	42
Материални активи	0
Нематериални активи	0
Актюерски печалби или (-) загуби от предварително определен размер на пенсията	42
Нетекущи активи и групи за освобождаване, класифицирани като гържани за продажба	0
Дял на другите признати приходи и разходи за инвестиции в дъщерни, съвместни и асоциирани предприятия	0
Промени в справедливата стойност на капиталовите инструменти, оценявани по справедлива стойност в друг всеобхватен доход	0
Неефективност на хеджирането при хеджиране на справедлива стойност на капиталовите инструменти, оценявани по справедлива стойност в друг всеобхватен доход	0
Промени в справедливата стойност на капиталовите инструменти, оценявани по справедлива стойност в друг всеобхватен доход [хеджирана позиция]	0
Промени в справедливата стойност на капиталовите инструменти, оценявани по справедлива стойност в друг всеобхватен доход [хеджиращ инструмент]	0
Промени в справедливата стойност на финансови пасиви по справедлива стойност в печалбата или загубата, които се дължат на промени в кредитния им риск	0
Позиции, които могат да се преквалифицират като печалба или загуба	569
Хеджиране на нетни инвестиции в чуждестранни дейности [ефективна част]	0
Конвертиране на валута	0
Деривати от хеджиране. Хеджиране на парични потоци [ефективна част]	0
Промени в справедливата стойност на дълговите инструменти, оценявани по справедлива стойност в друг всеобхватен доход	569
Хеджиращи инструменти [неотчитани елементи]	0
Нетекущи активи и групи за освобождаване, класифицирани като гържани за продажба	0
Дял на другите признати приходи и разходи за инвестиции в дъщерни, съвместни и асоциирани предприятия	0
<b>Неразпределена печалба</b>	<b>57 404</b>
<b>Преоценъчни резерви</b>	<b>-1 035</b>
<b>Други резерви</b>	<b>3 160</b>
Резерви или нарупани загуби от инвестиции в дъщерни, съвместни и асоциирани предприятия, отчитани по метода на собствения капитал	0
Други	3 160
<b>(-) Обратно изкупени собствени акции</b>	<b>0</b>
<b>Печалба или загуба, относима към собствениците на предприятието майка</b>	<b>10 793</b>
<b>(-) Междинни дивидентни</b>	<b>0</b>
<b>Малцинствени участия [Неконтролиращи участия]</b>	<b>0</b>
Нарупан друг всеобхватен доход	0
Други позиции	0
<b>ОБЩО СОБСТВЕН КАПИТАЛ</b>	<b>96 004</b>
<b>ОБЩО СОБСТВЕН КАПИТАЛ И ОБЩО ПАСИВИ</b>	<b>3 369 932</b>

## ОТЧЕТ ЗА ПРИХОДИТЕ И РАЗХОДИТЕ НА ТРЕТА ГРУПА БАНКИ КЪМ 31 МАРТ 2019 г.

(хил. лв.)

	Стойност
<b>Приходи от лихви</b>	<b>31 540</b>
Финансови активи, сгържани за търгуване	334
Нетъргуеми финансови активи, задължително отчитани по справедлива стойност в печалбата или загубата	0
Финансови активи, отчитани по справедлива стойност в печалбата или загубата	0
Финансови активи, отчитани по справедлива стойност в друг всеобхватен доход	60
Финансови активи, отчитани по амортизирана стойност	30 786
Деривати – отчитане на хеджиране, лихвен риск	0
Други активи	0
Приходи от лихви по пасивите	360
<b>(Разходи за лихви)</b>	<b>3 744</b>
(Финансови пасиви, сгържани за търгуване)	0
(Финансови пасиви, отчитани по справедлива стойност в печалбата или загубата)	0
(Финансови пасиви, отчитани по амортизирана стойност)	2 971
(Деривати – отчитане на хеджиране, лихвен риск)	0
(Други пасиви)	0
(Лихвени разходи по активите)	773
<b>(Разходи за акционерен капитал, платим при поискване)</b>	<b>0</b>
<b>Приходи от дивиденди</b>	<b>0</b>
Финансови активи, сгържани за търгуване	0
Нетъргуеми финансови активи, задължително отчитани по справедлива стойност в печалбата или загубата	0
Финансови активи, отчитани по справедлива стойност в друг всеобхватен доход	0
Инвестиции в същерна, съвместни и асоциирани предприятия, отчитани не по метода на собствения капитал	0
<b>Приходи от такси и комисиони</b>	<b>13 511</b>
<b>(Разходи за такси и комисиони)</b>	<b>2 436</b>
<b>Нетни печалби или (-) загуби от отписване на финансови активи и пасиви, които не се отчитат по справедлива стойност в печалбата или загубата</b>	<b>-1</b>
Финансови активи, отчитани по справедлива стойност в друг всеобхватен доход	-1
Финансови активи, отчитани по амортизирана стойност	0
Финансови пасиви, отчитани по амортизирана стойност	0
Други	0
<b>Нетни печалби или (-) загуби от финансови активи и пасиви, сгържани за търгуване</b>	<b>1 084</b>
<b>Нетни печалби или (-) загуби от нетъргуеми финансови активи, задължително отчитани по справедлива стойност в печалбата или загубата</b>	<b>0</b>
<b>Нетни печалби или (-) загуби от финансови активи и пасиви, отчитани по справедлива стойност в печалбата или загубата</b>	<b>0</b>
<b>Нетни печалби или (-) загуби от отчитане на хеджиране</b>	<b>0</b>
<b>Нетни печалби или (-) загуби от курсови разлики</b>	<b>2 704</b>
<b>Нетни печалби или (-) загуби от отписване на нефинансови активи</b>	<b>0</b>
<b>Други оперативни приходи</b>	<b>1 887</b>
<b>(Други оперативни разходи)</b>	<b>1 091</b>
<b>ОБЩО НЕТЕН ОПЕРАТИВЕН ДОХОД</b>	<b>43 454</b>

(продължава)

(продължение)	(хил. лв.)
	Стойност
<b>(Административни разходи)</b>	<b>20 962</b>
(Разходи за персонал)	10 057
(Други административни разходи)	10 905
<b>(Амортизация)</b>	<b>1 848</b>
(Имоти, машини и съоръжения)	1 333
(Инвестиционни имоти)	0
(Други нематериални активи)	515
<b>Нетни печалби или (-) загуби от модифициране</b>	<b>0</b>
Финансови активи, отчитани по справедлива стойност в груп всеобхватен доход	0
Финансови активи, отчитани по амортизирана стойност	0
<b>(Провизии или (-) обратно възстановяване на провизии)</b>	<b>34</b>
(Поети задължения и гаранции)	2
(Други провизии)	32
<b>(Обезценка или (-) обратно възстановяване на обезценка на финансови активи, които не се отчитат по справедлива стойност в печалбата или загубата)</b>	<b>8 489</b>
(Финансови активи, отчитани по справедлива стойност в груп всеобхватен доход)	133
(Финансови активи, отчитани по амортизирана стойност)	8 356
<b>(Обезценка или (-) обратно възстановяване на обезценка на инвестиции в дъщерни дружества, съвместни предприятия и асоциирани предприятия)</b>	<b>0</b>
<b>(Обезценка или (-) обратно възстановяване на обезценка на нефинансови активи)</b>	<b>0</b>
(Имоти, машини и съоръжения)	0
(Инвестиционни имоти)	0
(Репутация)	0
(Други нематериални активи)	0
(Други)	0
<b>Отрицателна репутация, призната в печалбата или загубата</b>	<b>0</b>
<b>Дял на печалбата или (-) загубата от инвестициите в дъщерни, съвместни и асоциирани предприятия, отчитани по метода на собствения капитал</b>	<b>0</b>
<b>Печалба или (-) загуба от нетекущи активи и групи за освобождаване, класифицирани като държани за продажба, които не отговарят на изискванията за преустановени дейности</b>	<b>0</b>
<b>ПЕЧАЛБА ИЛИ (-) ЗАГУБА ПРЕДИ ДАНЪЧНО ОБЛАГАНЕ ОТ ТЕКУЩИ ДЕЙНОСТИ</b>	<b>12 121</b>
<b>(Данъчни разходи или (-) приходи, свързани с печалбата или загубата от текущи дейности)</b>	<b>1 328</b>
<b>ПЕЧАЛБА ИЛИ (-) ЗАГУБА СЛЕД ДАНЪЧНО ОБЛАГАНЕ ОТ ТЕКУЩИТЕ ДЕЙНОСТИ</b>	<b>10 793</b>
<b>Печалба или (-) загуба след данъчно облагане от преустановени дейности</b>	<b>0</b>
Печалба или (-) загуба преди данъчно облагане от преустановени дейности	0
(Данъчни разходи или (-) приходи, свързани с преустановени дейности)	0
<b>ПЕЧАЛБА ИЛИ (-) ЗАГУБА ЗА ГОДИНАТА</b>	<b>10 793</b>
Която се отнася до малцинствени участия [неконтролиращи участия]	0
Която се отнася към собствениците на предприятието майка	10 793

**ДАННИ ЗА ДЪЛГОВИ ЦЕННИ КНИЖА, КРЕДИТИ И АВАНСИ И ДЕПОЗИТИ  
НА ТРЕТА ГРУПА БАНКИ КЪМ 31 МАРТ 2019 г.**

(хил. лв.)

Наименование	Общо			Приходи от лихви
		в т.ч. в лв.	в т.ч. в евро	
<b>Дългови ценни книжа</b>	<b>114 569</b>	<b>48 771</b>	<b>62 212</b>	<b>254</b>
Централни банки	0	0	0	0
Държавно управление	114 569	48 771	62 212	254
Кредитни институции	0	0	0	0
Други финансови предприятия	0	0	0	0
Нефинансови предприятия	0	0	0	0

(хил. лв.)

Наименование	Общо			Приходи от лихви
		в т.ч. в лв.	в т.ч. в евро	
<b>Кредити и аванси</b>	<b>3 226 994</b>	<b>1 198 147</b>	<b>1 755 778</b>	<b>29 662</b>
Централни банки	330 097	307 681	22 416	-33
Държавно управление	0	0	0	0
Кредитни институции	1 224 638	117 655	848 999	2 648
Други финансови предприятия	23 683	3	23 680	79
Нефинансови предприятия	985 036	111 830	859 333	4 704
Домакинства	663 540	660 978	1 350	22 264
в т.ч. жилищни ипотечни кредити	767	232	535	12
в т.ч. потребителски кредити	662 773	660 745	816	22 252

(хил. лв.)

Наименование	Общо			Разходи за лихви
		в т.ч. в лв.	в т.ч. в евро	
<b>Депозити</b>	<b>2 675 891</b>	<b>1 273 483</b>	<b>999 338</b>	<b>1 055</b>
Централни банки	0	0	0	0
Държавно управление	207 080	29 567	33 439	0
Кредитни институции	685 547	278 188	322 355	170
Други финансови предприятия	83 797	29 100	17 627	39
Нефинансови предприятия	1 412 239	810 086	475 542	518
Домакинства	287 228	126 542	150 375	328

## V. Счетоводни баланси, отчети за приходите и разходите и други данни за отделните банки\*

47

Алианц Банк България .....	48
Банка ДСК .....	52
Банка Пиреос България .....	56
БНП Париба С.А. – клон София .....	60
БНП Париба Пърсънъл Файненс С.А. – клон България .....	64
Българо-американска кредитна банка .....	68
Българска банка за развитие .....	72
Варенголд Банк АГ, клон София .....	76
Експресбанк .....	77
Инвестбанк .....	81
Инг банк Н.В. – клон София .....	85
Интернешънъл Асет Банк .....	89
Обединена българска банка .....	93
Общинска банка .....	97
ПроКредит банк (България) .....	101
Първа инвестиционна банка .....	105
Райфайзенбанк (България) .....	109
Ситибанк Европа – клон България .....	113
Те-Дже зираат банкасъ – клон София .....	117
Тексим Банк .....	121
Ти Би Ай Банк .....	125
Токуда Банк .....	129
Търговска банка Д .....	133
УниКредит Булбанк .....	137
Централна кооперативна банка .....	141
Юробанк България .....	145

Счетоводни баланси, отчети за приходите и разходите и други данни за отделните банки

\* Банките са подредени по азбучен ред, а не по банков идентификационен код.





## АЛИАНЦ БАНК БЪЛГАРИЯ

### СЧЕТОВОДЕН БАЛАНС (ОТЧЕТ ЗА ФИНАНСОВОТО СЪСТОЯНИЕ) КЪМ 31 МАРТ 2019 г.

(хил. лв.)

	Балансова стойност
<b>АКТИВИ</b>	
Пари, парични салда при централни банки и други депозити на виждане	651 098
Финансови активи, сгържани за търгуване	5
Нетъргуеми финансови активи, задължително отчитани по справедлива стойност в печалбата или загубата	0
Финансови активи, отчитани по справедлива стойност в печалбата или загубата	0
Финансови активи, отчитани по справедлива стойност в друг всеобхватен доход	216 094
Финансови активи, отчитани по амортизирана стойност	1 870 727
Деривати – отчитане на хеджиране	0
Промени в справедливата стойност на хеджираните позиции при хеджиране на портфейл срещу лихвен риск	0
Инвестиции в същерни предприятия, съвместни предприятия и асоциирани предприятия	0
Материални активи	17 490
Нематериални активи	5 676
Данъчни активи	122
Други активи	36 415
Нетекучи активи и групи за освобождаване, класифицирани като сгържани за продажба	0
<b>ОБЩО АКТИВИ</b>	<b>2 797 627</b>
<b>ПАСИВИ</b>	
Финансови пасиви, сгържани за търгуване	0
Финансови пасиви, отчитани по справедлива стойност в печалбата или загубата	0
Финансови пасиви, отчитани по амортизирана стойност	2 540 438
Деривати – отчитане на хеджиране	0
Промени в справедливата стойност на хеджираните позиции при хеджиране на портфейл срещу лихвен риск	0
Провизии	3 844
Данъчни пасиви	1 281
Акционерен капитал, платим при поискване	0
Други пасиви	20 809
Пасиви, включени в групи за освобождаване, класифицирани като сгържани за продажба	0
<b>ОБЩО ПАСИВИ</b>	<b>2 566 372</b>
<b>СОБСТВЕН КАПИТАЛ</b>	
Капитал	69 000
Премийни резерви	0
Емитирани капиталови инструменти, различни от капитал	0
Друг собствен капитал	0
Натрупан друг всеобхватен доход	9 025
Неразпределена печалба	135 100
Преоценъчни резерви	0
Други резерви	9 850
(-) Обратно изкупени собствени акции	0
Печалба или загуба, относима към собствениците на предприятието майка	8 280
(-) Междинни дивиденди	0
Малцинствени участия [Неконтролиращи участия]	0
<b>ОБЩО СОБСТВЕН КАПИТАЛ</b>	<b>231 255</b>
<b>ОБЩО СОБСТВЕН КАПИТАЛ И ОБЩО ПАСИВИ</b>	<b>2 797 627</b>

### ОТЧЕТ ЗА ПРИХОДИТЕ И РАЗХОДИТЕ КЪМ 31 МАРТ 2019 г.

(хил. лв.)

	Стойност
Приходи от лихви	17 130
(Разходи за лихви)	440
(Разходи за акционерен капитал, платим при поискване)	0
Приход от дивиденди	6
Приходи от такси и комисиони	5 387
(Разходи за такси и комисиони)	691
Нетни печалби или (-) загуби от отписване на финансови активи и пасиви, които не се отчитат по справедлива стойност в печалбата или загубата	-1 489
Нетни печалби или (-) загуби от финансови активи и пасиви, сгържани за търгуване	632
Нетни печалби или (-) загуби от нетъргуеми финансови активи, загължително отчитани по справедлива стойност в печалбата или загубата	0
Нетни печалби или (-) загуби от финансови активи и пасиви, отчитани по справедлива стойност в печалбата или загубата	0
Нетни печалби или (-) загуби от отчитане на хеджиране	0
Нетни печалби или (-) загуби от курсови разлики	43
Нетни печалби или (-) загуби от отписване на нефинансови активи	7
Други оперативни приходи	2 377
(Други оперативни разходи)	4 277
<b>ОБЩО НЕТЕН ОПЕРАТИВЕН ДОХОД</b>	<b>18 685</b>
(Административни разходи)	6 880
(Амортизация)	1 403
Нетни печалби или (-) загуби от модифициране	0
(Провизии или (-) обратно възстановяване на провизии)	699
(Обезценка или (-) обратно възстановяване на обезценка на финансови активи, които не се отчитат по справедлива стойност в печалбата или загубата)	502
(Обезценка или (-) обратно възстановяване на обезценка на инвестиции в същерни дружества, съвместни предприятия и асоциирани предприятия)	0
(Обезценка или (-) обратно възстановяване на обезценка на нефинансови активи)	0
Отрицателна репутация, призната в печалбата или загубата	0
Дял на печалбата или (-) загубата от инвестициите в същерни, съвместни и асоциирани предприятия, отчитани по метода на собствения капитал	0
Печалба или (-) загуба от нетекущи активи и групи за освобождаване, класифицирани като сгържани за продажба, които не отговарят на изискванията за преустановени дейности	0
<b>ПЕЧАЛБА ИЛИ (-) ЗАГУБА ПРЕДИ ДАНЪЧНО ОБЛАГАНЕ ОТ ТЕКУЩИ ДЕЙНОСТИ</b>	<b>9 201</b>
(Данъчни разходи или (-) приходи, свързани с печалбата или загубата от текущи дейности)	921
<b>ПЕЧАЛБА ИЛИ (-) ЗАГУБА СЛЕД ДАНЪЧНО ОБЛАГАНЕ ОТ ТЕКУЩИТЕ ДЕЙНОСТИ</b>	<b>8 280</b>
Печалба или (-) загуба след данъчно облагане от преустановени дейности	0
<b>ПЕЧАЛБА ИЛИ (-) ЗАГУБА ЗА ГОДИНАТА</b>	<b>8 280</b>



## АЛИАНЦ БАНК БЪЛГАРИЯ

### ДАНИИ ЗА ДЪЛГОВИ ЦЕННИ КНИЖА, КРЕДИТИ И АВАНСИ И ДЕПОЗИТИ КЪМ 31 МАРТ 2019 г.

(хил. лв.)

Наименование	Общо			Приходи от лихви
		в т.ч. в лв.	в т.ч. в евро	
<b>Дългови ценни книжа</b>	<b>678 526</b>	<b>86 976</b>	<b>588 837</b>	<b>4 590</b>
Централни банки	0	0	0	0
Държавно управление	583 379	86 976	493 690	4 054
Кредитни институции	37 690	0	37 690	144
Други финансови предприятия	29 337	0	29 337	131
Нефинансови предприятия	28 120	0	28 120	261

(хил. лв.)

Наименование	Общо			Приходи от лихви
		в т.ч. в лв.	в т.ч. в евро	
<b>Кредити и аванси</b>	<b>2 116 024</b>	<b>1 245 073</b>	<b>701 760</b>	<b>12 084</b>
Централни банки	497 902	391 008	106 894	0
Държавно управление	45 724	6 157	39 567	383
Кредитни институции	229 677	10 005	63 932	529
Други финансови предприятия	205 940	12 061	193 879	-3
Нефинансови предприятия	493 562	283 627	196 602	3 449
Домакинства	643 219	542 215	100 886	7 726
в т.ч. жилищни ипотечни кредити	368 505	301 453	67 043	4 464
в т.ч. потребителски кредити	213 952	190 969	22 874	3 094

(хил. лв.)

Наименование	Общо			Разходи за лихви
		в т.ч. в лв.	в т.ч. в евро	
<b>Депозити</b>	<b>2 540 438</b>	<b>1 522 939</b>	<b>842 204</b>	<b>-32</b>
Централни банки	0	0	0	0
Държавно управление	31 646	31 238	404	-2
Кредитни институции	39 143	190	33 728	70
Други финансови предприятия	511 019	342 960	132 183	-451
Нефинансови предприятия	575 054	364 155	165 865	5
Домакинства	1 383 576	784 396	510 024	346

### СТАТУТ, ОРГАНИ НА УПРАВЛЕНИЕ И АКЦИОНЕРНО УЧАСТИЕ

<b>Лиценз, издаден от БНБ</b>	Лицензирана с Решение № 345 от 3 юни 1997 г. на УС на БНБ. Лицензът е актуализиран със: Заповед № 100-000276 от 31 юли 1998 г. на управителя на БНБ и допълнен със Заповед № 100-00515 от 22 ноември 1999 г. и със Заповед № РД22-0469 от 20 юни 2002 г. на управителя на БНБ в съответствие с изискванията на Закона за банките; Заповед № РД22-0856 от 7 май 2007 г. на управителя на БНБ в съответствие с изискванията на ЗКИ; Заповед № РД22-2258 от 16 ноември 2009 г. на управителя на БНБ в съответствие с изискванията на ЗИД на ЗКИ
<b>Съдебна регистрация</b>	Вписана в Търговския регистър с Решение № 1 от 12 ноември 1997 г. на СГС по фирмено дело № 12684 от 1997 г., парт. № 44383, т. 487, с. 202; пререгист- рирана в Търговския регистър към Агенцията по вписванията с ЕИК 128001319 съгласно удостоверение № 20080513130424 от 13 май 2008 г.
<b>Адрес на централата</b>	София 1202, бул. „Княгиня Мария-Луиза“ № 79 тел. 02/921 5522; 02/921 5487 интернет страница: <a href="http://www.bank.allianz.bg">www.bank.allianz.bg</a>
<b>Органи на управление</b>	
Надзорен съвет	Димитър Георгиев Желев – председател Кристоф Плейн Реймънд Сиймър Райнер Франц Кай Мюлер Едуард Герардус Мартин Гус
Управителен съвет	Георги Костадинов Заманов – главен изпълнителен директор Христина Маринова Марценкова – изпълнителен директор Росен Стоядинов Станимиров – изпълнителен директор Мариета Василева Петрова Александър Проценко
<b>Акционери</b> (акционерно участие над 10%)	Алианц България Холдинг АД – 99.89%
<b>Одитори</b>	ПрайсуотърхаусКупърс Одит ООД Ейч Ел Би България ООД

**СЧЕТОВОДЕН БАЛАНС (ОТЧЕТ ЗА ФИНАНСОВОТО СЪСТОЯНИЕ) КЪМ 31 МАРТ 2019 г.**

(хил. лв.)

	Балансова стойност
<b>АКТИВИ</b>	
Пари, парични салда при централни банки и други депозити на виждане	2 514 518
Финансови активи, гържани за търгуване	59 074
Нетъргуеми финансови активи, задължително отчитани по справедлива стойност в печалбата или загубата	172 979
Финансови активи, отчитани по справедлива стойност в печалбата или загубата	0
Финансови активи, отчитани по справедлива стойност в друг всеобхватен доход	974 042
Финансови активи, отчитани по амортизирана стойност	9 815 878
Деривати – отчитане на хеджиране	3 156
Промени в справедливата стойност на хеджираните позиции при хеджиране на портфейл срещу лихвен риск	0
Инвестиции в същерни предприятия, съвместни предприятия и асоциирани предприятия	1 125 678
Материални активи	356 721
Нематериални активи	46 734
Данъчни активи	0
Други активи	41 629
Нетекучи активи и групи за освобождаване, класифицирани като гържани за продажба	
<b>ОБЩО АКТИВИ</b>	<b>15 110 409</b>
<b>ПАСИВИ</b>	
Финансови пасиви, гържани за търгуване	9 530
Финансови пасиви, отчитани по справедлива стойност в печалбата или загубата	0
Финансови пасиви, отчитани по амортизирана стойност	12 064 006
Деривати – отчитане на хеджиране	32 220
Промени в справедливата стойност на хеджираните позиции при хеджиране на портфейл срещу лихвен риск	0
Провизии	59 589
Данъчни пасиви	13 271
Акционерен капитал, платим при поискване	0
Други пасиви	198 663
Пасиви, включени в групи за освобождаване, класифицирани като гържани за продажба	0
<b>ОБЩО ПАСИВИ</b>	<b>12 377 279</b>
<b>СОБСТВЕН КАПИТАЛ</b>	
Капитал	1 327 482
Премийни резерви	0
Емитирани капиталови инструменти, различни от капитал	0
Друг собствен капитал	0
Натрупан друг всеобхватен доход	129 336
Неразпределена печалба	227 612
Преоценъчни резерви	0
Други резерви	982 208
(-) Обратно изкупени собствени акции	0
Печалба или загуба, относима към собствениците на предприятието майка	66 492
(-) Междинни дивиденди	0
Малцинствени участия [Неконтролиращи участия]	0
<b>ОБЩО СОБСТВЕН КАПИТАЛ</b>	<b>2 733 130</b>
<b>ОБЩО СОБСТВЕН КАПИТАЛ И ОБЩО ПАСИВИ</b>	<b>15 110 409</b>

**ОТЧЕТ ЗА ПРИХОДИТЕ И РАЗХОДИТЕ КЪМ 31 МАРТ 2019 г.**

(хил. лв.)

	Стойност
Приходи от лихви	116 832
(Разходи за лихви)	7 657
(Разходи за акционерен капитал, платим при поискване)	0
Приход от дивиденди	14
Приходи от такси и комисиони	43 481
(Разходи за такси и комисиони)	5 919
Нетни печалби или (-) загуби от отписване на финансови активи и пасиви, които не се отчитат по справедлива стойност в печалбата или загубата	2 191
Нетни печалби или (-) загуби от финансови активи и пасиви, сгържани за търгуване	-6 450
Нетни печалби или (-) загуби от нетъргуеми финансови активи, загължително отчитани по справедлива стойност в печалбата или загубата	-651
Нетни печалби или (-) загуби от финансови активи и пасиви, отчитани по справедлива стойност в печалбата или загубата	0
Нетни печалби или (-) загуби от отчитане на хеджиране	-2 139
Нетни печалби или (-) загуби от курсови разлики	7 109
Нетни печалби или (-) загуби от отписване на нефинансови активи	235
Други оперативни приходи	721
(Други оперативни разходи)	10 607
<b>ОБЩО НЕТЕН ОПЕРАТИВЕН ДОХОД</b>	<b>137 160</b>
(Административни разходи)	50 314
(Амортизация)	11 606
Нетни печалби или (-) загуби от модифициране	0
(Провизии или (-) обратно възстановяване на провизии)	-1 841
(Обезценка или (-) обратно възстановяване на обезценка на финансови активи, които не се отчитат по справедлива стойност в печалбата или загубата)	2 799
(Обезценка или (-) обратно възстановяване на обезценка на инвестиции в същерни сдружества, съвместни предприятия и асоциирани предприятия)	0
(Обезценка или (-) обратно възстановяване на обезценка на нефинансови активи)	-41
Отрицателна репутация, призната в печалбата или загубата	0
Дял на печалбата или (-) загубата от инвестициите в същерни, съвместни и асоциирани предприятия, отчитани по метода на собствения капитал	0
Печалба или (-) загуба от нетекущи активи и групи за освобождаване, класифицирани като сгържани за продажба, които не отговарят на изискванията за преустановени дейности	0
<b>ПЕЧАЛБА ИЛИ (-) ЗАГУБА ПРЕДИ ДАНЪЧНО ОБЛАГАНЕ ОТ ТЕКУЩИ ДЕЙНОСТИ</b>	<b>74 323</b>
(Данъчни разходи или (-) приходи, свързани с печалбата или загубата от текущи дейности)	7 831
<b>ПЕЧАЛБА ИЛИ (-) ЗАГУБА СЛЕД ДАНЪЧНО ОБЛАГАНЕ ОТ ТЕКУЩИТЕ ДЕЙНОСТИ</b>	<b>66 492</b>
Печалба или (-) загуба след данъчно облагане от преустановени дейности	0
<b>ПЕЧАЛБА ИЛИ (-) ЗАГУБА ЗА ГОДИНАТА</b>	<b>66 492</b>

**ДАНИ ЗА ДЪЛГОВИ ЦЕННИ КНИЖА, КРЕДИТИ И АВАНСИ И ДЕПОЗИТИ  
КЪМ 31 МАРТ 2019 г.**

(хил. лв.)

Наименование	Общо	в т.ч. в		Приходи от лихви
		лв.	евро	
<b>Дългови ценни книжа</b>	<b>1 171 747</b>	<b>121 181</b>	<b>758 083</b>	<b>6 805</b>
Централни банки	0	0	0	0
Държавно управление	999 055	121 181	585 391	5 537
Кредитни институции	172 692	0	172 692	1 268
Други финансови предприятия	0	0	0	0
Нефинансови предприятия	0	0	0	0

(хил. лв.)

Наименование	Общо	в т.ч. в		Приходи от лихви
		лв.	евро	
<b>Кредити и аванси</b>	<b>12 633 872</b>	<b>8 410 747</b>	<b>2 427 754</b>	<b>103 311</b>
Централни банки	2 059 938	1 997 875	62 063	0
Държавно управление	2 050	1 109	941	3
Кредитни институции	2 383 485	1 003	593 152	4 660
Други финансови предприятия	44 077	27 495	16 582	201
Нефинансови предприятия	2 828 372	1 489 972	1 332 521	17 670
Домакинства	5 315 950	4 893 293	422 495	80 777
в т.ч. жилищни ипотечни кредити	2 192 406	1 902 444	289 900	26 099
в т.ч. потребителски кредити	2 844 955	2 759 874	84 982	53 682

(хил. лв.)

Наименование	Общо	в т.ч. в		Разходи за лихви
		лв.	евро	
<b>Депозити</b>	<b>12 064 006</b>	<b>8 469 260</b>	<b>2 732 143</b>	<b>2 853</b>
Централни банки	0	0	0	0
Държавно управление	181 214	158 115	21 444	0
Кредитни институции	405 127	92 600	11 086	1 915
Други финансови предприятия	504 265	230 964	253 855	8
Нефинансови предприятия	1 599 921	1 022 358	410 574	4
Домакинства	9 373 479	6 965 223	2 035 184	926



**СТАТУТ, ОРГАНИ НА УПРАВЛЕНИЕ И АКЦИОНЕРНО УЧАСТИЕ**

<b>Лиценз, издаден от БНБ</b>	<p>Държавна спестовна каса (ДСК) е преобразувана в търговска банка съгласно Разпореждане № 59 от 25 ноември 1998 г. на МС в съответствие със Закона за преобразуване на ДСК (ДВ, бр. 48 от 28 април 1998 г.).</p> <p>Със Заповед № РД22-0882 от 26 септември 2002 г. на управителя на БНБ „Банка ДСК“ АД получава разрешение за извършване на банкова дейност на територията на страната и в чужбина, като осъществява сделките по чл. 1, ал. 1 и ал. 2 от Закона за банките.</p> <p>Лицензът е актуализиран със:          Заповед № РД22-0843 от 7 май 2007 г. на управителя на БНБ в съответствие с изискванията на ЗКИ;          Заповед № РД22-2251 от 16 ноември 2009 г. на управителя на БНБ в съответствие със ЗИД на ЗКИ</p>
<b>Съдебна регистрация</b>	<p>Вписана в Търговския регистър с Решение № 1 от 26 януари 1999 г. на СГС по фирмено дело № 756 от 1999 г., пар. № 875, т. 16, рег. II, с. 22; пререгистрирана в Търговския регистър към Агенцията по вписванията с ЕИК 121830616 съгласно удостоверение № 20080408143126 от 8 април 2008 г.</p>
<b>Адрес на централата</b>	<p>София 1036, ул. „Московска“ № 19          тел. 02/939 1220          интернет страница: <a href="http://www.dskbank.bg">www.dskbank.bg</a></p>
<b>Органи на управление</b>	
Надзорен съвет	<p>Ласло Бенчик – председател          Ласло Волф – заместник-председател          Анграш Такач          Габор Кунце          Акош Ференц Туса-Пап</p>
Управителен съвет	<p>Виолина Маринова Спасова – председател и главен изпълнителен директор          Диана Дечева Митева – изпълнителен директор          Юрий Благоев Генов – изпълнителен директор          Арно Рене Жюлиен Люклер – изпълнителен директор          Славейко Любомиров Славейков – изпълнителен директор          Михаил Руменов Комитски          Боян Филипov Стефов</p>
<b>Акционери</b> (акционерно участие над 10%)	<p>Банка ОТП РТ (OTP Bank Rt.), Република Унгария – 100%</p>
<b>Одитори</b>	<p>Делойт Оудит ООД          АФА ООД</p>

**СЧЕТОВОДЕН БАЛАНС (ОТЧЕТ ЗА ФИНАНСОВОТО СЪСТОЯНИЕ) КЪМ 31 МАРТ 2019 г.**

(хил. лв.)

	Балансова стойност
<b>АКТИВИ</b>	
Пари, парични салда при централни банки и други депозити на виждане	521 897
Финансови активи, гържани за търгуване	88
Нетъргуеми финансови активи, задължително отчитани по справедлива стойност в печалбата или загубата	0
Финансови активи, отчитани по справедлива стойност в печалбата или загубата	0
Финансови активи, отчитани по справедлива стойност в друг всеобхватен доход	63 863
Финансови активи, отчитани по амортизирана стойност	2 088 312
Деривати – отчитане на хеджиране	0
Промени в справедливата стойност на хеджираните позиции при хеджиране на портфейл срещу лихвен риск	0
Инвестиции в същерни предприятия, съвместни предприятия и асоциирани предприятия	40
Материални активи	46 347
Нематериални активи	3 475
Данъчни активи	488
Други активи	6 160
Нетекучи активи и групи за освобождаване, класифицирани като гържани за продажба	173 514
<b>ОБЩО АКТИВИ</b>	<b>2 904 184</b>
<b>ПАСИВИ</b>	
Финансови пасиви, гържани за търгуване	28
Финансови пасиви, отчитани по справедлива стойност в печалбата или загубата	0
Финансови пасиви, отчитани по амортизирана стойност	2 457 765
Деривати – отчитане на хеджиране	0
Промени в справедливата стойност на хеджираните позиции при хеджиране на портфейл срещу лихвен риск	0
Провизии	3 441
Данъчни пасиви	0
Акционерен капитал, платим при поискване	0
Други пасиви	56 892
Пасиви, включени в групи за освобождаване, класифицирани като гържани за продажба	0
<b>ОБЩО ПАСИВИ</b>	<b>2 518 126</b>
<b>СОБСТВЕН КАПИТАЛ</b>	
Капитал	316 797
Премийни резерви	0
Емитирани капиталови инструменти, различни от капитал	0
Друг собствен капитал	0
Натрупан друг всеобхватен доход	3 179
Неразпределена печалба	27 273
Преоценъчни резерви	0
Други резерви	33 815
(-) Обратно изкупени собствени акции	0
Печалба или загуба, относима към собствениците на предприятието майка	4 994
(-) Междинни дивиденди	0
Малцинствени участия [Неконтролиращи участия]	0
<b>ОБЩО СОБСТВЕН КАПИТАЛ</b>	<b>386 058</b>
<b>ОБЩО СОБСТВЕН КАПИТАЛ И ОБЩО ПАСИВИ</b>	<b>2 904 184</b>

**ОТЧЕТ ЗА ПРИХОДИТЕ И РАЗХОДИТЕ КЪМ 31 МАРТ 2019 г.**

(хил. лв.)

	Стойност
Приходи от лихви	19 120
(Разходи за лихви)	1 779
(Разходи за акционерен капитал, платим при поискване)	0
Приход от дивиденди	8
Приходи от такси и комисиони	6 745
(Разходи за такси и комисиони)	1 289
Нетни печалби или (-) загуби от отписване на финансови активи и пасиви, които не се отчитат по справедлива стойност в печалбата или загубата	0
Нетни печалби или (-) загуби от финансови активи и пасиви, гържани за търгуване	1 423
Нетни печалби или (-) загуби от нетъргуеми финансови активи, загължително отчитани по справедлива стойност в печалбата или загубата	0
Нетни печалби или (-) загуби от финансови активи и пасиви, отчитани по справедлива стойност в печалбата или загубата	0
Нетни печалби или (-) загуби от отчитане на хеджиране	0
Нетни печалби или (-) загуби от курсови разлики	36
Нетни печалби или (-) загуби от отписване на нефинансови активи	0
Други оперативни приходи	152
(Други оперативни разходи)	105
<b>ОБЩО НЕТЕН ОПЕРАТИВЕН ДОХОД</b>	<b>24 311</b>
(Административни разходи)	12 724
(Амортизация)	3 776
Нетни печалби или (-) загуби от модифициране	0
(Провизии или (-) обратно възстановяване на провизии)	153
(Обезценка или (-) обратно възстановяване на обезценка на финансови активи, които не се отчитат по справедлива стойност в печалбата или загубата)	2 529
(Обезценка или (-) обратно възстановяване на обезценка на инвестиции в гъщерни сдружества, съвместни предприятия и асоциирани предприятия)	0
(Обезценка или (-) обратно възстановяване на обезценка на нефинансови активи)	135
Отрицателна репутация, призната в печалбата или загубата	0
Дял на печалбата или (-) загубата от инвестициите в гъщерни, съвместни и асоциирани предприятия, отчитани по метода на собствения капитал	0
Печалба или (-) загуба от нетекущи активи и групи за освобождаване, класифицирани като гържани за продажба, които не отговарят на изискванията за преустановени дейности	0
<b>ПЕЧАЛБА ИЛИ (-) ЗАГУБА ПРЕДИ ДАНЪЧНО ОБЛАГАНЕ ОТ ТЕКУЩИ ДЕЙНОСТИ</b>	<b>4 994</b>
(Данъчни разходи или (-) приходи, свързани с печалбата или загубата от текущи дейности)	0
<b>ПЕЧАЛБА ИЛИ (-) ЗАГУБА СЛЕД ДАНЪЧНО ОБЛАГАНЕ ОТ ТЕКУЩИТЕ ДЕЙНОСТИ</b>	<b>4 994</b>
Печалба или (-) загуба след данъчно облагане от преустановени дейности	0
<b>ПЕЧАЛБА ИЛИ (-) ЗАГУБА ЗА ГОДИНАТА</b>	<b>4 994</b>

**ДАНИИ ЗА ДЪЛГОВИ ЦЕННИ КНИЖА, КРЕДИТИ И АВАНСИ И ДЕПОЗИТИ  
КЪМ 31 МАРТ 2019 г.**

(хил. лв.)

Наименование	Общо			Приходи от лихви
		в т.ч. в лв.	в т.ч. в евро	
<b>Дългови ценни книжа</b>	<b>57 841</b>	<b>28 960</b>	<b>28 881</b>	<b>78</b>
Централни банки	0	0	0	0
Държавно управление	57 841	28 960	28 881	78
Кредитни институции	0	0	0	0
Други финансови предприятия	0	0	0	0
Нефинансови предприятия	0	0	0	0

(хил. лв.)

Наименование	Общо			Приходи от лихви
		в т.ч. в лв.	в т.ч. в евро	
<b>Кредити и аванси</b>	<b>2 643 423</b>	<b>935 360</b>	<b>1 540 950</b>	<b>19 042</b>
Централни банки	282 967	111 611	171 356	0
Държавно управление	0	0	0	0
Кредитни институции	641 944	5 504	516 283	1 108
Други финансови предприятия	17 961	10 614	7 347	160
Нефинансови предприятия	1 280 369	491 883	753 936	12 275
Домакинства	420 182	315 748	92 028	5 499
в т.ч. жилищни ипотечни кредити	245 349	152 300	81 145	2 424
в т.ч. потребителски кредити	174 175	162 790	10 883	3 063

(хил. лв.)

Наименование	Общо			Разходи за лихви
		в т.ч. в лв.	в т.ч. в евро	
<b>Депозити</b>	<b>2 457 765</b>	<b>1 165 085</b>	<b>1 120 008</b>	<b>1 491</b>
Централни банки	0	0	0	0
Държавно управление	542	542	0	0
Кредитни институции	282 140	15 089	266 737	866
Други финансови предприятия	23 691	18 193	5 323	4
Нефинансови предприятия	718 599	423 381	265 001	68
Домакинства	1 432 793	707 880	582 947	553

**СТАТУТ, ОРГАНИ НА УПРАВЛЕНИЕ И АКЦИОНЕРНО УЧАСТИЕ**

<b>Лиценз, издаден от БНБ</b>	Лицензирана с Решение № 399 от 29 декември 1993 г. на УС на БНБ съгласно Закона за банките и кредитното дело. Лицензът е актуализиран със: Решение № 63 от 2 март 1994 г. на УС на БНБ да извършва банкови сделки по Закона за банките и кредитното дело на територията на страната; Заповед № 100-00503 от 18 ноември 1999 г. на управителя на БНБ в съответствие със Закона за банките; Заповед № РД22-0855 от 7 май 2007 г. на управителя на БНБ в съответствие със ЗКИ; Заповед № РД22-2260 от 16 ноември 2009 г. на управителя на БНБ в съответствие със ЗИД на ЗКИ
<b>Съдебна регистрация</b>	Вписана в Търговския регистър с Решение № 1 от 8 март 1994 г. на СГС по фирмено дело № 24013 от 1993 г., парт. № 15059, т. 194, с. 174; пререгистрирана в Търговския регистър към Агенцията по вписванията с ЕИК 831633691 съгласно удостоверение № 20080423143423 от 23 април 2008 г.
<b>Адрес на централата</b>	София 1784, бул. „Цариградско шосе“ № 115 Е тел. 02/800 4182 интернет страница: <a href="http://www.piraeusbank.bg">www.piraeusbank.bg</a>
<b>Органи на управление</b> Съвет на директорите	Петя Николова Димитрова – председател и изпълнителен директор Димитър Борисов Шумаров – заместник-председател и изпълнителен директор Милена Ивайлова Ванева – изпълнителен директор Любомир Игнатов Пунчев Емил Ангелов Ангелов Йоанис Талис Серафимидис Минко Христов Герджиков Асен Василев Ягодин
<b>Акционери</b> (акционерно участие над 10%)	Юробанк България АД, Република България – 99.98%
<b>Одитори</b>	Делойт Одит ООД Бейкър Тили Клитю и Партньори ООД



# BNP PARIBAS

## БНП ПАРИБА С.А. – КЛОН СОФИЯ

### СЧЕТОВОДЕН БАЛАНС (ОТЧЕТ ЗА ФИНАНСОВОТО СЪСТОЯНИЕ) КЪМ 31 МАРТ 2019 г.

(хил. лв.)

	Балансова стойност
<b>АКТИВИ</b>	
Пари, парични салда при централни банки и други депозити на виждане	140 836
Финансови активи, сгържани за търгуване	10 385
Нетъргуеми финансови активи, задължително отчитани по справедлива стойност в печалбата или загубата	0
Финансови активи, отчитани по справедлива стойност в печалбата или загубата	0
Финансови активи, отчитани по справедлива стойност в друг всеобхватен доход	52
Финансови активи, отчитани по амортизирана стойност	709 069
Деривати – отчитане на хеджиране	0
Промени в справедливата стойност на хеджираните позиции при хеджиране на портфейл срещу лихвен риск	0
Инвестиции в дъщерни предприятия, съвместни предприятия и асоциирани предприятия	0
Материални активи	210
Нематериални активи	24
Данъчни активи	135
Други активи	2 066
Нетекучи активи и групи за освобождаване, класифицирани като сгържани за продажба	0
<b>ОБЩО АКТИВИ</b>	<b>862 777</b>
<b>ПАСИВИ</b>	
Финансови пасиви, сгържани за търгуване	10 302
Финансови пасиви, отчитани по справедлива стойност в печалбата или загубата	0
Финансови пасиви, отчитани по амортизирана стойност	851 623
Деривати – отчитане на хеджиране	0
Промени в справедливата стойност на хеджираните позиции при хеджиране на портфейл срещу лихвен риск	0
Провизии	285
Данъчни пасиви	24
Акционерен капитал, платим при поискване	0
Други пасиви	10 956
Пасиви, включени в групи за освобождаване, класифицирани като сгържани за продажба	0
<b>ОБЩО ПАСИВИ</b>	<b>873 190</b>
<b>СОБСТВЕН КАПИТАЛ</b>	
Капитал	0
Премийни резерви	0
Емитирани капиталови инструменти, различни от капитал	0
Друг собствен капитал	0
Натрупан друг всеобхватен доход	52
Неразпределена печалба	-9 313
Преоценъчни резерви	0
Други резерви	0
(-) Обратно изкупени собствени акции	0
Печалба или загуба, относима към собствениците на предприятието майка	-1 152
(-) Междинни дивиденди	0
Малцинствени участия [Неконтролиращи участия]	0
<b>ОБЩО СОБСТВЕН КАПИТАЛ</b>	<b>-10 413</b>
<b>ОБЩО СОБСТВЕН КАПИТАЛ И ОБЩО ПАСИВИ</b>	<b>862 777</b>

**ОТЧЕТ ЗА ПРИХОДИТЕ И РАЗХОДИТЕ КЪМ 31 МАРТ 2019 г.**

(хил. лв.)

	Стойност
Приходи от лихви	2 390
(Разходи за лихви)	772
(Разходи за акционерен капитал, платим при поискване)	0
Приход от дивиденди	0
Приходи от такси и комисиони	1 232
(Разходи за такси и комисиони)	62
Нетни печалби или (-) загуби от отписване на финансови активи и пасиви, които не се отчитат по справедлива стойност в печалбата или загубата	0
Нетни печалби или (-) загуби от финансови активи и пасиви, сгържани за търгуване	-113
Нетни печалби или (-) загуби от нетъргуеми финансови активи, задължително отчитани по справедлива стойност в печалбата или загубата	0
Нетни печалби или (-) загуби от финансови активи и пасиви, отчитани по справедлива стойност в печалбата или загубата	0
Нетни печалби или (-) загуби от отчитане на хеджиране	0
Нетни печалби или (-) загуби от курсови разлики	96
Нетни печалби или (-) загуби от отписване на нефинансови активи	0
Други оперативни приходи	3
(Други оперативни разходи)	36
<b>ОБЩО НЕТЕН ОПЕРАТИВЕН ДОХОД</b>	<b>2 738</b>
(Административни разходи)	3 836
(Амортизация)	26
Нетни печалби или (-) загуби от модифициране	0
(Провизии или (-) обратно възстановяване на провизии)	6
(Обезценка или (-) обратно възстановяване на обезценка на финансови активи, които не се отчитат по справедлива стойност в печалбата или загубата)	13
(Обезценка или (-) обратно възстановяване на обезценка на инвестиции в същерни сдружества, съвместни предприятия и асоциирани предприятия)	0
(Обезценка или (-) обратно възстановяване на обезценка на нефинансови активи)	0
Отрицателна репутация, призната в печалбата или загубата	0
Дял на печалбата или (-) загубата от инвестициите в същерни, съвместни и асоциирани предприятия, отчитани по метода на собствения капитал	0
Печалба или (-) загуба от нетекущи активи и групи за освобождаване, класифицирани като сгържани за продажба, които не отговарят на изискванията за преустановени дейности	0
<b>ПЕЧАЛБА ИЛИ (-) ЗАГУБА ПРЕДИ ДАНЪЧНО ОБЛАГАНЕ ОТ ТЕКУЩИ ДЕЙНОСТИ</b>	<b>-1 143</b>
(Данъчни разходи или (-) приходи, свързани с печалбата или загубата от текущи дейности)	9
<b>ПЕЧАЛБА ИЛИ (-) ЗАГУБА СЛЕД ДАНЪЧНО ОБЛАГАНЕ ОТ ТЕКУЩИТЕ ДЕЙНОСТИ</b>	<b>-1 152</b>
Печалба или (-) загуба след данъчно облагане от преустановени дейности	0
<b>ПЕЧАЛБА ИЛИ (-) ЗАГУБА ЗА ГОДИНАТА</b>	<b>-1 152</b>





# BNP PARIBAS

## БНП ПАРИБА С.А. – КЛОН СОФИЯ

### ДАНИИ ЗА ДЪЛГОВИ ЦЕННИ КНИЖА, КРЕДИТИ И АВАНСИ И ДЕПОЗИТИ КЪМ 31 МАРТ 2019 г.

(хил. лв.)

Наименование	Общо			Приходи от лихви
		в т.ч. в лв.	в т.ч. в евро	
<b>Дългови ценни книжа</b>	<b>0</b>	<b>0</b>	<b>0</b>	<b>0</b>
Централни банки	0	0	0	0
Държавно управление	0	0	0	0
Кредитни институции	0	0	0	0
Други финансови предприятия	0	0	0	0
Нефинансови предприятия	0	0	0	0

(хил. лв.)

Наименование	Общо			Приходи от лихви
		в т.ч. в лв.	в т.ч. в евро	
<b>Кредити и аванси</b>	<b>850 116</b>	<b>255 553</b>	<b>568 242</b>	<b>2 185</b>
Централни банки	123 936	123 936	0	0
Държавно управление	0	0	0	0
Кредитни институции	473 326	108 090	343 194	1 193
Други финансови предприятия	23 681	1	23 680	73
Нефинансови предприятия	229 173	23 526	201 368	919
Домакинства	0	0	0	0
в т.ч. жилищни ипотечни кредити	0	0	0	0
в т.ч. потребителски кредити	0	0	0	0

(хил. лв.)

Наименование	Общо			Разходи за лихви
		в т.ч. в лв.	в т.ч. в евро	
<b>Депозити</b>	<b>851 557</b>	<b>452 612</b>	<b>351 803</b>	<b>497</b>
Централни банки	0	0	0	0
Държавно управление	486	361	125	0
Кредитни институции	155 957	154 769	511	0
Други финансови предприятия	21 110	21 053	57	0
Нефинансови предприятия	421 592	156 510	218 617	196
Домакинства	252 412	119 919	132 493	301



# BNP PARIBAS

## БНП ПАРИБА С.А. – КЛОН СОФИЯ

63

### СТАТУТ, ОРГАНИ НА УПРАВЛЕНИЕ И АКЦИОНЕРНО УЧАСТИЕ

<b>Лиценз, издаден от БНБ</b>	Със Заповед № РД22-2254 от 28 ноември 2006 г. на управителя на БНБ се предоставя разрешение на БНП Париба С.А., Париж, Френска република, да извършва банкова дейност на територията на страната чрез клон в София
<b>Съдебна регистрация</b>	Вписана в Търговския регистър с Решение № 1 от 4 декември 2006 г. на СГС по фирмено дело № 14557 от 2006 г., парт. № 111317, т. 1504, рег. 10, с. 111; пререгистрирана в Търговския регистър към Агенцията по вписванията с ЕИК 175185891 съгласно удостоверение № 20081112140056 от 12 ноември 2008 г.
<b>Адрес на клона</b>	София 1000, бул. „Цар Освободител“ № 2 тел. 02/921 8640; 02/921 8650 интернет страница: <a href="http://www.bnpparibas.bg">www.bnpparibas.bg</a>
<b>Орган на управление на клон на чуждестранна банка</b>	Клонът се управлява и представлява съвместно (заедно) от всеки двама от управителя и заместник-управителите, съответно от всеки двама от заместник-управителите: Кристоф Морис Деру – управител Ивайло Любомиров Любомиров – заместник-управител Агнеш Мезеш – заместник-управител
<b>Акционери</b> (акционерно участие над 10%)	БНП Париба С.А., Френска република – 100%
<b>Одитор</b>	Делойт Оудит ООД

Счетоводни баланси, отчети за приходите и разходите и други данни за отгледните банки


**БНП ПАРИБА ПЪРСЪНЪЛ ФАЙНЕНС С.А. – КЛОН БЪЛГАРИЯ**
**СЧЕТОВОДЕН БАЛАНС (ОТЧЕТ ЗА ФИНАНСОВОТО СЪСТОЯНИЕ) КЪМ 31 МАРТ 2019 г.**

(хил. лв.)

	Балансова стойност
<b>АКТИВИ</b>	
Пари, парични салда при централни банки и други депозити на виждане	38 472
Финансови активи, сгържани за търгуване	0
Нетъргуеми финансови активи, задължително отчитани по справедлива стойност в печалбата или загубата	0
Финансови активи, отчитани по справедлива стойност в печалбата или загубата	0
Финансови активи, отчитани по справедлива стойност в друг всеобхватен доход	0
Финансови активи, отчитани по амортизирана стойност	567 494
Деривати – отчитане на хеджиране	0
Промени в справедливата стойност на хеджираните позиции при хеджиране на портфейл срещу лихвен риск	0
Инвестиции в същерни предприятия, съвместни предприятия и асоциирани предприятия	0
Материални активи	14 307
Нематериални активи	1 741
Данъчни активи	0
Други активи	10 228
Нетекучи активи и групи за освобождаване, класифицирани като сгържани за продажба	0
<b>ОБЩО АКТИВИ</b>	<b>632 242</b>
<b>ПАСИВИ</b>	
Финансови пасиви, сгържани за търгуване	0
Финансови пасиви, отчитани по справедлива стойност в печалбата или загубата	0
Финансови пасиви, отчитани по амортизирана стойност	496 382
Деривати – отчитане на хеджиране	0
Промени в справедливата стойност на хеджираните позиции при хеджиране на портфейл срещу лихвен риск	0
Провизии	1 782
Данъчни пасиви	-204
Акционерен капитал, платим при поискване	0
Други пасиви	60 882
Пасиви, включени в групи за освобождаване, класифицирани като сгържани за продажба	0
<b>ОБЩО ПАСИВИ</b>	<b>558 842</b>
<b>СОБСТВЕН КАПИТАЛ</b>	
Капитал	0
Премийни резерви	0
Емитирани капиталови инструменти, различни от капитал	0
Друг собствен капитал	0
Натрупан друг всеобхватен доход	0
Неразпределена печалба	64 573
Преоценъчни резерви	-1 035
Други резерви	1 664
(-) Обратно изкупени собствени акции	0
Печалба или загуба, относима към собствениците на предприятието майка	8 198
(-) Междинни дивиденди	0
Малцинствени участия [Неконтролиращи участия]	0
<b>ОБЩО СОБСТВЕН КАПИТАЛ</b>	<b>73 400</b>
<b>ОБЩО СОБСТВЕН КАПИТАЛ И ОБЩО ПАСИВИ</b>	<b>632 242</b>



**ОТЧЕТ ЗА ПРИХОДИТЕ И РАЗХОДИТЕ КЪМ 31 МАРТ 2019 г.**

(хил. лв.)

	Стойност
Приходи от лихви	23 273
(Разходи за лихви)	1 582
(Разходи за акционерен капитал, платим при поискване)	0
Приход от дивиденди	0
Приходи от такси и комисиони	8 413
(Разходи за такси и комисиони)	1 428
Нетни печалби или (-) загуби от отписване на финансови активи и пасиви, които не се отчитат по справедлива стойност в печалбата или загубата	0
Нетни печалби или (-) загуби от финансови активи и пасиви, сгържани за търгуване	0
Нетни печалби или (-) загуби от нетъргуеми финансови активи, задължително отчитани по справедлива стойност в печалбата или загубата	0
Нетни печалби или (-) загуби от финансови активи и пасиви, отчитани по справедлива стойност в печалбата или загубата	0
Нетни печалби или (-) загуби от отчитане на хеджиране	0
Нетни печалби или (-) загуби от курсови разлики	-3
Нетни печалби или (-) загуби от отписване на нефинансови активи	0
Други оперативни приходи	55
(Други оперативни разходи)	492
<b>ОБЩО НЕТЕН ОПЕРАТИВЕН ДОХОД</b>	<b>28 236</b>
(Административни разходи)	9 474
(Амортизация)	1 238
Нетни печалби или (-) загуби от модифициране	0
(Провизии или (-) обратно възстановяване на провизии)	22
(Обезценка или (-) обратно възстановяване на обезценка на финансови активи, които не се отчитат по справедлива стойност в печалбата или загубата)	8 393
(Обезценка или (-) обратно възстановяване на обезценка на инвестиции в същерни сдружества, съвместни предприятия и асоциирани предприятия)	0
(Обезценка или (-) обратно възстановяване на обезценка на нефинансови активи)	0
Отрицателна репутация, призната в печалбата или загубата	0
Дял на печалбата или (-) загубата от инвестициите в същерни, съвместни и асоциирани предприятия, отчитани по метода на собствения капитал	0
Печалба или (-) загуба от нетекущи активи и групи за освобождаване, класифицирани като сгържани за продажба, които не отговарят на изискванията за преустановени дейности	0
<b>ПЕЧАЛБА ИЛИ (-) ЗАГУБА ПРЕДИ ДАНЪЧНО ОБЛАГАНЕ ОТ ТЕКУЩИ ДЕЙНОСТИ</b>	<b>9 109</b>
(Данъчни разходи или (-) приходи, свързани с печалбата или загубата от текущи дейности)	911
<b>ПЕЧАЛБА ИЛИ (-) ЗАГУБА СЛЕД ДАНЪЧНО ОБЛАГАНЕ ОТ ТЕКУЩИТЕ ДЕЙНОСТИ</b>	<b>8 198</b>
Печалба или (-) загуба след данъчно облагане от преустановени дейности	0
<b>ПЕЧАЛБА ИЛИ (-) ЗАГУБА ЗА ГОДИНАТА</b>	<b>8 198</b>

Счетоводни баланси, отчети за приходите и разходите и други данни за отгледните банки


**БНП ПАРИБА ПЪРСЪНЪЛ ФАЙНЕНС С.А. – КЛОН БЪЛГАРИЯ**
**ДАНИИ ЗА ДЪЛГОВИ ЦЕННИ КНИЖА, КРЕДИТИ И АВАНСИ И ДЕПОЗИТИ  
 КЪМ 31 МАРТ 2019 г.**

(хил. лв.)

Наименование	Общо			Приходи от лихви
		в т.ч. в лв.	в т.ч. в евро	
<b>Дългови ценни книжа</b>	<b>0</b>	<b>0</b>	<b>0</b>	<b>0</b>
Централни банки	0	0	0	0
Държавно управление	0	0	0	0
Кредитни институции	0	0	0	0
Други финансови предприятия	0	0	0	0
Нефинансови предприятия	0	0	0	0

(хил. лв.)

Наименование	Общо			Приходи от лихви
		в т.ч. в лв.	в т.ч. в евро	
<b>Кредити и аванси</b>	<b>673 721</b>	<b>660 324</b>	<b>13 397</b>	<b>22 214</b>
Централни банки	13 397	0	13 397	0
Държавно управление	0	0	0	0
Кредитни институции	0	0	0	0
Други финансови предприятия	0	0	0	0
Нефинансови предприятия	0	0	0	0
Домакинства	660 324	660 324	0	22 214
в т.ч. жилищни ипотечни кредити	0	0	0	0
в т.ч. потребителски кредити	660 324	660 324	0	22 214

(хил. лв.)

Наименование	Общо			Разходи за лихви
		в т.ч. в лв.	в т.ч. в евро	
<b>Депозити</b>	<b>0</b>	<b>0</b>	<b>0</b>	<b>0</b>
Централни банки	0	0	0	0
Държавно управление	0	0	0	0
Кредитни институции	0	0	0	0
Други финансови предприятия	0	0	0	0
Нефинансови предприятия	0	0	0	0
Домакинства	0	0	0	0



**СТАТУТ, ОРГАНИ НА УПРАВЛЕНИЕ И АКЦИОНЕРНО УЧАСТИЕ**

<b>Лиценз, издаден от БНБ</b>	БНП Париба Пърсънъл Файненс С.А. – клон България, е клон на БНП Париба Пърсънъл Файненс С.А., Френска република, държава – членка на ЕС, и не се изисква лиценз от БНБ
<b>Съдебна регистрация</b>	Европейският клон е вписан в Търговския регистър при Агенцията по вписванията на 5 октомври 2017 г.
<b>Адрес на клона</b>	София 1766, жк „Младост 4“, Бизнес парк София, бл. 14 тел. 02/915 4100 интернет страница: <a href="http://www.bnpparibas-pf.bg">www.bnpparibas-pf.bg</a>
<b>Орган на управление на клон на чуждестранна банка</b>	Жозе Мануел Салою – управител Димитър Тодоров Димитров – заместник-управител Нели Панчева Неялкова – заместник-управител
<b>Акционери</b> (акционерно участие над 10%)	БНП Париба Пърсънъл Файненс С. А., Френска република – 100%
<b>Одитор</b>	КПМГ България ООД


**СЧЕТОВОДЕН БАЛАНС (ОТЧЕТ ЗА ФИНАНСОВОТО СЪСТОЯНИЕ) КЪМ 31 МАРТ 2019 г.**

(хил. лв.)

	Балансова стойност
<b>АКТИВИ</b>	
Пари, парични салда при централни банки и други депозити на виждане	250 048
Финансови активи, сгържани за търгуване	0
Нетъргуеми финансови активи, задължително отчитани по справедлива стойност в печалбата или загубата	0
Финансови активи, отчитани по справедлива стойност в печалбата или загубата	0
Финансови активи, отчитани по справедлива стойност в друг всеобхватен доход	47 760
Финансови активи, отчитани по амортизирана стойност	996 261
Деривати – отчитане на хеджиране	0
Промени в справедливата стойност на хеджираните позиции при хеджиране на портфейл срещу лихвен риск	0
Инвестиции в дъщерни предприятия, съвместни предприятия и асоциирани предприятия	3 050
Материални активи	105 730
Нематериални активи	722
Данъчни активи	0
Други активи	15 543
Нетекучи активи и групи за освобождаване, класифицирани като сгържани за продажба	19 612
<b>ОБЩО АКТИВИ</b>	<b>1 438 726</b>
<b>ПАСИВИ</b>	
Финансови пасиви, сгържани за търгуване	0
Финансови пасиви, отчитани по справедлива стойност в печалбата или загубата	0
Финансови пасиви, отчитани по амортизирана стойност	1 235 090
Деривати – отчитане на хеджиране	0
Промени в справедливата стойност на хеджираните позиции при хеджиране на портфейл срещу лихвен риск	0
Провизии	6
Данъчни пасиви	147
Акционерен капитал, платим при поискване	0
Други пасиви	16 977
Пасиви, включени в групи за освобождаване, класифицирани като сгържани за продажба	0
<b>ОБЩО ПАСИВИ</b>	<b>1 252 220</b>
<b>СОБСТВЕН КАПИТАЛ</b>	
Капитал	24 691
Премийни резерви	37 050
Емитирани капиталови инструменти, различни от капитал	0
Друг собствен капитал	0
Натрупан друг всеобхватен доход	6 462
Неразпределена печалба	114 935
Преоценъчни резерви	0
Други резерви	0
(-) Обратно изкупени собствени акции	0
Печалба или загуба, относима към собствениците на предприятието майка	3 368
(-) Междинни дивиденди	0
Малцинствени участия [Неконтролиращи участия]	0
<b>ОБЩО СОБСТВЕН КАПИТАЛ</b>	<b>186 506</b>
<b>ОБЩО СОБСТВЕН КАПИТАЛ И ОБЩО ПАСИВИ</b>	<b>1 438 726</b>



ОТЧЕТ ЗА ПРИХОДИТЕ И РАЗХОДИТЕ КЪМ 31 МАРТ 2019 г.

(хил. лв.)

	Стойност
Приходи от лихви	11 157
(Разходи за лихви)	1 854
(Разходи за акционерен капитал, платим при поискване)	0
Приход от дивиденди	3
Приходи от такси и комисиони	2 101
(Разходи за такси и комисиони)	125
Нетни печалби или (-) загуби от отписване на финансови активи и пасиви, които не се отчитат по справедлива стойност в печалбата или загубата	5
Нетни печалби или (-) загуби от финансови активи и пасиви, гържани за търгуване	426
Нетни печалби или (-) загуби от нетъргуеми финансови активи, задължително отчитани по справедлива стойност в печалбата или загубата	0
Нетни печалби или (-) загуби от финансови активи и пасиви, отчитани по справедлива стойност в печалбата или загубата	0
Нетни печалби или (-) загуби от отчитане на хеджиране	0
Нетни печалби или (-) загуби от курсови разлики	55
Нетни печалби или (-) загуби от отписване на нефинансови активи	-78
Други оперативни приходи	129
(Други оперативни разходи)	1 190
<b>ОБЩО НЕТЕН ОПЕРАТИВЕН ДОХОД</b>	<b>10 629</b>
(Административни разходи)	5 386
(Амортизация)	790
Нетни печалби или (-) загуби от модифициране	-79
(Провизии или (-) обратно възстановяване на провизии)	-9
(Обезценка или (-) обратно възстановяване на обезценка на финансови активи, които не се отчитат по справедлива стойност в печалбата или загубата)	843
(Обезценка или (-) обратно възстановяване на обезценка на инвестиции в същерни сдружества, съвместни предприятия и асоциирани предприятия)	0
(Обезценка или (-) обратно възстановяване на обезценка на нефинансови активи)	0
Отрицателна репутация, призната в печалбата или загубата	0
Дял на печалбата или (-) загубата от инвестициите в същерни, съвместни и асоциирани предприятия, отчитани по метода на собствения капитал	0
Печалба или (-) загуба от нетекущи активи и групи за освобождаване, класифицирани като гържани за продажба, които не отговарят на изискванията за преустановени дейности	-44
<b>ПЕЧАЛБА ИЛИ (-) ЗАГУБА ПРЕДИ ДАНЪЧНО ОБЛАГАНЕ ОТ ТЕКУЩИ ДЕЙНОСТИ</b>	<b>3 496</b>
(Данъчни разходи или (-) приходи, свързани с печалбата или загубата от текущи дейности)	128
<b>ПЕЧАЛБА ИЛИ (-) ЗАГУБА СЛЕД ДАНЪЧНО ОБЛАГАНЕ ОТ ТЕКУЩИТЕ ДЕЙНОСТИ</b>	<b>3 368</b>
Печалба или (-) загуба след данъчно облагане от преустановени дейности	0
<b>ПЕЧАЛБА ИЛИ (-) ЗАГУБА ЗА ГОДИНАТА</b>	<b>3 368</b>




**БАКБ**
**ДАНИИ ЗА ДЪЛГОВИ ЦЕННИ КНИЖА, КРЕДИТИ И АВАНСИ И ДЕПОЗИТИ  
КЪМ 31 МАРТ 2019 г.**

(хил. лв.)

Наименование	Общо			Приходи от лихви
		в т.ч. в лв.	в т.ч. в евро	
<b>Дългови ценни книжа</b>	<b>66 185</b>	<b>18 959</b>	<b>47 226</b>	<b>279</b>
Централни банки	0	0	0	0
Държавно управление	57 963	18 959	39 004	199
Кредитни институции	0	0	0	0
Други финансови предприятия	1 996	0	1 996	31
Нефинансови предприятия	6 226	0	6 226	49

(хил. лв.)

Наименование	Общо			Приходи от лихви
		в т.ч. в лв.	в т.ч. в евро	
<b>Кредити и аванси</b>	<b>1 310 170</b>	<b>435 752</b>	<b>749 248</b>	<b>10 877</b>
Централни банки	201 093	64 170	136 923	0
Държавно управление	0	0	0	0
Кредитни институции	129 326	2 506	66 407	345
Други финансови предприятия	11 788	0	11 788	152
Нефинансови предприятия	880 288	293 683	521 874	9 257
Домакинства	87 675	75 393	12 256	1 123
в т.ч. жилищни ипотечни кредити	41 479	34 237	7 240	385
в т.ч. потребителски кредити	37 025	35 456	1 563	650

(хил. лв.)

Наименование	Общо			Разходи за лихви
		в т.ч. в лв.	в т.ч. в евро	
<b>Депозити</b>	<b>1 233 330</b>	<b>563 395</b>	<b>543 415</b>	<b>1 590</b>
Централни банки	0	0	0	0
Държавно управление	37 707	37 594	113	4
Кредитни институции	36 594	26 801	9 793	145
Други финансови предприятия	44 384	32 375	3 138	27
Нефинансови предприятия	371 809	231 583	109 244	125
Домакинства	742 836	235 042	421 127	1 289



## СТАТУТ, ОРГАНИ НА УПРАВЛЕНИЕ И АКЦИОНЕРНО УЧАСТИЕ

<b>Лиценз, издаден от БНБ</b>	Лицензирана с Решение № 425 от 11 юли 1996 г. на УС на БНБ съгласно Закона за банките и кредитното дело. Лицензът е актуализиран със: Заповед № 100-000476 от 30 декември 1998 г. на управителя на БНБ да извършва в страната и в чужбина сделките по чл. 1, ал. 1 и 2 от Закона за банките; Заповед № РД 22-0861 от 7 май 2007 г. на управителя на БНБ в съответствие с изискванията на ЗКИ; Заповед № РД 22-2271 от 16 ноември 2009 г. на управителя на БНБ в съответствие със ЗИД на ЗКИ
<b>Съдебна регистрация</b>	Вписана в Търговския регистър с Решение № 1 от 3 декември 1996 г. на СГС по фирмено дело № 12587 от 1996 г., парт. № 35659, т. 397, с. 180; пререгистрирана в Търговския регистър към Агенцията по вписванията с ЕИК 121246419 съгласно удостоверение № 20080327112129 от 27 март 2008 г.
<b>Адрес на централата</b>	София 1000, ул. „Славянска“ № 2 тел. 02/965 8358; 02/965 8345 интернет страница: <a href="http://www.bacb.bg">www.bacb.bg</a>
<b>Органи на управление</b>	
Надзорен съвет	Цветелина Бориславова Карагьозова – председател Мартин Бойчев Ганев Серж Лиоути
Управителен съвет	Васил Стефанов Симов – председател и изпълнителен директор Илиан Петров Георгиев – главен изпълнителен директор Лорета Иванова Григорова – изпълнителен директор Александър Димитров Димитров – изпълнителен директор Силвия Кирилова Кирилова
<b>Акционери</b> (акционерно участие над 10%)	СиЕсАйЕф АД – 61.48% LTBI HOLDINGS LLC, Съединени американски щати – 33.35%
<b>Одитори</b>	Ърнст и Янг Одит ООД АФА ООД


**СЧЕТОВОДЕН БАЛАНС (ОТЧЕТ ЗА ФИНАНСОВОТО СЪСТОЯНИЕ) КЪМ 31 МАРТ 2019 г.**

(хил. лв.)

	Балансова стойност
<b>АКТИВИ</b>	
Пари, парични салда при централни банки и групи депозити на виждане	263 452
Финансови активи, гържани за търгуване	0
Нетъргуеми финансови активи, задължително отчитани по справедлива стойност в печалбата или загубата	0
Финансови активи, отчитани по справедлива стойност в печалбата или загубата	0
Финансови активи, отчитани по справедлива стойност в груп всеобхватен доход	529 815
Финансови активи, отчитани по амортизирана стойност	1 915 333
Деривати – отчитане на хеджиране	0
Промени в справедливата стойност на хеджираните позиции при хеджиране на портфейл срещу лихвен риск	0
Инвестиции в същерни предприятия, съвместни предприятия и асоциирани предприятия	109 625
Материални активи	39 912
Нематериални активи	2 646
Данъчни активи	1 148
Други активи	27 710
Нетекучи активи и групи за освобождаване, класифицирани като гържани за продажба	6 119
<b>ОБЩО АКТИВИ</b>	<b>2 895 760</b>
<b>ПАСИВИ</b>	
Финансови пасиви, гържани за търгуване	0
Финансови пасиви, отчитани по справедлива стойност в печалбата или загубата	0
Финансови пасиви, отчитани по амортизирана стойност	2 100 036
Деривати – отчитане на хеджиране	0
Промени в справедливата стойност на хеджираните позиции при хеджиране на портфейл срещу лихвен риск	0
Провизии	3 583
Данъчни пасиви	1 704
Акционерен капитал, платим при поискване	0
Други пасиви	847
Пасиви, включени в групи за освобождаване, класифицирани като гържани за продажба	0
<b>ОБЩО ПАСИВИ</b>	<b>2 106 170</b>
<b>СОБСТВЕН КАПИТАЛ</b>	
Капитал	601 774
Премийни резерви	0
Емитирани капиталови инструменти, различни от капитал	0
Друг собствен капитал	0
Натрупан груп всеобхватен доход	9 681
Неразпределена печалба	30 568
Преоценъчни резерви	0
Други резерви	139 035
(-) Обратно изкупени собствени акции	0
Печалба или загуба, относима към собствениците на предприятието майка	8 532
(-) Междинни дивиденди	0
Малцинствени участия [Неконтролиращи участия]	0
<b>ОБЩО СОБСТВЕН КАПИТАЛ</b>	<b>789 590</b>
<b>ОБЩО СОБСТВЕН КАПИТАЛ И ОБЩО ПАСИВИ</b>	<b>2 895 760</b>



## ОТЧЕТ ЗА ПРИХОДИТЕ И РАЗХОДИТЕ КЪМ 31 МАРТ 2019 г.

(хил. лв.)

	Стойност
Приходи от лихви	16 103
(Разходи за лихви)	2 419
(Разходи за акционерен капитал, платим при поискване)	0
Приход от дивиденди	0
Приходи от такси и комисиони	395
(Разходи за такси и комисиони)	8
Нетни печалби или (-) загуби от отписване на финансови активи и пасиви, които не се отчитат по справедлива стойност в печалбата или загубата	-65
Нетни печалби или (-) загуби от финансови активи и пасиви, сгържани за търгуване	0
Нетни печалби или (-) загуби от нетъргуеми финансови активи, задължително отчитани по справедлива стойност в печалбата или загубата	0
Нетни печалби или (-) загуби от финансови активи и пасиви, отчитани по справедлива стойност в печалбата или загубата	0
Нетни печалби или (-) загуби от отчитане на хеджиране	0
Нетни печалби или (-) загуби от курсови разлики	78
Нетни печалби или (-) загуби от отписване на нефинансови активи	0
Други оперативни приходи	202
(Други оперативни разходи)	93
<b>ОБЩО НЕТЕН ОПЕРАТИВЕН ДОХОД</b>	<b>14 193</b>
(Административни разходи)	2 801
(Амортизация)	305
Нетни печалби или (-) загуби от модифициране	0
(Провизии или (-) обратно възстановяване на провизии)	-49
(Обезценка или (-) обратно възстановяване на обезценка на финансови активи, които не се отчитат по справедлива стойност в печалбата или загубата)	1 564
(Обезценка или (-) обратно възстановяване на обезценка на инвестиции в същерни сдружества, съвместни предприятия и асоциирани предприятия)	0
(Обезценка или (-) обратно възстановяване на обезценка на нефинансови активи)	0
Отрицателна репутация, призната в печалбата или загубата	0
Дял на печалбата или (-) загубата от инвестициите в същерни, съвместни и асоциирани предприятия, отчитани по метода на собствения капитал	0
Печалба или (-) загуба от нетекущи активи и групи за освобождаване, класифицирани като сгържани за продажба, които не отговарят на изискванията за преустановени дейности	-92
<b>ПЕЧАЛБА ИЛИ (-) ЗАГУБА ПРЕДИ ДАНЪЧНО ОБЛАГАНЕ ОТ ТЕКУЩИ ДЕЙНОСТИ</b>	<b>9 480</b>
(Данъчни разходи или (-) приходи, свързани с печалбата или загубата от текущи дейности)	948
<b>ПЕЧАЛБА ИЛИ (-) ЗАГУБА СЛЕД ДАНЪЧНО ОБЛАГАНЕ ОТ ТЕКУЩИТЕ ДЕЙНОСТИ</b>	<b>8 532</b>
Печалба или (-) загуба след данъчно облагане от преустановени дейности	0
<b>ПЕЧАЛБА ИЛИ (-) ЗАГУБА ЗА ГОДИНАТА</b>	<b>8 532</b>

**ДАНИИ ЗА ДЪЛГОВИ ЦЕННИ КНИЖА, КРЕДИТИ И АВАНСИ И ДЕПОЗИТИ  
КЪМ 31 МАРТ 2019 г.**

(хил. лв.)

Наименование	Общо			Приходи от лихви
		в т.ч. в лв.	в т.ч. в евро	
<b>Дългови ценни книжа</b>	<b>528 496</b>	<b>100 752</b>	<b>409 294</b>	<b>1 259</b>
Централни банки	0	0	0	0
Държавно управление	479 319	100 752	360 117	895
Кредитни институции	5 403	0	5 403	1
Други финансови предприятия	0	0	0	0
Нефинансови предприятия	43 774	0	43 774	363

(хил. лв.)

Наименование	Общо			Приходи от лихви
		в т.ч. в лв.	в т.ч. в евро	
<b>Кредити и аванси</b>	<b>2 328 632</b>	<b>1 117 713</b>	<b>1 071 509</b>	<b>14 795</b>
Централни банки	198 237	194 481	3 756	0
Държавно управление	86 353	86 353	0	136
Кредитни институции	416 456	153 131	123 915	1 125
Други финансови предприятия	112 636	48 883	63 753	585
Нефинансови предприятия	1 163 515	283 430	880 085	11 496
Домакинства	351 435	351 435	0	1 453
в т.ч. жилищни ипотечни кредити	1 329	1 329	0	11
в т.ч. потребителски кредити	790	790	0	7

(хил. лв.)

Наименование	Общо			Разходи за лихви
		в т.ч. в лв.	в т.ч. в евро	
<b>Депозити</b>	<b>2 099 503</b>	<b>913 738</b>	<b>1 027 939</b>	<b>2 235</b>
Централни банки	0	0	0	0
Държавно управление	209 311	191 990	17 321	31
Кредитни институции	902 521	4 852	883 740	2 039
Други финансови предприятия	129 751	125 566	4 183	82
Нефинансови предприятия	852 786	587 364	121 544	80
Домакинства	5 134	3 966	1 151	3



**СТАТУТ, ОРГАНИ НА УПРАВЛЕНИЕ И АКЦИОНЕРНО УЧАСТИЕ**

<b>Лиценз, издаден от БНБ</b>	Лицензирана със Заповед № 100-000078 от 25 февруари 1999 г. на управителя на БНБ да извършва банкова дейност в страната и в чужбина и да осъществява сделките по чл. 1, ал. 1 и 2 от Закона за банките. Лицензът е актуализиран със: Заповед № РД22-0842 от 7 май 2007 г. на управителя на БНБ в съответствие със ЗКИ; Заповед № РД22-2272 от 16 ноември 2009 г. на управителя на БНБ в съответствие със ЗИД на ЗКИ
<b>Съдебна регистрация</b>	Вписана в Търговския регистър с Решение № 1 от 11 март 1999 г. на СГС по фирмено дело № 3400 от 1999 г., парт. № 879, т. 16, с. 38; пререгистрирана в Търговския регистър към Агенцията по вписванията с ЕИК 121856059 съгласно удостоверение № 20080429100249 от 29 април 2008 г.
<b>Адрес на централата</b>	София 1000, ул. „Дякон Игнатий“ № 1 тел. 02/930 6333 интернет страници: www.bbr.bg
<b>Органи на управление</b> Надзорен съвет	Лъчезар Димитров Борисов – председател Митко Емилов Симеонов – заместник-председател Велина Илиева Бурска
Управителен съвет	Стоян Тодоров Мавродиев – председател и главен изпълнителен директор Румен Димитров Митров – заместник-председател и изпълнителен директор Николай Димитров Димитров – изпълнителен директор
<b>Акционери</b> (акционерно участие над 10%)	Министерство на икономиката, Република България – 100%
<b>Одитори</b>	Ърнст и Янг Одит ООД Захарина Нексия ООД

**СТАТУТ, ОРГАНИ НА УПРАВЛЕНИЕ И АКЦИОНЕРНО УЧАСТИЕ**

<b>Лиценз, издаден от БНБ</b>	Европейският клон е вписан в Търговския регистър при Агенцията по вписванията на 20 май 2018 г.
<b>Адрес на централата</b>	София 1592, бул. „Христофор Колумб“ № 43, ет. 9 тел. 02/414 4994 интернет страница: <a href="http://www.varengold.de/home/">www.varengold.de/home/</a>
<b>Орган на управление на клон на чуждестранна банка</b>	Бернард Йоханес Фурман – управител Сергей Николов Пантелеев – управител Франк Отен – управител
<b>Одитор</b>	КПМГ България ООД

\* Към 31 март 2019 г. „Варенголд Банк АГ, клон София“ не осъществява дейност, поради което не изготвя и не представя финансови и надзорни отчети.

**СЧЕТОВОДЕН БАЛАНС (ОТЧЕТ ЗА ФИНАНСОВОТО СЪСТОЯНИЕ) КЪМ 31 МАРТ 2019 г.**

(хил. лв.)

	Балансова стойност
<b>АКТИВИ</b>	
Пари, парични салда при централни банки и други депозити на вжждане	1 262 837
Финансови активи, сгържани за търгуване	14 715
Нетъргуеми финансови активи, загължително отчитани по справедлива стойност в печалбата или загубата	4 592
Финансови активи, отчитани по справедлива стойност в печалбата или загубата	0
Финансови активи, отчитани по справедлива стойност в друг всеобхватен доход	674 612
Финансови активи, отчитани по амортизирана стойност	4 300 588
Деривати – отчитане на хеджиране	0
Промени в справедливата стойност на хеджираните позиции при хеджиране на портфейл срещу лихвен риск	0
Инвестиции в същерни предприятия, съвместни предприятия и асоциирани предприятия	10 605
Материални активи	76 153
Нематериални активи	8 671
Данъчни активи	6 328
Други активи	31 856
Нетекучи активи и групи за освобождаване, класифицирани като сгържани за продажба	0
<b>ОБЩО АКТИВИ</b>	<b>6 390 957</b>
<b>ПАСИВИ</b>	
Финансови пасиви, сгържани за търгуване	14 776
Финансови пасиви, отчитани по справедлива стойност в печалбата или загубата	0
Финансови пасиви, отчитани по амортизирана стойност	5 424 075
Деривати – отчитане на хеджиране	0
Промени в справедливата стойност на хеджираните позиции при хеджиране на портфейл срещу лихвен риск	0
Провизии	26 426
Данъчни пасиви	1 663
Акционерен капитал, платим при поискване	0
Други пасиви	115 060
Пасиви, включени в групи за освобождаване, класифицирани като сгържани за продажба	0
<b>ОБЩО ПАСИВИ</b>	<b>5 582 000</b>
<b>СОБСТВЕН КАПИТАЛ</b>	
Капитал	33 674
Премийни резерви	45 070
Емитирани капиталови инструменти, различни от капитал	0
Друг собствен капитал	0
Нагрупан друг всеобхватен доход	17 844
Неразпределена печалба	76 839
Преоценъчни резерви	0
Други резерви	618 453
(-) Обратно изкупени собствени акции	0
Печалба или загуба, относима към собствениците на предприятието майка	17 077
(-) Междинни дивиденди	0
Малцинствени участия [Неконтролиращи участия]	0
<b>ОБЩО СОБСТВЕН КАПИТАЛ</b>	<b>808 957</b>
<b>ОБЩО СОБСТВЕН КАПИТАЛ И ОБЩО ПАСИВИ</b>	<b>6 390 957</b>



## ОТЧЕТ ЗА ПРИХОДИТЕ И РАЗХОДИТЕ КЪМ 31 МАРТ 2019 г.

(хил. лв.)

	Стойност
Приходи от лихви	44 022
(Разходи за лихви)	2 628
(Разходи за акционерен капитал, платим при поискване)	0
Приход от дивиденди	0
Приходи от такси и комисиони	18 326
(Разходи за такси и комисиони)	4 144
Нетни печалби или (-) загуби от отписване на финансови активи и пасиви, които не се отчитат по справедлива стойност в печалбата или загубата	-1
Нетни печалби или (-) загуби от финансови активи и пасиви, свържани за търгуване	6 403
Нетни печалби или (-) загуби от нетъргуеми финансови активи, задължително отчитани по справедлива стойност в печалбата или загубата	0
Нетни печалби или (-) загуби от финансови активи и пасиви, отчитани по справедлива стойност в печалбата или загубата	0
Нетни печалби или (-) загуби от отчитане на хеджиране	0
Нетни печалби или (-) загуби от курсови разлики	0
Нетни печалби или (-) загуби от отписване на нефинансови активи	1
Други оперативни приходи	728
(Други оперативни разходи)	5 631
<b>ОБЩО НЕТЕН ОПЕРАТИВЕН ДОХОД</b>	<b>57 076</b>
(Административни разходи)	16 419
(Амортизация)	3 577
Нетни печалби или (-) загуби от модифициране	0
(Провизии или (-) обратно възстановяване на провизии)	7 530
(Обезценка или (-) обратно възстановяване на обезценка на финансови активи, които не се отчитат по справедлива стойност в печалбата или загубата)	10 598
(Обезценка или (-) обратно възстановяване на обезценка на инвестиции в същерни сдружества, съвместни предприятия и асоциирани предприятия)	0
(Обезценка или (-) обратно възстановяване на обезценка на нефинансови активи)	-22
Отрицателна репутация, призната в печалбата или загубата	0
Дял на печалбата или (-) загубата от инвестициите в същерни, съвместни и асоциирани предприятия, отчитани по метода на собствения капитал	0
Печалба или (-) загуба от нетекущи активи и групи за освобождаване, класифицирани като свържани за продажба, които не отговарят на изискванията за преустановени дейности	0
<b>ПЕЧАЛБА ИЛИ (-) ЗАГУБА ПРЕДИ ДАНЪЧНО ОБЛАГАНЕ ОТ ТЕКУЩИ ДЕЙНОСТИ</b>	<b>18 974</b>
(Данъчни разходи или (-) приходи, свързани с печалбата или загубата от текущи дейности)	1 897
<b>ПЕЧАЛБА ИЛИ (-) ЗАГУБА СЛЕД ДАНЪЧНО ОБЛАГАНЕ ОТ ТЕКУЩИТЕ ДЕЙНОСТИ</b>	<b>17 077</b>
Печалба или (-) загуба след данъчно облагане от преустановени дейности	0
<b>ПЕЧАЛБА ИЛИ (-) ЗАГУБА ЗА ГОДИНАТА</b>	<b>17 077</b>

**ДАННИ ЗА ДЪЛГОВИ ЦЕННИ КНИЖА, КРЕДИТИ И АВАНСИ И ДЕПОЗИТИ  
 КЪМ 31 МАРТ 2019 г.**

(хил. лв.)

Наименование	Общо	в т.ч. в		Приходи от лихви
		лв.	евро	
<b>Дългови ценни книжа</b>	<b>674 612</b>	<b>285 719</b>	<b>230 529</b>	<b>2 628</b>
Централни банки	0	0	0	0
Държавно управление	674 612	285 719	230 529	2 628
Кредитни институции	0	0	0	0
Други финансови предприятия	0	0	0	0
Нефинансови предприятия	0	0	0	0

(хил. лв.)

Наименование	Общо	в т.ч. в		Приходи от лихви
		лв.	евро	
<b>Кредити и аванси</b>	<b>5 827 986</b>	<b>3 680 432</b>	<b>1 826 262</b>	<b>41 239</b>
Централни банки	1 037 882	1 037 882	0	0
Държавно управление	31 757	22 306	9 451	188
Кредитни институции	692 819	2	414 698	1 431
Други финансови предприятия	145 406	30 504	114 836	331
Нефинансови предприятия	2 216 482	1 079 734	1 094 030	14 136
Домакинства	1 703 640	1 510 004	193 247	25 153
в т.ч. жилищни ипотечни кредити	725 319	554 690	170 393	7 085
в т.ч. потребителски кредити	1 031 356	985 696	45 490	16 931

(хил. лв.)

Наименование	Общо	в т.ч. в		Разходи за лихви
		лв.	евро	
<b>Депозити</b>	<b>5 424 075</b>	<b>2 952 210</b>	<b>1 799 921</b>	<b>-1 928</b>
Централни банки	0	0	0	0
Държавно управление	20 649	14 185	5 684	-5
Кредитни институции	189 073	60 635	67 522	-639
Други финансови предприятия	70 673	50 447	17 206	-1
Нефинансови предприятия	1 581 854	915 494	475 571	-339
Домакинства	3 561 826	1 911 449	1 233 938	-944

Счетоводни баланси, отчети за приходите и разходите и други данни за отгледените банки

## СТАТУТ, ОРГАНИ НА УПРАВЛЕНИЕ И АКЦИОНЕРНО УЧАСТИЕ

<b>Лиценз, издаден от БНБ</b>	Лицензирана с Решение № 176 от 3 юни 1993 г. на УС на БНБ на основание чл. 17, ал. 2, т. 4 от Закона за банките и кредитното дело да извършва банкови сделки на територията на страната и в чужбина. Лицензът е актуализиран със: Заповед № 100-00490 от 17 ноември 1999 г. в съответствие с изискванията на Закона за банките; Заповед № РД 22-0848 от 7 май 2007 г. на управителя на БНБ в съответствие с изискванията на ЗКИ; Заповед № РД 22-2253 от 16 ноември 2009 г. на управителя на БНБ в съответствие с изискванията на ЗИД на ЗКИ
<b>Съдебна регистрация</b>	Вписана в Регистъра на търговските дружества с Решение № 4024 от 24 юни 1993 г. на Варненския окръжен съд по фирмено дело № 4024 от 1993 г., парт. № 33, т. 30, с. 125; пререгистрирана в Търговския регистър към Агенцията по вписванията с ЕИК 813071350 съгласно удостоверение № 20080411121833 от 11 април 2008 г.
<b>Адрес на централата</b>	Варна 9000, бул. „Владислав Варненчик“ № 92 тел. 052/686 100 интернет страница: <a href="http://www.sgeb.bg">www.sgeb.bg</a>
<b>Органи на управление</b>	
Надзорен съвет	Боян Филипov Стефов Пламен Благов Илиев Андраш Немет Петер Янош Беше Кристиан Шелмеци Габор Колич Ласло Бенчик
Управителен съвет	Доротея Николаева Николова – главен изпълнителен директор Вили Пиер Абал – изпълнителен директор Дамян Евгениев Медаров – изпълнителен директор Ерик Хаушилд – изпълнителен директор Даниела Димитрова Христова – прокурист Славейко Любомиров Славейков – прокурист
<b>Акционери</b> (акционерно участие над 10%)	Банка ДСК ЕАД – 99.74%
<b>Одитори</b>	Делойт Одит ООД АФА ООД

**СЧЕТОВОДЕН БАЛАНС (ОТЧЕТ ЗА ФИНАНСОВОТО СЪСТОЯНИЕ) КЪМ 31 МАРТ 2019 г.**

(хил. лв.)

	Балансова стойност
<b>АКТИВИ</b>	
Пари, парични салда при централни банки и други депозити на виждане	384 736
Финансови активи, сгържани за търгуване	0
Нетъргуеми финансови активи, загължително отчитани по справедлива стойност в печалбата или загубата	0
Финансови активи, отчитани по справедлива стойност в печалбата или загубата	1 947
Финансови активи, отчитани по справедлива стойност в друг всеобхватен доход	314 451
Финансови активи, отчитани по амортизирана стойност	919 650
Деривати – отчитане на хеджиране	0
Промени в справедливата стойност на хеджираните позиции при хеджиране на портфейл срещу лихвен риск	0
Инвестиции в същерни предприятия, съвместни предприятия и асоциирани предприятия	0
Материални активи	106 136
Нематериални активи	3 641
Данъчни активи	8 789
Други активи	280 064
Не текущи активи и групи за освобождаване, класифицирани като сгържани за продажба	3 401
<b>ОБЩО АКТИВИ</b>	<b>2 022 815</b>
<b>ПАСИВИ</b>	
Финансови пасиви, сгържани за търгуване	0
Финансови пасиви, отчитани по справедлива стойност в печалбата или загубата	0
Финансови пасиви, отчитани по амортизирана стойност	1 831 074
Деривати – отчитане на хеджиране	0
Промени в справедливата стойност на хеджираните позиции при хеджиране на портфейл срещу лихвен риск	0
Провизии	918
Данъчни пасиви	1 635
Акционерен капитал, платим при поискване	0
Други пасиви	4 388
Пасиви, включени в групи за освобождаване, класифицирани като сгържани за продажба	0
<b>ОБЩО ПАСИВИ</b>	<b>1 838 015</b>
<b>СОБСТВЕН КАПИТАЛ</b>	
Капитал	131 667
Премийни резерви	28 333
Емитирани капиталови инструменти, различни от капитал	0
Друг собствен капитал	0
Натрупан друг всеобхватен доход	-2 900
Неразпределена печалба	-7 675
Преоценъчни резерви	0
Други резерви	34 788
(-) Обратно изкупени собствени акции	0
Печалба или загуба, относима към собствениците на предприятието майка	587
(-) Междинни дивиденди	0
Малцинствени участия [Неконтролиращи участия]	0
<b>ОБЩО СОБСТВЕН КАПИТАЛ</b>	<b>184 800</b>
<b>ОБЩО СОБСТВЕН КАПИТАЛ И ОБЩО ПАСИВИ</b>	<b>2 022 815</b>

Счетоводни баланси, отчети за приходите и разходите и други данни за отбелязаните банки

## ОТЧЕТ ЗА ПРИХОДИТЕ И РАЗХОДИТЕ КЪМ 31 МАРТ 2019 г.

(хил. лв.)

	Стойност
Приходи от лихви	7 780
(Разходи за лихви)	2 484
(Разходи за акционерен капитал, платим при поискване)	0
Приход от дивиденди	5
Приходи от такси и комисиони	6 822
(Разходи за такси и комисиони)	844
Нетни печалби или (-) загуби от отписване на финансови активи и пасиви, които не се отчитат по справедлива стойност в печалбата или загубата	-20
Нетни печалби или (-) загуби от финансови активи и пасиви, гържани за търгуване	0
Нетни печалби или (-) загуби от нетъргуеми финансови активи, загължително отчитани по справедлива стойност в печалбата или загубата	0
Нетни печалби или (-) загуби от финансови активи и пасиви, отчитани по справедлива стойност в печалбата или загубата	-25
Нетни печалби или (-) загуби от отчитане на хеджиране	0
Нетни печалби или (-) загуби от курсови разлики	529
Нетни печалби или (-) загуби от отписване на нефинансови активи	0
Други оперативни приходи	392
(Други оперативни разходи)	2 459
<b>ОБЩО НЕТЕН ОПЕРАТИВЕН ДОХОД</b>	<b>9 696</b>
(Административни разходи)	6 493
(Амортизация)	622
Нетни печалби или (-) загуби от модифициране	0
(Провизии или (-) обратно възстановяване на провизии)	484
(Обезценка или (-) обратно възстановяване на обезценка на финансови активи, които не се отчитат по справедлива стойност в печалбата или загубата)	1 860
(Обезценка или (-) обратно възстановяване на обезценка на инвестиции в същерни сдружества, съвместни предприятия и асоциирани предприятия)	0
(Обезценка или (-) обратно възстановяване на обезценка на нефинансови активи)	0
Отрицателна репутация, призната в печалбата или загубата	0
Дял на печалбата или (-) загубата от инвестициите в същерни, съвместни и асоциирани предприятия, отчитани по метода на собствения капитал	0
Печалба или (-) загуба от нетекущи активи и групи за освобождаване, класифицирани като гържани за продажба, които не отговарят на изискванията за преустановени дейности	350
<b>ПЕЧАЛБА ИЛИ (-) ЗАГУБА ПРЕДИ ДАНЪЧНО ОБЛАГАНЕ ОТ ТЕКУЩИ ДЕЙНОСТИ</b>	<b>587</b>
(Данъчни разходи или (-) приходи, свързани с печалбата или загубата от текущи дейности)	<b>0</b>
<b>ПЕЧАЛБА ИЛИ (-) ЗАГУБА СЛЕД ДАНЪЧНО ОБЛАГАНЕ ОТ ТЕКУЩИТЕ ДЕЙНОСТИ</b>	<b>587</b>
Печалба или (-) загуба след данъчно облагане от преустановени дейности	<b>0</b>
<b>ПЕЧАЛБА ИЛИ (-) ЗАГУБА ЗА ГОДИНАТА</b>	<b>587</b>

**ДАННИ ЗА ДЪЛГОВИ ЦЕННИ КНИЖА, КРЕДИТИ И АВАНСИ И ДЕПОЗИТИ  
КЪМ 31 МАРТ 2019 г.**

(хил. лв.)

Наименование	Общо	в т.ч.		Приходи от лихви
		в лв.	в евро	
<b>Дългови ценни книжа</b>	<b>481 811</b>	<b>43 258</b>	<b>411 310</b>	<b>760</b>
Централни банки	0	0	0	0
Държавно управление	471 498	33 079	411 176	390
Кредитни институции	0	0	0	0
Други финансови предприятия	0	0	0	0
Нефинансови предприятия	10 313	10 179	134	370

(хил. лв.)

Наименование	Общо	в т.ч.		Приходи от лихви
		в лв.	в евро	
<b>Кредити и аванси</b>	<b>1 172 896</b>	<b>379 110</b>	<b>751 389</b>	<b>7 020</b>
Централни банки	319 332	75 221	244 111	0
Държавно управление	5 220	5 220	0	57
Кредитни институции	63 667	1 799	20 095	251
Други финансови предприятия	26 223	2 402	23 821	29
Нефинансови предприятия	596 467	241 478	354 989	4 870
Домакинства	161 987	52 990	108 373	1 813
в т.ч. жилищни ипотечни кредити	74 817	10 311	64 477	680
в т.ч. потребителски кредити	87 170	42 679	43 896	1 133

(хил. лв.)

Наименование	Общо	в т.ч.		Разходи за лихви
		в лв.	в евро	
<b>Депозити</b>	<b>1 776 344</b>	<b>1 070 396</b>	<b>628 809</b>	<b>2 022</b>
Централни банки	0	0	0	0
Държавно управление	217 824	217 248	544	3
Кредитни институции	8	0	8	6
Други финансови предприятия	28 706	14 136	14 032	227
Нефинансови предприятия	262 674	158 392	78 036	53
Домакинства	1 267 132	680 620	536 189	1 733

Счетоводни баланс, отчети за приходите и разходите и други данни за отгледените банки

**СТАТУТ, ОРГАНИ НА УПРАВЛЕНИЕ И АКЦИОНЕРНО УЧАСТИЕ**

<b>Лиценз, издаден от БНБ</b>	Лицензирана с Решение № 364 от 1 декември 1994 г. на УС на БНБ на основание чл. 9, ал. 1 от Закона за банките и кредитното дело да извършва банкови сделки на територията на страната и в чужбина. Лицензът е актуализиран със: Заповед № 100-000574 от 27 декември 1999 г. на управителя на БНБ в съответствие със Закона за банките; Заповед № РД22-0844 от 7 май 2007 г. на управителя на БНБ в съответствие със ЗКИ; Заповед № РД22-2261 от 16 ноември 2009 г. на управителя на БНБ в съответствие със ЗИД на ЗКИ
<b>Съдебна регистрация</b>	Вписана в Търговския регистър с Решение № 1 от 16 декември 1994 г. на СГС по фирмено дело № 23891 от 1994 г., парт. № 21604, т. 261, рег. 1, с. 130; пререгистрирана в Търговския регистър към Агенцията по вписванията с ЕИК 831663282 съгласно удостоверение № 20080526122145 от 26 май 2008 г.
<b>Адрес на централата</b>	София 1404, бул. „България“ № 85 тел. 02/818 6123 интернет страница: <a href="http://www.ibank.bg">www.ibank.bg</a>
<b>Органи на управление</b>	
Надзорен съвет	Петя Иванова Баракова-Славова – председател Феста холдинг АД Димитрийка Лазарова Андриева
Управителен съвет	Здравка Руменова Русева – главен изпълнителен директор Весела Иванова Колева-Джиджева – изпълнителен директор Иван Цветков Бачовски – изпълнителен директор Радослав Симеонов Велков – изпълнителен директор
<b>Акционери</b> (акционерно участие над 10%)	Феста холдинг АД – 55.36% ADIL SAID AHMED AL SHANFARI, Султанство Оман - 31.65% Петя Иванова Баракова-Славова – 12.46%
<b>Одитори</b>	Одит Корект ООД Ековис одит България ООД

**СЧЕТОВОДЕН БАЛАНС (ОТЧЕТ ЗА ФИНАНСОВОТО СЪСТОЯНИЕ) КЪМ 31 МАРТ 2019 г.**

(хил. лв.)

	Балансова стойност
<b>АКТИВИ</b>	
Пари, парични салда при централни банки и други депозити на вжждане	279 788
Финансови активи, сгържани за търгуване	6 812
Нетъргуеми финансови активи, загължително отчитани по справедлива стойност в печалбата или загубата	0
Финансови активи, отчитани по справедлива стойност в печалбата или загубата	0
Финансови активи, отчитани по справедлива стойност в друг всеобхватен доход	13 476
Финансови активи, отчитани по амортизирана стойност	544 248
Деривати – отчитане на хеджиране	0
Промени в справедливата стойност на хеджираните позиции при хеджиране на портфейл срещу лихвен риск	0
Инвестиции в същерни предприятия, съвместни предприятия и асоциирани предприятия	0
Материални активи	1 383
Нематериални активи	188
Данъчни активи	680
Други активи	27 360
Нетекучи активи и групи за освобождаване, класифицирани като сгържани за продажба	0
<b>ОБЩО АКТИВИ</b>	<b>873 935</b>
<b>ПАСИВИ</b>	
Финансови пасиви, сгържани за търгуване	5 384
Финансови пасиви, отчитани по справедлива стойност в печалбата или загубата	0
Финансови пасиви, отчитани по амортизирана стойност	871 856
Деривати – отчитане на хеджиране	0
Промени в справедливата стойност на хеджираните позиции при хеджиране на портфейл срещу лихвен риск	0
Провизии	136
Данъчни пасиви	426
Акционерен капитал, платим при поискване	0
Други пасиви	1 869
Пасиви, включени в групи за освобождаване, класифицирани като сгържани за продажба	0
<b>ОБЩО ПАСИВИ</b>	<b>879 671</b>
<b>СОБСТВЕН КАПИТАЛ</b>	
Капитал	0
Премийни резерви	0
Емитирани капиталови инструменти, различни от капитал	0
Друг собствен капитал	0
Нагрупан друг всеобхватен доход	363
Неразпределена печалба	-8 154
Преоценъчни резерви	0
Други резерви	1 356
(-) Обратно изкупени собствени акции	0
Печалба или загуба, относима към собствениците на предприятието майка	699
(-) Междинни дивиденди	0
Малцинствени участия [Неконтролиращи участия]	0
<b>ОБЩО СОБСТВЕН КАПИТАЛ</b>	<b>-5 736</b>
<b>ОБЩО СОБСТВЕН КАПИТАЛ И ОБЩО ПАСИВИ</b>	<b>873 935</b>





## ИНГ БАНК Н.В. – КЛОН СОФИЯ

## ОТЧЕТ ЗА ПРИХОДИТЕ И РАЗХОДИТЕ КЪМ 31 МАРТ 2019 г.

(хил. лв.)

	Стойност
Приходи от лихви	2 916
(Разходи за лихви)	621
(Разходи за акционерен капитал, платим при поискване)	0
Приход от дивиденди	0
Приходи от такси и комисиони	1 250
(Разходи за такси и комисиони)	412
Нетни печалби или (-) загуби от отписване на финансови активи и пасиви, които не се отчитат по справедлива стойност в печалбата или загубата	0
Нетни печалби или (-) загуби от финансови активи и пасиви, гържани за търгуване	880
Нетни печалби или (-) загуби от нетъргуеми финансови активи, загължително отчитани по справедлива стойност в печалбата или загубата	0
Нетни печалби или (-) загуби от финансови активи и пасиви, отчитани по справедлива стойност в печалбата или загубата	0
Нетни печалби или (-) загуби от отчитане на хеджиране	0
Нетни печалби или (-) загуби от курсови разлики	200
Нетни печалби или (-) загуби от отписване на нефинансови активи	0
Други оперативни приходи	1 185
(Други оперативни разходи)	0
<b>ОБЩО НЕТЕН ОПЕРАТИВЕН ДОХОД</b>	<b>5 398</b>
(Административни разходи)	4 398
(Амортизация)	155
Нетни печалби или (-) загуби от модифициране	0
(Провизии или (-) обратно възстановяване на провизии)	0
(Обезценка или (-) обратно възстановяване на обезценка на финансови активи, които не се отчитат по справедлива стойност в печалбата или загубата)	68
(Обезценка или (-) обратно възстановяване на обезценка на инвестиции в същерни сдружества, съвместни предприятия и асоциирани предприятия)	0
(Обезценка или (-) обратно възстановяване на обезценка на нефинансови активи)	0
Отрицателна репутация, призната в печалбата или загубата	0
Дял на печалбата или (-) загубата от инвестициите в същерни, съвместни и асоциирани предприятия, отчитани по метода на собствения капитал	0
Печалба или (-) загуба от нетекущи активи и групи за освобождаване, класифицирани като гържани за продажба, които не отговарят на изискванията за преустановени дейности	0
<b>ПЕЧАЛБА ИЛИ (-) ЗАГУБА ПРЕДИ ДАНЪЧНО ОБЛАГАНЕ ОТ ТЕКУЩИ ДЕЙНОСТИ</b>	<b>777</b>
(Данъчни разходи или (-) приходи, свързани с печалбата или загубата от текущи дейности)	78
<b>ПЕЧАЛБА ИЛИ (-) ЗАГУБА СЛЕД ДАНЪЧНО ОБЛАГАНЕ ОТ ТЕКУЩИТЕ ДЕЙНОСТИ</b>	<b>699</b>
Печалба или (-) загуба след данъчно облагане от преустановени дейности	0
<b>ПЕЧАЛБА ИЛИ (-) ЗАГУБА ЗА ГОДИНАТА</b>	<b>699</b>

**ДАННИ ЗА ДЪЛГОВИ ЦЕННИ КНИЖА, КРЕДИТИ И АВАНСИ И ДЕПОЗИТИ  
КЪМ 31 МАРТ 2019 г.**

(хил. лв.)

Наименование	Общо	в т.ч. в		Приходи от лихви
		лв.	евро	
<b>Дългови ценни книжа</b>	<b>42 346</b>	<b>13 433</b>	<b>28 913</b>	<b>68</b>
Централни банки	0	0	0	0
Държавно управление	42 346	13 433	28 913	68
Кредитни институции	0	0	0	0
Други финансови предприятия	0	0	0	0
Нефинансови предприятия	0	0	0	0

(хил. лв.)

Наименование	Общо	в т.ч. в		Приходи от лихви
		лв.	евро	
<b>Кредити и аванси</b>	<b>794 165</b>	<b>104 502</b>	<b>649 475</b>	<b>2 487</b>
Централни банки	61 292	61 292	0	-33
Държавно управление	0	0	0	0
Кредитни институции	245 981	9 565	203 042	192
Други финансови предприятия	0	0	0	6
Нефинансови предприятия	486 892	33 645	446 433	2 322
Домакинства	0	0	0	0
в т.ч. жилищни ипотечни кредити	0	0	0	0
в т.ч. потребителски кредити	0	0	0	0

(хил. лв.)

Наименование	Общо	в т.ч. в		Разходи за лихви
		лв.	евро	
<b>Депозити</b>	<b>870 862</b>	<b>321 876</b>	<b>400 630</b>	<b>260</b>
Централни банки	0	0	0	0
Държавно управление	70	70	0	0
Кредитни институции	490 537	94 960	316 925	169
Други финансови предприятия	29 266	3 603	8 780	39
Нефинансови предприятия	350 989	223 243	74 925	52
Домакинства	0	0	0	0

Счетоводни баланси, отчети за приходите и разходите и други данни за отгледените банки



## ИНГ БАНК Н.В. – КЛОН СОФИЯ

### СТАТУТ, ОРГАНИ НА УПРАВЛЕНИЕ И АКЦИОНЕРНО УЧАСТИЕ

<b>Лиценз, издаден от БНБ</b>	Лицензирана с Решение № 134 от 14 април 1994 г. на УС на БНБ в съответствие със Закона за банките и кредитното дело. Лицензът е допълнен с Решение № 199 от 16 юни 1994 г. на УС на БНБ. Лицензът на банката да извършва дейност чрез клон на територията на Република България е актуализиран със Заповед № 100-00563 от 22 декември 1999 г. на управителя на БНБ в съответствие със Закона за банките. След присъединяването на Република България към ЕС клоновете на банки от тържави членки, получили лиценз преди влизането в сила на ЗКИ, продължават дейността си по силата на взаимното признаване на единния европейски паспорт
<b>Съдебна регистрация</b>	Вписана в Търговския регистър с решение на СГС от 26 юли 1994 г. по фирмено дело № 11357 от 1994 г.; пререгистрирана в Търговския регистър към Агенцията по вписванията с ЕИК 831553811 съгласно удостоверение № 20080618132823 от 18 юни 2008 г.
<b>Адрес на клона</b>	София 1404, бул. „България“ № 49 Б, вх. А, ет. 7 тел. 02/917 6400 интернет страница: <a href="http://www.ing.bg">www.ing.bg</a>
<b>Орган на управление на клон на чуждестранна банка</b>	Гжегож Марек Кониечни – главен изпълнителен директор Владимир Боянов Чимов – изпълнителен директор Мирослава Михайлова Страшилова – изпълнителен директор Цветомир Стефанов Узунов – изпълнителен директор
<b>Акционери</b> (акционерно участие над 10%)	ИНГ Банк Н.В., Кралство Нидерландия – 100%
<b>Одитор</b>	Ърнст и Янг Одит ООД

**СЧЕТОВОДЕН БАЛАНС (ОТЧЕТ ЗА ФИНАНСОВОТО СЪСТОЯНИЕ) КЪМ 31 МАРТ 2019 г.**

(хил. лв.)

	Балансова стойност
<b>АКТИВИ</b>	
Пари, парични салда при централни банки и други депозити на вжждане	418 411
Финансови активи, сгържани за търгуване	433
Нетъргуеми финансови активи, загължително отчитани по справедлива стойност в печалбата или загубата	2 773
Финансови активи, отчитани по справедлива стойност в печалбата или загубата	0
Финансови активи, отчитани по справедлива стойност в друг всеобхватен доход	0
Финансови активи, отчитани по амортизирана стойност	978 960
Деривати – отчитане на хеджиране	0
Промени в справедливата стойност на хеджираните позиции при хеджиране на портфейл срещу лихвен риск	0
Инвестиции в същерни предприятия, съвместни предприятия и асоциирани предприятия	3 205
Материални активи	78 810
Нематериални активи	1 776
Данъчни активи	200
Други активи	18 094
Нетекучи активи и групи за освобождаване, класифицирани като сгържани за продажба	0
<b>ОБЩО АКТИВИ</b>	<b>1 502 662</b>
<b>ПАСИВИ</b>	
Финансови пасиви, сгържани за търгуване	0
Финансови пасиви, отчитани по справедлива стойност в печалбата или загубата	0
Финансови пасиви, отчитани по амортизирана стойност	1 364 972
Деривати – отчитане на хеджиране	0
Промени в справедливата стойност на хеджираните позиции при хеджиране на портфейл срещу лихвен риск	0
Провизии	313
Данъчни пасиви	563
Акционерен капитал, платим при поискване	0
Други пасиви	17 751
Пасиви, включени в групи за освобождаване, класифицирани като сгържани за продажба	0
<b>ОБЩО ПАСИВИ</b>	<b>1 383 599</b>
<b>СОБСТВЕН КАПИТАЛ</b>	
Капитал	30 306
Премийни резерви	0
Емитирани капиталови инструменти, различни от капитал	0
Друг собствен капитал	0
Нагрупан друг всеобхватен доход	1
Неразпределена печалба	83 899
Преоценъчни резерви	0
Други резерви	0
(-) Обратно изкупени собствени акции	0
Печалба или загуба, относима към собствениците на предприятието майка	4 857
(-) Междинни дивиденди	0
Малцинствени участия [Неконтролиращи участия]	0
<b>ОБЩО СОБСТВЕН КАПИТАЛ</b>	<b>119 063</b>
<b>ОБЩО СОБСТВЕН КАПИТАЛ И ОБЩО ПАСИВИ</b>	<b>1 502 662</b>



**INTERNATIONAL  
ASSET BANK**  
ИНТЕРНЕСЪНЪЛ АСЕТ БАНК

**ОТЧЕТ ЗА ПРИХОДИТЕ И РАЗХОДИТЕ КЪМ 31 МАРТ 2019 г.**

(хил. лв.)

	Стойност
Приходи от лихви	7 965
(Разходи за лихви)	2 406
(Разходи за акционерен капитал, платим при поискване)	0
Приход от дивиденди	0
Приходи от такси и комисиони	5 602
(Разходи за такси и комисиони)	616
Нетни печалби или (-) загуби от отписване на финансови активи и пасиви, които не се отчитат по справедлива стойност в печалбата или загубата	-61
Нетни печалби или (-) загуби от финансови активи и пасиви, гържани за търгуване	-2
Нетни печалби или (-) загуби от нетъргуеми финансови активи, загължително отчитани по справедлива стойност в печалбата или загубата	0
Нетни печалби или (-) загуби от финансови активи и пасиви, отчитани по справедлива стойност в печалбата или загубата	0
Нетни печалби или (-) загуби от отчитане на хеджиране	0
Нетни печалби или (-) загуби от курсови разлики	594
Нетни печалби или (-) загуби от отписване на нефинансови активи	0
Други оперативни приходи	411
(Други оперативни разходи)	2 007
<b>ОБЩО НЕТЕН ОПЕРАТИВЕН ДОХОД</b>	<b>9 480</b>
(Административни разходи)	4 736
(Амортизация)	924
Нетни печалби или (-) загуби от модифициране	0
(Провизии или (-) обратно възстановяване на провизии)	24
(Обезценка или (-) обратно възстановяване на обезценка на финансови активи, които не се отчитат по справедлива стойност в печалбата или загубата)	-1 624
(Обезценка или (-) обратно възстановяване на обезценка на инвестиции в същерни сдружества, съвместни предприятия и асоциирани предприятия)	0
(Обезценка или (-) обратно възстановяване на обезценка на нефинансови активи)	0
Отрицателна репутация, призната в печалбата или загубата	0
Дял на печалбата или (-) загубата от инвестициите в същерни, съвместни и асоциирани предприятия, отчитани по метода на собствения капитал	0
Печалба или (-) загуба от нетекущи активи и групи за освобождаване, класифицирани като гържани за продажба, които не отговарят на изискванията за преустановени дейности	0
<b>ПЕЧАЛБА ИЛИ (-) ЗАГУБА ПРЕДИ ДАНЪЧНО ОБЛАГАНЕ ОТ ТЕКУЩИ ДЕЙНОСТИ</b>	<b>5 420</b>
(Данъчни разходи или (-) приходи, свързани с печалбата или загубата от текущи дейности)	563
<b>ПЕЧАЛБА ИЛИ (-) ЗАГУБА СЛЕД ДАНЪЧНО ОБЛАГАНЕ ОТ ТЕКУЩИТЕ ДЕЙНОСТИ</b>	<b>4 857</b>
Печалба или (-) загуба след данъчно облагане от преустановени дейности	0
<b>ПЕЧАЛБА ИЛИ (-) ЗАГУБА ЗА ГОДИНАТА</b>	<b>4 857</b>

**ДАННИ ЗА ДЪЛГОВИ ЦЕННИ КНИЖА, КРЕДИТИ И АВАНСИ И ДЕПОЗИТИ  
КЪМ 31 МАРТ 2019 г.**

(хил. лв.)

Наименование	Общо	в т.ч. в		Приходи от лихви
		лв.	евро	
<b>Дългови ценни книжа</b>	<b>18 323</b>	<b>15 084</b>	<b>3 239</b>	<b>61</b>
Централни банки	0	0	0	0
Държавно управление	15 209	13 242	1 967	20
Кредитни институции	0	0	0	0
Други финансови предприятия	0	0	0	0
Нефинансови предприятия	3 114	1 842	1 272	41

(хил. лв.)

Наименование	Общо	в т.ч. в		Приходи от лихви
		лв.	евро	
<b>Кредити и аванси</b>	<b>1 366 721</b>	<b>753 767</b>	<b>513 543</b>	<b>7 904</b>
Централни банки	238 799	195 068	43 731	0
Държавно управление	7 394	7 394	0	68
Кредитни институции	409 784	179 633	157 088	576
Други финансови предприятия	61 514	17 594	43 920	214
Нефинансови предприятия	594 341	330 061	237 932	6 228
Домакинства	54 889	24 017	30 872	818
в т.ч. жилищни ипотечни кредити	32 129	13 430	18 699	294
в т.ч. потребителски кредити	22 760	10 587	12 173	524

(хил. лв.)

Наименование	Общо	в т.ч. в		Разходи за лихви
		лв.	евро	
<b>Депозити</b>	<b>1 330 413</b>	<b>873 063</b>	<b>355 679</b>	<b>1 435</b>
Централни банки	0	0	0	0
Държавно управление	116 665	110 134	2 093	7
Кредитни институции	0	0	0	0
Други финансови предприятия	19 150	4 616	14 472	11
Нефинансови предприятия	409 828	295 474	97 247	88
Домакинства	784 770	462 839	241 867	1 329

Счетоводни баланси, отчети за приходите и разходите и други данни за отгледените банки

## СТАТУТ, ОРГАНИ НА УПРАВЛЕНИЕ И АКЦИОНЕРНО УЧАСТИЕ

<b>Лиценз, издаден от БНБ</b>	Лицензирана с Протокол № 42 от 25 октомври 1989 г. на УС на БНБ, а с Протокол № 93 от 20 декември 1990 г. на БНБ-ЦУ ѝ е разрешено да извършва сделки в страната. Лицензът е актуализиран със: Решение № 59 от 18 февруари 1993 г. на УС на БНБ за извършване на банкови сделки и в чужбина; Заповед № 100-00492 от 17 ноември 1999 г. в съответствие с изискванията на Закона за банките; Заповед № РД22-0847 от 7 май 2007 г. на управителя на БНБ в съответствие с изискванията на ЗКИ; Заповед № РД22-2263 от 16 ноември 2009 г. на управителя на БНБ в съответствие с изискванията на ЗИД на ЗКИ
<b>Съдебна регистрация</b>	Вписана в Търговския регистър с решение от 6 май 1991 г. на СГС по фирмено дело № 2367 от 1991 г., парт. № 53, т. 1, с. 140; пререгистрирана в Търговския регистър към Агенцията по вписванията с ЕИК 000694329 съгласно удостоверение № 20080609113132 от 9 юни 2008 г.
<b>Адрес на централата</b>	София 1303, бул. „Тодор Александров“ № 81–83 тел. 02/812 0234; 02/812 0366 интернет страница: <a href="http://www.iabank.bg">www.iabank.bg</a>
<b>Органи на управление</b>	
Надзорен съвет	Иван Минков Драгневски – председател Георги Стойнев Харизанов – заместник-председател Георги Бориславов Георгиев Виктор Георгиев Вълков Румяна Любенова Гоцева-Йорганова
Управителен съвет	Алексеј Асенов Цветанов – председател и главен изпълнителен директор Румен Георгиев Сираков – заместник-председател и изпълнителен директор Мария Андреева Гунева
<b>Акционери</b> (акционерно участие над 10%)	Динатрейд Интернешънъл ООД – 33%
<b>Одитори</b>	Грант Торнтон ООД Огим Корект ООД

**СЧЕТОВОДЕН БАЛАНС (ОТЧЕТ ЗА ФИНАНСОВОТО СЪСТОЯНИЕ) КЪМ 31 МАРТ 2019 г.**

(хил. лв.)

	Балансова стойност
<b>АКТИВИ</b>	
Пари, парични салда при централни банки и други депозити на виждане	2 108 697
Финансови активи, сгържани за търгуване	40 594
Нетъргуеми финансови активи, загължително отчитани по справедлива стойност в печалбата или загубата	6 366
Финансови активи, отчитани по справедлива стойност в печалбата или загубата	0
Финансови активи, отчитани по справедлива стойност в друг всеобхватен доход	975 837
Финансови активи, отчитани по амортизирана стойност	8 112 232
Деривати – отчитане на хеджиране	0
Промени в справедливата стойност на хеджираните позиции при хеджиране на портфейл срещу лихвен риск	0
Инвестиции в същерни предприятия, съвместни предприятия и асоциирани предприятия	18 893
Материални активи	295 534
Нематериални активи	5 150
Данъчни активи	9 944
Други активи	12 731
Нетекучи активи и групи за освобождаване, класифицирани като сгържани за продажба	0
<b>ОБЩО АКТИВИ</b>	<b>11 585 978</b>
<b>ПАСИВИ</b>	
Финансови пасиви, сгържани за търгуване	569
Финансови пасиви, отчитани по справедлива стойност в печалбата или загубата	0
Финансови пасиви, отчитани по амортизирана стойност	10 074 934
Деривати – отчитане на хеджиране	5 496
Промени в справедливата стойност на хеджираните позиции при хеджиране на портфейл срещу лихвен риск	0
Провизии	34 045
Данъчни пасиви	7 638
Акционерен капитал, платим при поискване	0
Други пасиви	44 947
Пасиви, включени в групи за освобождаване, класифицирани като сгържани за продажба	0
<b>ОБЩО ПАСИВИ</b>	<b>10 167 629</b>
<b>СОБСТВЕН КАПИТАЛ</b>	
Капитал	93 838
Премийни резерви	210 058
Емитирани капиталови инструменти, различни от капитал	0
Друг собствен капитал	0
Натрупан друг всеобхватен доход	56 858
Неразпределена печалба	360 691
Преоценъчни резерви	0
Други резерви	672 689
(-) Обратно изкупени собствени акции	0
Печалба или загуба, относима към собствениците на предприятието майка	24 215
(-) Междинни дивиденди	0
Малцинствени участия [Неконтролиращи участия]	0
<b>ОБЩО СОБСТВЕН КАПИТАЛ</b>	<b>1 418 349</b>
<b>ОБЩО СОБСТВЕН КАПИТАЛ И ОБЩО ПАСИВИ</b>	<b>11 585 978</b>



## ОТЧЕТ ЗА ПРИХОДИТЕ И РАЗХОДИТЕ КЪМ 31 МАРТ 2019 г.

(хил. лв.)

	Стойност
Приходи от лихви	67 168
(Разходи за лихви)	3 931
(Разходи за акционерен капитал, платим при поискване)	0
Приход от дивиденди	28
Приходи от такси и комисиони	29 832
(Разходи за такси и комисиони)	4 286
Нетни печалби или (-) загуби от отписване на финансови активи и пасиви, които не се отчитат по справедлива стойност в печалбата или загубата	135
Нетни печалби или (-) загуби от финансови активи и пасиви, сгържани за търгуване	4 747
Нетни печалби или (-) загуби от нетъргуеми финансови активи, загължително отчитани по справедлива стойност в печалбата или загубата	-55
Нетни печалби или (-) загуби от финансови активи и пасиви, отчитани по справедлива стойност в печалбата или загубата	0
Нетни печалби или (-) загуби от отчитане на хеджиране	23
Нетни печалби или (-) загуби от курсови разлики	2 685
Нетни печалби или (-) загуби от отписване на нефинансови активи	251
Други оперативни приходи	1 552
(Други оперативни разходи)	19 896
<b>ОБЩО НЕТЕН ОПЕРАТИВЕН ДОХОД</b>	<b>78 253</b>
(Административни разходи)	41 486
(Амортизация)	7 354
Нетни печалби или (-) загуби от модифициране	0
(Провизии или (-) обратно възстановяване на провизии)	-63
(Обезценка или (-) обратно възстановяване на обезценка на финансови активи, които не се отчитат по справедлива стойност в печалбата или загубата)	2 530
(Обезценка или (-) обратно възстановяване на обезценка на инвестиции в същерни дружества, съвместни предприятия и асоциирани предприятия)	0
(Обезценка или (-) обратно възстановяване на обезценка на нефинансови активи)	0
Отрицателна репутация, призната в печалбата или загубата	0
Дял на печалбата или (-) загубата от инвестициите в същерни, съвместни и асоциирани предприятия, отчитани по метода на собствения капитал	0
Печалба или (-) загуба от нетекущи активи и групи за освобождаване, класифицирани като сгържани за продажба, които не отговарят на изискванията за преустановени дейности	0
<b>ПЕЧАЛБА ИЛИ (-) ЗАГУБА ПРЕДИ ДАНЪЧНО ОБЛАГАНЕ ОТ ТЕКУЩИ ДЕЙНОСТИ</b>	<b>26 946</b>
(Данъчни разходи или (-) приходи, свързани с печалбата или загубата от текущи дейности)	2 731
<b>ПЕЧАЛБА ИЛИ (-) ЗАГУБА СЛЕД ДАНЪЧНО ОБЛАГАНЕ ОТ ТЕКУЩИТЕ ДЕЙНОСТИ</b>	<b>24 215</b>
Печалба или (-) загуба след данъчно облагане от преустановени дейности	0
<b>ПЕЧАЛБА ИЛИ (-) ЗАГУБА ЗА ГОДИНАТА</b>	<b>24 215</b>

**ДАННИ ЗА ДЪЛГОВИ ЦЕННИ КНИЖА, КРЕДИТИ И АВАНСИ И ДЕПОЗИТИ  
КЪМ 31 МАРТ 2019 г.**

(хил. лв.)

Наименование	Общо	в т.ч. в лв.		Приходи от лихви
		в т.ч. в лв.	в т.ч. в евро	
<b>Дългови ценни книжа</b>	<b>2 124 079</b>	<b>390 035</b>	<b>1 638 944</b>	<b>10 430</b>
Централни банки	0	0	0	0
Държавно управление	2 114 567	383 622	1 635 845	10 430
Кредитни институции	0	0	0	0
Други финансови предприятия	6 408	6 408	0	0
Нефинансови предприятия	3 104	5	3 099	0

(хил. лв.)

Наименование	Общо	в т.ч. в лв.		Приходи от лихви
		в т.ч. в лв.	в т.ч. в евро	
<b>Кредити и аванси</b>	<b>9 224 284</b>	<b>4 478 094</b>	<b>4 613 043</b>	<b>56 371</b>
Централни банки	1 684 173	804 049	880 124	0
Държавно управление	64 468	20 772	43 696	457
Кредитни институции	1 947 835	9 512	1 827 320	323
Други финансови предприятия	119 968	18 252	101 716	242
Нефинансови предприятия	2 943 767	1 353 085	1 568 546	18 646
Домакинства	2 464 073	2 272 424	191 641	36 703
в т.ч. жилищни ипотечни кредити	1 320 992	1 129 464	191 521	13 579
в т.ч. потребителски кредити	1 143 080	1 142 960	120	23 124

(хил. лв.)

Наименование	Общо	в т.ч. в лв.		Разходи за лихви
		в т.ч. в лв.	в т.ч. в евро	
<b>Депозити</b>	<b>10 038 314</b>	<b>5 296 340</b>	<b>3 960 341</b>	<b>2 074</b>
Централни банки	0	0	0	0
Държавно управление	106 347	100 139	5 664	4
Кредитни институции	1 530 940	1 263	1 524 628	516
Други финансови предприятия	935 100	527 442	282 623	3
Нефинансови предприятия	2 129 986	1 394 860	555 150	421
Домакинства	5 335 941	3 272 636	1 592 276	1 130

Счетоводни баланс, отчети за приходите и разходите и други данни за отгледните банки



## СТАТУТ, ОРГАНИ НА УПРАВЛЕНИЕ И АКЦИОНЕРНО УЧАСТИЕ

<b>Лиценз, издаден от БНБ</b>	Лицензирана с Решение на УС на БНБ от 25 февруари 1991 г. Лицензът е актуализиран със: Решение № 340 на БНБ-ЦУ за извършване на банкови сделки в страната и чужбина; Заповед № 100-00487 от 17 ноември 1999 г. на управителя на БНБ в съответствие с изискванията на Закона за банките; Заповед № РД22-1558 от 20 юли 2007 г. в съответствие с изискванията на ЗКИ; Заповед № РД22-2250 от 16 ноември 2009 г. в съответствие с изискванията на ЗИД на ЗКИ
<b>Съдебна регистрация</b>	Вписана в Търговския регистър с Решение № 376 от 1992 г. на СГС по фирмено дело № 31848 от 1992 г., парт. № 376, т. 8, с. 105; пререгистрирана в Търговския регистър към Агенцията по вписванията с ЕИК 000694959 съгласно удостоверение № 20080522125029 от 22 май 2008 г.
<b>Адрес на централата</b>	София 1463, бул. „Витоша“ № 89Б тел. 02/811 2800 интернет страница: <a href="http://www.ubb.bg">www.ubb.bg</a>
<b>Органи на управление</b>	
Надзорен съвет	Люк Попелиер – председател Кристин ван Рейсенгем Вилям Хютинг Франки Делпикере
Управителен съвет	Петър Гроздев Андранов – председател и главен изпълнителен директор Теодор Валентинов Маринов – изпълнителен директор Кристоф де Мил – изпълнителен директор Светла Атанасова Георгиева – изпълнителен директор Ивайло Станев Матеев – изпълнителен директор Ян Жозеф Еврард Суинен – изпълнителен директор Десислава Петкова Симеонова – изпълнителен директор
Прокурист	Христина Атанасова Филипова
<b>Акционери</b> (акционерно участие над 10%)	Кей Би Си Банк Н.В. (KBC BANK NV), Кралство Белгия – 99.92%
<b>Одитори</b>	ПрайсуотърхаусКупърс Одит ООД Грант Торнтон ООД



## СЧЕТОВОДЕН БАЛАНС (ОТЧЕТ ЗА ФИНАНСОВОТО СЪСТОЯНИЕ) КЪМ 31 МАРТ 2019 г.

(хил. лв.)

	Балансова стойност
<b>АКТИВИ</b>	
Пари, парични салда при централни банки и други депозити на виждане	1 246 634
Финансови активи, сгържани за търгуване	11 258
Нетъргуеми финансови активи, загължително отчитани по справедлива стойност в печалбата или загубата	0
Финансови активи, отчитани по справедлива стойност в печалбата или загубата	42 487
Финансови активи, отчитани по справедлива стойност в друг всеобхватен доход	6 073
Финансови активи, отчитани по амортизирана стойност	639 749
Деривати – отчитане на хеджиране	0
Промени в справедливата стойност на хеджираните позиции при хеджиране на портфейл срещу лихвен риск	0
Инвестиции в същерни предприятия, съвместни предприятия и асоциирани предприятия	1 672
Материални активи	76 774
Нематериални активи	2 190
Данъчни активи	0
Други активи	17 143
Нетекучи активи и групи за освобождаване, класифицирани като сгържани за продажба	0
<b>ОБЩО АКТИВИ</b>	<b>2 043 980</b>
<b>ПАСИВИ</b>	
Финансови пасиви, сгържани за търгуване	0
Финансови пасиви, отчитани по справедлива стойност в печалбата или загубата	0
Финансови пасиви, отчитани по амортизирана стойност	1 937 014
Деривати – отчитане на хеджиране	0
Промени в справедливата стойност на хеджираните позиции при хеджиране на портфейл срещу лихвен риск	0
Провизии	861
Данъчни пасиви	1 034
Акционерен капитал, платим при поискване	0
Други пасиви	2 578
Пасиви, включени в групи за освобождаване, класифицирани като сгържани за продажба	0
<b>ОБЩО ПАСИВИ</b>	<b>1 941 487</b>
<b>СОБСТВЕН КАПИТАЛ</b>	
Капитал	61 362
Премийни резерви	0
Емитирани капиталови инструменти, различни от капитал	0
Друг собствен капитал	0
Нагрупан друг всеобхватен доход	9 064
Неразпределена печалба	2 630
Преоценъчни резерви	0
Други резерви	26 278
(-) Обратно изкупени собствени акции	0
Печалба или загуба, относима към собствениците на предприятието майка	3 159
(-) Междинни дивиденди	0
Малцинствени участия [Неконтролиращи участия]	0
<b>ОБЩО СОБСТВЕН КАПИТАЛ</b>	<b>102 493</b>
<b>ОБЩО СОБСТВЕН КАПИТАЛ И ОБЩО ПАСИВИ</b>	<b>2 043 980</b>

Счетоводни баланси, отчети за приходите и разходите и други данни за отгледните банки



## ОТЧЕТ ЗА ПРИХОДИТЕ И РАЗХОДИТЕ КЪМ 31 МАРТ 2019 г.

(хил. лв.)

	Стойност
Приходи от лихви	5 561
(Разходи за лихви)	2 352
(Разходи за акционерен капитал, платим при поискване)	0
Приход от дивиденди	4
Приходи от такси и комисиони	3 068
(Разходи за такси и комисиони)	479
Нетни печалби или (-) загуби от отписване на финансови активи и пасиви, които не се отчитат по справедлива стойност в печалбата или загубата	6 087
Нетни печалби или (-) загуби от финансови активи и пасиви, гържани за търгуване	318
Нетни печалби или (-) загуби от нетъргуеми финансови активи, задължително отчитани по справедлива стойност в печалбата или загубата	0
Нетни печалби или (-) загуби от финансови активи и пасиви, отчитани по справедлива стойност в печалбата или загубата	114
Нетни печалби или (-) загуби от отчитане на хеджиране	0
Нетни печалби или (-) загуби от курсови разлики	-24
Нетни печалби или (-) загуби от отписване на нефинансови активи	30
Други оперативни приходи	631
(Други оперативни разходи)	1 358
<b>ОБЩО НЕТЕН ОПЕРАТИВЕН ДОХОД</b>	<b>11 600</b>
(Административни разходи)	6 077
(Амортизация)	1 112
Нетни печалби или (-) загуби от модифициране	0
(Провизии или (-) обратно възстановяване на провизии)	-139
(Обезценка или (-) обратно възстановяване на обезценка на финансови активи, които не се отчитат по справедлива стойност в печалбата или загубата)	1 028
(Обезценка или (-) обратно възстановяване на обезценка на инвестиции в същерни сдружества, съвместни предприятия и асоциирани предприятия)	0
(Обезценка или (-) обратно възстановяване на обезценка на нефинансови активи)	0
Отрицателна репутация, призната в печалбата или загубата	0
Дял на печалбата или (-) загубата от инвестициите в същерни, съвместни и асоциирани предприятия, отчитани по метода на собствения капитал	0
Печалба или (-) загуба от нетекущи активи и групи за освобождаване, класифицирани като гържани за продажба, които не отговарят на изискванията за преустановени дейности	0
<b>ПЕЧАЛБА ИЛИ (-) ЗАГУБА ПРЕДИ ДАНЪЧНО ОБЛАГАНЕ ОТ ТЕКУЩИ ДЕЙНОСТИ</b>	<b>3 522</b>
(Данъчни разходи или (-) приходи, свързани с печалбата или загубата от текущи дейности)	363
<b>ПЕЧАЛБА ИЛИ (-) ЗАГУБА СЛЕД ДАНЪЧНО ОБЛАГАНЕ ОТ ТЕКУЩИТЕ ДЕЙНОСТИ</b>	<b>3 159</b>
Печалба или (-) загуба след данъчно облагане от преустановени дейности	0
<b>ПЕЧАЛБА ИЛИ (-) ЗАГУБА ЗА ГОДИНАТА</b>	<b>3 159</b>



## ДАННИ ЗА ДЪЛГОВИ ЦЕННИ КНИЖА, КРЕДИТИ И АВАНСИ И ДЕПОЗИТИ КЪМ 31 МАРТ 2019 г.

(хил. лв.)

Наименование	Общо	в т.ч.		Приходи от лихви
		в лв.	в евро	
<b>Дългови ценни книжа</b>	<b>135 090</b>	<b>128 920</b>	<b>6 133</b>	<b>848</b>
Централни банки	0	0	0	0
Държавно управление	129 050	128 920	130	826
Кредитни институции	6 003	0	6 003	22
Други финансови предприятия	37	0	0	0
Нефинансови предприятия	0	0	0	0

(хил. лв.)

Наименование	Общо	в т.ч.		Приходи от лихви
		в лв.	в евро	
<b>Кредити и аванси</b>	<b>1 847 752</b>	<b>1 420 720</b>	<b>332 963</b>	<b>4 699</b>
Централни банки	1 186 544	1 122 484	64 060	0
Държавно управление	69 488	68 011	1 477	340
Кредитни институции	267 342	11 897	161 710	523
Други финансови предприятия	24 247	6 481	17 432	116
Нефинансови предприятия	212 605	136 902	75 703	2 437
Домакинства	87 526	74 945	12 581	1 283
в т.ч. жилищни ипотечни кредити	24 546	20 204	4 342	273
в т.ч. потребителски кредити	62 980	54 741	8 239	1 010

(хил. лв.)

Наименование	Общо	в т.ч.		Разходи за лихви
		в лв.	в евро	
<b>Депозити</b>	<b>1 931 369</b>	<b>1 544 831</b>	<b>289 930</b>	<b>565</b>
Централни банки	0	0	0	0
Държавно управление	736 645	649 524	86 926	115
Кредитни институции	7	0	3	0
Други финансови предприятия	5 055	3 614	1 381	54
Нефинансови предприятия	512 492	401 182	44 244	159
Домакинства	677 170	490 511	157 376	237

Счетоводни баланси, отчети за приходите и разходите и други данни за откритите банки



## СТАТУТ, ОРГАНИ НА УПРАВЛЕНИЕ И АКЦИОНЕРНО УЧАСТИЕ

<b>Лиценз, издаден от БНБ</b>	Лицензирана с Решение № 121 от 4 март 1996 г. на УС на БНБ да извършва сделки в страната в съответствие със Закона за банките и кредитното дело. Лицензът е допълнен с Решение № 499 от 22 юли 1996 г. на УС на БНБ и с Решение № 249 от 11 април 1997 г. на УС на БНБ за извършване на банкови сделки и в чужбина. Лицензът е актуализиран със: Заповед №100-00491 от 17 ноември 1999 г. на управителя на БНБ в съответствие с изискванията на Закона за банките; Заповед № РД22-0851 от 7 май 2007 г. на управителя на БНБ в съответствие с изискванията на ЗКИ; Заповед № РД22-2259 от 16 ноември 2009 г. на управителя на БНБ в съответствие с изискванията на ЗИД на ЗКИ
<b>Съдебна регистрация</b>	Вписана в Търговския регистър с Решение № 1 от 4 април 1996 г. на СГС по фирмено дело № 5197 от 1996 г., парт. № 737, т. 13, рег. II, с. 138; пререгистрирана в Търговския регистър към Агенцията по вписванията с ЕИК 121086224 съгласно удостоверение № 20091006100436 от 6 октомври 2009 г.
<b>Адрес на централата</b>	София 1000, ул. „Врабча“ № 6 тел. 02/9300 111 интернет страница: <a href="http://www.municipalbank.bg">www.municipalbank.bg</a>
<b>Органи на управление</b>	
Надзорен съвет	Стефан Лазаров Ненов – председател Здравко Борисов Гъргаров – заместник-председател Спас Симеонов Димитров
Управителен съвет	Ангел Кирилов Геков – председател и изпълнителен директор Владимир Георгиев Котларски – заместник-председател Борислав Яворов Чиликов – изпълнителен директор Петър Георгиев Джелепов – изпълнителен директор Тодор Николов Ванев
<b>Акционери</b> (акционерно участие над 10%)	NOVITO OPPORTUNITIES FUND AGMVK, Княжество Лихтенщайн – 94.92%
<b>Одитори</b>	Грант Торнтон ООД РСМ БГ ЕООД



**СЧЕТОВОДЕН БАЛАНС (ОТЧЕТ ЗА ФИНАНСОВОТО СЪСТОЯНИЕ) КЪМ 31 МАРТ 2019 г.**

(хил. лв.)

	Балансова стойност
<b>АКТИВИ</b>	
Пари, парични салда при централни банки и групи депозити на виждане	427 858
Финансови активи, сгържани за търгуване	0
Нетъргуеми финансови активи, загължително отчитани по справедлива стойност в печалбата или загубата	0
Финансови активи, отчитани по справедлива стойност в печалбата или загубата	0
Финансови активи, отчитани по справедлива стойност в груп всеобхватен доход	20 727
Финансови активи, отчитани по амортизирана стойност	1 706 224
Деривати – отчитане на хеджиране	0
Промени в справедливата стойност на хеджираните позиции при хеджиране на портфейл срещу лихвен риск	0
Инвестиции в същерни предприятия, съвместни предприятия и асоциирани предприятия	1 982
Материални активи	36 957
Нематериални активи	5 068
Данъчни активи	912
Други активи	6 904
Нетекущи активи и групи за освобождаване, класифицирани като сгържани за продажба	4 758
<b>ОБЩО АКТИВИ</b>	<b>2 211 390</b>
<b>ПАСИВИ</b>	
Финансови пасиви, сгържани за търгуване	276
Финансови пасиви, отчитани по справедлива стойност в печалбата или загубата	0
Финансови пасиви, отчитани по амортизирана стойност	1 937 936
Деривати – отчитане на хеджиране	0
Промени в справедливата стойност на хеджираните позиции при хеджиране на портфейл срещу лихвен риск	0
Провизии	840
Данъчни пасиви	1 677
Акционерен капитал, платим при поискване	0
Други пасиви	19 127
Пасиви, включени в групи за освобождаване, класифицирани като сгържани за продажба	0
<b>ОБЩО ПАСИВИ</b>	<b>1 959 856</b>
<b>СОБСТВЕН КАПИТАЛ</b>	
Капитал	183 768
Премийни резерви	3 496
Емитирани капиталови инструменти, различни от капитал	0
Друг собствен капитал	0
Натрупан груп всеобхватен доход	2 331
Неразпределена печалба	37 378
Преоценъчни резерви	0
Други резерви	12 924
(-) Обратно изкупени собствени акции	0
Печалба или загуба, относима към собствениците на предприятието майка	11 637
(-) Междинни дивиденди	0
Малцинствени участия [Неконтролиращи участия]	0
<b>ОБЩО СОБСТВЕН КАПИТАЛ</b>	<b>251 534</b>
<b>ОБЩО СОБСТВЕН КАПИТАЛ И ОБЩО ПАСИВИ</b>	<b>2 211 390</b>

Счетоводни баланси, отчети за приходите и разходите и други данни за отгледните банки





**ОТЧЕТ ЗА ПРИХОДИТЕ И РАЗХОДИТЕ КЪМ 31 МАРТ 2019 г.**

(хил. лв.)

	Стойност
Приходи от лихви	15 573
(Разходи за лихви)	1 869
(Разходи за акционерен капитал, платим при поискване)	0
Приход от дивиденди	0
Приходи от такси и комисиони	6 060
(Разходи за такси и комисиони)	648
Нетни печалби или (-) загуби от отписване на финансови активи и пасиви, които не се отчитат по справедлива стойност в печалбата или загубата	0
Нетни печалби или (-) загуби от финансови активи и пасиви, сгържани за търгуване	1 918
Нетни печалби или (-) загуби от нетъргуеми финансови активи, загължително отчитани по справедлива стойност в печалбата или загубата	0
Нетни печалби или (-) загуби от финансови активи и пасиви, отчитани по справедлива стойност в печалбата или загубата	0
Нетни печалби или (-) загуби от отчитане на хеджиране	0
Нетни печалби или (-) загуби от курсови разлики	-5
Нетни печалби или (-) загуби от отписване на нефинансови активи	0
Други оперативни приходи	187
(Други оперативни разходи)	260
<b>ОБЩО НЕТЕН ОПЕРАТИВЕН ДОХОД</b>	<b>20 956</b>
(Административни разходи)	8 550
(Амортизация)	1 655
Нетни печалби или (-) загуби от модифициране	46
(Провизии или (-) обратно възстановяване на провизии)	-23
(Обезценка или (-) обратно възстановяване на обезценка на финансови активи, които не се отчитат по справедлива стойност в печалбата или загубата)	-1 239
(Обезценка или (-) обратно възстановяване на обезценка на инвестиции в същерни сдружества, съвместни предприятия и асоциирани предприятия)	0
(Обезценка или (-) обратно възстановяване на обезценка на нефинансови активи)	-885
Отрицателна репутация, призната в печалбата или загубата	0
Дял на печалбата или (-) загубата от инвестициите в същерни, съвместни и асоциирани предприятия, отчитани по метода на собствения капитал	0
Печалба или (-) загуба от нетекущи активи и групи за освобождаване, класифицирани като сгържани за продажба, които не отговарят на изискванията за преустановени дейности	0
<b>ПЕЧАЛБА ИЛИ (-) ЗАГУБА ПРЕДИ ДАНЪЧНО ОБЛАГАНЕ ОТ ТЕКУЩИ ДЕЙНОСТИ</b>	<b>12 944</b>
(Данъчни разходи или (-) приходи, свързани с печалбата или загубата от текущи дейности)	1 307
<b>ПЕЧАЛБА ИЛИ (-) ЗАГУБА СЛЕД ДАНЪЧНО ОБЛАГАНЕ ОТ ТЕКУЩИТЕ ДЕЙНОСТИ</b>	<b>11 637</b>
Печалба или (-) загуба след данъчно облагане от преустановени дейности	0
<b>ПЕЧАЛБА ИЛИ (-) ЗАГУБА ЗА ГОДИНАТА</b>	<b>11 637</b>

**ProCredit Bank**

Bulgaria

**ПРОКРЕДИТ БАНК****ДАННИ ЗА ДЪЛГОВИ ЦЕННИ КНИЖА, КРЕДИТИ И АВАНСИ И ДЕПОЗИТИ  
КЪМ 31 МАРТ 2019 г.**

(хил. лв.)

Наименование	Общо	в т.ч. в		Приходи от лихви
		лв.	евро	
<b>Дългови ценни книжа</b>	<b>15 267</b>	<b>5 097</b>	<b>10 170</b>	<b>1</b>
Централни банки	0	0	0	0
Държавно управление	15 267	5 097	10 170	1
Кредитни институции	0	0	0	0
Други финансови предприятия	0	0	0	0
Нефинансови предприятия	0	0	0	0

(хил. лв.)

Наименование	Общо	в т.ч. в		Приходи от лихви
		лв.	евро	
<b>Кредити и аванси</b>	<b>2 136 628</b>	<b>950 454</b>	<b>1 133 533</b>	<b>15 540</b>
Централни банки	184 958	98 577	86 381	0
Държавно управление	0	0	0	0
Кредитни институции	272 677	0	222 011	209
Други финансови предприятия	0	0	0	0
Нефинансови предприятия	1 593 349	788 429	802 946	14 488
Домакинства	85 644	63 448	22 195	843
в т.ч. жилищни ипотечни кредити	76 795	55 925	20 870	693
в т.ч. потребителски кредити	7 884	7 474	409	124

(хил. лв.)

Наименование	Общо	в т.ч. в		Разходи за лихви
		лв.	евро	
<b>Депозити</b>	<b>1 937 936</b>	<b>1 030 767</b>	<b>850 832</b>	<b>1 453</b>
Централни банки	0	0	0	0
Държавно управление	0	0	0	0
Кредитни институции	232 672	20 179	212 490	568
Други финансови предприятия	116 333	116 072	250	86
Нефинансови предприятия	1 240 780	687 322	509 838	504
Домакинства	348 151	207 194	128 254	295

Счетоводни баланси, отчети за приходите и разходите и други данни за отбелязаните банки



**ProCredit Bank**

Bulgaria

**ПРОКРЕДИТ БАНК**

## СТАТУТ, ОРГАНИ НА УПРАВЛЕНИЕ И АКЦИОНЕРНО УЧАСТИЕ

<b>Лиценз, издаден от БНБ</b>	Лицензирана със Заповед № РД22-442 от 25 септември 2001 г. на управителя на БНБ за извършване на банкова дейност по Закона за банките. Лицензът е актуализиран със: Заповед № РД22-1559 от 20 юли 2007 г. на управителя на БНБ в съответствие с изискванията на ЗКИ; Заповед № РД22-2269 от 16 ноември 2009 г. на управителя на БНБ в съответствие с изискванията на ЗИД на ЗКИ
<b>Съдебна регистрация</b>	Вписана в Търговския регистър с Решение № 1 от 28 септември 2001 г. на СГС по фирмено дело № 9478 от 2001 г., парт. № 64228, т. 733, с. 116; пререгистрирана в Търговския регистър към Агенцията по вписванията с ЕИК 130598160 съгласно удостоверение № 20080418121745 от 18 април 2008 г.
<b>Адрес на централата</b>	София 1303, бул. „Тодор Александров“ № 26 тел. 02/813 5100; 02/813 5808 интернет страница: <a href="http://www.procreditbank.bg">www.procreditbank.bg</a>
<b>Органи на управление</b>	
Надзорен съвет	Петър Славчев Славов – председател Борислав Николов Костадинов Клаус-Петер Цайтингер Кристиан Кремер Кристиан Петер Кистнер
Управителен съвет	Румяна Величкова Тодорова – изпълнителен директор Рени Иванова Пейчева – изпълнителен директор Иван Дачев Дачев – изпълнителен директор
<b>Акционери</b> (акционерно участие над 10%)	ПроКредит Холдинг АГ (PROCREDIT HOLDING AG & CO.KGAA), Германия – 100%
<b>Одитори</b>	ПрайсютърхаусКупърс Одит ООД Бейкър Тили Клитум и Партньори ООД

**СЧЕТОВОДЕН БАЛАНС (ОТЧЕТ ЗА ФИНАНСОВОТО СЪСТОЯНИЕ) КЪМ 31 МАРТ 2019 г.**

(хил. лв.)

	Балансова стойност
<b>АКТИВИ</b>	
Пари, парични салда при централни банки и други депозити на виждане	1 671 650
Финансови активи, сгържани за търгуване	7 098
Нетъргуеми финансови активи, загължително отчитани по справедлива стойност в печалбата или загубата	17 689
Финансови активи, отчитани по справедлива стойност в печалбата или загубата	0
Финансови активи, отчитани по справедлива стойност в друг всеобхватен доход	616 077
Финансови активи, отчитани по амортизирана стойност	5 724 939
Деривати – отчитане на хеджиране	0
Промени в справедливата стойност на хеджираните позиции при хеджиране на портфейл срещу лихвен риск	0
Инвестиции в същерни предприятия, съвместни предприятия и асоциирани предприятия	36 179
Материални активи	325 142
Нематериални активи	12 617
Данъчни активи	605
Други активи	909 560
Нетекучи активи и групи за освобождаване, класифицирани като сгържани за продажба	0
<b>ОБЩО АКТИВИ</b>	<b>9 321 556</b>
<b>ПАСИВИ</b>	
Финансови пасиви, сгържани за търгуване	0
Финансови пасиви, отчитани по справедлива стойност в печалбата или загубата	0
Финансови пасиви, отчитани по амортизирана стойност	8 469 228
Деривати – отчитане на хеджиране	0
Промени в справедливата стойност на хеджираните позиции при хеджиране на портфейл срещу лихвен риск	0
Провизии	3 071
Данъчни пасиви	3 735
Акционерен капитал, платим при поискване	0
Други пасиви	15 892
Пасиви, включени в групи за освобождаване, класифицирани като сгържани за продажба	0
<b>ОБЩО ПАСИВИ</b>	<b>8 491 926</b>
<b>СОБСТВЕН КАПИТАЛ</b>	
Капитал	110 000
Премийни резерви	97 000
Емитирани капиталови инструменти, различни от капитал	0
Друг собствен капитал	0
Нагрупан друг всеобхватен доход	16 162
Неразпределена печалба	156 619
Преоценъчни резерви	0
Други резерви	433 912
(-) Обратно изкупени собствени акции	0
Печалба или загуба, относима към собствениците на предприятието майка	15 937
(-) Междинни дивиденди	0
Малцинствени участия [Неконтролиращи участия]	0
<b>ОБЩО СОБСТВЕН КАПИТАЛ</b>	<b>829 630</b>
<b>ОБЩО СОБСТВЕН КАПИТАЛ И ОБЩО ПАСИВИ</b>	<b>9 321 556</b>

## ОТЧЕТ ЗА ПРИХОДИТЕ И РАЗХОДИТЕ КЪМ 31 МАРТ 2019 г.

(хил. лв.)

	Стойност
Приходи от лихви	74 161
(Разходи за лихви)	14 843
(Разходи за акционерен капитал, платим при поискване)	0
Приход от дивиденди	13
Приходи от такси и комисиони	28 725
(Разходи за такси и комисиони)	5 962
Нетни печалби или (-) загуби от отписване на финансови активи и пасиви, които не се отчитат по справедлива стойност в печалбата или загубата	739
Нетни печалби или (-) загуби от финансови активи и пасиви, гържани за търгуване	-16
Нетни печалби или (-) загуби от нетъргуеми финансови активи, задължително отчитани по справедлива стойност в печалбата или загубата	0
Нетни печалби или (-) загуби от финансови активи и пасиви, отчитани по справедлива стойност в печалбата или загубата	0
Нетни печалби или (-) загуби от отчитане на хеджиране	0
Нетни печалби или (-) загуби от курсови разлики	3 716
Нетни печалби или (-) загуби от отписване на нефинансови активи	515
Други оперативни приходи	3 242
(Други оперативни разходи)	8 041
<b>ОБЩО НЕТЕН ОПЕРАТИВЕН ДОХОД</b>	<b>82 249</b>
(Административни разходи)	48 314
(Амортизация)	3 612
Нетни печалби или (-) загуби от модифициране	0
(Провизии или (-) обратно възстановяване на провизии)	1 324
(Обезценка или (-) обратно възстановяване на обезценка на финансови активи, които не се отчитат по справедлива стойност в печалбата или загубата)	11 110
(Обезценка или (-) обратно възстановяване на обезценка на инвестиции в същерни сдружества, съвместни предприятия и асоциирани предприятия)	0
(Обезценка или (-) обратно възстановяване на обезценка на нефинансови активи)	0
Отрицателна репутация, призната в печалбата или загубата	0
Дял на печалбата или (-) загубата от инвестициите в същерни, съвместни и асоциирани предприятия, отчитани по метода на собствения капитал	0
Печалба или (-) загуба от нетекущи активи и групи за освобождаване, класифицирани като гържани за продажба, които не отговарят на изискванията за преустановени дейности	0
<b>ПЕЧАЛБА ИЛИ (-) ЗАГУБА ПРЕДИ ДАНЪЧНО ОБЛАГАНЕ ОТ ТЕКУЩИ ДЕЙНОСТИ</b>	<b>17 889</b>
(Данъчни разходи или (-) приходи, свързани с печалбата или загубата от текущи дейности)	1 952
<b>ПЕЧАЛБА ИЛИ (-) ЗАГУБА СЛЕД ДАНЪЧНО ОБЛАГАНЕ ОТ ТЕКУЩИТЕ ДЕЙНОСТИ</b>	<b>15 937</b>
Печалба или (-) загуба след данъчно облагане от преустановени дейности	0
<b>ПЕЧАЛБА ИЛИ (-) ЗАГУБА ЗА ГОДИНАТА</b>	<b>15 937</b>

**ДАННИ ЗА ДЪЛГОВИ ЦЕННИ КНИЖА, КРЕДИТИ И АВАНСИ И ДЕПОЗИТИ  
 КЪМ 31 МАРТ 2019 г.**

(хил. лв.)

Наименование	Общо	в т.ч. в		Приходи от лихви
		лв.	евро	
<b>Дългови ценни книжа</b>	<b>619 374</b>	<b>141 538</b>	<b>199 756</b>	<b>3 643</b>
Централни банки	0	0	0	0
Държавно управление	582 156	141 538	188 760	3 275
Кредитни институции	26 979	0	757	276
Други финансови предприятия	0	0	0	0
Нефинансови предприятия	10 239	0	10 239	92

(хил. лв.)

Наименование	Общо	в т.ч. в		Приходи от лихви
		лв.	евро	
<b>Кредити и аванси</b>	<b>7 899 882</b>	<b>3 892 060</b>	<b>3 713 648</b>	<b>70 510</b>
Централни банки	1 272 245	600 365	671 880	0
Държавно управление	6 061	6 047	14	55
Кредитни институции	297 047	4 684	79 800	463
Други финансови предприятия	106 062	19 343	86 693	1 162
Нефинансови предприятия	4 458 591	1 909 239	2 471 910	40 104
Домакинства	1 759 876	1 352 382	403 351	28 726
в т.ч. жилищни ипотечни кредити	761 585	499 716	261 278	6 832
в т.ч. потребителски кредити	992 049	846 424	142 073	21 881

(хил. лв.)

Наименование	Общо	в т.ч. в		Разходи за лихви
		лв.	евро	
<b>Депозити</b>	<b>8 213 250</b>	<b>4 758 276</b>	<b>2 780 037</b>	<b>8 355</b>
Централни банки	0	0	0	0
Държавно управление	89 327	87 609	1 718	30
Кредитни институции	8 765	148	3 013	16
Други финансови предприятия	124 360	13 363	107 836	144
Нефинансови предприятия	1 544 260	899 109	494 658	606
Домакинства	6 446 538	3 758 047	2 172 812	7 559

Счетоводни баланси, отчети за приходите и разходите и други данни за отгледените банки

## СТАТУТ, ОРГАНИ НА УПРАВЛЕНИЕ И АКЦИОНЕРНО УЧАСТИЕ

<b>Лиценз, издаден от БНБ</b>	Лицензирана с Решение № 278 от 1 октомври 1993 г. на УС на БНБ в съответствие с изискванията на Закона за банките и кредитното дело да извършва банкови сделки в страната. Лицензът е допълнен с Решение № 273 от 14 септември 1995 г. на УС на БНБ за извършване на банкови сделки и в чужбина. Лицензът е актуализиран със: Заповед № 100-00498 от 18 ноември 1999 г. на управителя на БНБ в съответствие с изискванията на Закона за банките; Заповед № РД22-0857 от 7 май 2007 г. на управителя на БНБ в съответствие с изискванията на ЗКИ; Заповед № РД22-2257 от 16 ноември 2009 г. на управителя на БНБ в съответствие с изискванията на ЗИД на ЗКИ
<b>Съдебна регистрация</b>	Вписана в Търговския регистър с решение на СГС по фирмено дело № 18045 от 1993 г., парт. № 11941, т. 163, с. 106; пререгистрирана в Търговския регистър към Агенцията по вписванията с ЕИК 831094393 съгласно удостоверение № 20080421091311 от 21 април 2008 г.
<b>Адрес на централата</b>	София 1797, бул. „Драган Цанков“ № 37 тел. 02/91 001 интернет страница: <a href="http://www.fibank.bg">www.fibank.bg</a>
<b>Органи на управление</b>	
Надзорен съвет	Евгени Кръстев Луканов – председател Мая Любенова Георгиева – заместник-председател Георги Димитров Мутафчиев Радка Веселинова Минева Йордан Величков Скорчев Юрки Илмари Коскело
Управителен съвет	Неделчо Василев Неделчев – председател и главен изпълнителен директор Севдалина Иванова Василева – изпълнителен директор Чавдар Георгиев Златев – изпълнителен директор Светозар Александров Попов – изпълнителен директор Живко Иванов Тодоров Надя Василева Кошинска
<b>Акционери</b> (акционерно участие над 10%)	Цеко Тодоров Минев – 42.5% Ивайло Димитров Мутафчиев – 42.5%



## СЧЕТОВОДЕН БАЛАНС (ОТЧЕТ ЗА ФИНАНСОВОТО СЪСТОЯНИЕ) КЪМ 31 МАРТ 2019 г.

(хил. лв.)

	Балансова стойност
<b>АКТИВИ</b>	
Пари, парични салда при централни банки и групи депозити на виждане	1 252 306
Финансови активи, сгържани за търгуване	61 194
Нетъргуеми финансови активи, загължително отчитани по справедлива стойност в печалбата или загубата	26 580
Финансови активи, отчитани по справедлива стойност в печалбата или загубата	0
Финансови активи, отчитани по справедлива стойност в груп всеобхватен доход	545 872
Финансови активи, отчитани по амортизирана стойност	5 823 298
Деривати – отчитане на хеджиране	0
Промени в справедливата стойност на хеджираните позиции при хеджиране на портфейл срещу лихвен риск	0
Инвестиции в същерни предприятия, съвместни предприятия и асоциирани предприятия	53 956
Материални активи	78 771
Нематериални активи	36 214
Данъчни активи	62
Други активи	27 261
Нетекучи активи и групи за освобождаване, класифицирани като сгържани за продажба	1 900
<b>ОБЩО АКТИВИ</b>	<b>7 907 414</b>
<b>ПАСИВИ</b>	
Финансови пасиви, сгържани за търгуване	16 118
Финансови пасиви, отчитани по справедлива стойност в печалбата или загубата	0
Финансови пасиви, отчитани по амортизирана стойност	6 896 698
Деривати – отчитане на хеджиране	0
Промени в справедливата стойност на хеджираните позиции при хеджиране на портфейл срещу лихвен риск	0
Провизии	32 335
Данъчни пасиви	2 595
Акционерен капитал, платим при поискване	0
Други пасиви	24 747
Пасиви, включени в групи за освобождаване, класифицирани като сгържани за продажба	0
<b>ОБЩО ПАСИВИ</b>	<b>6 972 493</b>
<b>СОБСТВЕН КАПИТАЛ</b>	
Капитал	603 448
Премийни резерви	0
Емитирани капиталови инструменти, различни от капитал	0
Друг собствен капитал	0
Нагрупан груп всеобхватен доход	8 297
Неразпределена печалба	215 062
Преоценъчни резерви	0
Други резерви	86 443
(-) Обратно изкупени собствени акции	0
Печалба или загуба, относима към собствениците на предприятието майка	21 671
(-) Междинни дивиденди	0
Малцинствени участия [Неконтролиращи участия]	0
<b>ОБЩО СОБСТВЕН КАПИТАЛ</b>	<b>934 921</b>
<b>ОБЩО СОБСТВЕН КАПИТАЛ И ОБЩО ПАСИВИ</b>	<b>7 907 414</b>





## ОТЧЕТ ЗА ПРИХОДИТЕ И РАЗХОДИТЕ КЪМ 31 МАРТ 2019 г.

(хил. лв.)

	Стойност
Приходи от лихви	54 061
(Разходи за лихви)	4 622
(Разходи за акционерен капитал, платим при поискване)	0
Приход от дивиденди	5 436
Приходи от такси и комисиони	31 938
(Разходи за такси и комисиони)	6 229
Нетни печалби или (-) загуби от отписване на финансови активи и пасиви, които не се отчитат по справедлива стойност в печалбата или загубата	0
Нетни печалби или (-) загуби от финансови активи и пасиви, гържани за търгуване	1 616
Нетни печалби или (-) загуби от нетъргуеми финансови активи, загължително отчитани по справедлива стойност в печалбата или загубата	-41
Нетни печалби или (-) загуби от финансови активи и пасиви, отчитани по справедлива стойност в печалбата или загубата	0
Нетни печалби или (-) загуби от отчитане на хеджиране	0
Нетни печалби или (-) загуби от курсови разлики	-75
Нетни печалби или (-) загуби от отписване на нефинансови активи	-36
Други оперативни приходи	676
(Други оперативни разходи)	19 610
<b>ОБЩО НЕТЕН ОПЕРАТИВЕН ДОХОД</b>	<b>63 114</b>
(Административни разходи)	30 160
(Амортизация)	6 433
Нетни печалби или (-) загуби от модифициране	0
(Провизии или (-) обратно възстановяване на провизии)	-1 690
(Обезценка или (-) обратно възстановяване на обезценка на финансови активи, които не се отчитат по справедлива стойност в печалбата или загубата)	4 390
(Обезценка или (-) обратно възстановяване на обезценка на инвестиции в същерни сдружества, съвместни предприятия и асоциирани предприятия)	0
(Обезценка или (-) обратно възстановяване на обезценка на нефинансови активи)	0
Отрицателна репутация, призната в печалбата или загубата	0
Дял на печалбата или (-) загубата от инвестициите в същерни, съвместни и асоциирани предприятия, отчитани по метода на собствения капитал	0
Печалба или (-) загуба от нетекущи активи и групи за освобождаване, класифицирани като гържани за продажба, които не отговарят на изискванията за преустановени дейности	0
<b>ПЕЧАЛБА ИЛИ (-) ЗАГУБА ПРЕДИ ДАНЪЧНО ОБЛАГАНЕ ОТ ТЕКУЩИ ДЕЙНОСТИ</b>	<b>23 821</b>
(Данъчни разходи или (-) приходи, свързани с печалбата или загубата от текущи дейности)	2 150
<b>ПЕЧАЛБА ИЛИ (-) ЗАГУБА СЛЕД ДАНЪЧНО ОБЛАГАНЕ ОТ ТЕКУЩИТЕ ДЕЙНОСТИ</b>	<b>21 671</b>
Печалба или (-) загуба след данъчно облагане от преустановени дейности	0
<b>ПЕЧАЛБА ИЛИ (-) ЗАГУБА ЗА ГОДИНАТА</b>	<b>21 671</b>



## ДАННИ ЗА ДЪЛГОВИ ЦЕННИ КНИЖА, КРЕДИТИ И АВАНСИ И ДЕПОЗИТИ КЪМ 31 МАРТ 2019 г.

(хил. лв.)

Наименование	Общо	в т.ч.		Приходи от лихви
		в лв.	в евро	
<b>Дългови ценни книжа</b>	<b>1 095 415</b>	<b>246 486</b>	<b>805 355</b>	<b>2 341</b>
Централни банки	0	0	0	0
Държавно управление	776 273	246 486	486 213	1 333
Кредитни институции	239 124	0	239 124	188
Други финансови предприятия	19 808	0	19 808	314
Нефинансови предприятия	60 210	0	60 210	506

(хил. лв.)

Наименование	Общо	в т.ч.		Приходи от лихви
		в лв.	в евро	
<b>Кредити и аванси</b>	<b>6 584 661</b>	<b>4 005 976</b>	<b>2 135 487</b>	<b>50 843</b>
Централни банки	680 601	616 786	63 815	0
Държавно управление	15 380	11 093	4 287	77
Кредитни институции	651 325	22 796	277 479	1 203
Други финансови предприятия	220 379	668	219 711	577
Нефинансови предприятия	2 755 765	1 381 670	1 281 982	22 123
Домакинства	2 261 211	1 972 963	288 213	26 863
в т.ч. жилищни ипотечни кредити	1 144 141	879 877	264 264	11 684
в т.ч. потребителски кредити	1 102 123	1 042 895	59 226	15 179

(хил. лв.)

Наименование	Общо	в т.ч.		Разходи за лихви
		в лв.	в евро	
<b>Депозити</b>	<b>6 761 335</b>	<b>3 759 128</b>	<b>2 544 112</b>	<b>3 766</b>
Централни банки	0	0	0	0
Държавно управление	41 546	40 172	1 374	28
Кредитни институции	509 350	48 183	461 141	2 985
Други финансови предприятия	104 860	82 842	16 015	266
Нефинансови предприятия	2 318 333	1 385 026	709 803	261
Домакинства	3 787 246	2 202 905	1 355 779	226



## СТАТУТ, ОРГАНИ НА УПРАВЛЕНИЕ И АКЦИОНЕРНО УЧАСТИЕ

<b>Лиценз, издаден от БНБ</b>	Лицензирана с Решение № 198 от 16 юни 1994 г. на УС на БНБ на основание чл. 9, ал. 1 от Закона за банките и кредитното дело да извършва банкови сделки в страната и в чужбина. Лицензът е актуализиран със: Заповед № 100-00497 от 18 ноември 1999 г. на управителя на БНБ в съответствие с изискванията на Закона за банките; Заповед № РД22-0850 от 7 май 2007 г. на управителя на БНБ в съответствие с изискванията на ЗКИ; Заповед № РД22-2254 от 16 ноември 2009 г. на управителя на БНБ в съответствие с изискванията на ЗИД на ЗКИ
<b>Съдебна регистрация</b>	Вписана в Търговския регистър с Решение № 1 от 1 август 1994 г. на СГС по фирмено дело № 14195 от 1994 г., парт. № 18414, т. 230, с. 38; пререгистрирана в Търговския регистър към Агенцията по вписванията с ЕИК 831558413 съгласно удостоверение № 20080311142522 от 11 март 2008 г.
<b>Адрес на централата</b>	София 1407, бул. „Никола Вапцаров“ № 55 тел. 02/919 85 101 интернет страница: <a href="http://www.rbb.bg">www.rbb.bg</a>
<b>Органи на управление</b>	
Надзорен съвет	Хелмут Брайт – председател Мартин Грюл Герда Лотерсбергер-Рошиц Роберт Вагенлайтнер Фабриан Щенцел Моника Рух
Управителен съвет	Оливер Рьогл – председател и главен изпълнителен директор Добромир Славов Добрев – изпълнителен директор Ани Василева Ангелова – изпълнителен директор Мартин Йозеф Питлик – изпълнителен директор Недялко Великов Михайлов – изпълнителен директор
Прокурист	Михаил Танев Петков
<b>Акционери</b> (акционерно участие над 10%)	Райфайзен Банк Интернешънъл АГ (Raiffeisen SEE Region Holding GmbH), Република Австрия – 100%
<b>Одитори</b>	Ърнст и Янг Одит ООД АФА ООД



## СЧЕТОВОДЕН БАЛАНС (ОТЧЕТ ЗА ФИНАНСОВОТО СЪСТОЯНИЕ) КЪМ 31 МАРТ 2019 г.

(хил. лв.)

	Балансова стойност
<b>АКТИВИ</b>	
Пари, парични салда при централни банки и други депозити на виждане	503 945
Финансови активи, сгържани за търгуване	19 302
Нетъргуеми финансови активи, загължително отчитани по справедлива стойност в печалбата или загубата	0
Финансови активи, отчитани по справедлива стойност в печалбата или загубата	0
Финансови активи, отчитани по справедлива стойност в друг всеобхватен доход	42 115
Финансови активи, отчитани по амортизирана стойност	307 748
Деривати – отчитане на хеджиране	0
Промени в справедливата стойност на хеджираните позиции при хеджиране на портфейл срещу лихвен риск	0
Инвестиции в същерни предприятия, съвместни предприятия и асоциирани предприятия	0
Материални активи	2 720
Нематериални активи	825
Данъчни активи	294
Други активи	13 486
Нетекучи активи и групи за освобождаване, класифицирани като сгържани за продажба	0
<b>ОБЩО АКТИВИ</b>	<b>890 435</b>
<b>ПАСИВИ</b>	
Финансови пасиви, сгържани за търгуване	1 033
Финансови пасиви, отчитани по справедлива стойност в печалбата или загубата	0
Финансови пасиви, отчитани по амортизирана стойност	875 863
Деривати – отчитане на хеджиране	0
Промени в справедливата стойност на хеджираните позиции при хеджиране на портфейл срещу лихвен риск	0
Провизии	35
Данъчни пасиви	353
Акционерен капитал, платим при поискване	0
Други пасиви	3 783
Пасиви, включени в групи за освобождаване, класифицирани като сгържани за продажба	0
<b>ОБЩО ПАСИВИ</b>	<b>881 067</b>
<b>СОБСТВЕН КАПИТАЛ</b>	
Капитал	0
Премийни резерви	0
Емитирани капиталови инструменти, различни от капитал	0
Друг собствен капитал	71
Нагрупан друг всеобхватен доход	206
Неразпределена печалба	6 226
Преоценъчни резерви	0
Други резерви	0
(-) Обратно изкупени собствени акции	0
Печалба или загуба, относима към собствениците на предприятието майка	2 865
(-) Междинни дивиденди	0
Малцинствени участия [Неконтролиращи участия]	0
<b>ОБЩО СОБСТВЕН КАПИТАЛ</b>	<b>9 368</b>
<b>ОБЩО СОБСТВЕН КАПИТАЛ И ОБЩО ПАСИВИ</b>	<b>890 435</b>

Счетоводни баланси, отчети за приходите и разходите и други данни за отгледните банки



## СИТИБАНК ЕВРОПА – КЛОН БЪЛГАРИЯ

## ОТЧЕТ ЗА ПРИХОДИТЕ И РАЗХОДИТЕ КЪМ 31 МАРТ 2019 г.

(хил. лв.)

	Стойност
Приходи от лихви	2 361
(Разходи за лихви)	717
(Разходи за акционерен капитал, платим при поискване)	0
Приход от дивиденди	0
Приходи от такси и комисиони	2 262
(Разходи за такси и комисиони)	497
Нетни печалби или (-) загуби от отписване на финансови активи и пасиви, които не се отчитат по справедлива стойност в печалбата или загубата	-1
Нетни печалби или (-) загуби от финансови активи и пасиви, гържани за търгуване	174
Нетни печалби или (-) загуби от нетъргуеми финансови активи, загължително отчитани по справедлива стойност в печалбата или загубата	0
Нетни печалби или (-) загуби от финансови активи и пасиви, отчитани по справедлива стойност в печалбата или загубата	0
Нетни печалби или (-) загуби от отчитане на хеджиране	0
Нетни печалби или (-) загуби от курсови разлики	2 428
Нетни печалби или (-) загуби от отписване на нефинансови активи	0
Други оперативни приходи	254
(Други оперативни разходи)	203
<b>ОБЩО НЕТЕН ОПЕРАТИВЕН ДОХОД</b>	<b>6 061</b>
(Административни разходи)	2 673
(Амортизация)	327
Нетни печалби или (-) загуби от модифициране	0
(Провизии или (-) обратно възстановяване на провизии)	6
(Обезценка или (-) обратно възстановяване на обезценка на финансови активи, които не се отчитат по справедлива стойност в печалбата или загубата)	-140
(Обезценка или (-) обратно възстановяване на обезценка на инвестиции в същерни сдружества, съвместни предприятия и асоциирани предприятия)	0
(Обезценка или (-) обратно възстановяване на обезценка на нефинансови активи)	0
Отрицателна репутация, призната в печалбата или загубата	0
Дял на печалбата или (-) загубата от инвестициите в същерни, съвместни и асоциирани предприятия, отчитани по метода на собствения капитал	0
Печалба или (-) загуба от нетекущи активи и групи за освобождаване, класифицирани като гържани за продажба, които не отговарят на изискванията за преустановени дейности	0
<b>ПЕЧАЛБА ИЛИ (-) ЗАГУБА ПРЕДИ ДАНЪЧНО ОБЛАГАНЕ ОТ ТЕКУЩИ ДЕЙНОСТИ</b>	<b>3 195</b>
(Данъчни разходи или (-) приходи, свързани с печалбата или загубата от текущи дейности)	330
<b>ПЕЧАЛБА ИЛИ (-) ЗАГУБА СЛЕД ДАНЪЧНО ОБЛАГАНЕ ОТ ТЕКУЩИТЕ ДЕЙНОСТИ</b>	<b>2 865</b>
Печалба или (-) загуба след данъчно облагане от преустановени дейности	0
<b>ПЕЧАЛБА ИЛИ (-) ЗАГУБА ЗА ГОДИНАТА</b>	<b>2 865</b>

**ДАННИ ЗА ДЪЛГОВИ ЦЕННИ КНИЖА, КРЕДИТИ И АВАНСИ И ДЕПОЗИТИ  
КЪМ 31 МАРТ 2019 г.**

(хил. лв.)

Наименование	Общо	в т.ч. в		Приходи от лихви
		лв.	евро	
<b>Дългови ценни книжа</b>	<b>60 162</b>	<b>35 338</b>	<b>24 824</b>	<b>27</b>
Централни банки	0	0	0	0
Държавно управление	60 162	35 338	24 824	27
Кредитни институции	0	0	0	0
Други финансови предприятия	0	0	0	0
Нефинансови предприятия	0	0	0	0

(хил. лв.)

Наименование	Общо	в т.ч. в		Приходи от лихви
		лв.	евро	
<b>Кредити и аванси</b>	<b>811 617</b>	<b>160 655</b>	<b>458 164</b>	<b>2 334</b>
Централни банки	119 233	119 233	0	0
Държавно управление	0	0	0	0
Кредитни институции	471 701	0	279 775	1 123
Други финансови предприятия	2	2	0	0
Нефинансови предприятия	220 681	41 420	178 389	1 211
Домакинства	0	0	0	0
в т.ч. жилищни ипотечни кредити	0	0	0	0
в т.ч. потребителски кредити	0	0	0	0

(хил. лв.)

Наименование	Общо	в т.ч. в		Разходи за лихви
		лв.	евро	
<b>Депозити</b>	<b>874 574</b>	<b>477 405</b>	<b>207 462</b>	<b>266</b>
Централни банки	0	0	0	0
Държавно управление	205 287	28 827	32 386	0
Кредитни институции	33 007	28 363	4 644	0
Други финансови предприятия	33 418	4 441	8 790	0
Нефинансови предприятия	602 862	415 774	161 642	266
Домакинства	0	0	0	0

Счетоводни баланси, отчети за приходите и разходите и други данни за отгледените банки



## СИТИБАНК ЕВРОПА – КЛОН БЪЛГАРИЯ

### СТАТУТ, ОРГАНИ НА УПРАВЛЕНИЕ И АКЦИОНЕРНО УЧАСТИЕ

<b>Лиценз, издаден от БНБ</b>	Клонът прилага правото на ЕС за свободно установяване в друга държава членка по силата на Единния европейски паспорт
<b>Съдебна регистрация</b>	Европейският клон е вписан в Търговския регистър при Агенцията по вписванията на 17 декември 2013 г. с ЕИК 202861597; дейността на новия европейски клон започва от 1 януари 2014 г. – ефективната дата на прехвърлянето на търговското предприятие на Ситибанк Н.А. – клон София
<b>Адрес на клона</b>	София 1505, бул. „Ситняково“ № 48, Сердика офиси, ет. 10 тел. 02/917 5100 интернет страница: <a href="http://www.citibank.com/bulgaria">www.citibank.com/bulgaria</a>
<b>Орган на управление на клон на чуждестранна банка</b>	Станислава Петкова Танева – управител Григорий Ананиев Ананиев – заместник-управител Борислава Стоянова Жерева-Наймушина – заместник-управител Валентина Милошева Рангелова – заместник-управител Светослав Стефанов Пинтев – заместник-управител
<b>Акционери</b> (акционерно участие над 10%)	Ситибанк Юръл Плс. (Citibank Europe Plc.), Ирландия – 100%
<b>Одитор</b>	КПМГ България ООД



### СЧЕТОВОДЕН БАЛАНС (ОТЧЕТ ЗА ФИНАНСОВОТО СЪСТОЯНИЕ) КЪМ 31 МАРТ 2019 г.

(хил. лв.)

	Балансова стойност
<b>АКТИВИ</b>	
Пари, парични салда при централни банки и други депозити на вжждане	17 959
Финансови активи, сгържани за търгуване	12 061
Нетъргуеми финансови активи, загължително отчитани по справедлива стойност в печалбата или загубата	0
Финансови активи, отчитани по справедлива стойност в печалбата или загубата	0
Финансови активи, отчитани по справедлива стойност в друг всеобхватен доход	0
Финансови активи, отчитани по амортизирана стойност	78 079
Деривати – отчитане на хеджиране	0
Промени в справедливата стойност на хеджираните позиции при хеджиране на портфейл срещу лихвен риск	0
Инвестиции в същерни предприятия, съвместни предприятия и асоциирани предприятия	0
Материални активи	1 136
Нематериални активи	96
Данъчни активи	153
Други активи	480
Нетекучи активи и групи за освобождаване, класифицирани като сгържани за продажба	579
<b>ОБЩО АКТИВИ</b>	<b>110 543</b>
<b>ПАСИВИ</b>	
Финансови пасиви, сгържани за търгуване	0
Финансови пасиви, отчитани по справедлива стойност в печалбата или загубата	0
Финансови пасиви, отчитани по амортизирана стойност	79 093
Деривати – отчитане на хеджиране	0
Промени в справедливата стойност на хеджираните позиции при хеджиране на портфейл срещу лихвен риск	0
Провизии	0
Данъчни пасиви	70
Акционерен капитал, платим при поискване	0
Други пасиви	1 995
Пасиви, включени в групи за освобождаване, класифицирани като сгържани за продажба	0
<b>ОБЩО ПАСИВИ</b>	<b>81 158</b>
<b>СОБСТВЕН КАПИТАЛ</b>	
Капитал	25 000
Премийни резерви	0
Емитирани капиталови инструменти, различни от капитал	0
Друг собствен капитал	0
Нагрупан друг всеобхватен доход	-10
Неразпределена печалба	4 072
Преоценъчни резерви	0
Други резерви	140
(-) Обратно изкупени собствени акции	0
Печалба или загуба, относима към собствениците на предприятието майка	183
(-) Междинни дивиденди	0
Малцинствени участия [Неконтролиращи участия]	0
<b>ОБЩО СОБСТВЕН КАПИТАЛ</b>	<b>29 385</b>
<b>ОБЩО СОБСТВЕН КАПИТАЛ И ОБЩО ПАСИВИ</b>	<b>110 543</b>

Счетоводни баланс, отчети за приходите и разходите и други данни за отгелните банки



## ОТЧЕТ ЗА ПРИХОДИТЕ И РАЗХОДИТЕ КЪМ 31 МАРТ 2019 г.

(хил. лв.)

	Стойност
Приходи от лихви	600
(Разходи за лихви)	52
(Разходи за акционерен капитал, платим при поискване)	0
Приход от дивиденди	0
Приходи от такси и комисиони	354
(Разходи за такси и комисиони)	37
Нетни печалби или (-) загуби от отписване на финансови активи и пасиви, които не се отчитат по справедлива стойност в печалбата или загубата	0
Нетни печалби или (-) загуби от финансови активи и пасиви, гържани за търгуване	143
Нетни печалби или (-) загуби от нетъргуеми финансови активи, загължително отчитани по справедлива стойност в печалбата или загубата	0
Нетни печалби или (-) загуби от финансови активи и пасиви, отчитани по справедлива стойност в печалбата или загубата	0
Нетни печалби или (-) загуби от отчитане на хеджиране	0
Нетни печалби или (-) загуби от курсови разлики	-17
Нетни печалби или (-) загуби от отписване на нефинансови активи	0
Други оперативни приходи	390
(Други оперативни разходи)	360
<b>ОБЩО НЕТЕН ОПЕРАТИВЕН ДОХОД</b>	<b>1 021</b>
(Административни разходи)	581
(Амортизация)	102
Нетни печалби или (-) загуби от модифициране	0
(Провизии или (-) обратно възстановяване на провизии)	0
(Обезценка или (-) обратно възстановяване на обезценка на финансови активи, които не се отчитат по справедлива стойност в печалбата или загубата)	155
(Обезценка или (-) обратно възстановяване на обезценка на инвестиции в същерни сдружества, съвместни предприятия и асоциирани предприятия)	0
(Обезценка или (-) обратно възстановяване на обезценка на нефинансови активи)	0
Отрицателна репутация, призната в печалбата или загубата	0
Дял на печалбата или (-) загубата от инвестициите в същерни, съвместни и асоциирани предприятия, отчитани по метода на собствения капитал	0
Печалба или (-) загуба от нетекущи активи и групи за освобождаване, класифицирани като гържани за продажба, които не отговарят на изискванията за преустановени дейности	0
<b>ПЕЧАЛБА ИЛИ (-) ЗАГУБА ПРЕДИ ДАНЪЧНО ОБЛАГАНЕ ОТ ТЕКУЩИ ДЕЙНОСТИ</b>	<b>183</b>
(Данъчни разходи или (-) приходи, свързани с печалбата или загубата от текущи дейности)	0
<b>ПЕЧАЛБА ИЛИ (-) ЗАГУБА СЛЕД ДАНЪЧНО ОБЛАГАНЕ ОТ ТЕКУЩИТЕ ДЕЙНОСТИ</b>	<b>183</b>
Печалба или (-) загуба след данъчно облагане от преустановени дейности	0
<b>ПЕЧАЛБА ИЛИ (-) ЗАГУБА ЗА ГОДИНАТА</b>	<b>183</b>



### ДАННИ ЗА ДЪЛГОВИ ЦЕННИ КНИЖА, КРЕДИТИ И АВАНСИ И ДЕПОЗИТИ КЪМ 31 МАРТ 2019 г.

(хил. лв.)

Наименование	Общо	в т.ч. в		Приходи от лихви
		лв.	евро	
<b>Дългови ценни книжа</b>	<b>12 061</b>	<b>0</b>	<b>8 475</b>	<b>159</b>
Централни банки	0	0	0	0
Държавно управление	12 061	0	8 475	159
Кредитни институции	0	0	0	0
Други финансови предприятия	0	0	0	0
Нефинансови предприятия	0	0	0	0

(хил. лв.)

Наименование	Общо	в т.ч. в		Приходи от лихви
		лв.	евро	
<b>Кредити и аванси</b>	<b>97 375</b>	<b>17 113</b>	<b>66 500</b>	<b>442</b>
Централни банки	12 239	3 220	9 019	0
Държавно управление	0	0	0	0
Кредитни институции	33 630	0	22 988	140
Други финансови предприятия	0	0	0	0
Нефинансови предприятия	48 290	13 239	33 143	252
Домакинства	3 216	654	1 350	50
в т.ч. жилищни ипотечни кредити	767	232	535	12
в т.ч. потребителски кредити	2 449	421	816	38

(хил. лв.)

Наименование	Общо	в т.ч. в		Разходи за лихви
		лв.	евро	
<b>Депозити</b>	<b>78 898</b>	<b>21 590</b>	<b>39 443</b>	<b>32</b>
Централни банки	0	0	0	0
Държавно управление	1 237	309	928	0
Кредитни институции	6 046	96	275	1
Други финансови предприятия	3	3	0	0
Нефинансови предприятия	36 796	14 559	20 358	4
Домакинства	34 816	6 623	17 882	27

Счетоводни баланси, отчети за приходите и разходите и други данни за откритите банки

**СТАТУТ, ОРГАНИ НА УПРАВЛЕНИЕ И АКЦИОНЕРНО УЧАСТИЕ**

<b>Лиценз, издаден от БНБ</b>	<p>Със Заповед № 100-000218 от 26 юни 1998 г. на управителя на БНБ се предоставя разрешение на Те-Дже Зираат Банкасът със седалище Анкара, Република Турция, да извършва банкова дейност на територията на Република България чрез клон в София.</p> <p>Лицензът е актуализиран със:          Заповед № РД22-2280 от 25 октомври 2007 г. на управителя на БНБ в съответствие с изискванията на ЗКИ;          Заповед № РД22-2274 от 16 ноември 2009 г. на управителя на БНБ в съответствие с изискванията на ЗИД на ЗКИ.          Със Заповед № РД22-2274 от 14 юни 2010 г. на подуправителя на БНБ, ръководещ управление „Банков надзор“, е разрешено на банката да извършва платежни услуги по смисъла на Закона за платежните услуги и платежните системи</p>
<b>Съдебна регистрация</b>	<p>Вписана в Търговския регистър с Решение № 1 от 3 юли 1998 г. на СГС по фирмено дело № 8801 от 1998 г., парт. № 863, т. 15, с. 173; пререгистрирана в Търговския регистър към Агенцията по вписванията с ЕИК 121704731 съгласно удостоверение № 20080510122735 от 10 май 2008 г.</p>
<b>Адрес на клона</b>	<p>София 1301, ул. „Цар Самуил“ № 87          тел. 02/980 00 87          интернет страница: <a href="http://www.ziraatbank.bg">www.ziraatbank.bg</a></p>
<b>Орган на управление на клон на чуждестранна банка</b>	<p>Иса Айдоган – управител          Милка Иванова Костурска – заместник-управител          Серкан Атасой – заместник-управител</p>
<b>Акционери</b> (акционерно участие над 10%)	<p>Те-Дже Зираат Банкасът (Т.С. Ziraat Bankasi A.Ş.), Република Турция – 100%</p>
<b>Одитори</b>	<p>Грант Торнтон ООД          Ейч Ел Би България ООД</p>

### СЧЕТОВОДЕН БАЛАНС (ОТЧЕТ ЗА ФИНАНСОВОТО СЪСТОЯНИЕ) КЪМ 31 МАРТ 2019 г.

(хил. лв.)

	Балансова стойност
<b>АКТИВИ</b>	
Пари, парични салда при централни банки и други депозити на виждане	37 074
Финансови активи, сгържани за търгуване	16 568
Нетъргуеми финансови активи, загължително отчитани по справедлива стойност в печалбата или загубата	7 370
Финансови активи, отчитани по справедлива стойност в печалбата или загубата	0
Финансови активи, отчитани по справедлива стойност в друг всеобхватен доход	34 661
Финансови активи, отчитани по амортизирана стойност	182 882
Деривати – отчитане на хеджиране	0
Промени в справедливата стойност на хеджираните позиции при хеджиране на портфейл срещу лихвен риск	0
Инвестиции в същерни предприятия, съвместни предприятия и асоциирани предприятия	451
Материални активи	28 218
Нематериални активи	2 262
Данъчни активи	0
Други активи	7 128
Нетекучи активи и групи за освобождаване, класифицирани като сгържани за продажба	0
<b>ОБЩО АКТИВИ</b>	<b>316 614</b>
<b>ПАСИВИ</b>	
Финансови пасиви, сгържани за търгуване	0
Финансови пасиви, отчитани по справедлива стойност в печалбата или загубата	0
Финансови пасиви, отчитани по амортизирана стойност	276 617
Деривати – отчитане на хеджиране	0
Промени в справедливата стойност на хеджираните позиции при хеджиране на портфейл срещу лихвен риск	0
Провизии	225
Данъчни пасиви	173
Акционерен капитал, платим при поискване	0
Други пасиви	2 665
Пасиви, включени в групи за освобождаване, класифицирани като сгържани за продажба	0
<b>ОБЩО ПАСИВИ</b>	<b>279 680</b>
<b>СОБСТВЕН КАПИТАЛ</b>	
Капитал	27 995
Премийни резерви	0
Емитирани капиталови инструменти, различни от капитал	0
Друг собствен капитал	0
Нагрупан друг всеобхватен доход	6 587
Неразпределена печалба	159
Преоценъчни резерви	0
Други резерви	2 123
(-) Обратно изкупени собствени акции	0
Печалба или загуба, относима към собствениците на предприятието майка	70
(-) Междинни дивиденди	0
Малцинствени участия [Неконтролиращи участия]	0
<b>ОБЩО СОБСТВЕН КАПИТАЛ</b>	<b>36 934</b>
<b>ОБЩО СОБСТВЕН КАПИТАЛ И ОБЩО ПАСИВИ</b>	<b>316 614</b>

## ОТЧЕТ ЗА ПРИХОДИТЕ И РАЗХОДИТЕ КЪМ 31 МАРТ 2019 г.

	(хил. лв.)
	Стойност
Приходи от лихви	2 547
(Разходи за лихви)	325
(Разходи за акционерен капитал, платим при поискване)	0
Приход от дивиденди	252
Приходи от такси и комисиони	1 134
(Разходи за такси и комисиони)	193
Нетни печалби или (-) загуби от отписване на финансови активи и пасиви, които не се отчитат по справедлива стойност в печалбата или загубата	0
Нетни печалби или (-) загуби от финансови активи и пасиви, сгържани за търгуване	106
Нетни печалби или (-) загуби от нетъргуеми финансови активи, задължително отчитани по справедлива стойност в печалбата или загубата	-6
Нетни печалби или (-) загуби от финансови активи и пасиви, отчитани по справедлива стойност в печалбата или загубата	0
Нетни печалби или (-) загуби от отчитане на хеджиране	0
Нетни печалби или (-) загуби от курсови разлики	-9
Нетни печалби или (-) загуби от отписване на нефинансови активи	4
Други оперативни приходи	91
(Други оперативни разходи)	33
<b>ОБЩО НЕТЕН ОПЕРАТИВЕН ДОХОД</b>	<b>3 568</b>
(Административни разходи)	3 021
(Амортизация)	458
Нетни печалби или (-) загуби от модифициране	0
(Провизии или (-) обратно възстановяване на провизии)	3
(Обезценка или (-) обратно възстановяване на обезценка на финансови активи, които не се отчитат по справедлива стойност в печалбата или загубата)	16
(Обезценка или (-) обратно възстановяване на обезценка на инвестиции в същерни сдружества, съвместни предприятия и асоциирани предприятия)	0
(Обезценка или (-) обратно възстановяване на обезценка на нефинансови активи)	0
Отрицателна репутация, призната в печалбата или загубата	0
Дял на печалбата или (-) загубата от инвестициите в същерни, съвместни и асоциирани предприятия, отчитани по метода на собствения капитал	0
Печалба или (-) загуба от нетекущи активи и групи за освобождаване, класифицирани като сгържани за продажба, които не отговарят на изискванията за преустановени дейности	0
<b>ПЕЧАЛБА ИЛИ (-) ЗАГУБА ПРЕДИ ДАНЪЧНО ОБЛАГАНЕ ОТ ТЕКУЩИ ДЕЙНОСТИ</b>	<b>70</b>
(Данъчни разходи или (-) приходи, свързани с печалбата или загубата от текущи дейности)	<b>0</b>
<b>ПЕЧАЛБА ИЛИ (-) ЗАГУБА СЛЕД ДАНЪЧНО ОБЛАГАНЕ ОТ ТЕКУЩИТЕ ДЕЙНОСТИ</b>	<b>70</b>
<b>Печалба или (-) загуба след данъчно облагане от преустановени дейности</b>	<b>0</b>
<b>ПЕЧАЛБА ИЛИ (-) ЗАГУБА ЗА ГОДИНАТА</b>	<b>70</b>

**ДАННИ ЗА ДЪЛГОВИ ЦЕННИ КНИЖА, КРЕДИТИ И АВАНСИ И ДЕПОЗИТИ  
КЪМ 31 МАРТ 2019 г.**

(хил. лв.)

Наименование	Общо	в т.ч. в лв.		Приходи от лихви
		в т.ч. в лв.	в т.ч. в евро	
<b>Дългови ценни книжа</b>	<b>38 841</b>	<b>22 963</b>	<b>15 878</b>	<b>379</b>
Централни банки	0	0	0	0
Държавно управление	16 141	16 141	0	79
Кредитни институции	0	0	0	0
Други финансови предприятия	3 172	0	3 172	38
Нефинансови предприятия	19 528	6 822	12 706	262

(хил. лв.)

Наименование	Общо	в т.ч. в лв.		Приходи от лихви
		в т.ч. в лв.	в т.ч. в евро	
<b>Кредити и аванси</b>	<b>210 935</b>	<b>149 142</b>	<b>48 558</b>	<b>2 162</b>
Централни банки	23 181	11 891	11 290	0
Държавно управление	3	0	3	0
Кредитни институции	17 605	142	4 228	38
Други финансови предприятия	25 445	23 572	1 873	243
Нефинансови предприятия	106 469	77 783	28 686	1 257
Домакинства	38 232	35 754	2 478	624
в т.ч. жилищни ипотечни кредити	8 674	7 381	1 293	74
в т.ч. потребителски кредити	29 558	28 373	1 185	550

(хил. лв.)

Наименование	Общо	в т.ч. в лв.		Разходи за лихви
		в т.ч. в лв.	в т.ч. в евро	
<b>Депозити</b>	<b>273 398</b>	<b>184 200</b>	<b>74 074</b>	<b>171</b>
Централни банки	0	0	0	0
Държавно управление	14 381	14 374	7	4
Кредитни институции	22 575	21 000	0	11
Други финансови предприятия	19 845	13 099	6 697	2
Нефинансови предприятия	92 473	62 714	22 480	36
Домакинства	124 124	73 013	44 890	118

Счетоводни баланси, отчети за приходите и разходите и други данни за откритите банки

### СТАТУТ, ОРГАНИ НА УПРАВЛЕНИЕ И АКЦИОНЕРНО УЧАСТИЕ

<b>Лиценз, издаден от БНБ</b>	Лицензирана с Решение № 243 от 4 март 1992 г. на УС на БНБ в съответствие със Закона за банките и кредитното дело да извършва банкови сделки в страната. Лицензът е допълнен с Решение № 277 от 1 октомври 1993 г. на УС на БНБ за извършване на сделки и в чужбина. Лицензът е потвърден с Решение № 248 от 11 април 1997 г. на УС на БНБ. Лицензът е актуализиран със: Заповед №100-00570 от 23 декември 1999 г. на управителя на БНБ в съответствие със Закона за банките; Заповед № РД22-0852 от 7 май 2007 г. на управителя на БНБ в съответствие с изискванията на ЗКИ; Заповед № РД22-2268 от 16 ноември 2009 г. на управителя на БНБ в съответствие с изискванията на ЗИД на ЗКИ
<b>Съдебна регистрация</b>	Вписана в Търговския регистър с решение на СГС по фирмено дело № 24103 от 1992 г., парт. № 4542, т. 89, с. 180; пререгистрирана в Търговския регистър към Агенцията по вписванията с ЕИК 040534040 съгласно удостоверение № 20080528152148 от 28 май 2008 г.
<b>Адрес на централата</b>	София 1303, бул. „Тодор Александров“ № 117 тел. 02/903 5505; 02/903 5700 интернет страница: <a href="http://www.teximbank.bg">www.teximbank.bg</a>
<b>Органи на управление</b>	
Надзорен съвет	Апостол Лъчезаров Апостолов – председател Милен Георгиев Марков – заместник-председател Ивелина Кънчева Кънчева-Шабан Веселин Райчев Мороз Петър Георгиев Христов
Управителен съвет	Иглика Димитрова Логофетова – председател Ивайло Лазаров Дончев – заместник-председател и изпълнителен директор Мария Петрова Видолова – изпълнителен директор Темелко Валентинов Стойчев – изпълнителен директор Димитър Илиев Жилев
<b>Акционери</b> (акционерно участие над 10%)	Уеб Финанс Холдинг АД, Република България – 16.7% Централна кооперативна банка АД, Република България – 12.68%
<b>Одитори</b>	Грант Торнтон ООД РСМ БГ ЕООД

**СЧЕТОВОДЕН БАЛАНС (ОТЧЕТ ЗА ФИНАНСОВОТО СЪСТОЯНИЕ) КЪМ 31 МАРТ 2019 г.**

(хил. лв.)

	Балансова стойност
<b>АКТИВИ</b>	
Пари, парични салда при централни банки и други депозити на вжждане	132 402
Финансови активи, сгържани за търгуване	0
Нетъргуеми финансови активи, загължително отчитани по справедлива стойност в печалбата или загубата	0
Финансови активи, отчитани по справедлива стойност в печалбата или загубата	0
Финансови активи, отчитани по справедлива стойност в друг всеобхватен доход	90 112
Финансови активи, отчитани по амортизирана стойност	497 706
Деривати – отчитане на хеджиране	0
Промени в справедливата стойност на хеджираните позиции при хеджиране на портфейл срещу лихвен риск	0
Инвестиции в същерни предприятия, съвместни предприятия и асоциирани предприятия	11 148
Материални активи	11 007
Нематериални активи	6 159
Данъчни активи	2 095
Други активи	15 348
Нетекущи активи и групи за освобождаване, класифицирани като сгържани за продажба	8 436
<b>ОБЩО АКТИВИ</b>	<b>774 413</b>
<b>ПАСИВИ</b>	
Финансови пасиви, сгържани за търгуване	468
Финансови пасиви, отчитани по справедлива стойност в печалбата или загубата	0
Финансови пасиви, отчитани по амортизирана стойност	569 888
Деривати – отчитане на хеджиране	0
Промени в справедливата стойност на хеджираните позиции при хеджиране на портфейл срещу лихвен риск	0
Провизии	196
Данъчни пасиви	592
Акционерен капитал, платим при поискване	0
Други пасиви	19 801
Пасиви, включени в групи за освобождаване, класифицирани като сгържани за продажба	0
<b>ОБЩО ПАСИВИ</b>	<b>590 945</b>
<b>СОБСТВЕН КАПИТАЛ</b>	
Капитал	81 600
Премийни резерви	0
Емитирани капиталови инструменти, различни от капитал	0
Друг собствен капитал	0
Нагрупан друг всеобхватен доход	-173
Неразпределена печалба	80 436
Преоценъчни резерви	0
Други резерви	8 350
(-) Обратно изкупени собствени акции	0
Печалба или загуба, относима към собствениците на предприятието майка	13 255
(-) Междинни дивиденди	0
Малцинствени участия [Неконтролиращи участия]	0
<b>ОБЩО СОБСТВЕН КАПИТАЛ</b>	<b>183 468</b>
<b>ОБЩО СОБСТВЕН КАПИТАЛ И ОБЩО ПАСИВИ</b>	<b>774 413</b>



## ОТЧЕТ ЗА ПРИХОДИТЕ И РАЗХОДИТЕ КЪМ 31 МАРТ 2019 г.

(хил. лв.)

	Стойност
Приходи от лихви	36 269
(Разходи за лихви)	1 572
(Разходи за акционерен капитал, платим при поискване)	0
Приход от дивиденди	0
Приходи от такси и комисиони	5 712
(Разходи за такси и комисиони)	981
Нетни печалби или (-) загуби от отписване на финансови активи и пасиви, които не се отчитат по справедлива стойност в печалбата или загубата	-3
Нетни печалби или (-) загуби от финансови активи и пасиви, гържани за търгуване	-391
Нетни печалби или (-) загуби от нетъргуеми финансови активи, загължително отчитани по справедлива стойност в печалбата или загубата	0
Нетни печалби или (-) загуби от финансови активи и пасиви, отчитани по справедлива стойност в печалбата или загубата	0
Нетни печалби или (-) загуби от отчитане на хеджиране	0
Нетни печалби или (-) загуби от курсови разлики	-1 205
Нетни печалби или (-) загуби от отписване на нефинансови активи	1
Други оперативни приходи	50
(Други оперативни разходи)	18
<b>ОБЩО НЕТЕН ОПЕРАТИВЕН ДОХОД</b>	<b>37 862</b>
(Административни разходи)	19 628
(Амортизация)	501
Нетни печалби или (-) загуби от модифициране	0
(Провизии или (-) обратно възстановяване на провизии)	0
(Обезценка или (-) обратно възстановяване на обезценка на финансови активи, които не се отчитат по справедлива стойност в печалбата или загубата)	3 885
(Обезценка или (-) обратно възстановяване на обезценка на инвестиции в същерни сдружества, съвместни предприятия и асоциирани предприятия)	0
(Обезценка или (-) обратно възстановяване на обезценка на нефинансови активи)	1
Отрицателна репутация, призната в печалбата или загубата	0
Дял на печалбата или (-) загубата от инвестициите в същерни, съвместни и асоциирани предприятия, отчитани по метода на собствения капитал	0
Печалба или (-) загуба от нетекущи активи и групи за освобождаване, класифицирани като гържани за продажба, които не отговарят на изискванията за преустановени дейности	0
<b>ПЕЧАЛБА ИЛИ (-) ЗАГУБА ПРЕДИ ДАНЪЧНО ОБЛАГАНЕ ОТ ТЕКУЩИ ДЕЙНОСТИ</b>	<b>13 847</b>
(Данъчни разходи или (-) приходи, свързани с печалбата или загубата от текущи дейности)	592
<b>ПЕЧАЛБА ИЛИ (-) ЗАГУБА СЛЕД ДАНЪЧНО ОБЛАГАНЕ ОТ ТЕКУЩИТЕ ДЕЙНОСТИ</b>	<b>13 255</b>
Печалба или (-) загуба след данъчно облагане от преустановени дейности	0
<b>ПЕЧАЛБА ИЛИ (-) ЗАГУБА ЗА ГОДИНАТА</b>	<b>13 255</b>

**ДАННИ ЗА ДЪЛГОВИ ЦЕННИ КНИЖА, КРЕДИТИ И АВАНСИ И ДЕПОЗИТИ  
КЪМ 31 МАРТ 2019 г.**

(хил. лв.)

Наименование	Общо	в т.ч. в лв.		Приходи от лихви
			в евро	
<b>Дългови ценни книжа</b>	<b>72 961</b>	<b>0</b>	<b>48 573</b>	<b>619</b>
Централни банки	0	0	0	0
Държавно управление	61 887	0	42 317	307
Кредитни институции	0	0	0	0
Други финансови предприятия	11 074	0	6 256	312
Нефинансови предприятия	0	0	0	0

(хил. лв.)

Наименование	Общо	в т.ч. в лв.		Приходи от лихви
			в евро	
<b>Кредити и аванси</b>	<b>687 658</b>	<b>358 036</b>	<b>103 553</b>	<b>35 648</b>
Централни банки	121 498	54 495	61 974	4
Държавно управление	0	0	0	0
Кредитни институции	7 685	7	7 224	52
Други финансови предприятия	1 072	0	61	0
Нефинансови предприятия	119 681	21 191	34 235	3 712
Домакинства	437 722	282 343	59	31 880
в т.ч. жилищни ипотечни кредити	51	15	36	1
в т.ч. потребителски кредити	437 671	282 328	23	31 879

(хил. лв.)

Наименование	Общо	в т.ч. в лв.		Разходи за лихви
			в евро	
<b>Депозити</b>	<b>569 888</b>	<b>233 320</b>	<b>185 672</b>	<b>1 568</b>
Централни банки	0	0	0	0
Държавно управление	81	81	0	0
Кредитни институции	21 780	0	0	152
Други финансови предприятия	32 269	6 700	15 075	12
Нефинансови предприятия	57 076	13 139	38 176	29
Домакинства	458 682	213 400	132 421	1 375

Счетоводни баланси, отчети за приходите и разходите и други данни за отгледените банки



ТИ БИ АЙ БАНК

## СТАТУТ, ОРГАНИ НА УПРАВЛЕНИЕ И АКЦИОНЕРНО УЧАСТИЕ

<b>Лиценз, издаден от БНБ</b>	Лицензирана със Заповед № РД22-1067 от 13 август 2003 г. на управителя на БНБ да осъществява банкова дейност в страната и чужбина. Лицензът е актуализиран със: Заповед № РД 22-1560 от 20 юли 2007 г. на управителя на БНБ в съответствие с изискванията на ЗКИ; Заповед № РД 22-2270 от 16 ноември 2009 г. на управителя на БНБ в съответствие с изискванията на ЗИД на ЗКИ. Със Заповед № РД22-1651 от 3 август 2011 г. на подуправителя на БНБ, ръководещ управление „Банков надзор“, е разрешено на банката да промени наименованието си от „НЛБ Банка София“ АД на „Ти Би Ай Банк“ ЕАД
<b>Съдебна регистрация</b>	Вписана в Търговския регистър с Решение № 1 от 28 август 2003 г. на СГС по фирмено дело № 9270 от 2003 г., парт. № 78318, т. 927, рег. I, с. 158; пререгистрирана в Търговския регистър към Агенцията по вписванията с ЕИК 131134023 съгласно удостоверение № 20080317132719 от 17 март 2008 г.
<b>Адрес на централата</b>	София 1421, ул. „Димитър Хаджикоцев“ № 52-54 тел. 02/816 3777 интернет страница: <a href="http://www.tbibank.bg">www.tbibank.bg</a>
<b>Органи на управление</b>	
Надзорен съвет	Ариел Шалом Хасон – председател Киърън Патрик Донъли Готие Ван Уединген
Управителен съвет	Николай Георгиев Спасов – изпълнителен директор Флорентина-Вирджиния Тудор Мирча – изпълнителен директор Валентин Ангелов Гълъбов – изпълнителен директор Александър Чавдаров Димитров – изпълнителен директор Гергана Стайкова Стайкова
<b>Акционери</b> (акционерно участие над 10%)	Ти Би Ай Еф Файненшъл Сървисис Б.В. (TBIF Financial Services B.V.), Кралство Нидерландия – 100%
<b>Одитори</b>	Ърнст и Янг Одит ООД АФА ООД

## СЧЕТОВОДЕН БАЛАНС (ОТЧЕТ ЗА ФИНАНСОВОТО СЪСТОЯНИЕ) КЪМ 31 МАРТ 2019 г.

(хил. лв.)

	Балансова стойност
<b>АКТИВИ</b>	
Пари, парични салда при централни банки и други депозити на вжждане	72 135
Финансови активи, сгържани за търгуване	11 635
Нетъргуеми финансови активи, загължително отчитани по справедлива стойност в печалбата или загубата	0
Финансови активи, отчитани по справедлива стойност в печалбата или загубата	0
Финансови активи, отчитани по справедлива стойност в друг всеобхватен доход	42 485
Финансови активи, отчитани по амортизирана стойност	226 775
Деривати – отчитане на хеджиране	0
Промени в справедливата стойност на хеджираните позиции при хеджиране на портфейл срещу лихвен риск	0
Инвестиции в същерни предприятия, съвместни предприятия и асоциирани предприятия	0
Материални активи	17 837
Нематериални активи	588
Данъчни активи	0
Други активи	18 666
Нетекущи активи и групи за освобождаване, класифицирани като сгържани за продажба	4 996
<b>ОБЩО АКТИВИ</b>	<b>395 117</b>
<b>ПАСИВИ</b>	
Финансови пасиви, сгържани за търгуване	0
Финансови пасиви, отчитани по справедлива стойност в печалбата или загубата	0
Финансови пасиви, отчитани по амортизирана стойност	352 281
Деривати – отчитане на хеджиране	0
Промени в справедливата стойност на хеджираните позиции при хеджиране на портфейл срещу лихвен риск	0
Провизии	273
Данъчни пасиви	39
Акционерен капитал, платим при поискване	0
Други пасиви	458
Пасиви, включени в групи за освобождаване, класифицирани като сгържани за продажба	0
<b>ОБЩО ПАСИВИ</b>	<b>353 051</b>
<b>СОБСТВЕН КАПИТАЛ</b>	
Капитал	68 000
Премийни резерви	0
Емитирани капиталови инструменти, различни от капитал	0
Друг собствен капитал	0
Нагрупан друг всеобхватен доход	1 467
Неразпределена печалба	-28 374
Преоценъчни резерви	-816
Други резерви	1 814
(-) Обратно изкупени собствени акции	0
Печалба или загуба, относима към собствениците на предприятието майка	-25
(-) Междинни дивиденди	0
Малцинствени участия [Неконтролиращи участия]	0
<b>ОБЩО СОБСТВЕН КАПИТАЛ</b>	<b>42 066</b>
<b>ОБЩО СОБСТВЕН КАПИТАЛ И ОБЩО ПАСИВИ</b>	<b>395 117</b>

## ОТЧЕТ ЗА ПРИХОДИТЕ И РАЗХОДИТЕ КЪМ 31 МАРТ 2019 г.

(хил. лв.)

	Стойност
Приходи от лихви	2 498
(Разходи за лихви)	561
(Разходи за акционерен капитал, платим при поискване)	0
Приход от дивиденди	0
Приходи от такси и комисиони	883
(Разходи за такси и комисиони)	60
Нетни печалби или (-) загуби от отписване на финансови активи и пасиви, които не се отчитат по справедлива стойност в печалбата или загубата	0
Нетни печалби или (-) загуби от финансови активи и пасиви, сгържани за търгуване	30
Нетни печалби или (-) загуби от нетъргуеми финансови активи, загължително отчитани по справедлива стойност в печалбата или загубата	0
Нетни печалби или (-) загуби от финансови активи и пасиви, отчитани по справедлива стойност в печалбата или загубата	0
Нетни печалби или (-) загуби от отчитане на хеджиране	0
Нетни печалби или (-) загуби от курсови разлики	5
Нетни печалби или (-) загуби от отписване на нефинансови активи	0
Други оперативни приходи	158
(Други оперативни разходи)	4
<b>ОБЩО НЕТЕН ОПЕРАТИВЕН ДОХОД</b>	<b>2 949</b>
(Административни разходи)	2 458
(Амортизация)	447
Нетни печалби или (-) загуби от модифициране	0
(Провизии или (-) обратно възстановяване на провизии)	1
(Обезценка или (-) обратно възстановяване на обезценка на финансови активи, които не се отчитат по справедлива стойност в печалбата или загубата)	-23
(Обезценка или (-) обратно възстановяване на обезценка на инвестиции в същерни сдружества, съвместни предприятия и асоциирани предприятия)	0
(Обезценка или (-) обратно възстановяване на обезценка на нефинансови активи)	0
Отрицателна репутация, призната в печалбата или загубата	0
Дял на печалбата или (-) загубата от инвестициите в същерни, съвместни и асоциирани предприятия, отчитани по метода на собствения капитал	0
Печалба или (-) загуба от нетекущи активи и групи за освобождаване, класифицирани като сгържани за продажба, които не отговарят на изискванията за преустановени дейности	-91
<b>ПЕЧАЛБА ИЛИ (-) ЗАГУБА ПРЕДИ ДАНЪЧНО ОБЛАГАНЕ ОТ ТЕКУЩИ ДЕЙНОСТИ</b>	<b>-25</b>
(Данъчни разходи или (-) приходи, свързани с печалбата или загубата от текущи дейности)	0
<b>ПЕЧАЛБА ИЛИ (-) ЗАГУБА СЛЕД ДАНЪЧНО ОБЛАГАНЕ ОТ ТЕКУЩИТЕ ДЕЙНОСТИ</b>	<b>-25</b>
Печалба или (-) загуба след данъчно облагане от преустановени дейности	0
<b>ПЕЧАЛБА ИЛИ (-) ЗАГУБА ЗА ГОДИНАТА</b>	<b>-25</b>

## ДАННИ ЗА ДЪЛГОВИ ЦЕННИ КНИЖА, КРЕДИТИ И АВАНСИ И ДЕПОЗИТИ КЪМ 31 МАРТ 2019 г.

(хил. лв.)

Наименование	Общо	в т.ч.		Приходи от лихви
		в лв.	в евро	
<b>Дългови ценни книжа</b>	<b>53 652</b>	<b>14 415</b>	<b>18 759</b>	<b>284</b>
Централни банки	0	0	0	0
Държавно управление	51 764	14 415	16 871	273
Кредитни институции	1 888	0	1 888	11
Други финансови предприятия	0	0	0	0
Нефинансови предприятия	0	0	0	0

(хил. лв.)

Наименование	Общо	в т.ч.		Приходи от лихви
		в лв.	в евро	
<b>Кредити и аванси</b>	<b>302 333</b>	<b>169 897</b>	<b>115 218</b>	<b>2 214</b>
Централни банки	56 634	21 262	35 372	0
Държавно управление	1 501	1 501	0	11
Кредитни институции	48 121	16 415	14 488	90
Други финансови предприятия	2 512	701	1 811	25
Нефинансови предприятия	146 546	94 101	52 445	1 533
Домакинства	47 019	35 917	11 102	555
в т.ч. жилищни ипотечни кредити	30 037	21 669	8 368	340
в т.ч. потребителски кредити	11 877	9 952	1 925	156

(хил. лв.)

Наименование	Общо	в т.ч.		Разходи за лихви
		в лв.	в евро	
<b>Депозити</b>	<b>348 854</b>	<b>174 793</b>	<b>135 450</b>	<b>353</b>
Централни банки	0	0	0	0
Държавно управление	12 331	11 972	359	2
Кредитни институции	95	0	50	0
Други финансови предприятия	174	124	22	0
Нефинансови предприятия	76 985	44 638	22 546	13
Домакинства	259 269	118 059	112 473	338

Счетоводни баланси, отчети за приходите и разходите и други данни за отбелязаните банки

# Токуда Банк

## СТАТУТ, ОРГАНИ НА УПРАВЛЕНИЕ И АКЦИОНЕРНО УЧАСТИЕ

<b>Лиценз, издаден от БНБ</b>	Лицензирана с Решение № 365 от 1 декември 1994 г. на УС на БНБ на основание чл. 9, ал. 1 от Закона за банките и кредитното дело да извършва банкови сделки на територията на страната. Лицензът е актуализиран със: Заповед № 100-00571 от 23 декември 1999 г. на управителя на БНБ в съответствие с изискванията на Закона за банките; Заповед № РД22-147 от 30 януари 2003 г. на управителя на БНБ за извършване на банкови сделки и в чужбина; Заповед № РД22-0854 от 7 май 2007 г. на управителя на БНБ в съответствие с изискванията на ЗКИ; Заповед № РД22-2267 от 16 ноември 2009 г. на управителя на БНБ в съответствие с изискванията на ЗИД на ЗКИ
<b>Съдебна регистрация</b>	Вписана в Търговския регистър с Решение № 748 от 29 януари 2002 г. на Пловдивския окръжен съд по фирмено дело № 4463 от 2001 г., парт. № 31, т. 23, с. 122; пререгистрирана в Търговския регистър към Агенцията по вписванията с ЕИК 813155318 съгласно удостоверение № 20080326092111 от 26 март 2008 г.
<b>Адрес на централата</b>	София 1000, ул. „Граф Изгнатиев“ № 3 тел. 02/403 7900; 02/403 7985 интернет страница: <a href="http://www.tokudabank.bg">www.tokudabank.bg</a>
<b>Органи на управление</b>	
Надзорен съвет	Артър Стърн Томас Майкъл Хигинс Крис Джон Матлън
Управителен съвет	Мария Светославова Шейтанова – изпълнителен директор Анна Петрова Цанкова-Бонева – изпълнителен директор Димитър Стоянов Вучев – изпълнителен директор Тодорина Александрова Докторова
<b>Акционери</b> (акционерно участие над 10%)	Интернешънъл Хоспитал Сървисис Ко, Токушукai Инкорпорейтид (Tokushukai Incorporated), Япония – 99.94%
<b>Одитори</b>	АФА ООД АБВП – Огит Стандарт ООД

**СЧЕТОВОДЕН БАЛАНС (ОТЧЕТ ЗА ФИНАНСОВОТО СЪСТОЯНИЕ) КЪМ 31 МАРТ 2019 г.**

(хил. лв.)

	Балансова стойност
<b>АКТИВИ</b>	
Пари, парични салда при централни банки и групи депозити на виждане	204 250
Финансови активи, сгържани за търгуване	0
Нетъргуеми финансови активи, загължително отчитани по справедлива стойност в печалбата или загубата	0
Финансови активи, отчитани по справедлива стойност в печалбата или загубата	0
Финансови активи, отчитани по справедлива стойност в груп всеобхватен доход	48 595
Финансови активи, отчитани по амортизирана стойност	540 403
Деривати – отчитане на хеджиране	0
Промени в справедливата стойност на хеджираните позиции при хеджиране на портфейл срещу лихвен риск	0
Инвестиции в същерни предприятия, съвместни предприятия и асоциирани предприятия	13 224
Материални активи	40 282
Нематериални активи	954
Данъчни активи	98
Други активи	11 813
Нетекучи активи и групи за освобождаване, класифицирани като сгържани за продажба	399
<b>ОБЩО АКТИВИ</b>	<b>860 018</b>
<b>ПАСИВИ</b>	
Финансови пасиви, сгържани за търгуване	0
Финансови пасиви, отчитани по справедлива стойност в печалбата или загубата	0
Финансови пасиви, отчитани по амортизирана стойност	735 790
Деривати – отчитане на хеджиране	0
Промени в справедливата стойност на хеджираните позиции при хеджиране на портфейл срещу лихвен риск	0
Провизии	667
Данъчни пасиви	457
Акционерен капитал, платим при поискване	0
Други пасиви	9 571
Пасиви, включени в групи за освобождаване, класифицирани като сгържани за продажба	0
<b>ОБЩО ПАСИВИ</b>	<b>746 485</b>
<b>СОБСТВЕН КАПИТАЛ</b>	
Капитал	75 000
Премийни резерви	0
Емитирани капиталови инструменти, различни от капитал	0
Друг собствен капитал	0
Натрупан груп всеобхватен доход	31
Неразпределена печалба	9 960
Преоценъчни резерви	722
Други резерви	26 468
(-) Обратно изкупени собствени акции	0
Печалба или загуба, относима към собствениците на предприятието майка	1 352
(-) Междинни дивиденди	0
Малцинствени участия [Неконтролиращи участия]	0
<b>ОБЩО СОБСТВЕН КАПИТАЛ</b>	<b>113 533</b>
<b>ОБЩО СОБСТВЕН КАПИТАЛ И ОБЩО ПАСИВИ</b>	<b>860 018</b>





## ТЪРГОВСКА БАНКА Д

### ОТЧЕТ ЗА ПРИХОДИТЕ И РАЗХОДИТЕ КЪМ 31 МАРТ 2019 г.

(хил. лв.)

	Стойност
Приходи от лихви	6 150
(Разходи за лихви)	651
(Разходи за акционерен капитал, платим при поискване)	0
Приход от дивиденди	0
Приходи от такси и комисиони	1 973
(Разходи за такси и комисиони)	239
Нетни печалби или (-) загуби от отписване на финансови активи и пасиви, които не се отчитат по справедлива стойност в печалбата или загубата	0
Нетни печалби или (-) загуби от финансови активи и пасиви, гържани за търгуване	0
Нетни печалби или (-) загуби от нетъргуеми финансови активи, загължително отчитани по справедлива стойност в печалбата или загубата	0
Нетни печалби или (-) загуби от финансови активи и пасиви, отчитани по справедлива стойност в печалбата или загубата	0
Нетни печалби или (-) загуби от отчитане на хеджиране	0
Нетни печалби или (-) загуби от курсови разлики	563
Нетни печалби или (-) загуби от отписване на нефинансови активи	0
Други оперативни приходи	284
(Други оперативни разходи)	805
<b>ОБЩО НЕТЕН ОПЕРАТИВЕН ДОХОД</b>	<b>7 275</b>
(Административни разходи)	4 829
(Амортизация)	377
Нетни печалби или (-) загуби от модифициране	0
(Провизии или (-) обратно възстановяване на провизии)	0
(Обезценка или (-) обратно възстановяване на обезценка на финансови активи, които не се отчитат по справедлива стойност в печалбата или загубата)	567
(Обезценка или (-) обратно възстановяване на обезценка на инвестиции в същерни сдружества, съвместни предприятия и асоциирани предприятия)	0
(Обезценка или (-) обратно възстановяване на обезценка на нефинансови активи)	0
Отрицателна репутация, призната в печалбата или загубата	0
Дял на печалбата или (-) загубата от инвестициите в същерни, съвместни и асоциирани предприятия, отчитани по метода на собствения капитал	0
Печалба или (-) загуба от нетекущи активи и групи за освобождаване, класифицирани като гържани за продажба, които не отговарят на изискванията за преустановени дейности	0
<b>ПЕЧАЛБА ИЛИ (-) ЗАГУБА ПРЕДИ ДАНЪЧНО ОБЛАГАНЕ ОТ ТЕКУЩИ ДЕЙНОСТИ</b>	<b>1 502</b>
(Данъчни разходи или (-) приходи, свързани с печалбата или загубата от текущи дейности)	150
<b>ПЕЧАЛБА ИЛИ (-) ЗАГУБА СЛЕД ДАНЪЧНО ОБЛАГАНЕ ОТ ТЕКУЩИТЕ ДЕЙНОСТИ</b>	<b>1 352</b>
Печалба или (-) загуба след данъчно облагане от преустановени дейности	0
<b>ПЕЧАЛБА ИЛИ (-) ЗАГУБА ЗА ГОДИНАТА</b>	<b>1 352</b>

**ДАННИ ЗА ДЪЛГОВИ ЦЕННИ КНИЖА, КРЕДИТИ И АВАНСИ И ДЕПОЗИТИ  
КЪМ 31 МАРТ 2019 г.**

(хил. лв.)

Наименование	Общо	в т.ч. в лв.		Приходи от лихви
		в т.ч. в евро	в евро	
<b>Дългови ценни книжа</b>	<b>94 393</b>	<b>29 680</b>	<b>64 713</b>	<b>596</b>
Централни банки	0	0	0	0
Държавно управление	58 548	29 680	28 868	442
Кредитни институции	24 462	0	24 462	59
Други финансови предприятия	0	0	0	0
Нефинансови предприятия	11 383	0	11 383	95

(хил. лв.)

Наименование	Общо	в т.ч. в лв.		Приходи от лихви
		в т.ч. в евро	в евро	
<b>Кредити и аванси</b>	<b>720 907</b>	<b>400 131</b>	<b>292 671</b>	<b>5 554</b>
Централни банки	109 765	93 977	15 788	0
Държавно управление	28 878	28 878	0	311
Кредитни институции	76 641	26 774	27 235	151
Други финансови предприятия	25 385	4 087	21 298	241
Нефинансови предприятия	397 099	174 528	218 343	3 906
Домакинства	83 139	71 887	10 007	945
в т.ч. жилищни ипотечни кредити	42 290	35 945	6 345	388
в т.ч. потребителски кредити	40 849	35 942	3 662	557

(хил. лв.)

Наименование	Общо	в т.ч. в лв.		Разходи за лихви
		в т.ч. в евро	в евро	
<b>Депозити</b>	<b>735 790</b>	<b>490 705</b>	<b>216 322</b>	<b>553</b>
Централни банки	0	0	0	0
Държавно управление	83 372	83 057	315	25
Кредитни институции	7 658	7 658	0	52
Други финансови предприятия	2 253	1 619	425	1
Нефинансови предприятия	257 363	191 598	53 071	54
Домакинства	385 144	206 773	162 511	421

Счетоводни баланс, отчети за приходите и разходите и други данни за отгледените банки



## ТЪРГОВСКА БАНКА Д

### СТАТУТ, ОРГАНИ НА УПРАВЛЕНИЕ И АКЦИОНЕРНО УЧАСТИЕ

<b>Лиценз, издаден от БНБ</b>	Лицензирана със Заповед № 100-000101 от 12 март 1999 г. на управителя на БНБ в съответствие с изискванията на Закона за банките. Лицензът е актуализиран със: Заповед № РД 22-0862 от 7 май 2007 г. на управителя на БНБ в съответствие с изискванията на ЗКИ; Заповед № РД 22-2264 от 16 ноември 2009 г. на управителя на БНБ в съответствие с изискванията на ЗИД на ЗКИ
<b>Съдебна регистрация</b>	Вписана в Търговския регистър с Решение № 1 от 15 април 1999 г. на СГС по фирмено дело № 3936 от 1999 г., парт. № 50420, т. 547, с. 178; пререгистрирана в Търговския регистър към Агенцията по вписванията с ЕИК 121884560 съгласно удостоверение № 20080529100732 от 29 май 2008 г.
<b>Адрес на централата</b>	София 1606, бул. „Ген. Е. И. Тотлебен“ № 8 тел. 02/ 989 4444 интернет страница: <a href="http://www.dbank.bg">www.dbank.bg</a>
<b>Органи на управление</b>	
Надзорен съвет	Фуат Гювен – председател Бахатин Гюрбюз Валери Борисов Борисов
Управителен съвет	Анна Иванова Аспарухова – председател и изпълнителен директор Мартин Емилов Ганчев – изпълнителен директор Пламен Иванов Дерменджиев Валентина Димитрова Борисова Захари Димитров Алипиев Иван Борисов Кутлов
<b>Акционери</b> (акционерно участие над 10%)	Фуат Гювен (Фуат Хюсеинов Османов) – 55.52% ФОРТЕРА ЕАД, Република България – 44.48%
<b>Одитори</b>	АФА ООД Бейкър Тили Клиту и Партньори ООД

**СЧЕТОВОДЕН БАЛАНС (ОТЧЕТ ЗА ФИНАНСОВОТО СЪСТОЯНИЕ) КЪМ 31 МАРТ 2019 г.**

(хил. лв.)

	Балансова стойност
<b>АКТИВИ</b>	
Пари, парични салда при централни банки и други депозити на вжждане	3 140 396
Финансови активи, сгържани за търгуване	134 363
Нетъргуеми финансови активи, загължително отчитани по справедлива стойност в печалбата или загубата	17 230
Финансови активи, отчитани по справедлива стойност в печалбата или загубата	0
Финансови активи, отчитани по справедлива стойност в друг всеобхватен доход	3 498 191
Финансови активи, отчитани по амортизирана стойност	12 971 178
Деривати – отчитане на хеджиране	0
Промени в справедливата стойност на хеджираните позиции при хеджиране на портфейл срещу лихвен риск	0
Инвестиции в същерни предприятия, съвместни предприятия и асоциирани предприятия	55 004
Материални активи	178 275
Нематериални активи	45 134
Данъчни активи	4 157
Други активи	100 454
Нетекущи активи и групи за освобождаване, класифицирани като сгържани за продажба	0
<b>ОБЩО АКТИВИ</b>	<b>20 144 382</b>
<b>ПАСИВИ</b>	
Финансови пасиви, сгържани за търгуване	34 974
Финансови пасиви, отчитани по справедлива стойност в печалбата или загубата	0
Финансови пасиви, отчитани по амортизирана стойност	16 896 594
Деривати – отчитане на хеджиране	80 922
Промени в справедливата стойност на хеджираните позиции при хеджиране на портфейл срещу лихвен риск	0
Провизии	97 510
Данъчни пасиви	3 732
Акционерен капитал, платим при поискване	0
Други пасиви	169 227
Пасиви, включени в групи за освобождаване, класифицирани като сгържани за продажба	0
<b>ОБЩО ПАСИВИ</b>	<b>17 282 959</b>
<b>СОБСТВЕН КАПИТАЛ</b>	
Капитал	285 777
Премийни резерви	0
Емитирани капиталови инструменти, различни от капитал	0
Друг собствен капитал	0
Нагрупан друг всеобхватен доход	148 981
Неразпределена печалба	2 395 872
Преоценъчни резерви	0
Други резерви	0
(-) Обратно изкупени собствени акции	0
Печалба или загуба, относима към собствениците на предприятието майка	30 793
(-) Междинни дивиденди	0
Малцинствени участия [Неконтролиращи участия]	0
<b>ОБЩО СОБСТВЕН КАПИТАЛ</b>	<b>2 861 423</b>
<b>ОБЩО СОБСТВЕН КАПИТАЛ И ОБЩО ПАСИВИ</b>	<b>20 144 382</b>

## ОТЧЕТ ЗА ПРИХОДИТЕ И РАЗХОДИТЕ КЪМ 31 МАРТ 2019 г.

(хил. лв.)

	Стойност
Приходи от лихви	105 257
(Разходи за лихви)	8 973
(Разходи за акционерен капитал, платим при поискване)	0
Приход от дивиденди	0
Приходи от такси и комисиони	64 797
(Разходи за такси и комисиони)	6 585
Нетни печалби или (-) загуби от отписване на финансови активи и пасиви, които не се отчитат по справедлива стойност в печалбата или загубата	12 840
Нетни печалби или (-) загуби от финансови активи и пасиви, гържани за търгуване	43 652
Нетни печалби или (-) загуби от нетъргуеми финансови активи, задължително отчитани по справедлива стойност в печалбата или загубата	2 165
Нетни печалби или (-) загуби от финансови активи и пасиви, отчитани по справедлива стойност в печалбата или загубата	0
Нетни печалби или (-) загуби от отчитане на хеджиране	-90
Нетни печалби или (-) загуби от курсови разлики	-16 182
Нетни печалби или (-) загуби от отписване на нефинансови активи	169
Други оперативни приходи	1 289
(Други оперативни разходи)	69 245
<b>ОБЩО НЕТЕН ОПЕРАТИВЕН ДОХОД</b>	<b>129 094</b>
(Административни разходи)	57 166
(Амортизация)	7 890
Нетни печалби или (-) загуби от модифициране	0
(Провизии или (-) обратно възстановяване на провизии)	150
(Обезценка или (-) обратно възстановяване на обезценка на финансови активи, които не се отчитат по справедлива стойност в печалбата или загубата)	29 647
(Обезценка или (-) обратно възстановяване на обезценка на инвестиции в същерни сдружества, съвместни предприятия и асоциирани предприятия)	0
(Обезценка или (-) обратно възстановяване на обезценка на нефинансови активи)	0
Отрицателна репутация, призната в печалбата или загубата	0
Дял на печалбата или (-) загубата от инвестициите в същерни, съвместни и асоциирани предприятия, отчитани по метода на собствения капитал	0
Печалба или (-) загуба от нетекущи активи и групи за освобождаване, класифицирани като гържани за продажба, които не отговарят на изискванията за преустановени дейности	0
<b>ПЕЧАЛБА ИЛИ (-) ЗАГУБА ПРЕДИ ДАНЪЧНО ОБЛАГАНЕ ОТ ТЕКУЩИ ДЕЙНОСТИ</b>	<b>34 241</b>
(Данъчни разходи или (-) приходи, свързани с печалбата или загубата от текущи дейности)	3 448
<b>ПЕЧАЛБА ИЛИ (-) ЗАГУБА СЛЕД ДАНЪЧНО ОБЛАГАНЕ ОТ ТЕКУЩИТЕ ДЕЙНОСТИ</b>	<b>30 793</b>
Печалба или (-) загуба след данъчно облагане от преустановени дейности	0
<b>ПЕЧАЛБА ИЛИ (-) ЗАГУБА ЗА ГОДИНАТА</b>	<b>30 793</b>

**ДАННИ ЗА ДЪЛГОВИ ЦЕННИ КНИЖА, КРЕДИТИ И АВАНСИ И ДЕПОЗИТИ  
 КЪМ 31 МАРТ 2019 г.**

(хил. лв.)

Наименование	Общо	в т.ч. в лв.		Приходи от лихви
		в т.ч. в лв.	в т.ч. в евро	
<b>Дългови ценни книжа</b>	<b>3 526 935</b>	<b>733 946</b>	<b>2 792 989</b>	<b>16 004</b>
Централни банки	0	0	0	0
Държавно управление	3 116 005	733 946	2 382 059	14 766
Кредитни институции	0	0	0	0
Други финансови предприятия	269 485	0	269 485	1 238
Нефинансови предприятия	141 445	0	141 445	0

(хил. лв.)

Наименование	Общо	в т.ч. в лв.		Приходи от лихви
		в т.ч. в лв.	в т.ч. в евро	
<b>Кредити и аванси</b>	<b>16 394 767</b>	<b>8 589 984</b>	<b>7 385 582</b>	<b>89 055</b>
Централни банки	2 184 359	423 441	1 760 918	0
Държавно управление	373 856	116 256	257 600	2 992
Кредитни институции	2 873 798	249 282	2 426 093	1 815
Други финансови предприятия	1 783 935	1 442 460	318 191	3 448
Нефинансови предприятия	6 896 947	4 321 749	2 381 374	54 580
Домакинства	2 281 872	2 036 796	241 406	26 220
в т.ч. жилищни ипотечни кредити	1 981 035	1 816 519	163 348	19 849
в т.ч. потребителски кредити	209 579	137 610	69 525	5 425

(хил. лв.)

Наименование	Общо	в т.ч. в лв.		Разходи за лихви
		в т.ч. в лв.	в т.ч. в евро	
<b>Депозити</b>	<b>16 861 578</b>	<b>8 987 854</b>	<b>6 007 918</b>	<b>4 496</b>
Централни банки	0	0	0	0
Държавно управление	346 637	223 371	99 653	42
Кредитни институции	588 158	176 943	86 598	3 659
Други финансови предприятия	455 403	251 308	149 379	2
Нефинансови предприятия	6 324 799	3 479 173	2 320 987	340
Домакинства	9 146 581	4 857 059	3 351 301	453

Счетоводни баланси, отчети за приходите и разходите и други данни за отгледените банки

**СТАТУТ, ОРГАНИ НА УПРАВЛЕНИЕ И АКЦИОНЕРНО УЧАСТИЕ**

<b>Лиценз, издаден от БНБ</b>	Създадена с Постановление № 7 от 20 февруари 1964 г. на МС за извършване на валутни и кредитни операции в страната и чужбина. Получава лиценз за валутна дейност с Решение № 13 от 25 февруари 1991 г. на УС на БНБ. Лицензът е актуализиран със: Заповед № 100-00485 от 17 ноември 1999 г. на управителя на БНБ в съответствие с изискванията на Закона за банките; Заповед № РД22-0841 от 7 май 2007 г. на управителя на БНБ в съответствие с изискванията на ЗКИ; Заповед № РД22-2249 от 16 ноември 2009 г. на управителя на БНБ в съответствие с изискванията на ЗИД на ЗКИ
<b>Съдебна регистрация</b>	Вписана с определение № 17 от 21 февруари 1964 г. на Софийския районен съд по фирмено дело № 9 от 1964 г. и в Търговския регистър с решение на СГС по фирмено дело № 2010 от 1990 г., парт. № 503, т. 5, с. 99; пререгистрирана в Търговския регистър към Агенцията по вписванията с ЕИК 831919536 съгласно удостоверение № 20080218090731 от 18 февруари 2008 г.
<b>Адрес на централата</b>	София 1000, пл. „Света Неделя“ № 7 тел. 02/923 2111 интернет страница: <a href="http://www.unicreditbulbank.bg">www.unicreditbulbank.bg</a>
<b>Органи на управление</b>	
Надзорен съвет	Алберто Девото – заместник-председател Хайнц Майглингер Димитър Георгиев Желев Силвано Силвестри Лука Пиерлуиджи Рубага
Управителен съвет	Теодора Александрова Петкова – председател и главен изпълнителен директор Енрико Минити – изпълнителен директор Цветанка Георгиева Минчева Ясна Мандац Антоанета Куртяну Джакомо Волпи Цветанка Георгиева Минчева Борислав Владков Бангеев
<b>Акционери</b> (акционерно участие над 10%)	УниКредит С.п.А. (UNICREDIT S.P.A.), Република Италия – 99.45%
<b>Одитори</b>	Делойт Одит ООД Бейкър Тили Клитю и Партньори ООД



СЧЕТОВОДЕН БАЛАНС (ОТЧЕТ ЗА ФИНАНСОВОТО СЪСТОЯНИЕ) КЪМ 31 МАРТ 2019 г.

(хил. лв.)

	Балансова стойност
<b>АКТИВИ</b>	
Пари, парични салда при централни банки и други депозити на вжждане	1 835 343
Финансови активи, сгържани за търгуване	4 159
Нетъргуеми финансови активи, загължително отчитани по справедлива стойност в печалбата или загубата	205 438
Финансови активи, отчитани по справедлива стойност в печалбата или загубата	0
Финансови активи, отчитани по справедлива стойност в друг всеобхватен доход	497 710
Финансови активи, отчитани по амортизирана стойност	2 970 491
Деривати – отчитане на хеджиране	0
Промени в справедливата стойност на хеджираните позиции при хеджиране на портфейл срещу лихвен риск	0
Инвестиции в дъщерни предприятия, съвместни предприятия и асоциирани предприятия	49 416
Материални активи	110 834
Нематериални активи	1 155
Данъчни активи	848
Други активи	34 477
Нетекучи активи и групи за освобождаване, класифицирани като сгържани за продажба	16 992
<b>ОБЩО АКТИВИ</b>	<b>5 726 863</b>
<b>ПАСИВИ</b>	
Финансови пасиви, сгържани за търгуване	5 188
Финансови пасиви, отчитани по справедлива стойност в печалбата или загубата	0
Финансови пасиви, отчитани по амортизирана стойност	5 165 981
Деривати – отчитане на хеджиране	0
Промени в справедливата стойност на хеджираните позиции при хеджиране на портфейл срещу лихвен риск	0
Провизии	1 660
Данъчни пасиви	1 985
Акционерен капитал, платим при поискване	0
Други пасиви	7 729
Пасиви, включени в групи за освобождаване, класифицирани като сгържани за продажба	0
<b>ОБЩО ПАСИВИ</b>	<b>5 182 543</b>
<b>СОБСТВЕН КАПИТАЛ</b>	
Капитал	127 130
Премийни резерви	110 470
Емитирани капиталови инструменти, различни от капитал	0
Друг собствен капитал	0
Нагрупан друг всеобхватен доход	21 758
Неразпределена печалба	33 770
Преоценъчни резерви	0
Други резерви	236 770
(-) Обратно изкупени собствени акции	0
Печалба или загуба, относима към собствениците на предприятието майка	14 422
(-) Междинни дивиденди	0
Малцинствени участия [Неконтролиращи участия]	0
<b>ОБЩО СОБСТВЕН КАПИТАЛ</b>	<b>544 320</b>
<b>ОБЩО СОБСТВЕН КАПИТАЛ И ОБЩО ПАСИВИ</b>	<b>5 726 863</b>



## ОТЧЕТ ЗА ПРИХОДИТЕ И РАЗХОДИТЕ КЪМ 31 МАРТ 2019 г.

(хил. лв.)

	Стойност
Приходи от лихви	32 598
(Разходи за лихви)	3 106
(Разходи за акционерен капитал, платим при поискване)	0
Приход от дивиденди	8
Приходи от такси и комисиони	13 305
(Разходи за такси и комисиони)	2 310
Нетни печалби или (-) загуби от отписване на финансови активи и пасиви, които не се отчитат по справедлива стойност в печалбата или загубата	598
Нетни печалби или (-) загуби от финансови активи и пасиви, гържани за търгуване	-3 856
Нетни печалби или (-) загуби от нетъргуеми финансови активи, задължително отчитани по справедлива стойност в печалбата или загубата	442
Нетни печалби или (-) загуби от финансови активи и пасиви, отчитани по справедлива стойност в печалбата или загубата	0
Нетни печалби или (-) загуби от отчитане на хеджиране	0
Нетни печалби или (-) загуби от курсови разлики	3 015
Нетни печалби или (-) загуби от отписване на нефинансови активи	1
Други оперативни приходи	495
(Други оперативни разходи)	55
<b>ОБЩО НЕТЕН ОПЕРАТИВЕН ДОХОД</b>	<b>41 135</b>
(Административни разходи)	23 786
(Амортизация)	2 484
Нетни печалби или (-) загуби от модифициране	0
(Провизии или (-) обратно възстановяване на провизии)	115
(Обезценка или (-) обратно възстановяване на обезценка на финансови активи, които не се отчитат по справедлива стойност в печалбата или загубата)	-1 274
(Обезценка или (-) обратно възстановяване на обезценка на инвестиции в същерни сдружества, съвместни предприятия и асоциирани предприятия)	0
(Обезценка или (-) обратно възстановяване на обезценка на нефинансови активи)	0
Отрицателна репутация, призната в печалбата или загубата	0
Дял на печалбата или (-) загубата от инвестициите в същерни, съвместни и асоциирани предприятия, отчитани по метода на собствения капитал	0
Печалба или (-) загуба от нетекущи активи и групи за освобождаване, класифицирани като гържани за продажба, които не отговарят на изискванията за преустановени дейности	0
<b>ПЕЧАЛБА ИЛИ (-) ЗАГУБА ПРЕДИ ДАНЪЧНО ОБЛАГАНЕ ОТ ТЕКУЩИ ДЕЙНОСТИ</b>	<b>16 024</b>
(Данъчни разходи или (-) приходи, свързани с печалбата или загубата от текущи дейности)	1 602
<b>ПЕЧАЛБА ИЛИ (-) ЗАГУБА СЛЕД ДАНЪЧНО ОБЛАГАНЕ ОТ ТЕКУЩИТЕ ДЕЙНОСТИ</b>	<b>14 422</b>
Печалба или (-) загуба след данъчно облагане от преустановени дейности	0
<b>ПЕЧАЛБА ИЛИ (-) ЗАГУБА ЗА ГОДИНАТА</b>	<b>14 422</b>



**ДАННИ ЗА ДЪЛГОВИ ЦЕННИ КНИЖА, КРЕДИТИ И АВАНСИ И ДЕПОЗИТИ  
КЪМ 31 МАРТ 2019 г.**

(хил. лв.)

Наименование	Общо	в т.ч. в		Приходи от лихви
		лв.	евро	
<b>Дългови ценни книжа</b>	<b>734 909</b>	<b>93 876</b>	<b>641 033</b>	<b>3 503</b>
Централни банки	0	0	0	0
Държавно управление	626 201	67 826	558 375	2 439
Кредитни институции	19 629	0	19 629	43
Други финансови предприятия	30 659	8 636	22 023	435
Нефинансови предприятия	58 420	17 414	41 006	586

(хил. лв.)

Наименование	Общо	в т.ч. в		Приходи от лихви
		лв.	евро	
<b>Кредити и аванси</b>	<b>4 322 794</b>	<b>3 215 178</b>	<b>882 633</b>	<b>29 095</b>
Централни банки	1 406 792	1 404 701	2 091	0
Държавно управление	30 550	20 640	9 910	223
Кредитни институции	272 435	13 149	55 610	1 310
Други финансови предприятия	132 342	67 663	64 584	1 114
Нефинансови предприятия	1 633 221	921 397	698 637	16 749
Домакинства	847 454	787 628	51 801	9 699
в т.ч. жилищни ипотечни кредити	457 971	411 537	46 409	3 876
в т.ч. потребителски кредити	463 014	449 737	11 873	6 491

(хил. лв.)

Наименование	Общо	в т.ч. в		Разходи за лихви
		лв.	евро	
<b>Депозити</b>	<b>5 140 403</b>	<b>3 558 497</b>	<b>1 281 158</b>	<b>1 863</b>
Централни банки	0	0	0	0
Държавно управление	248 287	246 375	1 833	243
Кредитни институции	40 008	7 279	29 600	34
Други финансови предприятия	28 468	23 610	4 831	3
Нефинансови предприятия	915 743	740 861	146 200	123
Домакинства	3 907 897	2 540 372	1 098 694	1 460

Счетоводни баланс, отчети за приходите и разходите и други данни за отгелните банки

**СТАТУТ, ОРГАНИ НА УПРАВЛЕНИЕ И АКЦИОНЕРНО УЧАСТИЕ**

<b>Лиценз, издаден от БНБ</b>	Лицензирана с Протокол № 14 от 25 февруари 1991 г. на БНБ-ЦУ да извършва банкови сделки в страната. Лицензът е актуализиран със: Заповед № 100-000398 от 11 ноември 1998 г. на УС на БНБ за извършване на банкови сделки и в чужбина; Заповед № 100-00493 от 17 ноември 1999 г. на управителя на БНБ в съответствие с изискванията на Закона за банките; Заповед № РД22-0849 от 7 май 2007 г. на управителя на БНБ в съответствие с изискванията на ЗКИ; Заповед № РД 22-2256 от 16 ноември 2009 г. на управителя на БНБ в съответствие с изискванията на ЗИД на ЗКИ
<b>Съдебна регистрация</b>	Вписана в Търговския регистър с решение от 28 март 1991 г. на СГС по фирмено дело № 5227 от 1991 г., парт. № 334, т. 4, с. 11; пререгистрирана в Търговския регистър към Агенцията по вписванията с ЕИК 831447150 съгласно удостоверение № 20080718100200 от 18 юли 2008 г.
<b>Адрес на централата</b>	София 1086, бул. „Цариградско шосе“ № 87 тел. 02/926 6266 интернет страница: <a href="http://www.ccbank.bg">www.ccbank.bg</a>
<b>Органи на управление</b>	
Надзорен съвет	Иво Каменов Георгиев – председател Централен кооперативен съюз Марин Великов Митев Райна Димитрова Кузмова
Управителен съвет	Александър Асенов Воденичаров – председател Цветан Цанков Ботев – заместник-председател Георги Димитров Константинов – изпълнителен директор Сава Маринов Стойнов – изпълнителен директор Георги Косев Костов – изпълнителен директор Александър Димитров Керезов Бисер Йорданов Славков
Прокурист	Тихомир Ангелов Атанасов
<b>Акционери</b> (акционерно участие над 10%)	ЦКБ Груп ЕАД – 61.03%
<b>Одитори</b>	Делойт Одит ООД Грант Торнтон ООД

**СЧЕТОВОДЕН БАЛАНС (ОТЧЕТ ЗА ФИНАНСОВОТО СЪСТОЯНИЕ) КЪМ 31 МАРТ 2019 г.**

(хил. лв.)

	Балансова стойност
<b>АКТИВИ</b>	
Пари, парични салда при централни банки и други депозити на виждане	943 491
Финансови активи, сгържани за търгуване	24 550
Нетъргуеми финансови активи, загължително отчитани по справедлива стойност в печалбата или загубата	0
Финансови активи, отчитани по справедлива стойност в печалбата или загубата	0
Финансови активи, отчитани по справедлива стойност в друг всеобхватен доход	426 375
Финансови активи, отчитани по амортизирана стойност	6 868 941
Деривати – отчитане на хеджиране	0
Промени в справедливата стойност на хеджираните позиции при хеджиране на портфейл срещу лихвен риск	0
Инвестиции в същерни предприятия, съвместни предприятия и асоциирани предприятия	4 868
Материални активи	166 802
Нематериални активи	59 600
Данъчни активи	0
Други активи	23 449
Нетекучи активи и групи за освобождаване, класифицирани като сгържани за продажба	7 762
<b>ОБЩО АКТИВИ</b>	<b>8 525 838</b>
<b>ПАСИВИ</b>	
Финансови пасиви, сгържани за търгуване	1 122
Финансови пасиви, отчитани по справедлива стойност в печалбата или загубата	0
Финансови пасиви, отчитани по амортизирана стойност	7 083 580
Деривати – отчитане на хеджиране	3 830
Промени в справедливата стойност на хеджираните позиции при хеджиране на портфейл срещу лихвен риск	0
Провизии	14 052
Данъчни пасиви	7 266
Акционерен капитал, платим при поискване	0
Други пасиви	109 034
Пасиви, включени в групи за освобождаване, класифицирани като сгържани за продажба	0
<b>ОБЩО ПАСИВИ</b>	<b>7 218 884</b>
<b>СОБСТВЕН КАПИТАЛ</b>	
Капитал	560 323
Премийни резерви	0
Емитирани капиталови инструменти, различни от капитал	0
Друг собствен капитал	0
Нагрупан друг всеобхватен доход	22 292
Неразпределена печалба	394 290
Преоценъчни резерви	0
Други резерви	282 521
(-) Обратно изкупени собствени акции	0
Печалба или загуба, относима към собствениците на предприятието майка	47 528
(-) Междинни дивиденди	0
Малцинствени участия [Неконтролиращи участия]	0
<b>ОБЩО СОБСТВЕН КАПИТАЛ</b>	<b>1 306 954</b>
<b>ОБЩО СОБСТВЕН КАПИТАЛ И ОБЩО ПАСИВИ</b>	<b>8 525 838</b>

## ОТЧЕТ ЗА ПРИХОДИТЕ И РАЗХОДИТЕ КЪМ 31 МАРТ 2019 г.

(хил. лв.)

	Стойност
Приходи от лихви	82 799
(Разходи за лихви)	2 741
(Разходи за акционерен капитал, платим при поискване)	0
Приход от дивиденди	9
Приходи от такси и комисиони	22 475
(Разходи за такси и комисиони)	3 642
Нетни печалби или (-) загуби от отписване на финансови активи и пасиви, които не се отчитат по справедлива стойност в печалбата или загубата	1 625
Нетни печалби или (-) загуби от финансови активи и пасиви, гържани за търгуване	3 874
Нетни печалби или (-) загуби от нетъргуеми финансови активи, задължително отчитани по справедлива стойност в печалбата или загубата	0
Нетни печалби или (-) загуби от финансови активи и пасиви, отчитани по справедлива стойност в печалбата или загубата	0
Нетни печалби или (-) загуби от отчитане на хеджиране	9
Нетни печалби или (-) загуби от курсови разлики	-57
Нетни печалби или (-) загуби от отписване на нефинансови активи	10
Други оперативни приходи	540
(Други оперативни разходи)	4 528
<b>ОБЩО НЕТЕН ОПЕРАТИВЕН ДОХОД</b>	<b>100 373</b>
(Административни разходи)	30 451
(Амортизация)	6 629
Нетни печалби или (-) загуби от модифициране	-1 205
(Провизии или (-) обратно възстановяване на провизии)	271
(Обезценка или (-) обратно възстановяване на обезценка на финансови активи, които не се отчитат по справедлива стойност в печалбата или загубата)	8 904
(Обезценка или (-) обратно възстановяване на обезценка на инвестиции в същерни сдружества, съвместни предприятия и асоциирани предприятия)	0
(Обезценка или (-) обратно възстановяване на обезценка на нефинансови активи)	0
Отрицателна репутация, призната в печалбата или загубата	0
Дял на печалбата или (-) загубата от инвестициите в същерни, съвместни и асоциирани предприятия, отчитани по метода на собствения капитал	0
Печалба или (-) загуба от нетекущи активи и групи за освобождаване, класифицирани като гържани за продажба, които не отговарят на изискванията за преустановени дейности	-2
<b>ПЕЧАЛБА ИЛИ (-) ЗАГУБА ПРЕДИ ДАНЪЧНО ОБЛАГАНЕ ОТ ТЕКУЩИ ДЕЙНОСТИ</b>	<b>52 911</b>
(Данъчни разходи или (-) приходи, свързани с печалбата или загубата от текущи дейности)	5 383
<b>ПЕЧАЛБА ИЛИ (-) ЗАГУБА СЛЕД ДАНЪЧНО ОБЛАГАНЕ ОТ ТЕКУЩИТЕ ДЕЙНОСТИ</b>	<b>47 528</b>
Печалба или (-) загуба след данъчно облагане от преустановени дейности	0
<b>ПЕЧАЛБА ИЛИ (-) ЗАГУБА ЗА ГОДИНАТА</b>	<b>47 528</b>

**ДАННИ ЗА ДЪЛГОВИ ЦЕННИ КНИЖА, КРЕДИТИ И АВАНСИ И ДЕПОЗИТИ  
КЪМ 31 МАРТ 2019 г.**

(хил. лв.)

Наименование	Общо	в т.ч. в лв.		Приходи от лихви
		в т.ч. в евро	в т.ч. в евро	
<b>Дългови ценни книжа</b>	<b>453 295</b>	<b>7 146</b>	<b>418 758</b>	<b>1 972</b>
Централни банки	0	0	0	0
Държавно управление	434 570	7 146	400 033	1 862
Кредитни институции	0	0	0	0
Други финансови предприятия	18 725	0	18 725	110
Нефинансови предприятия	0	0	0	0

(хил. лв.)

Наименование	Общо	в т.ч. в лв.		Приходи от лихви
		в т.ч. в евро	в т.ч. в евро	
<b>Кредити и аванси</b>	<b>8 031 557</b>	<b>4 711 508</b>	<b>3 113 700</b>	<b>77 580</b>
Централни банки	672 882	637 290	35 592	0
Държавно управление	2 797	2 796	1	24
Кредитни институции	1 552 468	196	1 478 125	5 857
Други финансови предприятия	104 229	35 993	68 073	516
Нефинансови предприятия	3 074 121	1 887 174	1 130 980	28 154
Домакинства	2 625 060	2 148 059	400 929	43 029
в т.ч. жилищни ипотечни кредити	1 733 452	1 290 214	372 490	16 937
в т.ч. потребителски кредити	969 407	918 691	39 178	24 849

(хил. лв.)

Наименование	Общо	в т.ч. в лв.		Разходи за лихви
		в т.ч. в евро	в т.ч. в евро	
<b>Депозити</b>	<b>7 083 580</b>	<b>4 465 238</b>	<b>2 151 323</b>	<b>1 772</b>
Централни банки	0	0	0	0
Държавно управление	71 829	70 260	514	9
Кредитни институции	73 100	38 407	22 504	188
Други финансови предприятия	335 056	161 295	145 437	147
Нефинансови предприятия	2 037 012	1 403 963	558 991	352
Домакинства	4 566 583	2 791 313	1 423 877	1 076

Счетоводни баланс, отчети за приходите и разходите и други данни за откритите банки

**СТАТУТ, ОРГАНИ НА УПРАВЛЕНИЕ И АКЦИОНЕРНО УЧАСТИЕ**

<b>Лиценз, издаден от БНБ</b>	Лицензирана с Решение № 21 от 14 март 1991 г. на УС на БНБ. Лицензът е актуализиран със: Решение № 15 от 15 април 1992 г. на УС на БНБ за извършване на валутна дейност в страната и чужбина в съответствие с изискванията на Закона за банките и кредитното дело; Заповед № 100-00488 от 17 ноември 1999 г. на управителя на БНБ в съответствие с изискванията на Закона за банките; Заповед № РД22-0845 от 7 май 2007 г. на управителя на БНБ в съответствие с изискванията на ЗКИ; Заповед № РД22-2252 от 16 ноември 2009 г. на управителя на БНБ в съответствие с изискванията на ЗИД на ЗКИ
<b>Съдебна регистрация</b>	Вписана в Търговския регистър с решение на СГС по фирмено дело № 10646 от 1991 г., парт. № 414, т. 4, с. 91; пререгистрирана в Търговския регистър към Агенцията по вписванията с ЕИК 000694749 съгласно удостоверение № 20080311154207 от 11 март 2008 г.
<b>Адрес на централата</b>	София 1766, ул. „Околовръстен път“ № 260 тел. 02/816 6000 интернет страница: <a href="http://www.postbank.bg">www.postbank.bg</a>
<b>Органи на управление</b>	
Надзорен съвет	Георгиос Атанасиос Провопулос – председател Теодорос Каракасис – заместник-председател Михалакис Луис Анастасиос Николау Ставрос Йоану Джон Дейвид Бътс
Управителен съвет	Петя Николова Димитрова – председател и главен изпълнителен директор Димитър Борисов Шумаров – изпълнителен директор Асен Василев Ягодин – изпълнителен директор Йордан Маринов Суванджиев
Прокурист	Милена Ивайлова Ванева
<b>Акционери</b> (акционерно участие над 10%)	Юробанк Ергасиас С.А. (Eurobank Ergasias S.A.), Република Гърция – 56.14% И Ар Би Ню Юрп Холдинг Б.В. (ERB New Europe Holding B.V.), Кралство Нидерландия – 43.85%
<b>Одитори</b>	КПМГ Одит ООД Бейкър Тили Клиту и Партньори ООД



ISSN 2367-4970

ХУДОЖЕСТВЕННОТО ОФОРМЛЕНИЕ НА КОРИЦАТА Е РАЗРАБОТЕНО ВЪЗ ОСНОВА  
НА БАНКНОТАТА С НОМИНАЛ 10 ЛЕВА, ЕМИСИИ 1999 И 2008 Г.