

# Банките в България

октомври – декември 2010 г.



БЪЛГАРСКА  
НАРОДНА  
БАНКА



# Банките в България



БЪЛГАРСКА  
НАРОДНА  
БАНКА

© Българска народна банка, 2011 г.

**ISSN 1313-437X**

Материалите по раздели II–V са получени за редакционна обработка на 11 февруари 2011 г., а по раздел I – на 28 февруари 2011 г.

Информацията, публикувана в тримесечния бюлетин на БНБ *Банките в България*, може да се ползва без специално разрешение, единствено с изричното позоваване на източника.

Художественото оформление на корицата е разработено въз основа на банкнотата с номинал 10 лв., емисия 1999 г.

Издание на Българската народна банка  
Управление „Банков надзор“  
1000 София, пл. „Княз Александър I“ № 1  
Тел.: 9145 1906, 1271  
Интернет страница: [www.bnb.bg](http://www.bnb.bg)

I. Състояние на банковата система (четвърто тримесечие на 2010 г.) .....	5
II. Методологически бележки .....	15
III. Надзорни регулации .....	17
IV. Баланси, отчети за доходите и допълнителна информация за банковата система и за банките по групи (към декември 2010 г.) .....	25
V. Баланси, отчети за доходите и кредити и привлечени средства на отделните банки .....	51

## Съкращения

БНБ	Българска народна банка
б.т.	базисна точка
ДМА	дълготрайни материални активи
ДФИ	други финансови институции
ДЦК	държавни ценни книжа
ЕИБ	Европейска инвестиционна банка
ЕЦБ	Европейска централна банка
ЗИД	Закон за изменение и допълнение
ЗКИ	Закон за кредитните институции
ЗМР	задължителни минимални резерви
МСС	Международни счетоводни стандарти
МСФО	Международни стандарти за финансова отчетност
НФИ	нефинансови институции
пр.п.	процентен пункт
РКФО	Рамка за консолидирано финансово отчитане за надзорни цели
УБОД	Унифициран банков отчет за дейността
ЦК	ценни книжа
щ.д.	щатски долар
<i>CAMELOS/CAEL</i>	система за надзорна оценка и рейтинг на търговските банки
<i>Core ROA</i>	възвръщаемост от основна дейност
<i>ROA</i>	възвръщаемост на активите
<i>ROE</i>	възвръщаемост на капитала

# I. Състояние на банковата система

(четвърто тримесечие на 2010 г.)

1. Банкова система: структура и тенденции .....	7
1.1. Динамика по групи банки .....	7
1.2. Структурни промени в баланса на системата .....	7
1.3. Кредитна дейност .....	8
1.4. Привлечени средства .....	9
1.5. Балансов капитал .....	9
1.6. Други показатели .....	9
2. Рисков профил на системата .....	10
3. Динамика и развитие на основните рискове пред системата .....	10
3.1. Рискове относно качеството на активите .....	10
3.2. Въздействие върху доходността (способност на системата и банките да генерират доход от органични източници) ...	11
3.3. Възможности на капитала да абсорбира шокове .....	12
3.4. Капацитет за посрещане на ликвиден натиск .....	13





## 1. Банкова система: структура и тенденции

### 1.1. Динамика по групи банки

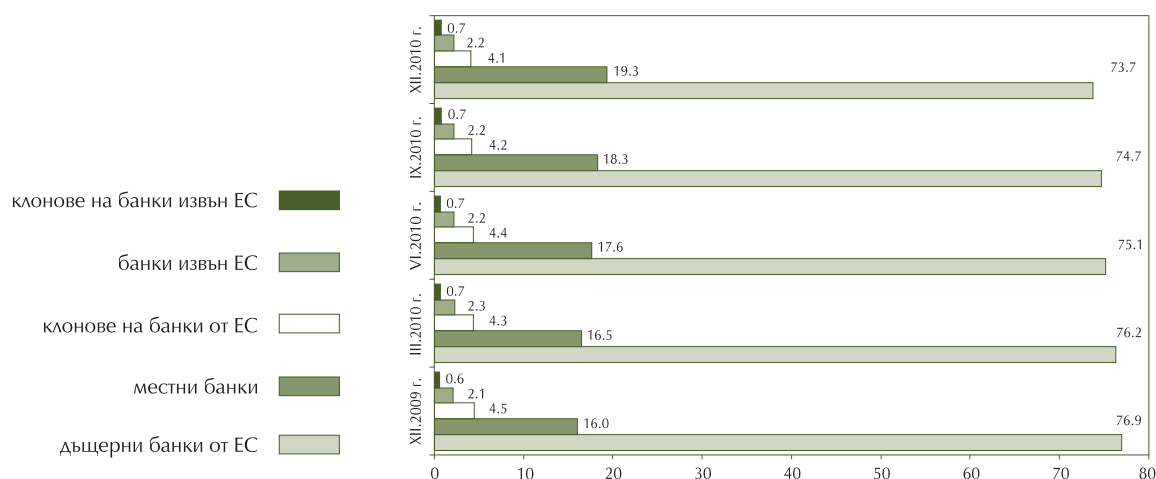
В рамките на последното тримесечие на 2010 г. активите на банковата система нарастват с 2.2% (1.6 млрд. лв.) до 73.7 млрд. лв. Продължава растежът на привлечените средства от местни източници. Кредитната дейност остава ограничена едновременно от предпазливото търсене и от повишените изисквания при оценката на кредитоспособността. Наличният свободен ресурс и увеличените инвестиции в ценни книжа подобряват ликвидната позиция на системата.

В края на 2010 г. делът на *дъщерните банки от ЕС* е 73.7%, а този на *местните кредитни институции* – 19.3%. Пазарната позиция на *клоновете на банки от ЕС* е 4.1%, а *банките и клоновете извън ЕС* запазват дял от 2.9% от активите на системата.

Графика 1

#### Пазарен дял на местни и чуждестранни банки

(%)



### 1.2. Структурни промени в баланса на системата

През периода септември – декември **не настъпват съществени промени в структурата на активите и пасивите на банковия сектор.**

- Делът на кредитите и авансите в структурата на активите леко намалява до 79% поради по-високия тримесечен растеж на паричните средства и портфейлите с ценни книжа.
- Паричните средства достигат 9.9% от активите на системата.
- През тримесечието се увеличават всички портфейли с ценни книжа (общо с 8.2%), а делът им в балансовите активи достига 7.4%.
- Характерната сезонност за края на годината се проявява в съществено нарастване на *привлечените средства* в системата. Отчетеното тримесечно увеличение на депозитите от граждани и домакинства формира 42% от годишния растеж на този ресурс.
- Делът на привлечените средства от резиденти нараства с 1.2 процентни пункта до 76.3%.

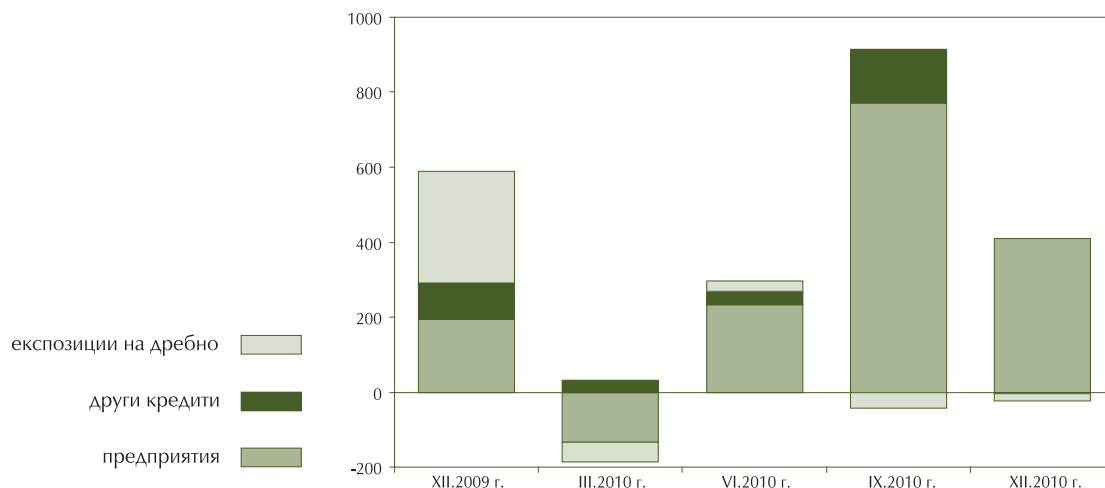
### 1.3. Кредитна дейност

През последните три месеца на 2010 г. *брутните кредити* (без тези за кредитни институции) отчитат нарастване с 0.7% (388 млн. лв.).

- През отчетното тримесечие *кредитите на предприятия* нарастват с 1.2% (410 млн. лв.).
- Експозициите на дребно намаляват с 0.1%. При *жилищните ипотечни кредити* е налице растеж от 1.3% (116 млн. лв.), докато при *потребителските заеми* отново има намаление (1.4%, 134 млн. лв.).
- Експозициите към *централните правителства* и към *кредитните институции* също се увеличават, а при *некредитните институции*<sup>1</sup> е отбелязан спад.
- Структурният разрез на *брутните кредити и аванси* показва запазване на ролята на корпоративните заеми (55.3%) и изравняване на дяловете на ипотечния и потребителския сегмент (15.1% при двата вида кредити за населението).
- Във валутната структура не настъпват значителни промени. Към декември 2010 г. *кредитите и авансите* в евро са 58.3%, в левове – 37.9%, а в други валути – 3.8%.

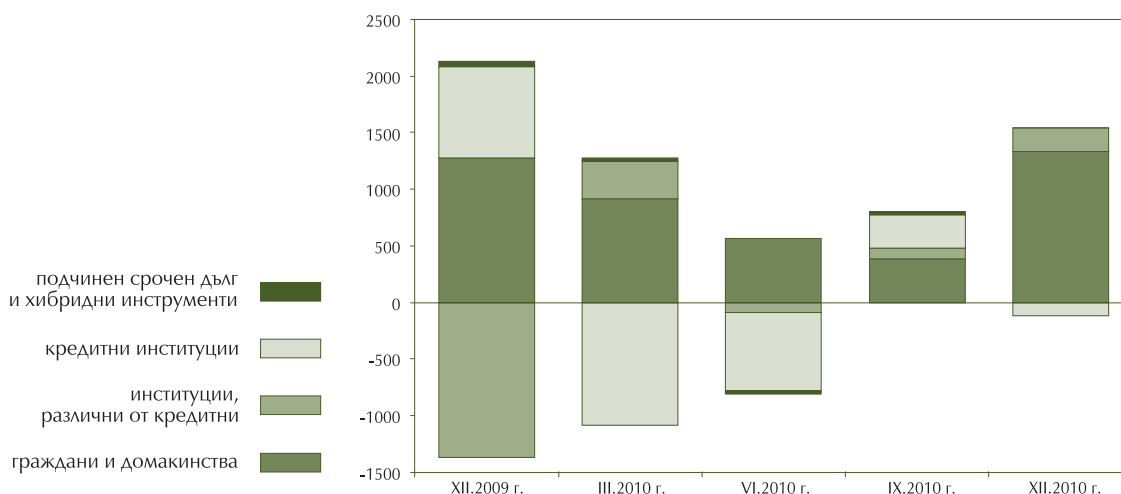
Графика 2

**Тримесечен растеж на брутните кредити (без кредитни институции)**  
(млн. лв.)



<sup>1</sup> *Некредитните институции* включват финансови институции и дружества за извършване на спомагателни услуги съгласно Закона за кредитните институции, фондове на паричния пазар и други финансови предприятия съгласно Системата за национални сметки.

Графика 3  
Тримесечен растеж на привлечения ресурс  
(млн. лв.)



#### 1.4. Привлечени средства

В края на 2010 г. *привлечените средства* са 63 млрд. лв. През четвъртото тримесечие те се увеличават с 2.3% (1.4 млрд. лв.), а за последните дванадесет месеца – с 3.6%. За периода септември – декември увеличението е основно по линия на депозитите от граждани и домакинства – 1.3 млрд. лв., при които е отчетен най-високият тримесечен растеж (5%) в рамките на 2010 г.

- Делът на ресурса от *граждани и домакинства* достига 44.5% в структурата на привлечените средства. Същевременно се свиват дяловете на ресурса от *кредитни институции* (до 21.5%) и от *институции, различни от кредитни* (до 30.5%).
- Резидентната структура на привлечените средства показва нарастване на ресурса от резиденти през отчетното тримесечие, като делът му достига 76.3%.
- Позициите в евро представляват 52% от общите фондове в системата, като ролята им е редуцирана за сметка на компонента в левове (41.3%) и в други валути (6.7%).

#### 1.5. Балансов капитал

През последното тримесечие *балансовият капитал* на системата се увеличава с 3.5% до 10 млрд. лв. Най-съществено значение за растежа има *доходът от текущата година* (140 млн. лв.), повишението на *емитирания капитал* (46 млн. лв.) и на *резервите (включително неразпределените печалби)* – 178 млн. лв.

#### 1.6. Други показатели

През 2010 г. броят на работещите в системата банкови служители на пълен работен ден намалява с 289 (от които 110 само през декември) и достига 33 941 в края на годината. На 1 служител се падат 2172 хил. лв. банкови активи при 2070 хил. лв. година по-рано.

## 2. Рисков профил на системата

Независимо от негативните процеси във вътрешната и международната икономическа среда банките съумяха да неутрализират в значителна степен въздействието на кризата върху техните баланси. Макар че кредитният риск нараства допълнително, системата и банките продължават да разчитат на значителен обем работещи кредити. В комбинация с доброто качество на останалите активи тези кредити са в състояние да генерират доходи от основна дейност, които са съпоставими с натиска на обезценката. Въз основа на данните към декември се открояват следните параметри на рисковия профил на системата:

- Въпреки ерозията на активи (основно заради обезценката на кредити) системата запазва капацитета си за активизиране на кредитното посредничество.
- Съхранени са капиталовите буфери.
- Приемливо е общото ниво на провизираност на активите.
- Рентабилността е положителна, макар и под натиска на разходите за обезценка и на ограничаването на работещата част от кредитите.
- Съхранен е ликвидният капацитет както на ниво ликвиден компонент на активите, така и по линия на стабилността на фондовете.
- Запазено е пазарното позициониране на основните кредитни институции.

Възможностите пред кредитните институции през 2011 г. са свързани със:

- задълбочаване на кредитните канали към реалната икономика, особено по отношение на корпоративния сектор;
- по-гъвкава кредитна политика спрямо работещия сегмент от балансите на банките;
- рационализиране на разходите за дейността;
- подобряване на взаимоотношенията със средата, включително и посредством по-голяма прозрачност на предоставяните услуги и проява на по-висока гъвкавост към очакванията и колебанията на клиентите.

## 3. Динамика и развитие на основните рискове пред системата

### 3.1. Рискове относно качеството на активите

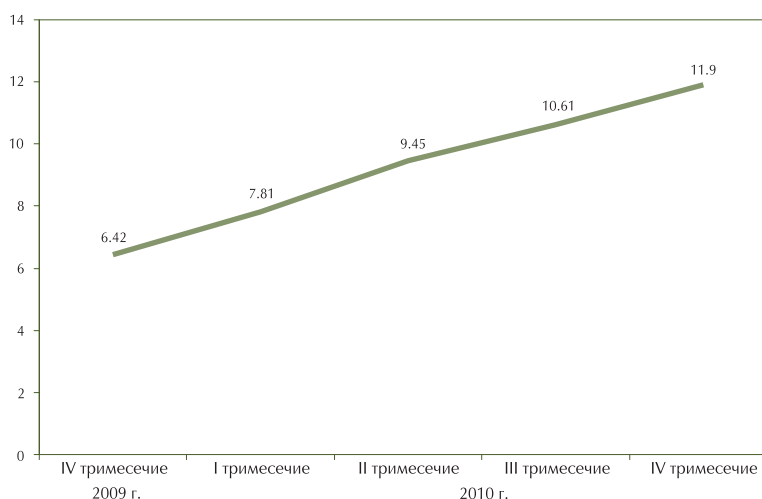
Процесът на влошаване на качеството на активите продължава и през последното тримесечие на 2010 г., като са налице симптоми за забавяне на растежа на класифицираните кредити. Класифицираните експозиции нарастват с 9%, като темпът е по-нисък спрямо отчетения за периода юни – септември. В края на 2010 г. тези експозиции представляват малко повече от 1/5 от общите кредити (без тези за кредитни институции). Запазва се тенденцията от началото на годината *кредитите за корпоративния сектор* да се влошават с по-бързи темпове от тези за домакинствата. При *потребителския* сегмент има намаление както на растежа на брутния размер на кредитите, така и на класифицираната му част.

**Необслужваните кредити над 90 дни**<sup>2</sup> в края на декември 2010 г. достигат 6409 млн. лв., или 11.9% от общия размер на кредитния портфейл на системата.

<sup>2</sup> БНБ се придържа към по-консервативен подход, третиращ като необслужвани всички кредити с просрочие над 90 дни.

Графика 4

**Дял на brutните класифицирани експозиции с просрочие над 90 дни в brutните кредити (без тези за кредитни институции)**  
(%)



Последното тримесечие на годината не внася промени и по отношение на динамиката по класификационни групи.

- По данни от кредитния регистър отраслите, които продължават да изпитват затруднения, са: хотелиерство и ресторантьорство; строителство; операции с недвижими имоти; производството на хранителни продукти, напитки и тютюневи изделия; селско, горско и рибно стопанство; търговия и ремонт на автомобили и мотоциклети; производство на основни метали и метални изделия (без машини и оборудване).
- Сред отраслите, които се отличават с добро кредитно качество, са: производство на лекарствени вещества и продукти; производство на електрически съоръжения; производство и разпределение на електрическа и топлинна енергия; далекосъобщения; държавно управление и финансови и застрахователни дейности.

В края на декември 2010 г. *акумулираните в системата провизии* под формата на разходи за обезценка и специфични провизии за кредитен риск показват адекватно ниво на покритие на класифицираните експозиции.

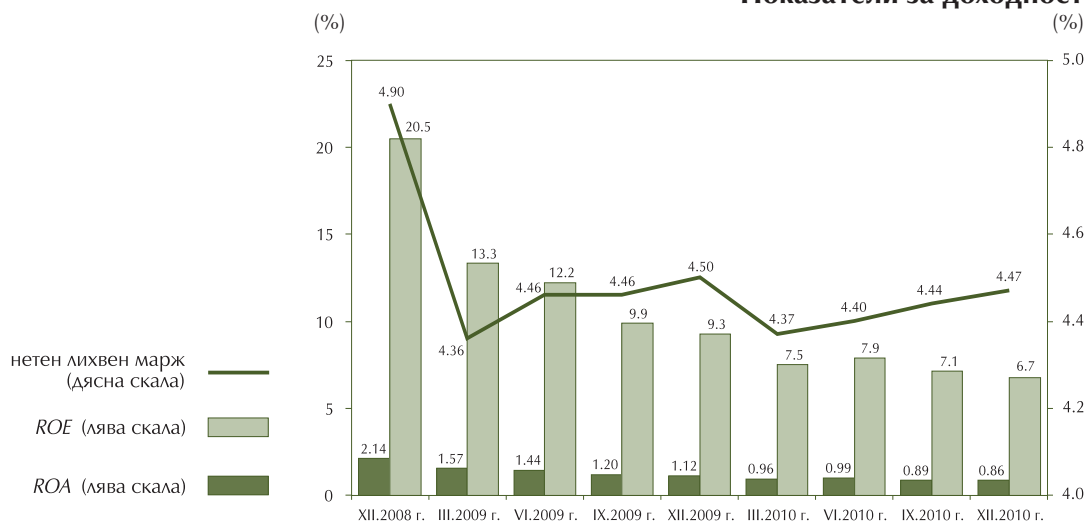
Качеството на останалите активи на банките (извън кредитите) се запазва добро. Около 63% от инвестициите в капиталови и дългови книжа са под формата на ДЦК, а 19% са в инструменти с нулево рисково тегло.

### **3.2. Въздействие върху доходността (способност на системата и банките да генерират доход от органични източници)**

През годината банковата система поддържа добро ниво на доходност независимо от продължаващото влошаване на качеството на кредитния портфейл и на свързаните с това повишени разходи за обезценка. Реализираната печалба (неодитирана) в края на декември е в размер на 617 млн. лв. (с 21% по-ниска спрямо 31.12.2009 г.). Постигнатата възвръщаемост на активите (*ROA*) е 0.86% (1.12% година по-рано), а възвръщаемостта на балансовите капитал и резерви

(*ROE*) намалява от 9.29% на 6.73%. Отчетените нива на двата основни показателя за доходност са по-благоприятни от средните стойности за банките в ЕС.

Графика 5  
Показатели за доходност



- **Нетният лихвен доход** отбелязва растеж и в края на декември е 2917 млн. лв. Благоприятно се отразява трайното понижение на цената на лихвените пасиви – от 3.85% към декември 2009 г. на 3.52% година по-късно.
- **Нетният доход от такси и комисиони** нараства с 3.4% за последните 12 месеца.

Основният натиск върху доходността както през тримесечието, така и през цялата 2010 г. е по линия на **разходите за обезценка**. Направените в края на годината разходи са с 276 млн. лв. по-високи спрямо същия период на 2009 г.

### 3.3. Възможности на капитала да абсорбира шокове

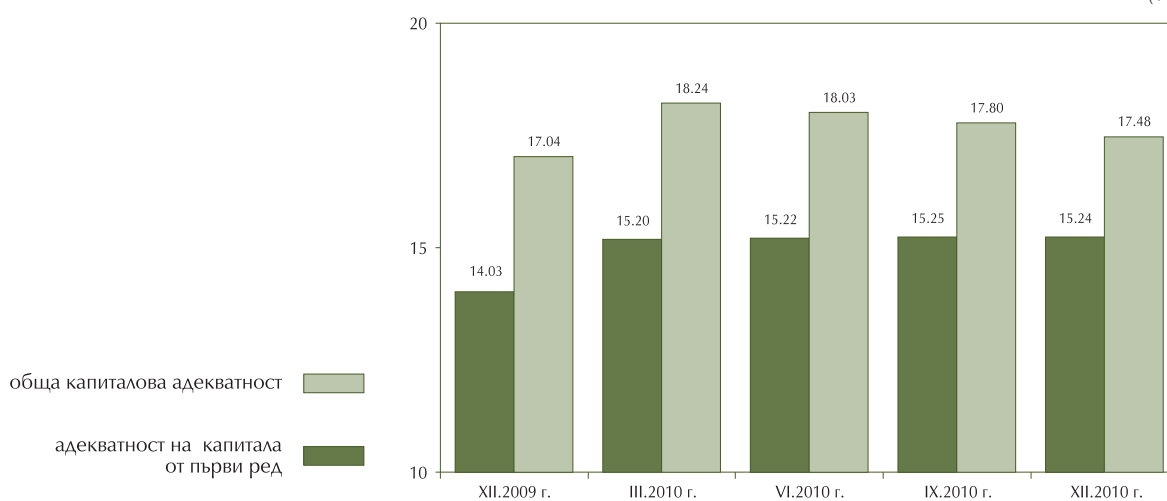
Капиталовата позиция на системата остава силна.

- Въпреки че през последното тримесечие **общата капиталова адекватност** леко се понижава, в рамките на 12 месеца тя се подобрява с 44 б.т. до 17.48%. За периода септември – декември 2010 г. собствените средства слабо намаляват (1.4%), а общите капиталови изисквания почти не се променят.
- **Адекватността на капитала от първи ред** през четвъртото тримесечие се запазва на ниво 15.24%. През периода нарастват внесенят капитал и резервите.
- **Капиталовият буфер на банковия сектор** (излишъкът на капитал над регулаторния минимум) е съхранен, като размерът му е **2794 млн. лв.**
  - Системата разполага с потенциален допълнителен буфер под формата на очаквания одитиран финансов резултат за 2010 г.

- Относително се запазва структурата на капиталовите изисквания за различните видове риск (кредитен, пазарен и операционен).
- В структурата на собствените средства доминира най-качественият компонент – капиталът от първи ред (87.15% от общия размер на капиталовата база).

Графика 6

## Избрани капиталови показатели (%)



Като цяло системата има надежден потенциал за неутрализиране на продължаващите негативни тенденции в банковия бизнес. Основание за това е формираният капиталов излишък в съчетание с очакваната разумна политика по отношение на печалбата за 2010 г. и реалните възможности за привличане в краткосрочен хоризонт на допълнителен капитал.

### 3.4. Капацитет за посрещане на ликвиден натиск

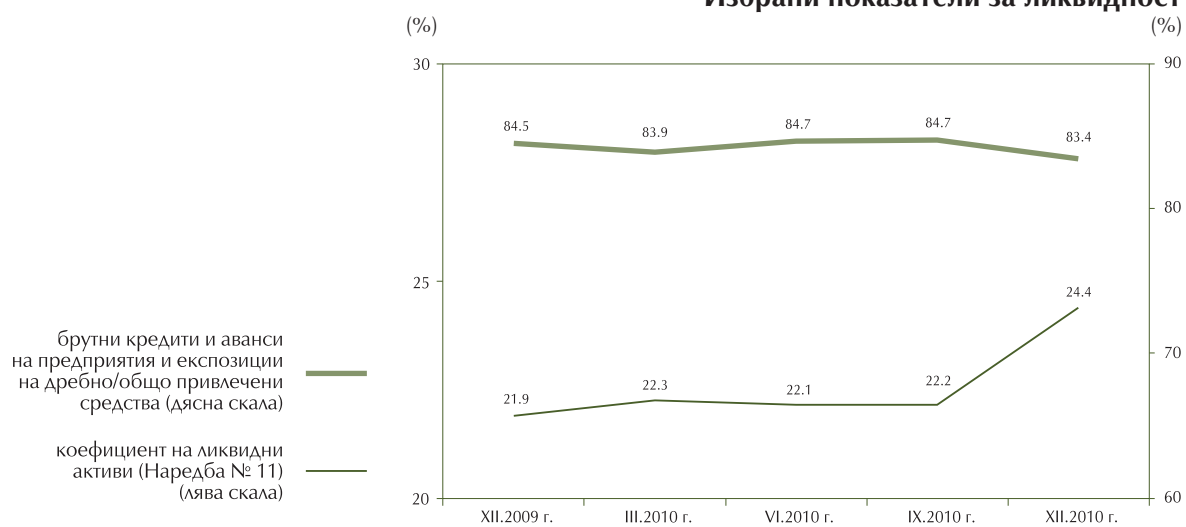
В края на 2010 г. ликвидната позиция на банките остава стабилна и адекватна на структурата на активите и поведението на клиентите. Слабата кредитна активност и устойчивото нарастване на депозитите осигуряват подобрене на основните показатели, измерващи ликвидността.

- Сумата на ликвидните активи достига 15.4 млрд. лв. Най-значително е увеличението през декември 2010 г., осигурило тримесечен растеж от 1.7 млрд. лв. (12.4%). Приносът на *паричните средства* е 613 млн. лв. *Търгуемите дългови ценни книжа, издадени от централни правителства или централни банки*<sup>3</sup>, нарастват с 596 млн. лв., а *българските държавни съкровищни бонове и облигации* – със 122 млн. лв.
- **Коефициентът на ликвидните активи** нараства до 24.37% (при 22.15% в края на септември).

<sup>3</sup> Ценни книжа, които получават 20% или по-благоприятно рисково тегло съгласно глава четвърта от Наредба № 8.

Графика 7

## Избрани показатели за ликвидност (%)



- През годината всички банки изпълняват изискванията на Наредба № 21 за ЗМР.



1. Данните за съответните банки са на база официални тримесечни отчети, представени от банките в БНБ.

2. В съответния паспорт на банката се представят основните данни за структурата на акционерния капитал и органите на управление, които отразяват актуалното състояние към момента на изготвяне на справка (в случая края на февруари 2011 г.). Данните за основните позиции от баланса и отчета за доходите са на база съответните сборни редове.

3. Управление „Банков надзор“ групира банките с оглед открояване на динамиката на процесите в банковата система. Групирането не съдържа в себе си елементи на рейтинг и не следва да се интерпретира като оценка на финансовото им състояние. Мястото на банките в групите зависи от размера на активите им и се променя в края на всеки отчетен период. Първа група се състои от 5-те най-големи банки на база на общите им активи към всеки отчетен период, втора група – от останалите банки, а в трета група влизат клоновете на чуждестранни банки в България.

**Първа група:** УниКредит Булбанк, Банка ДСК, Обединена българска банка, Райффайзен-банк (България), Юробанк И Еф Джи България.

**Втора група:** Първа инвестиционна банка, Банка Пиреос България, Сосиете женерал Експресбанк, Корпоративна търговска банка, Централна кооперативна банка, Сибанк, МКБ Юнионбанк, Алианц банк България, Българска банка за развитие, Инвестбанк, Про-Кредит банк (България), Общинска банка, Българо-американска кредитна банка, Интернешънъл асет банк, Емпорики банк – България, Търговска банка Д, Токуда банк, НЛБ Банка София, Частна предприемаческа банка „Тексим“.

**Трета група:** Алфа банка – клон България, ИНГ банк Н.В. – клон София, Ситибанк Н.А. – клон София, БНП Париба С.А. – клон София, Те-Дже зираат банкасъ – клон София, Регионална инвестиционна банка – клон България.

4. Приложенията, съдържащи информация за стойностите на някои коефициенти, са на база отчетите по наредбите на БНБ за капиталовата адекватност, оценката на рисковите експозиции и ликвидността.

5. От 1 януари 2007 г. управление „Банков надзор“ при Българската народна банка въведе нова Рамка за консолидирано финансово отчитане за надзорни цели (РКФО), приложима за кредитните институции в Европейския съюз. Новата рамка заменя съществуващата до 31 декември 2006 г. и се основава на Международните счетоводни стандарти/Международните стандарти за финансова отчетност (МСС/МСФО), приети в Европейския съюз. Въвеждането на единната рамка предоставя възможност за хармонизиране на отчетността на кредитните институции в Европа. По този начин кредитните институции ще използват еднакви и стандартизирани формати и дефиниции на данните както за надзорни, така и за публични цели. Рамката се състои от основна и допълнителна (неосновна) финансова информация, която е разпределена в 39 отчетни форми. Към всяка отчетна форма има препратки, отнасящи се до съответни МСС/МСФО, обичайната банкова практика и документи на Европейската централна банка.

РКФО взема под внимание МСФО 7 „Финансови инструменти: оповестяване“, който отменя МСС 30 „Оповестяване във финансовите отчети за банки и сходни финансови институции“ и въвежда някои от изискванията за оповестяване на МСС 32 „Финансови инструменти: оповестяване и представяне“. Ето защо в някои отношения има съществени различия между старата и новата рамка. Бъдещото ѝ развитие ще се извършва при практическа необходимост или ново развитие в МСС/МСФО, или за уеднаквяване и усъвършенстване на надзорната практика.

В консолидирания баланс и консолидирания отчет за доходите статиите по отделните активи, пасиви, капитал, приходи и разходи са представени по-детайлизирано в сравнение с досегашните.

Финансовите активи и пасиви например са разпределени по категории: финансови активи и пасиви, държани за търгуване, финансови активи и пасиви, отчитани по справедлива стойност в печалбата или загубата, кредити и вземания и финансови пасиви, отчитани по амортизирана стойност, и т.н. При всяка от тези категории към активите има и разбивка по видове инструменти (дългови, капиталови, кредити и аванси). Част от тази информация в съществуващата рамка беше изнесена в допълнителни справки.

В новата рамка са въведени статии в активите, които не съществуваха в прилаганата до момента. Отделени са: счетоводното отчитане на хеджирането с неговите видове – хеджиране на справедлива стойност, хеджиране на паричен поток и т.н.; инвестициите в асоциирани, дъщерни и съвместни предприятия, отчитани по метода на собствения капитал, както и нетекущите активи и групи от активи за изваждане от употреба, класифицирани като държани за продажба.

Най-значимото различие по отношение на активите е във връзка с междубанковите взаимоотношения (репо сделки, междубанкови депозити и др.). В действащата рамка те бяха отделени от небанковите предприятия и представляваха част от финансовите институции. Новата рамка не борави с понятието *финансова институция*, а с термините *кредитни институции* и *институции, различни от кредитни*. В новата рамка кредитните институции са обединени заедно с небанковите предприятия в позиция *кредити и вземания (включително финансов лизинг)*. По този начин кредитният портфейл ще покаже „условно“ нарастване, тъй като той ще включва банкови и небанкови предприятия.

Финансовите пасиви са разпределени също по нов начин. Почти към всяка статия от пасива има и съответна разбивка, например финансовите пасиви, отчитани по амортизирана стойност, се подразделят на: депозити от кредитни институции; депозити от институции, различни от кредитни; дългови сертификати (включително облигации); подчинени пасиви. Новата рамка не борави с понятията като *спестовни депозити, срочни депозити, краткосрочно и дългосрочно привлечени средства*. Използвани са нови понятия, като *депозити с договорен падеж, депозити, възстановими след предизвестие*.

В капиталовите позиции няма съществени изменения. Добавени са нови статии – *друг капитал*, която включва плащания, базирани на акции и капиталов компонент по съставни финансови инструменти, и *обратно изкупени акции*; позиции, детайлизиращи малцинственото участие.

Новият консолидиран отчет за доходите (предишен отчет за приходите и разходите) от РКФО е доста по-различен от досега използвания.

Приходите и разходите се свързват с продължаващи (непреустановени) дейности и с преустановени дейности. Понятията *извънредни приходи и разходи* вече не се използват. Основните статии са разделени на компонентите си в съответствие с новите балансови категории финансови инструменти.

Запазва се представянето на приходите и разходите за лихви според правилото за „чиста цена“, т.е. като лихвен приход и лихвен разход, а не като нетен доход от съответните инструменти. Приходите от такси и комисиони, както и другите оперативни приходи и разходи, са посочени поотделно, а не нетирано, както досега. За разлика от преди административните разходи и обезценките са представени детайлизирано.

6. Промените във формата на отчета за класифицираните рискови експозиции и установените специфични провизии за кредитен риск отразяват измененията в Наредба № 9 на БНБ за оценка и класификация на рисковите експозиции на банките и за установяване на специфични провизии за кредитен риск, в сила от 31 март 2009 г. (ДВ, брой 21 от 20 март 2009 г.).

Капиталова адекватност на банките към 31 декември 2010 г. (съгласно Наредба № 8 на БНБ) .....	19
Отчет за класифицираните рискови експозиции и установените специфични провизии за кредитен риск на банковата система към 31 декември 2010 г. (съгласно Наредба № 9 на БНБ) .....	20
Отчет за класифицираните рискови експозиции и установените специфични провизии за кредитен риск на първа група банки към 31 декември 2010 г. (съгласно Наредба № 9 на БНБ) .....	21
Отчет за класифицираните рискови експозиции и установените специфични провизии за кредитен риск на втора група банки към 31 декември 2010 г. (съгласно Наредба № 9 на БНБ) .....	22
Ликвидност на банките към 31 декември 2010 г. (съгласно Наредба № 11 на БНБ) .....	23



**КАПИТАЛОВА АДЕКВАТНОСТ НА БАНКИТЕ КЪМ 31 ДЕКЕМВРИ 2010 г.**  
(съгласно Наредба № 8 на БНБ)

	(хил. лв.)		
	I група	II група	Банкова система
<b>СОБСТВЕН КАПИТАЛ (КАПИТАЛОВА БАЗА)*</b>	<b>5 264 732</b>	<b>3 642 175</b>	<b>8 906 907</b>
<b>Капитал от първи ред</b>	<b>5 186 747</b>	<b>3 675 006</b>	<b>8 861 753</b>
Капитал	1 550 060	2 232 823	3 782 883
Резерви	3 268 797	1 309 570	4 578 367
Одитирана печалба за текущата година	48 023	80 372	128 395
Други резерви с общо предназначение	483 240	194 851	678 091
(-) Нематериални активи	-115 350	-62 238	-177 588
<b>Капитал от втори ред</b>	<b>1 302 944</b>	<b>639 271</b>	<b>1 942 215</b>
Базисен капитал от втори ред	389 214	261 808	651 022
Хибридни инструменти	177 980	39 117	217 097
Резерви от преценка на недвижими имоти, в които се помещава банката	211 234	67 202	278 436
Инструменти с неопределена дюрация и други подобни инструменти	0	155 489	155 489
Добавъчен капитал от втори ред	913 730	377 463	1 291 193
Привилегировани акции с натрупващ се дивидент и фиксиран падеж	0	0	0
Подчинен срочен дълг	913 730	377 463	1 291 193
(-) Превਿшение на лимита за подчинен срочен дълг и други подобни инструменти	0	0	0
(-) Превਿшение на лимита за капитал от втори ред	0	0	0
<b>(-) НАМАЛЕНИЯ ОТ КАПИТАЛА ОТ ПЪРВИ И ВТОРИ РЕД</b>	<b>-1 224 959</b>	<b>-672 102</b>	<b>-1 897 061</b>
в т.ч.: (-) от капитала от първи ред	-685 053	-414 158	-1 099 211
в т.ч.: (-) от капитала от втори ред	-539 907	-257 946	-797 853
Специфични провизии при използване на стандартен подход	-1 140 740	-515 326	-1 656 066
<b>КАПИТАЛ ОТ ПЪРВИ РЕД*</b>	<b>4 501 695</b>	<b>3 260 850</b>	<b>7 762 545</b>
<b>КАПИТАЛ ОТ ВТОРИ РЕД*</b>	<b>763 038</b>	<b>381 327</b>	<b>1 144 365</b>
<b>КАПИТАЛОВИ ИЗИСКВАНИЯ</b>	<b>3 513 038</b>	<b>2 599 948</b>	<b>6 112 986</b>
Общи капиталови изисквания за кредитен риск, кредитен риск от контрагента, риск от разсейване и сетълмент риск при свободни доставки	2 009 755	1 549 544	3 559 299
Сетълмент риск	0	0	0
Общи капиталови изисквания за позиционен, валутен и стоков риск	26 778	11 062	37 840
Общи капиталови изисквания за операционен риск	305 491	172 695	478 186
Други капиталови изисквания	1 171 013	866 649	2 037 662
Превਿшение (+)/недостиг (-) на собствения капитал	1 751 694	1 042 227	2 793 921
<b>ОТНОШЕНИЕ НА ОБЩА КАПИТАЛОВА АДЕКВАТНОСТ (%)</b>	<b>17.98</b>	<b>16.81</b>	<b>17.48</b>
<b>ОТНОШЕНИЕ НА АДЕКВАТНОСТ НА КАПИТАЛА ОТ ПЪРВИ РЕД (%)</b>	<b>15.38</b>	<b>15.05</b>	<b>15.24</b>

\* Използвани за изчисленията на съотношенията за адекватност на капитала.

Източник: БНБ.

**ОТЧЕТ ЗА КЛАСИФИЦИРАНИТЕ РИСКОВИ ЕКСПОЗИЦИИ И УСТАНОВЕНИТЕ СПЕЦИФИЧНИ ПРОВИЗИИ  
ЗА КРЕДИТЕН РИСК НА БАНКОВАТА СИСТЕМА КЪМ 31 ДЕКЕМВРИ 2010 Г. (СЪГЛАСНО НАРЕДБА № 9 НА БНБ)**

(ХИЛ. ЛВ.)

Позиции	Експозиции по наблюдение				Необслужвани експозиции				Експозиции загуба				Общо специфични провизии за кредитен риск			
	Стойност преди обезценка по МСС 39	Обезценка по МСС 39	Балансова стойност	Рискова стойност	Специфични провизии за кредитен риск	Стойност преди обезценка по МСС 39	Обезценка по МСС 39	Балансова стойност	Рискова стойност	Специфични провизии за кредитен риск	Стойност преди обезценка по МСС 39	Обезценка по МСС 39		Балансова стойност	Рискова стойност	
																1
a	1	2	3	4	5=3-4	6	7	8	9	10=8-9	11	12	13	14	15=13-14	16=5+10+15
<b>А. Класифицирани рискови експозиции (провизирани)</b>	1 333 267	16 935	1 316 334	1 189 907	126 427	727 415	134 099	593 316	434 502	158 814	2 502 470	750 677	1 751 792	380 967	1 370 825	1 656 066
<b>Б. Класифицирани рискови експозиции (непровизирани)</b>	3 555 251	135 230	3 420 019		927 563	129 007	798 557	1 950 360	672 353							
<b>Общо (А + Б)</b>	4 888 518	152 165	4 736 353	1 189 907	126 427	1 654 978	263 106	1 391 873	434 502	158 814	4 452 830	2 028 684	2 424 145	380 967	1 370 825	1 656 066

Позиции	Стойност преди обезценка по МСС 39		Обезценка по МСС 39	Риск от загуби по Наредба № 9 за редовни експозиции на портфейлна основа		Риск от загуби по Наредба № 9 за държавен риск на портфейлна основа		Балансова стойност	Рискова стойност	Специфични провизии за кредитен риск	Г. Други рискови експозиции
	1	2		Процент	Сума	Процент	Сума				
	3	4	5	6	7	8	9=7-8				
a	59 651	637	637	1.07	0.00	0	59 014	59 014	0	47 049 493	

Източник: БНБ.

**ОТЧЕТ ЗА КЛАСИФИЦИРАНИТЕ РИСКОВИ ЕКСПОЗИЦИИ И УСТАНОВЕНИТЕ СПЕЦИФИЧНИ ПРОВИЗИИ  
ЗА КРЕДИТЕН РИСК НА ПЪРВА ГРУПА БАНКИ КЪМ 31 ДЕКЕМВРИ 2010 г. (съгласно Наредба № 9 на БНБ)**

(ХИЛ. ЛВ.)

Позиции	Експозиции под наблюдение				Необслужвани експозиции				Експозиции загуба				Общо специфични провизии за кредитен риск 16=5+10+15	
	Стойност преди обезценка по МСС 39	Обезценка по МСС 39	Балансова стойност	Рискова стойност	Стойност преди обезценка по МСС 39	Обезценка по МСС 39	Балансова стойност	Рискова стойност	Стойност преди обезценка по МСС 39	Обезценка по МСС 39	Балансова стойност	Рискова стойност		Специфични провизии за кредитен риск

**А. Класифицирани рискови експозиции (провизирани)** 638 026 11 923 626 105 578 060 48 045 540 492 127 318 413 174 290 337 122 837 1 679 329 483 373 1 195 955 226 097 969 858 1 140 740

**Б. Класифицирани рискови експозиции (непровизирани)** 1 854 368 75 108 1 779 259 579 926 85 599 494 327 1 356 503 937 974 418 529

**Общо (А + Б)** 2 492 394 87 031 2 405 364 578 060 48 045 1 120 418 212 917 907 501 290 337 122 837 3 035 832 1 421 347 1 614 484 226 097 969 858 1 140 740

Позиции	Стойност преди обезценка по МСС 39	Обезценка по МСС 39	Риск от загуби по Наредба № 9 за редовни експозиции на портфейлна основа		Риск от загуби по Наредба № 9 за държавен риск на портфейлна основа		Балансова стойност	Рискова стойност	Специфични провизии за кредитен риск	Г. Други рискови експозиции
			Процент	Сума	Процент	Сума				

**В. Рискови експозиции на портфейлна основа (провизирани)** 0 0 0 0.00 0 0 0 0 0 27 689 562

Източник: БНБ.

**ОТЧЕТ ЗА КЛАСИФИЦИРАНИТЕ РИСКОВИ ЕКСПОЗИЦИИ И УСТАНОВЕНИТЕ СПЕЦИФИЧНИ ПРОВИЗИИ  
ЗА КРЕДИТЕН РИСК НА ВТОРА ГРУПА БАНКИ КЪМ 31 ДЕКЕМВРИ 2010 Г. (СЪГЛАСНО НАРЕДБА № 9 НА БНБ)**

(ХИЛ. ЛВ.)

Позиции	Експозиции по наблюдение				Необслужвани експозиции				Експозиции загуба				Общо специфични провизии за кредитен риск 16=5+10+15				
	Стойност преди обезценка по МСС 39	Обезценка по МСС 39	Балансова стойност	Рискова стойност	Стойност преди обезценка по МСС 39	Обезценка по МСС 39	Балансова стойност	Рискова стойност	Стойност преди обезценка по МСС 39	Обезценка по МСС 39	Балансова стойност	Рискова стойност		Специфични провизии за кредитен риск			
															1	2	3
<b>А. Класифицирани рискови експозиции (провизирани)</b>	695 241	5 012	690 229	611 847	78 382	186 923	6 781	180 142	144 165	35 977	823 141	267 304	555 837	154 870	400 967	515 326	
<b>Б. Класифицирани рискови експозиции (непровизирани)</b>	1 700 883	60 122	1 640 760		347 637	43 408	304 230		593 857	340 033	253 824						
<b>Общо (А + Б)</b>	2 396 124	65 134	2 330 989	611 847	78 382	534 560	50 189	484 372	144 165	35 977	1 416 998	607 337	809 661	154 870	400 967	515 326	
Позиции	Стойност преди обезценка по МСС 39	Обезценка по МСС 39	Рискова стойност	Риск от загуби по Наредба № 9 за редовни експозиции на портфейлна основа		Риск от загуби по Наредба № 9 за лъжлив риск на портфейлна основа		Балансова стойност	Рискова стойност	Специфични провизии за кредитен риск	Г. Други рискови експозиции						
				Процент	Сума	Процент	Сума										
				3	4	5	6					7	8	9=7-8			
<b>а</b>	1	2															б
<b>В. Рискови експозиции на портфейлна основа (провизирани)</b>	59 651	637	637	637	1.07	0.00	0	59 014	59 014	59 014	0	0	0	0	0	19 359 931	

Източник: БНБ.



**ЛИКВИДНОСТ НА БАНКИТЕ КЪМ 31 ДЕКЕМВРИ 2010 г.**

(съгласно Наредба № 11 на БНБ)

(хил. лв.)

Позиции	Общо	Заложени активи/активи в просрочие от 30 или повече дни	На виждане до 7 дни	От 8 дни до 1 месец	Над 1 до 3 месеца	Над 3 до 6 месеца	Над 6 до 12 месеца	Над 1 година
<b>Първа група</b>								
Ликвидни активи	7 806 810	1 059 669						
Сума на активите (входящ поток)	39 047 651	4 624 160	9 113 039	2 114 349	1 658 402	1 790 288	3 525 371	20 846 202
Сума на пасивите (изходящ поток)	33 781 671		10 856 451	4 742 423	4 654 162	3 715 302	4 297 857	5 515 476
Коефициент на ликвидните активи (%)	23.11							
Коефициенти за ликвидност по падежни интервали (%)			83.94	31.25	17.67	15.16	23.77	117.83
<b>Втора група</b>								
Ликвидни активи	6 737 039	990 480						
Сума на активите (входящ поток)	28 951 005	2 723 355	8 099 266	1 191 339	1 500 721	1 679 098	3 255 784	13 224 797
Сума на пасивите (изходящ поток)	25 839 201		5 815 204	3 509 998	3 909 289	2 805 553	3 415 236	6 383 921
Коефициент на ликвидните активи (%)	26.07							
Коефициенти за ликвидност по падежни интервали (%)			139.28	95.30	33.36	28.02	40.54	112.82
<b>Трета група</b>								
Ликвидни активи	861 673	336						
Сума на активите (входящ поток)	3 446 198	267 365	1 160 658	162 974	96 452	104 048	368 763	1 553 303
Сума на пасивите (изходящ поток)	3 606 475		2 522 274	186 464	197 721	57 445	416 812	225 759
Коефициент на ликвидните активи (%)	23.89							
Коефициенти за ликвидност по падежни интервали (%)			46.02	7.98	4.30	4.59	14.08	58.04
<b>Общо за банковата система</b>								
Ликвидни активи	15 405 522	2 050 485						
Сума на активите (входящ поток)	71 444 854	7 614 880	18 372 963	3 468 662	3 255 575	3 573 434	7 149 918	35 624 302
Сума на пасивите (изходящ поток)	63 227 347		19 193 929	8 438 885	8 761 172	6 578 300	8 129 905	12 125 156
Коефициент на ликвидните активи (%)	24.37							
Коефициенти за ликвидност по падежни интервали (%)			95.72	34.13	20.19	17.81	28.06	111.01

Източник: БНБ.



## IV. Баланси, отчети за доходите и допълнителна информация за банковата система и за банките по групи

Баланс на банковата система към 31 декември 2010 г. ....	27
Отчет за доходите на банковата система .....	30
Допълнителна информация за банковата система към 31 декември 2010 г. ....	32
Баланс на първа група банки към 31 декември 2010 г. ....	33
Отчет за доходите на първа група банки .....	36
Допълнителна информация за първа група банки към 31 декември 2010 г. ....	38
Баланс на втора група банки към 31 декември 2010 г. ....	39
Отчет за доходите на втора група банки .....	42
Допълнителна информация за втора група банки към 31 декември 2010 г. ....	44
Баланс на трета група банки към 31 декември 2010 г. ....	45
Отчет за доходите на трета група банки .....	48
Допълнителна информация за трета група банки към 31 декември 2010 г. ....	50



## БАЛАНС НА БАНКОВАТА СИСТЕМА КЪМ 31 ДЕКЕМВРИ 2010 г.

(хил. лв.)

	Балансова стойност	в това число		
		в левове	в евро	в други валути
<b>АКТИВИ</b>				
<b>Парични средства и парични салда при централни банки</b>	<b>7 324 787</b>	<b>4 794 904</b>	<b>2 392 285</b>	<b>137 598</b>
<b>Финансови активи, държани за търгуване</b>	<b>1 095 384</b>	<b>590 190</b>	<b>433 368</b>	<b>71 826</b>
Деривати, държани за търгуване	106 731	20 609	67 806	18 316
Капиталови инструменти	35 696	35 693	0	3
Дългови инструменти	952 957	533 888	365 562	53 507
Кредити и аванси	0	0	0	0
<b>Финансови активи, отчитани по справедлива стойност в печалбата или загубата</b>	<b>691 239</b>	<b>314 666</b>	<b>343 230</b>	<b>33 343</b>
Капиталови инструменти	9 762	7 708	583	1 471
Дългови инструменти	507 348	300 058	196 921	10 369
Кредити и аванси	174 129	6 900	145 726	21 503
<b>Финансови активи на разположение за продажба</b>	<b>2 376 734</b>	<b>770 626</b>	<b>1 252 581</b>	<b>353 527</b>
Капиталови инструменти	117 887	102 815	6 091	8 981
Дългови инструменти	2 258 847	667 811	1 246 490	344 546
Кредити и аванси	0	0	0	0
<b>Кредити и вземания (включително финансов лизинг)</b>	<b>58 417 720</b>	<b>21 752 471</b>	<b>34 375 174</b>	<b>2 290 075</b>
Дългови инструменти	2 019	0	2 019	0
Кредити и аванси	58 415 701	21 752 471	34 373 155	2 290 075
<b>Инвестиции, държани до падеж</b>	<b>1 542 130</b>	<b>490 382</b>	<b>716 417</b>	<b>335 331</b>
Дългови инструменти	1 542 130	490 382	716 417	335 331
Кредити и аванси	0	0	0	0
<b>Деривати – отчитане на хеджиране</b>	<b>1 228</b>	<b>0</b>	<b>1 228</b>	<b>0</b>
Хеджиране на справедлива стойност	1 228	0	1 228	0
Хеджиране на паричен поток	0	0	0	0
Хеджиране на нетна инвестиция в чуждестранна дейност	0	0	0	0
Хеджиране на справедлива стойност при лихвен риск	0	0	0	0
Хеджиране на паричен поток при лихвен риск	0	0	0	0
<b>Промени в справедливата стойност на хеджирани позиции в портфейл, хеджиран за лихвен риск</b>	<b>0</b>	<b>0</b>	<b>0</b>	<b>0</b>
<b>Материални активи</b>	<b>1 374 460</b>	<b>1 374 418</b>	<b>42</b>	<b>0</b>
Имоти, машини и съоръжения	1 307 168	1 307 126	42	0
Инвестиционни имоти	67 292	67 292	0	0
<b>Нематериални активи</b>	<b>188 061</b>	<b>188 061</b>	<b>0</b>	<b>0</b>
Репутация	0	0	0	0
Други нематериални активи	188 061	188 061	0	0
<b>Инвестиции в асоциирани, дъщерни и съвместни предприятия (отчитани по метода на собствения капитал, включително репутация)</b>	<b>224 736</b>	<b>157 054</b>	<b>56 346</b>	<b>11 336</b>
<b>Данъчни активи</b>	<b>63 171</b>	<b>62 923</b>	<b>248</b>	<b>0</b>
Текущи данъчни активи	39 518	39 270	248	0
Отсрочени данъчни активи	23 653	23 653	0	0
<b>Други активи</b>	<b>326 272</b>	<b>259 807</b>	<b>60 916</b>	<b>5 549</b>
<b>Нетекучи активи и групи от активи за изваждане от употреба, класифицирани като държани за продажба</b>	<b>99 774</b>	<b>99 774</b>	<b>0</b>	<b>0</b>
<b>ОБЩО АКТИВИ</b>	<b>73 725 696</b>	<b>30 855 276</b>	<b>39 631 835</b>	<b>3 238 585</b>

(продължава)

(продължение)

(хил. лв.)

	Балансова стойност	в това число		
		в левове	в евро	в други валути
<b>ПАСИВИ</b>				
<b>Депозити от централни банки</b>	<b>0</b>	<b>0</b>	<b>0</b>	<b>0</b>
<b>Финансови пасиви, държани за търгуване</b>	<b>141 658</b>	<b>28 282</b>	<b>96 632</b>	<b>16 744</b>
Деривати, държани за търгуване	141 658	28 282	96 632	16 744
Къси позиции	0	0	0	0
Депозити на кредитни институции	0	0	0	0
Депозити, различни от тези на кредитни институции	0	0	0	0
Дългови сертификати (включително облигации с намерение за обратно изкупуване в кратък срок)	0	0	0	0
Други финансови пасиви, държани за търгуване	0	0	0	0
<b>Финансови пасиви, отчитани по справедлива стойност в печалбата или загубата</b>	<b>153 915</b>	<b>132 008</b>	<b>21 907</b>	<b>0</b>
Депозити на кредитни институции	153 915	132 008	21 907	0
Депозити, различни от тези на кредитни институции	0	0	0	0
Дългови сертификати (включително облигации)	0	0	0	0
Подчинени пасиви	0	0	0	0
Други финансови пасиви, отчитани по справедлива стойност в печалбата или загубата	0	0	0	0
<b>Финансови пасиви, отчитани по амортизирана стойност</b>	<b>62 857 225</b>	<b>25 908 187</b>	<b>32 739 972</b>	<b>4 209 066</b>
Депозити на кредитни институции	13 082 797	2 476 213	10 117 084	489 500
Депозити, различни от тези на кредитни институции	47 128 435	23 293 250	20 141 602	3 693 583
Дългови сертификати (включително облигации)	600 667	40 021	560 646	0
Подчинени пасиви	1 862 261	42 489	1 819 460	312
Други финансови пасиви, отчитани по амортизирана стойност	183 065	56 214	101 180	25 671
<b>Финансови пасиви, свързани с прехвърлени финансови активи</b>	<b>0</b>	<b>0</b>	<b>0</b>	<b>0</b>
<b>Деривати – отчитане на хеджиране</b>	<b>28 901</b>	<b>0</b>	<b>26 546</b>	<b>2 355</b>
Хеджиране на справедлива стойност	24 374	0	24 233	141
Хеджиране на паричен поток	0	0	0	0
Хеджиране на нетна инвестиция в чуждестранна дейност	0	0	0	0
Хеджиране на справедлива стойност при лихвен риск	0	0	0	0
Хеджиране на паричен поток при лихвен риск	4 527	0	2 313	2 214
<b>Промени в справедливата стойност на хеджирани позиции в портфейл, хеджиран за лихвен риск</b>	<b>0</b>	<b>0</b>	<b>0</b>	<b>0</b>
<b>Провизии</b>	<b>74 549</b>	<b>53 943</b>	<b>1 862</b>	<b>18 744</b>
Преструктуриране	0	0	0	0
Неуредени правни въпроси и данъчни икове	13 819	7 880	1 073	4 866
Пенсии и други задължения за компенсации след пенсиониране	17 975	17 975	0	0
Кредитни ангажименти и гаранции	22 337	8 182	277	13 878
Обременяващи договори	0	0	0	0
Други провизии	20 418	19 906	512	0
<b>Данъчни пасиви</b>	<b>61 181</b>	<b>60 906</b>	<b>274</b>	<b>1</b>
Текущи данъчни пасиви	12 791	12 516	274	1
Отсрочени данъчни пасиви	48 390	48 390	0	0
<b>Други пасиви</b>	<b>376 006</b>	<b>212 993</b>	<b>136 616</b>	<b>26 397</b>
Дялов капитал, платим при поискване (например кооперативни акции)	0	0	0	0
Пасиви, включени в групи от пасиви за изваждане от употреба, класифицирани като държани за продажба	0	0	0	0
<b>ОБЩО ПАСИВИ</b>	<b>63 693 435</b>	<b>26 396 319</b>	<b>33 023 809</b>	<b>4 273 307</b>

(продължава)

(продължение)

(хил. лв.)

	Балансова стойност	в това число		
		в левове	в евро	в други валути
<b>КАПИТАЛ И МАЛЦИНСТВЕНО УЧАСТИЕ</b>				
<b>Емитиран капитал</b>	<b>3 454 942</b>	<b>3 454 942</b>		
Внесен капитал	3 454 942	3 454 942		
Поискан, но невнесен капитал	0	0		
<b>Премияен резерв</b>	<b>327 941</b>	<b>327 941</b>		
<b>Друг капитал</b>	<b>248</b>	<b>248</b>		
Капиталов компонент на финансови инструменти	0	0		
Други капиталови инструменти	248	248		
<b>Преоценъчни резерви и други оценъчни разлики от:</b>	<b>258 938</b>	<b>258 938</b>		
Материални активи	294 262	294 262		
Нематериални активи	0	0		
Хеджиране на нетна инвестиция в чуждестранна дейност (ефективна част)	0	0		
Преизчисляване в чуждестранна валута	0	0		
Хеджиране на паричен поток (ефективна част)	-2 289	-2 289		
Финансови активи на разположение за продажба	-33 035	-33 035		
Нетекущи активи или групи от активи за изваждане от употреба, държани за продажба	0	0		
Други позиции	0	0		
<b>Резерви (включително неразмесени печалби)</b>	<b>5 373 529</b>	<b>5 373 529</b>		
<b>Изкупени обратно собствени акции</b>	<b>0</b>	<b>0</b>		
<b>Доход от текущата година</b>	<b>616 663</b>	<b>616 663</b>		
<b>Междинни дивиденди</b>	<b>0</b>	<b>0</b>		
<b>Малцинствено участие</b>	<b>0</b>	<b>0</b>		
Преоценъчни резерви и други оценъчни разлики	0	0		
Други позиции	0	0		
<b>ОБЩО КАПИТАЛ</b>	<b>10 032 261</b>	<b>10 032 261</b>		
<b>ОБЩО ПАСИВИ И КАПИТАЛ</b>	<b>73 725 696</b>	<b>36 428 580</b>	<b>33 023 809</b>	<b>4 273 307</b>

## ОТЧЕТ ЗА ДОХОДИТЕ НА БАНКОВАТА СИСТЕМА (декември 2010 г.)

(хил. лв.)

	Обща сума	в това число		
		в левове	в евро	в други валути
<b>ПРОДЪЛЖАВАЩИ (НЕПРЕУСТАНОВЕНИ) ДЕЙНОСТИ</b>				
<b>Финансови и оперативни приходи и разходи</b>	<b>3 932 330</b>	<b>2 380 153</b>	<b>1 496 090</b>	<b>56 087</b>
<b>Приходи от лихви</b>	<b>5 070 996</b>	<b>2 477 486</b>	<b>2 451 337</b>	<b>142 173</b>
Парични средства и парични салда при централни банки	27	0	27	0
Финансови активи, държани за търгуване (ако са отчитани отделно)	89 091	42 769	33 635	12 687
Финансови активи, отчитани по справедлива стойност в печалбата или загубата (ако са отчитани отделно)	28 126	15 962	11 947	217
Финансови активи на разположение за продажба	77 019	32 647	31 546	12 826
Кредити и вземания (включително финансов лизинг)	4 795 892	2 366 766	2 337 873	91 253
Инвестиции, държани до падеж	68 061	19 342	31 494	17 225
Деривати – отчитане на хеджиране на лихвен риск	9 526	0	4 806	4 720
Други активи	3 254	0	9	3 245
<b>Разходи за лихви</b>	<b>2 153 762</b>	<b>945 440</b>	<b>1 099 882</b>	<b>108 440</b>
Депозити на централни банки	0	0	0	0
Финансови пасиви, държани за търгуване (ако са отчитани отделно)	48 583	21 539	24 673	2 371
Финансови пасиви, отчитани по справедлива стойност в печалбата или загубата (ако са отчитани отделно)	394	260	129	5
Финансови пасиви, отчитани по амортизирана стойност	2 084 167	923 589	1 065 149	95 429
Деривати – отчитане на хеджиране на лихвен риск	20 565	0	9 931	10 634
Други пасиви	53	52	0	1
<b>Разходи за акционерен капитал, платим при поискване</b>	<b>0</b>	<b>0</b>		
<b>Приходи от дивиденди</b>	<b>4 741</b>	<b>4 239</b>	<b>478</b>	<b>24</b>
Финансови активи, държани за търгуване (ако са отчитани отделно)	173	172	0	1
Финансови активи, отчитани по справедлива стойност в печалбата или загубата (ако са отчитани отделно)	0	0	0	0
Финансови активи на разположение за продажба	4 568	4 067	478	23
<b>Приходи от такси и комисиони</b>	<b>844 193</b>	<b>651 464</b>	<b>165 811</b>	<b>26 918</b>
<b>Разходи за такси и комисиони</b>	<b>84 470</b>	<b>58 228</b>	<b>21 654</b>	<b>4 588</b>
<b>Нетни реализирани печалби (загуби) от финансови активи и финансови пасиви, отчитани не по справедлива стойност в печалбата или загубата</b>	<b>44 895</b>	<b>44 895</b>		
Финансови активи на разположение за продажба	37 709	37 709		
Кредити и вземания (включително финансов лизинг)	7 826	7 826		
Инвестиции, държани до падеж	-707	-707		
Финансови пасиви, отчитани по амортизирана стойност	0	0		
Други	67	67		
<b>Нетни печалби (загуби) от финансови активи и пасиви, държани за търгуване</b>	<b>157 605</b>	<b>157 605</b>		
Капиталови инструменти и свързани с тях деривати	5 854	5 854		
Лихвени инструменти и свързани с тях деривати	29 481	29 481		
Валутна търговия	119 621	119 621		
Инструменти за кредитен риск и свързани с тях деривати	567	567		
Стоки и свързани с тях деривати	20	20		
Други (включително хибридни деривати)	2 062	2 062		
<b>Нетни печалби (загуби) от финансови активи и пасиви, отчитани по справедлива стойност в печалбата или загубата</b>	<b>8 372</b>	<b>8 372</b>		
<b>Нетни печалби (загуби) от отчитане на хеджиране</b>	<b>-19</b>	<b>-19</b>		
<b>Нетни валутни разлики</b>	<b>4 730</b>	<b>4 730</b>		
<b>Нетни печалби (загуби) от отписани активи, различни от държаните за продажба</b>	<b>-2 131</b>	<b>-2 131</b>		
<b>Други оперативни приходи</b>	<b>55 961</b>	<b>55 961</b>		
<b>Други оперативни разходи</b>	<b>18 781</b>	<b>18 781</b>		

(продължава)



(продължение)

(хил. лв.)

	Обща сума	в това число		
		в левове	в евро	в други валути
<b>Административни разходи</b>	<b>1 691 376</b>			
Разходи за персонал	700 955			
Общи административни разходи	990 421			
<b>Амортизация</b>	<b>227 011</b>			
Имоти, машини и съоръжения	180 378			
Инвестиционни имоти	647			
Нематериални активи (различни от репутация)	45 986			
<b>Провизии</b>	<b>10 908</b>			
<b>Обезценка</b>	<b>1 316 738</b>			
<i>Обезценка на финансови активи, отчитани не по справедлива стойност в печалбата или загубата</i>	<i>1 312 386</i>			
Финансови активи, отчитани по себестойност (некотиран капиталови финансови активи)	599			
Финансови активи на разположение за продажба	2 108			
Кредити и вземания (включително финансов лизинг)	1 309 679			
Инвестиции, държани до падеж	0			
<i>Обезценка на нефинансови активи</i>	<i>4 352</i>			
Имоти, машини и съоръжения	2 407			
Инвестиционни имоти	0			
Репутация	0			
Нематериални активи (различни от репутация)	13			
Инвестиции в асоциирани и съвместни предприятия, отчитани по метода на собствения капитал	0			
Други	1 932			
<b>Отрицателна репутация, призната незабавно в печалбата или загубата</b>	<b>0</b>			
Дял от печалбата или загубата в асоциирани и съвместни предприятия, отчитани по метода на собствения капитал	7 253			
Печалба или загуба от нетекущи активи и групи от активи за изваждане от употреба, класифицирани като държани за продажба, без да са определени за преустановени дейности	17			
<b>ОБЩО ПЕЧАЛБА ИЛИ ЗАГУБА ОТ ПРОДЪЛЖАВАЩИ (НЕПРЕУСТАНОВЕНИ) ДЕЙНОСТИ ПРЕДИ ДАНЪЧНИ ОТЧИСЛЕНИЯ</b>	<b>693 567</b>			
Данъчен разход (приход), свързан с печалбата или загубата от продължаващи (непреустановени) дейности	76 904			
<b>ОБЩО ПЕЧАЛБА ИЛИ ЗАГУБА ОТ ПРОДЪЛЖАВАЩИ (НЕПРЕУСТАНОВЕНИ) ДЕЙНОСТИ СЛЕД ДАНЪЧНИ ОТЧИСЛЕНИЯ</b>	<b>616 663</b>			
Печалба или загуба след данъчни отчисления от преустановени дейности	0			
<b>ОБЩО ПЕЧАЛБА ИЛИ ЗАГУБА СЛЕД ДАНЪЧНИ ОТЧИСЛЕНИЯ И ПРЕУСТАНОВЕНИ ДЕЙНОСТИ</b>	<b>616 663</b>			
Печалба или загуба, свързана с малцинствено участие	0			
<b>ПЕЧАЛБА ИЛИ ЗАГУБА, СВЪРЗАНА С АКЦИОНЕРИТЕ НА ПРЕДПРИЯТИЕТО-МАЙКА</b>	<b>616 663</b>			

## ДОПЪЛНИТЕЛНА ИНФОРМАЦИЯ ЗА БАНКОВАТА СИСТЕМА КЪМ 31 ДЕКЕМВРИ 2010 г.

(хил. лв.)

	Общо				Приходи от дивиденди/ приходи от лихви
	в това число			в други валути	
	в левове	в евро			
<b>Капиталови инструменти</b>	<b>163 128</b>	<b>145 999</b>	<b>6 674</b>	<b>10 455</b>	<b>4 741</b>
в т.ч. в кредитни институции	6 826	3 844	23	2 959	144
<b>Дългови инструменти</b>	<b>5 263 301</b>	<b>1 992 139</b>	<b>2 527 409</b>	<b>743 753</b>	<b>203 403</b>
<i>Дългови инструменти на местни емитенти</i>	<i>3 933 375</i>	<i>1 644 047</i>	<i>1 690 851</i>	<i>598 477</i>	<i>166 743</i>
Държавни ценни книжа	3 413 892	1 589 142	1 230 605	594 145	136 199
Общини	65 405	3 613	61 792	0	3 115
Кредитни институции	137 148	34 930	102 218	0	8 363
Други емитенти	316 930	16 362	296 236	4 332	19 066
<i>Дългови инструменти на чуждестранни емитенти</i>	<i>1 329 926</i>	<i>348 092</i>	<i>836 558</i>	<i>145 276</i>	<i>36 660</i>
Емитенти, получаващи нула процента тегло за кредитен риск съгласно част 2 от глава 4 „Стандартизиран подход“ в Наредба № 8	1 022 964	238 923	691 533	92 508	17 706
Кредитни институции	97 186	27 377	17 041	52 768	4 980
Други емитенти	209 776	81 792	127 984	0	13 974
<b>Инвестиции в асоциирани, дъщерни и съвместни предприятия (отчитани по метода на собствения капитал, включително репутация)</b>	<b>224 736</b>	<b>157 054</b>	<b>56 346</b>	<b>11 336</b>	<b>843</b>
в т.ч. в кредитни институции	67 682	0	56 346	11 336	0
<b>Компенсаторни инструменти</b>	<b>217</b>	<b>217</b>			

(хил. лв.)

	Общо				Обезценка	Приходи от лихви
	в това число			в други валути		
	в левове	в евро				
<b>Кредити и аванси (бруто)</b>	<b>61 508 298</b>	<b>23 345 937</b>	<b>35 833 017</b>	<b>2 329 344</b>	<b>3 092 597</b>	<b>4 795 732</b>
Централни правителства	500 457	451 442	49 015	0	697	15 599
Кредитни институции	7 654 285	2 499 257	4 120 083	1 034 945	153	75 963
Институции, различни от кредитни	781 490	229 581	538 260	13 649	15 070	45 402
Предприятия (корпоративни клиенти)	33 993 371	8 261 460	24 641 837	1 090 074	1 768 799	2 713 063
Експозиции на дребно	18 578 695	11 904 197	6 483 822	190 676	1 307 878	1 945 705
Жилищни ипотечни кредити за физически лица	9 268 826	4 179 748	4 947 106	141 972	370 591	786 817
Потребителски кредити	9 309 869	7 724 449	1 536 716	48 704	937 287	1 158 888

(хил. лв.)

	Общо				Разходи за лихви
	в това число			в други валути	
	в левове	в евро			
<b>Привлечени средства</b>	<b>63 011 140</b>	<b>26 040 195</b>	<b>32 761 879</b>	<b>4 209 066</b>	<b>2 084 561</b>
<i>От кредитни институции</i>	<i>13 582 450</i>	<i>2 700 062</i>	<i>10 367 217</i>	<i>515 171</i>	<i>242 915</i>
Депозити	9 194 287	1 949 260	6 862 001	383 026	140 399
Споразумения за обратно изкупуване (репо сделки)	474 998	259 983	159 053	55 962	6 247
Ползвани краткосрочни кредити (финансирания)	972 967	0	968 207	4 760	31 337
Ползвани дългосрочни кредити (финансирания)	2 940 198	490 819	2 377 956	71 423	64 932
<i>От институции, различни от кредитни</i>	<i>19 238 454</i>	<i>10 577 596</i>	<i>7 461 532</i>	<i>1 199 326</i>	<i>551 210</i>
Депозити	18 890 675	10 532 968	7 158 381	1 199 326	539 425
Споразумения за обратно изкупуване (репо сделки)	4 609	992	3 617	0	758
Ползвани краткосрочни кредити (финансирания)	25 023	1 118	23 905	0	2 239
Ползвани дългосрочни кредити (финансирания)	318 147	42 518	275 629	0	8 788
<i>От граждани и домакинства</i>	<i>28 037 365</i>	<i>12 720 048</i>	<i>12 823 060</i>	<i>2 494 257</i>	<i>1 216 009</i>
Подчинен срочен дълг	1 760 373	42 489	1 717 572	312	52 772
Дългово-капиталови (хибридни) инструменти	392 498	0	392 498	0	21 655

## БАЛАНС НА ПЪРВА ГРУПА БАНКИ КЪМ 31 ДЕКЕМВРИ 2010 г.

(хил. лв.)

	Балансова стойност	в това число		
		в левове	в евро	в други валути
<b>АКТИВИ</b>				
<b>Парични средства и парични салда при централни банки</b>	<b>3 973 837</b>	<b>2 766 958</b>	<b>1 148 852</b>	<b>58 027</b>
<b>Финансови активи, държани за търгуване</b>	<b>677 800</b>	<b>376 620</b>	<b>263 719</b>	<b>37 461</b>
Деривати, държани за търгуване	79 935	18 775	59 899	1 261
Капиталови инструменти	2 828	2 828	0	0
Дългови инструменти	595 037	355 017	203 820	36 200
Кредити и аванси	0	0	0	0
<b>Финансови активи, отчитани по справедлива стойност</b>				
<b>в печалбата или загубата</b>	<b>211 114</b>	<b>83 632</b>	<b>117 744</b>	<b>9 738</b>
Капиталови инструменти	9 762	7 708	583	1 471
Дългови инструменти	201 352	75 924	117 161	8 267
Кредити и аванси	0	0	0	0
<b>Финансови активи на разположение за продажба</b>	<b>911 896</b>	<b>360 984</b>	<b>341 361</b>	<b>209 551</b>
Капиталови инструменти	44 469	39 138	2 117	3 214
Дългови инструменти	867 427	321 846	339 244	206 337
Кредити и аванси	0	0	0	0
<b>Кредити и вземания (включително финансов лизинг)</b>	<b>32 616 911</b>	<b>14 109 440</b>	<b>17 748 088</b>	<b>759 383</b>
Дългови инструменти	0	0	0	0
Кредити и аванси	32 616 911	14 109 440	17 748 088	759 383
<b>Инвестиции, държани до падеж</b>	<b>738 880</b>	<b>23 826</b>	<b>427 566</b>	<b>287 488</b>
Дългови инструменти	738 880	23 826	427 566	287 488
Кредити и аванси	0	0	0	0
<b>Деривати – отчитане на хеджиране</b>	<b>1 228</b>	<b>0</b>	<b>1 228</b>	<b>0</b>
Хеджиране на справедлива стойност	1 228	0	1 228	0
Хеджиране на паричен поток	0	0	0	0
Хеджиране на нетна инвестиция в чуждестранна дейност	0	0	0	0
Хеджиране на справедлива стойност при лихвен риск	0	0	0	0
Хеджиране на паричен поток при лихвен риск	0	0	0	0
<b>Промени в справедливата стойност на хеджирани позиции</b>				
<b>в портфейл, хеджиран за лихвен риск</b>	<b>0</b>	<b>0</b>	<b>0</b>	<b>0</b>
<b>Материални активи</b>	<b>734 548</b>	<b>734 548</b>	<b>0</b>	<b>0</b>
Имоти, машини и съоръжения	729 199	729 199	0	0
Инвестиционни имоти	5 349	5 349	0	0
<b>Нематериални активи</b>	<b>115 350</b>	<b>115 350</b>	<b>0</b>	<b>0</b>
Репутация	0	0	0	0
Други нематериални активи	115 350	115 350	0	0
<b>Инвестиции в асоциирани, дъщерни и съвместни предприятия</b> <b>(отчитани по метода на собствения капитал, включително репутация)</b>	<b>67 960</b>	<b>67 960</b>	<b>0</b>	<b>0</b>
<b>Данъчни активи</b>	<b>23 130</b>	<b>23 130</b>	<b>0</b>	<b>0</b>
Текущи данъчни активи	15 869	15 869	0	0
Отсрочени данъчни активи	7 261	7 261	0	0
<b>Други активи</b>	<b>95 405</b>	<b>80 976</b>	<b>13 801</b>	<b>628</b>
<b>Нетекущи активи и групи от активи за изваждане от употреба,</b> <b>класифицирани като държани за продажба</b>	<b>3 169</b>	<b>3 169</b>	<b>0</b>	<b>0</b>
<b>ОБЩО АКТИВИ</b>	<b>40 171 228</b>	<b>18 746 593</b>	<b>20 062 359</b>	<b>1 362 276</b>

(продължава)

(продължение)

(хил. лв.)

	Балансова стойност	в това число		
		в левове	в евро	в други валути
<b>ПАСИВИ</b>				
<b>Депозити от централни банки</b>	<b>0</b>	<b>0</b>	<b>0</b>	<b>0</b>
<b>Финансови пасиви, държани за търгуване</b>	<b>118 226</b>	<b>27 408</b>	<b>89 667</b>	<b>1 151</b>
Деривати, държани за търгуване	118 226	27 408	89 667	1 151
Къси позиции	0	0	0	0
Депозити на кредитни институции	0	0	0	0
Депозити, различни от тези на кредитни институции	0	0	0	0
Дългови сертификати (включително облигации с намерение за обратно изкупуване в кратък срок)	0	0	0	0
Други финансови пасиви, държани за търгуване	0	0	0	0
<b>Финансови пасиви, отчитани по справедлива стойност в печалбата или загубата</b>	<b>0</b>	<b>0</b>	<b>0</b>	<b>0</b>
Депозити на кредитни институции	0	0	0	0
Депозити, различни от тези на кредитни институции	0	0	0	0
Дългови сертификати (включително облигации)	0	0	0	0
Подчинени пасиви	0	0	0	0
Други финансови пасиви, отчитани по справедлива стойност в печалбата или загубата	0	0	0	0
<b>Финансови пасиви, отчитани по амортизирана стойност</b>	<b>33 593 810</b>	<b>14 902 076</b>	<b>16 795 941</b>	<b>1 895 793</b>
Депозити на кредитни институции	6 221 219	1 349 769	4 669 587	201 863
Депозити, различни от тези на кредитни институции	25 841 383	13 460 591	10 686 862	1 693 930
Дългови сертификати (включително облигации)	218 834	40 021	178 813	0
Подчинени пасиви	1 291 145	30 595	1 260 550	0
Други финансови пасиви, отчитани по амортизирана стойност	21 229	21 100	129	0
<b>Финансови пасиви, свързани с прехвърлени финансови активи</b>	<b>0</b>	<b>0</b>	<b>0</b>	<b>0</b>
<b>Деривати – отчитане на хеджиране</b>	<b>28 644</b>	<b>0</b>	<b>26 430</b>	<b>2 214</b>
Хеджиране на справедлива стойност	24 117	0	24 117	0
Хеджиране на паричен поток	0	0	0	0
Хеджиране на нетна инвестиция в чуждестранна дейност	0	0	0	0
Хеджиране на справедлива стойност при лихвен риск	0	0	0	0
Хеджиране на паричен поток при лихвен риск	4 527	0	2 313	2 214
<b>Промени в справедливата стойност на хеджирани позиции в портфейл, хеджиран за лихвен риск</b>	<b>0</b>	<b>0</b>	<b>0</b>	<b>0</b>
<b>Провизии</b>	<b>69 635</b>	<b>49 286</b>	<b>1 662</b>	<b>18 687</b>
Преструктуриране	0	0	0	0
Неуредени правни въпроси и данъчни икове	13 788	7 857	1 072	4 859
Пенсии и други задължения за компенсации след пенсиониране	14 724	14 724	0	0
Кредитни ангажименти и гаранции	21 236	7 330	78	13 828
Обременяващи договори	0	0	0	0
Други провизии	19 887	19 375	512	0
<b>Данъчни пасиви</b>	<b>36 867</b>	<b>36 867</b>	<b>0</b>	<b>0</b>
Текущи данъчни пасиви	374	374	0	0
Отсрочени данъчни пасиви	36 493	36 493	0	0
<b>Други пасиви</b>	<b>192 307</b>	<b>119 012</b>	<b>65 348</b>	<b>7 947</b>
Дялов капитал, платим при поискване (например кооперативни акции)	0	0	0	0
<b>Пасиви, включени в групи от пасиви за изваждане от употреба, класифицирани като държани за продажба</b>	<b>0</b>	<b>0</b>	<b>0</b>	<b>0</b>
<b>ОБЩО ПАСИВИ</b>	<b>34 039 489</b>	<b>15 134 649</b>	<b>16 979 048</b>	<b>1 925 792</b>

(продължава)

(продължение)

(хил. лв.)

	Балансова стойност	в това число		
		в левове	в евро	в други валути
<b>КАПИТАЛ И МАЛЦИНСТВЕНО УЧАСТИЕ</b>				
<b>Емитиран капитал</b>	<b>1 550 060</b>	<b>1 550 060</b>		
Внесен капитал	1 550 060	1 550 060		
Поискан, но невнесен капитал	0	0		
<b>Премиен резерв</b>	<b>0</b>	<b>0</b>		
<b>Друг капитал</b>	<b>0</b>	<b>0</b>		
Капиталов компонент на финансови инструменти	0	0		
Други капиталови инструменти	0	0		
<b>Преоценъчни резерви и други оценъчни разлики от:</b>	<b>210 277</b>	<b>210 277</b>		
Материални активи	225 730	225 730		
Нематериални активи	0	0		
Хеджиране на нетна инвестиция в чуждестранна дейност (ефективна част)	0	0		
Преизчисляване в чуждестранна валута	0	0		
Хеджиране на паричен поток (ефективна част)	-2 289	-2 289		
Финансови активи на разположение за продажба	-13 164	-13 164		
Нетекучи активи или групи от активи за изваждане от употреба, държани за продажба	0	0		
Други позиции	0	0		
<b>Резерви (включително неразпределени печалби)</b>	<b>3 929 276</b>	<b>3 929 276</b>		
<b>Изкупени обратно собствени акции</b>	<b>0</b>	<b>0</b>		
<b>Доход от текущата година</b>	<b>442 126</b>	<b>442 126</b>		
<b>Междинни дивиденди</b>	<b>0</b>	<b>0</b>		
<b>Малцинствено участие</b>	<b>0</b>	<b>0</b>		
Преоценъчни резерви и други оценъчни разлики	0	0		
Други позиции	0	0		
<b>ОБЩО КАПИТАЛ</b>	<b>6 131 739</b>	<b>6 131 739</b>		
<b>ОБЩО ПАСИВИ И КАПИТАЛ</b>	<b>40 171 228</b>	<b>21 266 388</b>	<b>16 979 048</b>	<b>1 925 792</b>

## ОТЧЕТ ЗА ДОХОДИТЕ НА ПЪРВА ГРУПА БАНКИ (декември 2010 г.)

(хил. лв.)

	Обща сума	в това число		
		в левове	в евро	в други валути
<b>ПРОДЪЛЖАВАЩИ (НЕПРЕУСТАНОВЕНИ) ДЕЙНОСТИ</b>				
<b>Финансови и оперативни приходи и разходи</b>	<b>2 419 120</b>	<b>1 562 709</b>	<b>831 138</b>	<b>25 273</b>
<b>Приходи от лихви</b>	<b>2 963 190</b>	<b>1 606 423</b>	<b>1 292 048</b>	<b>64 719</b>
Парични средства и парични салда при централни банки	0	0	0	0
Финансови активи, държани за търгуване (ако са отчитани отделно)	76 917	36 020	28 855	12 042
Финансови активи, отчитани по справедлива стойност в печалбата или загубата (ако са отчитани отделно)	13 711	5 175	8 483	53
Финансови активи на разположение за продажба	45 990	16 073	18 863	11 054
Кредити и вземания (включително финансов лизинг)	2 782 204	1 548 095	1 212 230	21 879
Инвестиции, държани до падеж	34 842	1 060	18 811	14 971
Деривати – отчитане на хеджиране на лихвен риск	9 526	0	4 806	4 720
Други активи	0	0	0	0
<b>Разходи за лихви</b>	<b>1 094 549</b>	<b>521 118</b>	<b>523 450</b>	<b>49 981</b>
Депозити на централни банки	0	0	0	0
Финансови пасиви, държани за търгуване (ако са отчитани отделно)	47 980	21 522	24 220	2 238
Финансови пасиви, отчитани по справедлива стойност в печалбата или загубата (ако са отчитани отделно)	0	0	0	0
Финансови пасиви, отчитани по амортизирана стойност	1 025 994	499 586	489 299	37 109
Деривати – отчитане на хеджиране на лихвен риск	20 565	0	9 931	10 634
Други пасиви	10	10	0	0
<b>Разходи за акционерен капитал, платим при поискване</b>	<b>0</b>	<b>0</b>		
<b>Приходи от дивиденди</b>	<b>725</b>	<b>227</b>	<b>477</b>	<b>21</b>
Финансови активи, държани за търгуване (ако са отчитани отделно)	103	103	0	0
Финансови активи, отчитани по справедлива стойност в печалбата или загубата (ако са отчитани отделно)	0	0	0	0
Финансови активи на разположение за продажба	622	124	477	21
<b>Приходи от такси и комисиони</b>	<b>502 184</b>	<b>414 446</b>	<b>74 603</b>	<b>13 135</b>
<b>Разходи за такси и комисиони</b>	<b>47 695</b>	<b>32 534</b>	<b>12 540</b>	<b>2 621</b>
<b>Нетни реализирани печалби (загуби) от финансови активи и финансови пасиви, отчитани не по справедлива стойност в печалбата или загубата</b>	<b>24 084</b>	<b>24 084</b>		
Финансови активи на разположение за продажба	22 432	22 432		
Кредити и вземания (включително финансов лизинг)	1 652	1 652		
Инвестиции, държани до падеж	0	0		
Финансови пасиви, отчитани по амортизирана стойност	0	0		
Други	0	0		
<b>Нетни печалби (загуби) от финансови активи и пасиви, държани за търгуване</b>	<b>48 357</b>	<b>48 357</b>		
Капиталови инструменти и свързани с тях деривати	-4 025	-4 025		
Лихвени инструменти и свързани с тях деривати	12 208	12 208		
Валутна търговия	39 597	39 597		
Инструменти за кредитен риск и свързани с тях деривати	567	567		
Стоки и свързани с тях деривати	10	10		
Други (включително хибридни деривати)	0	0		
<b>Нетни печалби (загуби) от финансови активи и пасиви, отчитани по справедлива стойност в печалбата или загубата</b>	<b>7 496</b>	<b>7 496</b>		
<b>Нетни печалби (загуби) от отчитане на хеджиране</b>	<b>-4</b>	<b>-4</b>		
<b>Нетни валутни разлики</b>	<b>116</b>	<b>116</b>		
<b>Нетни печалби (загуби) от отписани активи, различни от държаните за продажба</b>	<b>-1 379</b>	<b>-1 379</b>		
<b>Други оперативни приходи</b>	<b>22 230</b>	<b>22 230</b>		
<b>Други оперативни разходи</b>	<b>5 635</b>	<b>5 635</b>		

(продължава)

(продължение)

(хил. лв.)

	Обща сума	в това число		
		в левове	в евро	в други валути
<b>Административни разходи</b>	<b>860 363</b>			
Разходи за персонал	368 132			
Общи административни разходи	492 231			
<b>Амортизация</b>	<b>127 464</b>			
Имоти, машини и съоръжения	95 801			
Инвестиционни имоти	20			
Нематериални активи (различни от репутация)	31 643			
<b>Провизии</b>	<b>3 181</b>			
<b>Обезценка</b>	<b>944 624</b>			
<i>Обезценка на финансови активи, отчитани не по справедлива стойност в печалбата или загубата</i>	<i>942 204</i>			
Финансови активи, отчитани по себестойност (некотиран капиталови финансови активи)	0			
Финансови активи на разположение за продажба	2 086			
Кредити и вземания (включително финансов лизинг)	940 118			
Инвестиции, държани до падеж	0			
<i>Обезценка на нефинансови активи</i>	<i>2 420</i>			
Имоти, машини и съоръжения	2 407			
Инвестиционни имоти	0			
Репутация	0			
Нематериални активи (различни от репутация)	13			
Инвестиции в асоциирани и съвместни предприятия, отчитани по метода на собствения капитал	0			
Други	0			
<b>Отрицателна репутация, призната незабавно в печалбата или загубата</b>	<b>0</b>			
<b>Дял от печалбата или загубата в асоциирани и съвместни предприятия, отчитани по метода на собствения капитал</b>	<b>7 253</b>			
<b>Печалба или загуба от нетекущи активи и групи от активи за изваждане от употреба, класифицирани като държани за продажба, без да са определени за преустановени дейности</b>	<b>0</b>			
<b>ОБЩО ПЕЧАЛБА ИЛИ ЗАГУБА ОТ ПРОДЪЛЖАВАЩИ (НЕПРЕУСТАНОВЕНИ) ДЕЙНОСТИ ПРЕДИ ДАНЪЧНИ ОТЧИСЛЕНИЯ</b>	<b>490 741</b>			
Данъчен разход (приход), свързан с печалбата или загубата от продължаващи (непреустановени) дейности	48 615			
<b>ОБЩО ПЕЧАЛБА ИЛИ ЗАГУБА ОТ ПРОДЪЛЖАВАЩИ (НЕПРЕУСТАНОВЕНИ) ДЕЙНОСТИ СЛЕД ДАНЪЧНИ ОТЧИСЛЕНИЯ</b>	<b>442 126</b>			
Печалба или загуба след данъчни отчисления от преустановени дейности	0			
<b>ОБЩО ПЕЧАЛБА ИЛИ ЗАГУБА СЛЕД ДАНЪЧНИ ОТЧИСЛЕНИЯ И ПРЕУСТАНОВЕНИ ДЕЙНОСТИ</b>	<b>442 126</b>			
Печалба или загуба, свързана с малцинствено участие	0			
<b>ПЕЧАЛБА ИЛИ ЗАГУБА, СВЪРЗАНА С АКЦИОНЕРИТЕ НА ПРЕДПРИЯТИЕТО-МАЙКА</b>	<b>442 126</b>			

## ДОПЪЛНИТЕЛНА ИНФОРМАЦИЯ ЗА ПЪРВА ГРУПА БАНКИ КЪМ 31 ДЕКЕМВРИ 2010 г.

(хил. лв.)

	Общо	в това число			Приходи от дивиденди/приходи от лихви
		в левове	в евро	в други валути	
<b>Капиталови инструменти</b>	<b>57 057</b>	<b>49 672</b>	<b>2 700</b>	<b>4 685</b>	<b>725</b>
в т.ч. в кредитни институции	167	167	0	0	0
<b>Дългови инструменти</b>	<b>2 402 696</b>	<b>776 613</b>	<b>1 087 791</b>	<b>538 292</b>	<b>114 883</b>
<i>Дългови инструменти на местни емитенти</i>	<i>2 040 258</i>	<i>578 770</i>	<i>953 718</i>	<i>507 770</i>	<i>94 816</i>
Държавни ценни книжа	1 743 413	547 436	688 207	507 770	74 834
Общини	64 642	2 850	61 792	0	3 061
Кредитни институции	88 173	16 857	71 316	0	6 810
Други емитенти	144 030	11 627	132 403	0	10 111
<i>Дългови инструменти на чуждестранни емитенти</i>	<i>362 438</i>	<i>197 843</i>	<i>134 073</i>	<i>30 522</i>	<i>20 067</i>
Емитенти, получаващи нула процента тегло за кредитен риск съгласно част 2 от глава 4 „Стандартизиран подход“ в Наредба № 8	201 343	135 778	46 967	18 598	10 067
Кредитни институции	19 378	0	7 454	11 924	848
Други емитенти	141 717	62 065	79 652	0	9 152
<b>Инвестиции в асоциирани, дъщерни и съвместни предприятия (отчитани по метода на собствения капитал, включително репутация)</b>	<b>67 960</b>	<b>67 960</b>	<b>0</b>	<b>0</b>	<b>843</b>
в т.ч. в кредитни институции	0	0	0	0	0
<b>Компенсаторни инструменти</b>	<b>2</b>	<b>2</b>			

(хил. лв.)

	Общо	в това число			Обезценка	Приходи от лихви
		в левове	в евро	в други валути		
<b>Кредити и аванси (бруто)</b>	<b>34 817 864</b>	<b>15 297 608</b>	<b>18 729 040</b>	<b>791 216</b>	<b>2 200 953</b>	<b>2 782 205</b>
Централни правителства	119 727	89 705	30 022	0	639	4 319
Кредитни институции	3 979 960	1 508 571	2 125 065	346 324	0	31 326
Институции, различни от кредитни	400 390	85 310	314 448	632	5 612	24 747
Предприятия (корпоративни клиенти)	16 518 559	4 205 114	12 019 519	293 926	1 150 506	1 266 526
Експозиции на дребно	13 799 228	9 408 908	4 239 986	150 334	1 044 196	1 455 287
Жилищни ипотечни кредити за физически лица	6 804 861	3 541 990	3 152 363	110 508	287 128	584 743
Потребителски кредити	6 994 367	5 866 918	1 087 623	39 826	757 068	870 544

(хил. лв.)

	Общо	в това число			Разходи за лихви
		в левове	в евро	в други валути	
<b>Привлечени средства</b>	<b>33 593 810</b>	<b>14 902 076</b>	<b>16 795 941</b>	<b>1 895 793</b>	<b>1 025 993</b>
<i>От кредитни институции</i>	<i>6 281 243</i>	<i>1 409 793</i>	<i>4 669 587</i>	<i>201 863</i>	<i>112 140</i>
Депозити	4 048 221	1 173 800	2 715 223	159 198	66 552
Споразумения за обратно изкупуване (репо сделки)	221 978	85 714	93 599	42 665	3 032
Ползвани краткосрочни кредити (финансирания)	431 643	0	431 643	0	16 739
Ползвани дългосрочни кредити (финансирания)	1 579 401	150 279	1 429 122	0	25 817
<i>От институции, различни от кредитни</i>	<i>9 932 090</i>	<i>5 339 498</i>	<i>4 214 653</i>	<i>377 939</i>	<i>264 055</i>
Депозити	9 781 132	5 328 308	4 074 885	377 939	262 894
Споразумения за обратно изкупуване (репо сделки)	0	0	0	0	6
Ползвани краткосрочни кредити (финансирания)	0	0	0	0	0
Ползвани дългосрочни кредити (финансирания)	150 958	11 190	139 768	0	1 155
<i>От граждани и домакинства</i>	<i>15 910 519</i>	<i>8 122 190</i>	<i>6 472 338</i>	<i>1 315 991</i>	<i>614 982</i>
Подчинен срочен дълг	1 291 145	30 595	1 260 550	0	30 524
Дългово-капиталови (хибридни) инструменти	178 813	0	178 813	0	4 292



## БАЛАНС НА ВТОРА ГРУПА БАНКИ КЪМ 31 ДЕКЕМВРИ 2010 г.

(хил. лв.)

	Балансова стойност	в това число		
		в левове	в евро	в други валути
<b>АКТИВИ</b>				
<b>Парични средства и парични салда при централни банки</b>	<b>3 037 933</b>	<b>1 728 476</b>	<b>1 233 409</b>	<b>76 048</b>
<b>Финансови активи, държани за търгуване</b>	<b>314 921</b>	<b>163 696</b>	<b>125 017</b>	<b>26 208</b>
Деривати, държани за търгуване	15 763	855	6 003	8 905
Капиталови инструменти	32 868	32 865	0	3
Дългови инструменти	266 290	129 976	119 014	17 300
Кредити и аванси	0	0	0	0
<b>Финансови активи, отчитани по справедлива стойност в печалбата или загубата</b>	<b>305 996</b>	<b>224 134</b>	<b>79 760</b>	<b>2 102</b>
Капиталови инструменти	0	0	0	0
Дългови инструменти	305 996	224 134	79 760	2 102
Кредити и аванси	0	0	0	0
<b>Финансови активи на разположение за продажба</b>	<b>1 351 761</b>	<b>319 444</b>	<b>888 341</b>	<b>143 976</b>
Капиталови инструменти	73 068	63 327	3 974	5 767
Дългови инструменти	1 278 693	256 117	884 367	138 209
Кредити и аванси	0	0	0	0
<b>Кредити и вземания (включително финансов лизинг)</b>	<b>23 045 986</b>	<b>7 232 550</b>	<b>14 316 521</b>	<b>1 496 915</b>
Дългови инструменти	2 019	0	2 019	0
Кредити и аванси	23 043 967	7 232 550	14 314 502	1 496 915
<b>Инвестиции, държани до падеж</b>	<b>803 250</b>	<b>466 556</b>	<b>288 851</b>	<b>47 843</b>
Дългови инструменти	803 250	466 556	288 851	47 843
Кредити и аванси	0	0	0	0
<b>Деривати – отчитане на хеджиране</b>	<b>0</b>	<b>0</b>	<b>0</b>	<b>0</b>
Хеджиране на справедлива стойност	0	0	0	0
Хеджиране на паричен поток	0	0	0	0
Хеджиране на нетна инвестиция в чуждестранна дейност	0	0	0	0
Хеджиране на справедлива стойност при лихвен риск	0	0	0	0
Хеджиране на паричен поток при лихвен риск	0	0	0	0
<b>Промени в справедливата стойност на хеджирани позиции в портфейл, хеджиран за лихвен риск</b>	<b>0</b>	<b>0</b>	<b>0</b>	<b>0</b>
<b>Материални активи</b>	<b>593 907</b>	<b>593 880</b>	<b>27</b>	<b>0</b>
Имоти, машини и съоръжения	531 964	531 937	27	0
Инвестиционни имоти	61 943	61 943	0	0
<b>Нематериални активи</b>	<b>62 238</b>	<b>62 238</b>	<b>0</b>	<b>0</b>
Репутация	0	0	0	0
Други нематериални активи	62 238	62 238	0	0
<b>Инвестиции в асоциирани, дъщерни и съвместни предприятия (отчитани по метода на собствения капитал, включително репутация)</b>	<b>156 776</b>	<b>89 094</b>	<b>56 346</b>	<b>11 336</b>
<b>Данъчни активи</b>	<b>23 948</b>	<b>23 700</b>	<b>248</b>	<b>0</b>
Текущи данъчни активи	22 074	21 826	248	0
Отсрочени данъчни активи	1 874	1 874	0	0
<b>Други активи</b>	<b>202 543</b>	<b>173 557</b>	<b>26 476</b>	<b>2 510</b>
<b>Нетекущи активи и групи от активи за изваждане от употреба, класифицирани като държани за продажба</b>	<b>96 605</b>	<b>96 605</b>	<b>0</b>	<b>0</b>
<b>ОБЩО АКТИВИ</b>	<b>29 995 864</b>	<b>11 173 930</b>	<b>17 014 996</b>	<b>1 806 938</b>

(продължава)

(продължение)

(хил. лв.)

	Балансова стойност	в това число		
		в левове	в евро	в други валути
<b>ПАСИВИ</b>				
<b>Депозити от централни банки</b>	<b>0</b>	<b>0</b>	<b>0</b>	<b>0</b>
<b>Финансови пасиви, държани за търгуване</b>	<b>14 680</b>	<b>851</b>	<b>6 193</b>	<b>7 636</b>
Деривати, държани за търгуване	14 680	851	6 193	7 636
Къси позиции	0	0	0	0
Депозити на кредитни институции	0	0	0	0
Депозити, различни от тези на кредитни институции	0	0	0	0
Дългови сертификати (включително облигации с намерение за обратно изкупуване в кратък срок)	0	0	0	0
Други финансови пасиви, държани за търгуване	0	0	0	0
<b>Финансови пасиви, отчитани по справедлива стойност в печалбата или загубата</b>	<b>0</b>	<b>0</b>	<b>0</b>	<b>0</b>
Депозити на кредитни институции	0	0	0	0
Депозити, различни от тези на кредитни институции	0	0	0	0
Дългови сертификати (включително облигации)	0	0	0	0
Подчинени пасиви	0	0	0	0
Други финансови пасиви, отчитани по справедлива стойност в печалбата или загубата	0	0	0	0
<b>Финансови пасиви, отчитани по амортизирана стойност</b>	<b>25 819 785</b>	<b>9 755 731</b>	<b>13 885 944</b>	<b>2 178 110</b>
Депозити на кредитни институции	5 230 046	781 540	4 164 724	283 782
Депозити, различни от тези на кредитни институции	19 474 954	8 927 183	8 679 426	1 868 345
Дългови сертификати (включително облигации)	381 833	0	381 833	0
Подчинени пасиви	571 116	11 894	558 910	312
Други финансови пасиви, отчитани по амортизирана стойност	161 836	35 114	101 051	25 671
<b>Финансови пасиви, свързани с прехвърлени финансови активи</b>	<b>0</b>	<b>0</b>	<b>0</b>	<b>0</b>
<b>Деривати – отчитане на хеджиране</b>	<b>257</b>	<b>0</b>	<b>116</b>	<b>141</b>
Хеджиране на справедлива стойност	257	0	116	141
Хеджиране на паричен поток	0	0	0	0
Хеджиране на нетна инвестиция в чуждестранна дейност	0	0	0	0
Хеджиране на справедлива стойност при лихвен риск	0	0	0	0
Хеджиране на паричен поток при лихвен риск	0	0	0	0
<b>Промени в справедливата стойност на хеджирани позиции в портфейл, хеджиран за лихвен риск</b>	<b>0</b>	<b>0</b>	<b>0</b>	<b>0</b>
<b>Провизии</b>	<b>4 736</b>	<b>4 479</b>	<b>200</b>	<b>57</b>
Преструктуриране	0	0	0	0
Неуредени правни въпроси и данъчни икове	8	0	1	7
Пенсии и други задължения за компенсации след пенсиониране	3 148	3 148	0	0
Кредитни ангажименти и гаранции	1 101	852	199	50
Обременяващи договори	0	0	0	0
Други провизии	479	479	0	0
<b>Данъчни пасиви</b>	<b>24 143</b>	<b>23 868</b>	<b>274</b>	<b>1</b>
Текущи данъчни пасиви	12 415	12 140	274	1
Отсрочени данъчни пасиви	11 728	11 728	0	0
<b>Други пасиви</b>	<b>144 403</b>	<b>78 522</b>	<b>49 656</b>	<b>16 225</b>
Дялов капитал, платим при поискване (например кооперативни акции)	0	0	0	0
<b>Пасиви, включени в групи от пасиви за изваждане от употреба, класифицирани като държани за продажба</b>	<b>0</b>	<b>0</b>	<b>0</b>	<b>0</b>
<b>ОБЩО ПАСИВИ</b>	<b>26 008 004</b>	<b>9 863 451</b>	<b>13 942 383</b>	<b>2 202 170</b>

(продължава)

(продължение)

(хил. лв.)

	Балансова стойност	в това число		
		в левове	в евро	в други валути
<b>КАПИТАЛ И МАЛЦИНСТВЕНО УЧАСТИЕ</b>				
<b>Емитиран капитал</b>	<b>1 904 882</b>	<b>1 904 882</b>		
Внесен капитал	1 904 882	1 904 882		
Поискан, но невнесен капитал	0	0		
<b>Премиен резерв</b>	<b>327 941</b>	<b>327 941</b>		
<b>Друг капитал</b>	<b>0</b>	<b>0</b>		
Капиталов компонент на финансови инструменти	0	0		
Други капиталови инструменти	0	0		
<b>Преоценъчни резерви и други оценъчни разлики от:</b>	<b>50 405</b>	<b>50 405</b>		
Материални активи	68 095	68 095		
Нематериални активи	0	0		
Хеджиране на нетна инвестиция в чуждестранна дейност (ефективна част)	0	0		
Преизчисляване в чуждестранна валута	0	0		
Хеджиране на паричен поток (ефективна част)	0	0		
Финансови активи на разположение за продажба	-17 690	-17 690		
Нетекучи активи или групи от активи за изваждане от употреба, държани за продажба	0	0		
Други позиции	0	0		
<b>Резерви (включително неразмесени печалби)</b>	<b>1 484 066</b>	<b>1 484 066</b>		
<b>Изкупени обратно собствени акции</b>	<b>0</b>	<b>0</b>		
<b>Доход от текущата година</b>	<b>220 566</b>	<b>220 566</b>		
<b>Междинни дивиденди</b>	<b>0</b>	<b>0</b>		
<b>Малцинствено участие</b>	<b>0</b>	<b>0</b>		
Преоценъчни резерви и други оценъчни разлики	0	0		
Други позиции	0	0		
<b>ОБЩО КАПИТАЛ</b>	<b>3 987 860</b>	<b>3 987 860</b>		
<b>ОБЩО ПАСИВИ И КАПИТАЛ</b>	<b>29 995 864</b>	<b>13 851 311</b>	<b>13 942 383</b>	<b>2 202 170</b>

## ОТЧЕТ ЗА ДОХОДИТЕ НА ВТОРА ГРУПА БАНКИ (декември 2010 г.)

(хил. лв.)

	Обща сума	в това число		
		в левове	в евро	в други валути
<b>ПРОДЪЛЖАВАЩИ (НЕПРЕУСТАНОВЕНИ) ДЕЙНОСТИ</b>				
<b>Финансови и оперативни приходи и разходи</b>	<b>1 371 027</b>	<b>763 982</b>	<b>581 632</b>	<b>25 413</b>
<b>Приходи от лихви</b>	<b>1 952 567</b>	<b>830 559</b>	<b>1 048 816</b>	<b>73 192</b>
Парични средства и парични салда при централни банки	27	0	27	0
Финансови активи, държани за търгуване (ако са отчитани отделно)	6 314	2 831	3 116	367
Финансови активи, отчитани по справедлива стойност в печалбата или загубата (ако са отчитани отделно)	13 070	9 935	3 015	120
Финансови активи на разположение за продажба	27 324	13 799	11 753	1 772
Кредити и вземания (включително финансов лизинг)	1 872 604	785 712	1 018 213	68 679
Инвестиции, държани до падеж	33 219	18 282	12 683	2 254
Деривати – отчитане на хеджиране на лихвен риск	0	0	0	0
Други активи	9	0	9	0
<b>Разходи за лихви</b>	<b>988 666</b>	<b>387 361</b>	<b>543 819</b>	<b>57 486</b>
Депозити на централни банки	0	0	0	0
Финансови пасиви, държани за търгуване (ако са отчитани отделно)	18	0	18	0
Финансови пасиви, отчитани по справедлива стойност в печалбата или загубата (ако са отчитани отделно)	0	0	0	0
Финансови пасиви, отчитани по амортизирана стойност	988 606	387 319	543 801	57 486
Деривати – отчитане на хеджиране на лихвен риск	0	0	0	0
Други пасиви	42	42	0	0
<b>Разходи за акционерен капитал, платим при поискване</b>	<b>0</b>	<b>0</b>		
<b>Приходи от дивиденди</b>	<b>4 016</b>	<b>4 012</b>	<b>1</b>	<b>3</b>
Финансови активи, държани за търгуване (ако са отчитани отделно)	70	69	0	1
Финансови активи, отчитани по справедлива стойност в печалбата или загубата (ако са отчитани отделно)	0	0	0	0
Финансови активи на разположение за продажба	3 946	3 943	1	2
<b>Приходи от такси и комисиони</b>	<b>314 150</b>	<b>217 569</b>	<b>85 057</b>	<b>11 524</b>
<b>Разходи за такси и комисиони</b>	<b>34 356</b>	<b>24 113</b>	<b>8 423</b>	<b>1 820</b>
<b>Нетни реализирани печалби (загуби) от финансови активи и финансови пасиви, отчитани не по справедлива стойност в печалбата или загубата</b>	<b>18 493</b>	<b>18 493</b>		
Финансови активи на разположение за продажба	12 959	12 959		
Кредити и вземания (включително финансов лизинг)	6 174	6 174		
Инвестиции, държани до падеж	-707	-707		
Финансови пасиви, отчитани по амортизирана стойност	0	0		
Други	67	67		
<b>Нетни печалби (загуби) от финансови активи и пасиви, държани за търгуване</b>	<b>82 378</b>	<b>82 378</b>		
Капиталови инструменти и свързани с тях деривати	9 879	9 879		
Лихвени инструменти и свързани с тях деривати	9 201	9 201		
Валутна търговия	61 226	61 226		
Инструменти за кредитен риск и свързани с тях деривати	0	0		
Стоки и свързани с тях деривати	10	10		
Други (включително хибридни деривати)	2 062	2 062		
<b>Нетни печалби (загуби) от финансови активи и пасиви, отчитани по справедлива стойност в печалбата или загубата</b>	<b>881</b>	<b>881</b>		
<b>Нетни печалби (загуби) от отчитане на хеджиране</b>	<b>-15</b>	<b>-15</b>		
<b>Нетни валутни разлики</b>	<b>2 096</b>	<b>2 096</b>		
<b>Нетни печалби (загуби) от отписани активи, различни от държаните за продажба</b>	<b>-748</b>	<b>-748</b>		
<b>Други оперативни приходи</b>	<b>31 900</b>	<b>31 900</b>		
<b>Други оперативни разходи</b>	<b>11 669</b>	<b>11 669</b>		

(продължава)

(продължение)

(хил. лв.)

	Обща сума	в това число		
		в левове	в евро	в други валути
<b>Административни разходи</b>	<b>723 869</b>			
Разходи за персонал	293 024			
Общи административни разходи	430 845			
<b>Амортизация</b>	<b>88 836</b>			
Имоти, машини и съоръжения	74 981			
Инвестиционни имоти	627			
Нематериални активи (различни от репутация)	13 228			
<b>Провизии</b>	<b>7 695</b>			
<b>Обезценка</b>	<b>301 253</b>			
<i>Обезценка на финансови активи, отчитани не по справедлива стойност в печалбата или загубата</i>	<i>299 321</i>			
Финансови активи, отчитани по себестойност (некотирувани капиталови финансови активи)	599			
Финансови активи на разположение за продажба	22			
Кредити и вземания (включително финансов лизинг)	298 700			
Инвестиции, държани до падеж	0			
<i>Обезценка на нефинансови активи</i>	<i>1 932</i>			
Имоти, машини и съоръжения	0			
Инвестиционни имоти	0			
Репутация	0			
Нематериални активи (различни от репутация)	0			
Инвестиции в асоциирани и съвместни предприятия, отчитани по метода на собствения капитал	0			
Други	1 932			
<b>Отрицателна репутация, призната незабавно в печалбата или загубата</b>	<b>0</b>			
<b>Дял от печалбата или загубата в асоциирани и съвместни предприятия, отчитани по метода на собствения капитал</b>	<b>0</b>			
<b>Печалба или загуба от нетекущи активи и групи от активи за изваждане от употреба, класифицирани като държани за продажба, без да са определени за преустановени дейности</b>	<b>17</b>			
<b>ОБЩО ПЕЧАЛБА ИЛИ ЗАГУБА ОТ ПРОДЪЛЖАВАЩИ (НЕПРЕУСТАНОВЕНИ) ДЕЙНОСТИ ПРЕДИ ДАНЪЧНИ ОТЧИСЛЕНИЯ</b>	<b>249 391</b>			
<b>Данъчен разход (приход), свързан с печалбата или загубата от продължаващи (непреустановени) дейности</b>	<b>28 825</b>			
<b>ОБЩО ПЕЧАЛБА ИЛИ ЗАГУБА ОТ ПРОДЪЛЖАВАЩИ (НЕПРЕУСТАНОВЕНИ) ДЕЙНОСТИ СЛЕД ДАНЪЧНИ ОТЧИСЛЕНИЯ</b>	<b>220 566</b>			
<b>Печалба или загуба след данъчни отчисления от преустановени дейности</b>	<b>0</b>			
<b>ОБЩО ПЕЧАЛБА ИЛИ ЗАГУБА СЛЕД ДАНЪЧНИ ОТЧИСЛЕНИЯ И ПРЕУСТАНОВЕНИ ДЕЙНОСТИ</b>	<b>220 566</b>			
<b>Печалба или загуба, свързана с малцинствено участие</b>	<b>0</b>			
<b>ПЕЧАЛБА ИЛИ ЗАГУБА, СВЪРЗАНА С АКЦИОНЕРИТЕ НА ПРЕДПРИЯТИЕТО-МАЙКА</b>	<b>220 566</b>			

## ДОПЪЛНИТЕЛНА ИНФОРМАЦИЯ ЗА ВТОРА ГРУПА БАНКИ КЪМ 31 ДЕКЕМВРИ 2010 г.

(хил. лв.)

	Общо				Приходи от дивиденди/ приходи от лихви
	в това число			в други валути	
	в левове	в евро			
<b>Капиталови инструменти</b>	<b>105 721</b>	<b>95 977</b>	<b>3 974</b>	<b>5 770</b>	<b>4 016</b>
в т.ч. в кредитни институции	6 659	3 677	23	2 959	144
<b>Дългови инструменти</b>	<b>2 656 248</b>	<b>1 076 783</b>	<b>1 374 011</b>	<b>205 454</b>	<b>80 088</b>
<i>Дългови инструменти на местни емитенти</i>	<i>1 714 917</i>	<i>942 553</i>	<i>681 664</i>	<i>90 700</i>	<i>66 769</i>
Държавни ценни книжа	1 521 811	932 093	503 350	86 368	57 323
Общини	763	763	0	0	38
Кредитни институции	24 126	4 962	19 164	0	734
Други емитенти	168 217	4 735	159 150	4 332	8 674
<i>Дългови инструменти на чуждестранни емитенти</i>	<i>941 331</i>	<i>134 230</i>	<i>692 347</i>	<i>114 754</i>	<i>13 319</i>
Емитенти, получаващи нула процента тегло за кредитен риск съгласно част 2 от глава 4 „Стандартизиран подход“ в Наредба № 8	819 512	101 036	644 566	73 910	7 564
Кредитни институции	67 028	16 597	9 587	40 844	2 758
Други емитенти	54 791	16 597	38 194	0	2 997
<b>Инвестиции в асоциирани, дъщерни и съвместни предприятия (отчитани по метода на собствения капитал, включително репутация)</b>	<b>156 776</b>	<b>89 094</b>	<b>56 346</b>	<b>11 336</b>	<b>0</b>
в т.ч. в кредитни институции	67 682	0	56 346	11 336	0
<b>Компенсаторни инструменти</b>	<b>215</b>	<b>215</b>			

(хил. лв.)

	Общо				Обезценка	Приходи от лихви
	в това число			в други валути		
	в левове	в евро				
<b>Кредити и аванси (бруто)</b>	<b>23 832 000</b>	<b>7 617 077</b>	<b>14 710 601</b>	<b>1 504 322</b>	<b>788 033</b>	<b>1 872 443</b>
Централни правителства	380 730	361 737	18 993	0	58	11 280
Кредитни институции	3 264 773	891 977	1 711 996	660 800	0	41 549
Институции, различни от кредитни	326 891	144 271	169 603	13 017	568	17 726
Предприятия (корпоративни клиенти)	15 582 634	3 878 999	10 913 430	790 205	555 990	1 352 427
Експозиции на дребно	4 276 972	2 340 093	1 896 579	40 300	231 417	449 461
Жилищни ипотечни кредити за физически лица	2 138 870	636 361	1 471 072	31 437	67 027	183 660
Потребителски кредити	2 138 102	1 703 732	425 507	8 863	164 390	265 801

(хил. лв.)

	Общо				Разходи за лихви
	в това число			в други валути	
	в левове	в евро			
<b>Привлечени средства</b>	<b>25 819 785</b>	<b>9 755 731</b>	<b>13 885 944</b>	<b>2 178 110</b>	<b>988 606</b>
<i>От кредитни институции</i>	<i>5 515 760</i>	<i>813 357</i>	<i>4 392 950</i>	<i>309 453</i>	<i>111 955</i>
Депозити	3 360 619	298 548	2 842 098	219 973	55 031
Споразумения за обратно изкупуване (репо сделки)	253 020	174 269	65 454	13 297	3 215
Ползвани краткосрочни кредити (финансирания)	541 324	0	536 564	4 760	14 594
Ползвани дългосрочни кредити (финансирания)	1 360 797	340 540	948 834	71 423	39 115
<i>От институции, различни от кредитни</i>	<i>8 102 684</i>	<i>4 604 061</i>	<i>2 780 164</i>	<i>718 459</i>	<i>269 935</i>
Депозити	7 905 863	4 570 623	2 616 781	718 459	259 311
Споразумения за обратно изкупуване (репо сделки)	4 609	992	3 617	0	752
Ползвани краткосрочни кредити (финансирания)	25 023	1 118	23 905	0	2 239
Ползвани дългосрочни кредити (финансирания)	167 189	31 328	135 861	0	7 633
<i>От граждани и домакинства</i>	<i>11 518 428</i>	<i>4 326 419</i>	<i>6 042 123</i>	<i>1 149 886</i>	<i>567 105</i>
Подчинен срочен дълг	469 228	11 894	457 022	312	22 248
Дългово-капиталови (хибридни) инструменти	213 685	0	213 685	0	17 363

## БАЛАНС НА ТРЕТА ГРУПА БАНКИ КЪМ 31 ДЕКЕМВРИ 2010 г.

(хил. лв.)

	Балансова стойност	в това число		
		в левове	в евро	в други валути
<b>АКТИВИ</b>				
<b>Парични средства и парични салда при централни банки</b>	<b>313 017</b>	<b>299 470</b>	<b>10 024</b>	<b>3 523</b>
<b>Финансови активи, държани за търгуване</b>	<b>102 663</b>	<b>49 874</b>	<b>44 632</b>	<b>8 157</b>
Деривати, държани за търгуване	11 033	979	1 904	8 150
Капиталови инструменти	0	0	0	0
Дългови инструменти	91 630	48 895	42 728	7
Кредити и аванси	0	0	0	0
<b>Финансови активи, отчитани по справедлива стойност в печалбата или загубата</b>	<b>174 129</b>	<b>6 900</b>	<b>145 726</b>	<b>21 503</b>
Капиталови инструменти	0	0	0	0
Дългови инструменти	0	0	0	0
Кредити и аванси	174 129	6 900	145 726	21 503
<b>Финансови активи на разположение за продажба</b>	<b>113 077</b>	<b>90 198</b>	<b>22 879</b>	<b>0</b>
Капиталови инструменти	350	350	0	0
Дългови инструменти	112 727	89 848	22 879	0
Кредити и аванси	0	0	0	0
<b>Кредити и вземания (включително финансов лизинг)</b>	<b>2 754 823</b>	<b>410 481</b>	<b>2 310 565</b>	<b>33 777</b>
Дългови инструменти	0	0	0	0
Кредити и аванси	2 754 823	410 481	2 310 565	33 777
<b>Инвестиции, държани до падеж</b>	<b>0</b>	<b>0</b>	<b>0</b>	<b>0</b>
Дългови инструменти	0	0	0	0
Кредити и аванси	0	0	0	0
<b>Деривати – отчитане на хеджиране</b>	<b>0</b>	<b>0</b>	<b>0</b>	<b>0</b>
Хеджиране на справедлива стойност	0	0	0	0
Хеджиране на паричен поток	0	0	0	0
Хеджиране на нетна инвестиция в чуждестранна дейност	0	0	0	0
Хеджиране на справедлива стойност при лихвен риск	0	0	0	0
Хеджиране на паричен поток при лихвен риск	0	0	0	0
<b>Промени в справедливата стойност на хеджирани позиции в портфейл, хеджиран за лихвен риск</b>	<b>0</b>	<b>0</b>	<b>0</b>	<b>0</b>
<b>Материални активи</b>	<b>46 005</b>	<b>45 990</b>	<b>15</b>	<b>0</b>
Имоти, машини и съоръжения	46 005	45 990	15	0
Инвестиционни имоти	0	0	0	0
<b>Нематериални активи</b>	<b>10 473</b>	<b>10 473</b>	<b>0</b>	<b>0</b>
Репутация	0	0	0	0
Други нематериални активи	10 473	10 473	0	0
<b>Инвестиции в асоциирани, дъщерни и съвместни предприятия (отчитани по метода на собствения капитал, включително репутация)</b>	<b>0</b>	<b>0</b>	<b>0</b>	<b>0</b>
<b>Данъчни активи</b>	<b>16 093</b>	<b>16 093</b>	<b>0</b>	<b>0</b>
Текущи данъчни активи	1 575	1 575	0	0
Отсрочени данъчни активи	14 518	14 518	0	0
<b>Други активи</b>	<b>28 324</b>	<b>5 274</b>	<b>20 639</b>	<b>2 411</b>
<b>Нетекучи активи и групи от активи за изваждане от употреба, класифицирани като държани за продажба</b>	<b>0</b>	<b>0</b>	<b>0</b>	<b>0</b>
<b>ОБЩО АКТИВИ</b>	<b>3 558 604</b>	<b>934 753</b>	<b>2 554 480</b>	<b>69 371</b>

(продължава)

(продължение)

(хил. лв.)

	Балансова стойност	в това число		
		в левове	в евро	в други валути
<b>ПАСИВИ</b>				
<b>Депозити от централни банки</b>	<b>0</b>	<b>0</b>	<b>0</b>	<b>0</b>
<b>Финансови пасиви, държани за търгуване</b>	<b>8 752</b>	<b>23</b>	<b>772</b>	<b>7 957</b>
Деривати, държани за търгуване	8 752	23	772	7 957
Къси позиции	0	0	0	0
Депозити на кредитни институции	0	0	0	0
Депозити, различни от тези на кредитни институции	0	0	0	0
Дългови сертификати (включително облигации с намерение за обратно изкупуване в кратък срок)	0	0	0	0
Други финансови пасиви, държани за търгуване	0	0	0	0
<b>Финансови пасиви, отчитани по справедлива стойност в печалбата или загубата</b>	<b>153 915</b>	<b>132 008</b>	<b>21 907</b>	<b>0</b>
Депозити на кредитни институции	153 915	132 008	21 907	0
Депозити, различни от тези на кредитни институции	0	0	0	0
Дългови сертификати (включително облигации)	0	0	0	0
Подчинени пасиви	0	0	0	0
Други финансови пасиви, отчитани по справедлива стойност в печалбата или загубата	0	0	0	0
<b>Финансови пасиви, отчитани по амортизирана стойност</b>	<b>3 443 630</b>	<b>1 250 380</b>	<b>2 058 087</b>	<b>135 163</b>
Депозити на кредитни институции	1 631 532	344 904	1 282 773	3 855
Депозити, различни от тези на кредитни институции	1 812 098	905 476	775 314	131 308
Дългови сертификати (включително облигации)	0	0	0	0
Подчинени пасиви	0	0	0	0
Други финансови пасиви, отчитани по амортизирана стойност	0	0	0	0
<b>Финансови пасиви, свързани с прехвърлени финансови активи</b>	<b>0</b>	<b>0</b>	<b>0</b>	<b>0</b>
<b>Деривати – отчитане на хеджиране</b>	<b>0</b>	<b>0</b>	<b>0</b>	<b>0</b>
Хеджиране на справедлива стойност	0	0	0	0
Хеджиране на паричен поток	0	0	0	0
Хеджиране на нетна инвестиция в чуждестранна дейност	0	0	0	0
Хеджиране на справедлива стойност при лихвен риск	0	0	0	0
Хеджиране на паричен поток при лихвен риск	0	0	0	0
<b>Промени в справедливата стойност на хеджирани позиции в портфейл, хеджиран за лихвен риск</b>	<b>0</b>	<b>0</b>	<b>0</b>	<b>0</b>
<b>Провизии</b>	<b>178</b>	<b>178</b>	<b>0</b>	<b>0</b>
Преструктуриране	0	0	0	0
Неуредени правни въпроси и данъчни икове	23	23	0	0
Пенсии и други задължения за компенсации след пенсиониране	103	103	0	0
Кредитни ангажименти и гаранции	0	0	0	0
Обременяващи договори	0	0	0	0
Други провизии	52	52	0	0
<b>Данъчни пасиви</b>	<b>171</b>	<b>171</b>	<b>0</b>	<b>0</b>
Текущи данъчни пасиви	2	2	0	0
Отсрочени данъчни пасиви	169	169	0	0
<b>Други пасиви</b>	<b>39 296</b>	<b>15 459</b>	<b>21 612</b>	<b>2 225</b>
Дялов капитал, платим при поискване (например кооперативни акции)	0	0	0	0
<b>Пасиви, включени в групи от пасиви за изваждане от употреба, класифицирани като държани за продажба</b>	<b>0</b>	<b>0</b>	<b>0</b>	<b>0</b>
<b>ОБЩО ПАСИВИ</b>	<b>3 645 942</b>	<b>1 398 219</b>	<b>2 102 378</b>	<b>145 345</b>

(продължава)



(продължение)

(хил. лв.)

	Балансова стойност	в това число		
		в левове	в евро	в други валути
<b>КАПИТАЛ И МАЛЦИНСТВЕНО УЧАСТИЕ</b>				
<b>Емитиран капитал</b>	<b>0</b>	<b>0</b>		
Внесен капитал	0	0		
Поискан, но невнесен капитал	0	0		
<b>Премиян резерв</b>	<b>0</b>	<b>0</b>		
<b>Друг капитал</b>	<b>248</b>	<b>248</b>		
Капиталов компонент на финансови инструменти	0	0		
Други капиталови инструменти	248	248		
<b>Преоценъчни резерви и други оценъчни разлики от:</b>	<b>-1 744</b>	<b>-1 744</b>		
Материални активи	437	437		
Нематериални активи	0	0		
Хеджиране на нетна инвестиция в чуждестранна дейност (ефективна част)	0	0		
Преизчисляване в чуждестранна валута	0	0		
Хеджиране на паричен поток (ефективна част)	0	0		
Финансови активи на разположение за продажба	-2 181	-2 181		
Нетекучи активи или групи от активи за изваждане от употреба, държани за продажба	0	0		
Други позиции	0	0		
<b>Резерви (включително неразмесени печалби)</b>	<b>-39 813</b>	<b>-39 813</b>		
<b>Изкупени обратно собствени акции</b>	<b>0</b>	<b>0</b>		
<b>Доход от текущата година</b>	<b>-46 029</b>	<b>-46 029</b>		
<b>Междинни дивиденди</b>	<b>0</b>	<b>0</b>		
<b>Малцинствено участие</b>	<b>0</b>	<b>0</b>		
Преоценъчни резерви и други оценъчни разлики	0	0		
Други позиции	0	0		
<b>ОБЩО КАПИТАЛ</b>	<b>-87 338</b>	<b>-87 338</b>		
<b>ОБЩО ПАСИВИ И КАПИТАЛ</b>	<b>3 558 604</b>	<b>1 310 881</b>	<b>2 102 378</b>	<b>145 345</b>

## ОТЧЕТ ЗА ДОХОДИТЕ НА ТРЕТА ГРУПА БАНКИ (декември 2010 г.)

(хил. лв.)

	Обща сума	в това число		
		в левове	в евро	в други валути
<b>ПРОДЪЛЖАВАЩИ (НЕПРЕУСТАНОВЕНИ) ДЕЙНОСТИ</b>				
<b>Финансови и оперативни приходи и разходи</b>	<b>142 183</b>	<b>53 462</b>	<b>83 320</b>	<b>5 401</b>
<b>Приходи от лихви</b>	<b>155 239</b>	<b>40 504</b>	<b>110 473</b>	<b>4 262</b>
Парични средства и парични салда при централни банки	0	0	0	0
Финансови активи, държани за търгуване (ако са отчитани отделно)	5 860	3 918	1 664	278
Финансови активи, отчитани по справедлива стойност в печалбата или загубата (ако са отчитани отделно)	1 345	852	449	44
Финансови активи на разположение за продажба	3 705	2 775	930	0
Кредити и вземания (включително финансов лизинг)	141 084	32 959	107 430	695
Инвестиции, държани до падеж	0	0	0	0
Деривати – отчитане на хеджиране на лихвен риск	0	0	0	0
Други активи	3 245	0	0	3 245
<b>Разходи за лихви</b>	<b>70 547</b>	<b>36 961</b>	<b>32 613</b>	<b>973</b>
Депозити на централни банки	0	0	0	0
Финансови пасиви, държани за търгуване (ако са отчитани отделно)	585	17	435	133
Финансови пасиви, отчитани по справедлива стойност в печалбата или загубата (ако са отчитани отделно)	394	260	129	5
Финансови пасиви, отчитани по амортизирана стойност	69 567	36 684	32 049	834
Деривати – отчитане на хеджиране на лихвен риск	0	0	0	0
Други пасиви	1	0	0	1
<b>Разходи за акционерен капитал, платим при поискване</b>	<b>0</b>	<b>0</b>	<b>0</b>	<b>0</b>
<b>Приходи от дивиденди</b>	<b>0</b>	<b>0</b>	<b>0</b>	<b>0</b>
Финансови активи, държани за търгуване (ако са отчитани отделно)	0	0	0	0
Финансови активи, отчитани по справедлива стойност в печалбата или загубата (ако са отчитани отделно)	0	0	0	0
Финансови активи на разположение за продажба	0	0	0	0
<b>Приходи от такси и комисиони</b>	<b>27 859</b>	<b>19 449</b>	<b>6 151</b>	<b>2 259</b>
<b>Разходи за такси и комисиони</b>	<b>2 419</b>	<b>1 581</b>	<b>691</b>	<b>147</b>
<b>Нетни реализирани печалби (загуби) от финансови активи и финансови пасиви, отчитани не по справедлива стойност в печалбата или загубата</b>	<b>2 318</b>	<b>2 318</b>		
Финансови активи на разположение за продажба	2 318	2 318		
Кредити и вземания (включително финансов лизинг)	0	0		
Инвестиции, държани до падеж	0	0		
Финансови пасиви, отчитани по амортизирана стойност	0	0		
Други	0	0		
<b>Нетни печалби (загуби) от финансови активи и пасиви, държани за търгуване</b>	<b>26 870</b>	<b>26 870</b>		
Капиталови инструменти и свързани с тях деривати	0	0		
Лихвени инструменти и свързани с тях деривати	8 072	8 072		
Валутна търговия	18 798	18 798		
Инструменти за кредитен риск и свързани с тях деривати	0	0		
Стоки и свързани с тях деривати	0	0		
Други (включително хибридни деривати)	0	0		
<b>Нетни печалби (загуби) от финансови активи и пасиви, отчитани по справедлива стойност в печалбата или загубата</b>	<b>-5</b>	<b>-5</b>		
<b>Нетни печалби (загуби) от отчитане на хеджиране</b>	<b>0</b>	<b>0</b>		
<b>Нетни валутни разлики</b>	<b>2 518</b>	<b>2 518</b>		
<b>Нетни печалби (загуби) от отписани активи, различни от държаните за продажба</b>	<b>-4</b>	<b>-4</b>		
<b>Други оперативни приходи</b>	<b>1 831</b>	<b>1 831</b>		
<b>Други оперативни разходи</b>	<b>1 477</b>	<b>1 477</b>		

(продължава)

(продължение)

(хил. лв.)

	Обща сума	в това число		
		в левове	в евро	в други валути
<b>Административни разходи</b>	<b>107 144</b>			
Разходи за персонал	39 799			
Общи административни разходи	67 345			
<b>Амортизация</b>	<b>10 711</b>			
Имоти, машини и съоръжения	9 596			
Инвестиционни имоти	0			
Нематериални активи (различни от репутация)	1 115			
<b>Провизии</b>	<b>32</b>			
<b>Обезценка</b>	<b>70 861</b>			
<i>Обезценка на финансови активи, отчитани не по справедлива стойност в печалбата или загубата</i>	<i>70 861</i>			
Финансови активи, отчитани по себестойност (некотиран капиталови финансови активи)	0			
Финансови активи на разположение за продажба	0			
Кредити и вземания (включително финансов лизинг)	70 861			
Инвестиции, държани до падеж	0			
<i>Обезценка на нефинансови активи</i>	<i>0</i>			
Имоти, машини и съоръжения	0			
Инвестиционни имоти	0			
Репутация	0			
Нематериални активи (различни от репутация)	0			
Инвестиции в асоциирани и съвместни предприятия, отчитани по метода на собствения капитал	0			
Други	0			
<b>Отрицателна репутация, призната незабавно в печалбата или загубата</b>	<b>0</b>			
Дял от печалбата или загубата в асоциирани и съвместни предприятия, отчитани по метода на собствения капитал	0			
Печалба или загуба от нетекущи активи и групи от активи за изваждане от употреба, класифицирани като държани за продажба, без да са определени за преустановени дейности	0			
<b>ОБЩО ПЕЧАЛБА ИЛИ ЗАГУБА ОТ ПРОДЪЛЖАВАЩИ (НЕПРЕУСТАНОВЕНИ) ДЕЙНОСТИ ПРЕДИ ДАНЪЧНИ ОТЧИСЛЕНИЯ</b>	<b>-46 565</b>			
Данъчен разход (приход), свързан с печалбата или загубата от продължаващи (непреустановени) дейности	-536			
<b>ОБЩО ПЕЧАЛБА ИЛИ ЗАГУБА ОТ ПРОДЪЛЖАВАЩИ (НЕПРЕУСТАНОВЕНИ) ДЕЙНОСТИ СЛЕД ДАНЪЧНИ ОТЧИСЛЕНИЯ</b>	<b>-46 029</b>			
Печалба или загуба след данъчни отчисления от преустановени дейности	0			
<b>ОБЩО ПЕЧАЛБА ИЛИ ЗАГУБА СЛЕД ДАНЪЧНИ ОТЧИСЛЕНИЯ И ПРЕУСТАНОВЕНИ ДЕЙНОСТИ</b>	<b>-46 029</b>			
Печалба или загуба, свързана с малцинствено участие	0			
<b>ПЕЧАЛБА ИЛИ ЗАГУБА, СВЪРЗАНА С АКЦИОНЕРИТЕ НА ПРЕДПРИЯТИЕТО-МАЙКА</b>	<b>-46 029</b>			

## ДОПЪЛНИТЕЛНА ИНФОРМАЦИЯ ЗА ТРЕТА ГРУПА БАНКИ КЪМ 31 ДЕКЕМВРИ 2010 г.

(хил. лв.)

	Общо	в това число			Приходи от дивиденди/приходи от лихви
		в левове	в евро	в други валути	
<b>Капиталови инструменти</b>	<b>350</b>	<b>350</b>	<b>0</b>	<b>0</b>	<b>0</b>
в т.ч. в кредитни институции	0	0	0	0	0
<b>Дългови инструменти</b>	<b>204 357</b>	<b>138 743</b>	<b>65 607</b>	<b>7</b>	<b>8 432</b>
<i>Дългови инструменти на местни емитенти</i>	<i>178 200</i>	<i>122 724</i>	<i>55 469</i>	<i>7</i>	<i>5 158</i>
Държавни ценни книжа	148 668	109 613	39 048	7	4 042
Общини	0	0	0	0	16
Кредитни институции	24 849	13 111	11 738	0	819
Други емитенти	4 683	0	4 683	0	281
<i>Дългови инструменти на чуждестранни емитенти</i>	<i>26 157</i>	<i>16 019</i>	<i>10 138</i>	<i>0</i>	<i>3 274</i>
Емитенти, получаващи нула процента тегло за кредитен риск съгласно част 2 от глава 4 „Стандартизиран подход“ в Наредба № 8	2 109	2 109	0	0	75
Кредитни институции	10 780	10 780	0	0	1 374
Други емитенти	13 268	3 130	10 138	0	1 825
<b>Инвестиции в асоциирани, дъщерни и съвместни предприятия (отчитани по метода на собствения капитал, включително репутация)</b>	<b>0</b>	<b>0</b>	<b>0</b>	<b>0</b>	<b>0</b>
в т.ч. в кредитни институции	0	0	0	0	0
<b>Компенсаторни инструменти</b>	<b>0</b>	<b>0</b>			

(хил. лв.)

	Общо	в това число			Обезценка	Приходи от лихви
		в левове	в евро	в други валути		
<b>Кредити и аванси (бруто)</b>	<b>2 858 434</b>	<b>431 252</b>	<b>2 393 376</b>	<b>33 806</b>	<b>103 611</b>	<b>141 084</b>
Централни правителства	0	0	0	0	0	0
Кредитни институции	409 552	98 709	283 022	27 821	153	3 088
Институции, различни от кредитни	54 209	0	54 209	0	8 890	2 929
Предприятия (корпоративни клиенти)	1 892 178	177 347	1 708 888	5 943	62 303	94 110
Експозиции на дребно	502 495	155 196	347 257	42	32 265	40 957
Жилищни ипотечни кредити за физически лица	325 095	1 397	323 671	27	16 436	18 414
Потребителски кредити	177 400	153 799	23 586	15	15 829	22 543

(хил. лв.)

	Общо	в това число			Разходи за лихви
		в левове	в евро	в други валути	
<b>Привлечени средства</b>	<b>3 597 545</b>	<b>1 382 388</b>	<b>2 079 994</b>	<b>135 163</b>	<b>69 962</b>
<i>От кредитни институции</i>	<i>1 785 447</i>	<i>476 912</i>	<i>1 304 680</i>	<i>3 855</i>	<i>18 820</i>
Депозити	1 785 447	476 912	1 304 680	3 855	18 816
Споразумения за обратно изкупуване (репо сделки)	0	0	0	0	0
Ползвани краткосрочни кредити (финансирания)	0	0	0	0	4
Ползвани дългосрочни кредити (финансирания)	0	0	0	0	0
<i>От институции, различни от кредитни</i>	<i>1 203 680</i>	<i>634 037</i>	<i>466 715</i>	<i>102 928</i>	<i>17 220</i>
Депозити	1 203 680	634 037	466 715	102 928	17 220
Споразумения за обратно изкупуване (репо сделки)	0	0	0	0	0
Ползвани краткосрочни кредити (финансирания)	0	0	0	0	0
Ползвани дългосрочни кредити (финансирания)	0	0	0	0	0
<i>От граждани и домакинства</i>	<i>608 418</i>	<i>271 439</i>	<i>308 599</i>	<i>28 380</i>	<i>33 922</i>
Подчинен срочен дълг	0	0	0	0	0
Дългово-капиталови (хибридни) инструменти	0	0	0	0	0

## У. Баланси, отчети за доходите и кредити и привлечени средства на отделните банки\*

51

Банките в България • октомври – декември 2010 г.

Алианц Банк България .....	53
Алфа банка – клон България .....	57
Банка ДСК .....	61
Банка Пиреос България .....	65
БНП Париба С.А. – клон София .....	69
Българо-американска кредитна банка .....	73
Българска банка за развитие .....	77
Емпорики банк – България .....	81
Инвестбанк .....	85
Инг банк Н.В. – клон София .....	89
Интернешънъл асет банк .....	93
Корпоративна търговска банка .....	97
МКБ Юнионбанк .....	101
НЛБ Банка София .....	105
Обединена българска банка .....	109
Общинска банка .....	113
ПроКредит банк (България) .....	117
Първа инвестиционна банка .....	121
Райфайзенбанк (България) .....	125
Регионална инвестиционна банка – клон България .....	129
СИБАНК .....	133
Ситибанк Н.А. – клон София .....	137
Сосиете женерал Експресбанк .....	141
Те-Дже зираат банка – клон София .....	145
Токуда банк .....	149
Търговска банка Д .....	153
УниКредит Булбанк .....	157
Централна кооперативна банка .....	161
ЧПБ „Тексим“ .....	165
Юробанк И Еф Джи България .....	169

\* Банките са подредени по азбучен ред, а не по банков идентификационен код.



**БАЛАНС КЪМ 31 ДЕКЕМВРИ 2010 г.**

(хил. лв.)

	Балансова стойност	в това число		
		в левове	в евро	в други валути
<b>АКТИВИ</b>				
Парични средства и парични салда при централни банки	188 234	137 420	47 494	3 320
Финансови активи, държани за търгуване	20 135	7 232	11 467	1 436
Финансови активи, отчитани по справедлива стойност в печалбата или загубата	0	0	0	0
Финансови активи на разположение за продажба	47 627	36 346	11 213	68
Кредити и вземания (включително финансов лизинг)	1 197 317	423 365	696 658	77 294
Инвестиции, държани до падеж	137 870	68 606	53 337	15 927
Деривати – отчитане на хеджиране	0	0	0	0
Промени в справедливата стойност на хеджирани позиции в портфейл, хеджиран за лихвен риск	0	0	0	0
Материални активи	14 502	14 502	0	0
Нематериални активи	7 386	7 386	0	0
Инвестиции в асоциирани, дъщерни и съвместни предприятия (отчитани по метода на собствения капитал, включително репутация)	0	0	0	0
Данъчни активи	2 366	2 366	0	0
Други активи	29 787	29 166	445	176
Нетекущи активи и групи от активи за изваждане от употреба, класифицирани като държани за продажба	0	0	0	0
<b>ОБЩО АКТИВИ</b>	<b>1 645 224</b>	<b>726 389</b>	<b>820 614</b>	<b>98 221</b>
<b>ПАСИВИ</b>				
Депозити от централни банки	0	0	0	0
Финансови пасиви, държани за търгуване	0	0	0	0
Финансови пасиви, отчитани по справедлива стойност в печалбата или загубата	0	0	0	0
Финансови пасиви, отчитани по амортизирана стойност	1 468 456	684 363	691 981	92 112
Финансови пасиви, свързани с прехвърлени финансови активи	0	0	0	0
Деривати – отчитане на хеджиране	0	0	0	0
Промени в справедливата стойност на хеджирани позиции в портфейл, хеджиран за лихвен риск	0	0	0	0
Провизии	135	135	0	0
Данъчни пасиви	872	872	0	0
Други пасиви	27 255	23 124	1 084	3 047
Дялов капитал, платим при поискване (например кооперативни акции)	0	0	0	0
Пасиви, включени в групи от пасиви за изваждане от употреба, класифицирани като държани за продажба	0	0	0	0
<b>ОБЩО ПАСИВИ</b>	<b>1 496 718</b>	<b>708 494</b>	<b>693 065</b>	<b>95 159</b>
<b>КАПИТАЛ И МАЛЦИНСТВЕНО УЧАСТИЕ</b>				
Емитиран капитал	69 000	69 000		
Премиен резерв	0	0		
Друг капитал	0	0		
Преоценъчни резерви и други оценъчни разлики	-291	-291		
Резерви (включително неразпределени печалби)	76 057	76 057		
Изкупени обратно собствени акции	0	0		
Доход от текущата година	3 740	3 740		
Междинни дивиденди	0	0		
Малцинствено участие	0	0		
<b>ОБЩО КАПИТАЛ</b>	<b>148 506</b>	<b>148 506</b>		
<b>ОБЩО ПАСИВИ И КАПИТАЛ</b>	<b>1 645 224</b>	<b>857 000</b>	<b>693 065</b>	<b>95 159</b>

**ОТЧЕТ ЗА ДОХОДИТЕ**  
(декември 2010 г.)

(хил. лв.)

	Обща сума	в това число		
		в левове	в евро	в други валути
<b>ПРОДЪЛЖАВАЩИ (НЕПРЕУСТАНОВЕНИ) ДЕЙНОСТИ</b>				
Финансови и оперативни приходи и разходи	63 356	38 155	22 955	2 246
Приходи от лихви	105 299	47 029	53 161	5 109
Разходи за лихви	59 358	22 794	33 246	3 318
Разходи за акционерен капитал, платим при поискване	0	0		
Приходи от дивиденди	13	12	0	1
Приходи от такси и комисиони	15 418	11 659	3 277	482
Разходи за такси и комисиони	1 262	997	237	28
Нетни реализирани печалби (загуби) от финансови активи и финансови пасиви, отчитани не по справедлива стойност в печалбата или загубата	120	120		
Нетни печалби (загуби) от финансови активи и пасиви, държани за търгуване	3 167	3 167		
Нетни печалби (загуби) от финансови активи и пасиви, отчитани по справедлива стойност в печалбата или загубата	0	0		
Нетни печалби (загуби) от отчитане на хеджиране	0	0		
Нетни валутни разлики	-241	-241		
Нетни печалби (загуби) от отписани активи, различни от държаните за продажба	16	16		
Други оперативни приходи	643	643		
Други оперативни разходи	459	459		
Административни разходи	37 801			
Амортизация	3 824			
Провизии	0			
Обезценка	17 544			
Отрицателна репутация, призната незабавно в печалбата или загубата	0			
Дял от печалбата или загубата в асоциирани и съвместни предприятия, отчитани по метода на собствения капитал	0			
Печалба или загуба от нетекущи активи и групи от активи за изваждане от употреба, класифицирани като държани за продажба, без да са определени за преустановени дейности	0			
<b>ОБЩО ПЕЧАЛБА ИЛИ ЗАГУБА ОТ ПРОДЪЛЖАВАЩИ (НЕПРЕУСТАНОВЕНИ) ДЕЙНОСТИ ПРЕДИ ДАНЪЧНИ ОТЧИСЛЕНИЯ</b>	<b>4 187</b>			
Данъчен разход (приход), свързан с печалбата или загубата от продължаващи (непреустановени) дейности	447			
<b>ОБЩО ПЕЧАЛБА ИЛИ ЗАГУБА ОТ ПРОДЪЛЖАВАЩИ (НЕПРЕУСТАНОВЕНИ) ДЕЙНОСТИ СЛЕД ДАНЪЧНИ ОТЧИСЛЕНИЯ</b>	<b>3 740</b>			
Печалба или загуба след данъчни отчисления от преустановени дейности	0			
<b>ОБЩО ПЕЧАЛБА ИЛИ ЗАГУБА СЛЕД ДАНЪЧНИ ОТЧИСЛЕНИЯ И ПРЕУСТАНОВЕНИ ДЕЙНОСТИ</b>	<b>3 740</b>			
Печалба или загуба, свързана с малцинствено участие	0			
<b>ПЕЧАЛБА ИЛИ ЗАГУБА, СВЪРЗАНА С АКЦИОНЕРИТЕ НА ПРЕДПРИЯТИЕТО-МАЙКА</b>	<b>3 740</b>			



**КРЕДИТИ И ПРИВЛЕЧЕНИ СРЕДСТВА КЪМ 31 ДЕКЕМВРИ 2010 г.**

(хил. лв.)

	Общо	в това число		
		в левове	в евро	в други валути
<b>КРЕДИТИ</b>				
<b>Кредити и аванси (бруто)</b>	<b>1 240 270</b>	<b>449 281</b>	<b>713 567</b>	<b>77 422</b>
Централни правителства	6 592	523	6 069	0
Кредитни институции	146 480	32 699	100 137	13 644
Институции, различни от кредитни	14 977	1 678	13 299	0
Предприятия (корпоративни клиенти)	553 253	218 063	272 538	62 652
Експозиции на дребно	518 968	196 318	321 524	1 126
<i>Жилищни ипотечни кредити за физически лица</i>	<i>429 794</i>	<i>147 558</i>	<i>281 612</i>	<i>624</i>
<i>Потребителски кредити</i>	<i>89 174</i>	<i>48 760</i>	<i>39 912</i>	<i>502</i>
<b>ПРИВЛЕЧЕНИ СРЕДСТВА</b>				
<b>Привлечени средства</b>	<b>1 468 456</b>	<b>684 363</b>	<b>691 981</b>	<b>92 112</b>
<i>От кредитни институции</i>	<i>153 853</i>	<i>95 529</i>	<i>58 324</i>	<i>0</i>
Депозити	15 863	2 953	12 910	0
Споразумения за обратно изкупуване (репо сделки)	66 903	47 509	19 394	0
Ползвани краткосрочни кредити (финансирания)	2 795	0	2 795	0
Ползвани дългосрочни кредити (финансирания)	68 292	45 067	23 225	0
<i>От институции, различни от кредитни</i>	<i>606 153</i>	<i>348 917</i>	<i>199 523</i>	<i>57 713</i>
Депозити	605 338	348 102	199 523	57 713
Споразумения за обратно изкупуване (репо сделки)	0	0	0	0
Ползвани краткосрочни кредити (финансирания)	159	159	0	0
Ползвани дългосрочни кредити (финансирания)	656	656	0	0
<i>От граждани и домакинства</i>	<i>678 630</i>	<i>228 023</i>	<i>416 208</i>	<i>34 399</i>
<i>Подчинен срочен дълг</i>	<i>29 820</i>	<i>11 894</i>	<i>17 926</i>	<i>0</i>
<i>Дългово-капиталови (хибридни) инструменти</i>	<i>0</i>	<i>0</i>	<i>0</i>	<i>0</i>

Баланси, отчети за доходите и кредити и привлечени средства на отделните банки

## СТАТУТ, ОРГАНИ НА УПРАВЛЕНИЕ И АКЦИОНЕРНО УЧАСТИЕ

<b>Лиценз, издаден от БНБ</b>	Решение № 345 от 3 юни 1997 г. на УС на БНБ. Актуализиран лиценз със Заповед № 100-00515 от 22 ноември 1999 г. и изменен със Заповед № РД 22-0446 от 27 октомври 2000 г.; Заповед № РД 22-0469 от 20 юни 2002 г. Съгласно изискванията на Закона за кредитните институции лицензът е актуализиран със Заповед № РД 22-0856 от 7 май 2007 г. Лицензът е актуализиран в съответствие със ЗИД на ЗКИ със Заповед № РД 22-2258 от 16 ноември 2009 г.
<b>Съдебна регистрация</b>	Фирмено дело № 12684 по описа за 1997 г., парт. № 44383, т. 487, с. 202, пререгистрирана в Търговския регистър към Агенцията по вписванията с ЕИК 128001319 съгласно удостоверение № 20080513130424 от 13 май 2008 г.
<b>Адрес на централата</b>	София 1202, бул. „Княгиня Мария-Луиза“ № 79 тел. 02/9215 522; 9215 404 интернет страница: <a href="http://bank.allianz.bg">http://bank.allianz.bg</a>
<b>Органи на управление</b>	
Надзорен съвет	Максим Станев Сираков – председател Емил Димитров Гаврилов Теменуга Ненова Матраччиева Радка Стефанова Ръсина Георги Янчев Момчилов
Управителен съвет	Димитър Георгиев Желев – председател и изпълнителен директор Светослав Велеславов Гаврийски – главен изпълнителен директор Галя Димитрова Димитрова* – изпълнителен директор Дорчо Димитров Илчев – изпълнителен директор Росен Стоядинов Станимиров* – изпълнителен директор Христо Борисов Бабев
Прокурист	Орлин Ценков Пенев
<b>Акционери</b> (акционерно участие над 10%)	Алианц България Холдинг АД – 79.895%
<b>Одитор</b>	КПМГ България ООД

\* На 9 февруари 2011 г. Галя Димитрова Димитрова е заличена от Управителния съвет, а Росен Стоядинов Станимиров е вписан като изпълнителен директор, представляващ Алианц Банк България АД.



БАЛАНС КЪМ 31 ДЕКЕМВРИ 2010 г.

(хил. лв.)

	Балансова стойност	в това число		
		в левове	в евро	в други валути
<b>АКТИВИ</b>				
Парични средства и парични салда при централни банки	151 313	140 559	8 267	2 487
Финансови активи, държани за търгуване	0	0	0	0
Финансови активи, отчитани по справедлива стойност в печалбата или загубата	0	0	0	0
Финансови активи на разположение за продажба	12	12	0	0
Кредити и вземания (включително финансов лизинг)	1 777 838	192 530	1 564 192	21 116
Инвестиции, държани до падеж	0	0	0	0
Деривати – отчитане на хеджиране	0	0	0	0
Промени в справедливата стойност на хеджирани позиции в портфейл, хеджиран за лихвен риск	0	0	0	0
Материални активи	41 844	41 844	0	0
Нематериални активи	9 783	9 783	0	0
Инвестиции в асоциирани, дъщерни и съвместни предприятия (отчитани по метода на собствения капитал, включително репутация)	0	0	0	0
Данъчни активи	14 153	14 153	0	0
Други активи	25 262	4 048	20 251	963
Нетекущи активи и групи от активи за изваждане от употреба, класифицирани като държани за продажба	0	0	0	0
<b>ОБЩО АКТИВИ</b>	<b>2 020 205</b>	<b>402 929</b>	<b>1 592 710</b>	<b>24 566</b>
<b>ПАСИВИ</b>				
Депозити от централни банки	0	0	0	0
Финансови пасиви, държани за търгуване	0	0	0	0
Финансови пасиви, отчитани по справедлива стойност в печалбата или загубата	0	0	0	0
Финансови пасиви, отчитани по амортизирана стойност	2 172 082	546 333	1 601 255	24 494
Финансови пасиви, свързани с прехвърлени финансови активи	0	0	0	0
Деривати – отчитане на хеджиране	0	0	0	0
Промени в справедливата стойност на хеджирани позиции в портфейл, хеджиран за лихвен риск	0	0	0	0
Провизии	0	0	0	0
Данъчни пасиви	0	0	0	0
Други пасиви	6 791	3 964	2 804	23
Дялов капитал, платим при поискване (например кооперативни акции)	0	0	0	0
Пасиви, включени в групи от пасиви за изваждане от употреба, класифицирани като държани за продажба	0	0	0	0
<b>ОБЩО ПАСИВИ</b>	<b>2 178 873</b>	<b>550 297</b>	<b>1 604 059</b>	<b>24 517</b>
<b>КАПИТАЛ И МАЛЦИНСТВЕНО УЧАСТИЕ</b>				
Емитиран капитал	0	0		
Премиен резерв	0	0		
Друг капитал	0	0		
Преоценъчни резерви и други оценъчни разлики	0	0		
Резерви (включително неразмесени печалби)	-83 805	-83 805		
Изкупени обратно собствени акции	0	0		
Доход от текущата година	-74 863	-74 863		
Междинни дивиденди	0	0		
Малцинствено участие	0	0		
<b>ОБЩО КАПИТАЛ</b>	<b>-158 668</b>	<b>-158 668</b>		
<b>ОБЩО ПАСИВИ И КАПИТАЛ</b>	<b>2 020 205</b>	<b>391 629</b>	<b>1 604 059</b>	<b>24 517</b>


**ОТЧЕТ ЗА ДОХОДИТЕ**  
 (декември 2010 г.)

(хил. лв.)

	Обща сума	в това число		
		в левове	в евро	в други валути
<b>ПРОДЪЛЖАВАЩИ (НЕПРЕУСТАНОВЕНИ) ДЕЙНОСТИ</b>				
Финансови и оперативни приходи и разходи	60 220	1 735	58 858	-373
Приходи от лихви	115 053	25 010	89 760	283
Разходи за лихви	66 953	35 395	30 902	656
Разходи за акционерен капитал, платим при поискване	0	0		
Приходи от дивиденди	0	0	0	0
Приходи от такси и комисиони	11 174	11 174	0	0
Разходи за такси и комисиони	487	487	0	0
Нетни реализирани печалби (загуби) от финансови активи и финансови пасиви, отчитани не по справедлива стойност в печалбата или загубата	0	0		
Нетни печалби (загуби) от финансови активи и пасиви, държани за търгуване	1 236	1 236		
Нетни печалби (загуби) от финансови активи и пасиви, отчитани по справедлива стойност в печалбата или загубата	0	0		
Нетни печалби (загуби) от отчитане на хеджиране	0	0		
Нетни валутни разлики	0	0		
Нетни печалби (загуби) от отписани активи, различни от държаните за продажба	0	0		
Други оперативни приходи	197	197		
Други оперативни разходи	0	0		
Административни разходи	61 344			
Амортизация	9 311			
Провизии	0			
Обезценка	68 299			
Отрицателна репутация, призната незабавно в печалбата или загубата	0			
Дял от печалбата или загубата в асоциирани и съвместни предприятия, отчитани по метода на собствения капитал	0			
Печалба или загуба от нетекущи активи и групи от активи за изваждане от употреба, класифицирани като държани за продажба, без да са определени за преустановени дейности	0			
<b>ОБЩО ПЕЧАЛБА ИЛИ ЗАГУБА ОТ ПРОДЪЛЖАВАЩИ (НЕПРЕУСТАНОВЕНИ) ДЕЙНОСТИ ПРЕДИ ДАНЪЧНИ ОТЧИСЛЕНИЯ</b>	<b>-78 734</b>			
Данъчен разход (приход), свързан с печалбата или загубата от продължаващи (непреустановени) дейности	-3 871			
<b>ОБЩО ПЕЧАЛБА ИЛИ ЗАГУБА ОТ ПРОДЪЛЖАВАЩИ (НЕПРЕУСТАНОВЕНИ) ДЕЙНОСТИ СЛЕД ДАНЪЧНИ ОТЧИСЛЕНИЯ</b>	<b>-74 863</b>			
Печалба или загуба след данъчни отчисления от преустановени дейности	0			
<b>ОБЩО ПЕЧАЛБА ИЛИ ЗАГУБА СЛЕД ДАНЪЧНИ ОТЧИСЛЕНИЯ И ПРЕУСТАНОВЕНИ ДЕЙНОСТИ</b>	<b>-74 863</b>			
Печалба или загуба, свързана с малцинствено участие	0			
<b>ПЕЧАЛБА ИЛИ ЗАГУБА, СВЪРЗАНА С АКЦИОНЕРИТЕ НА ПРЕДПРИЯТИЕТО-МАЙКА</b>	<b>-74 863</b>			



## КРЕДИТИ И ПРИВЛЕЧЕНИ СРЕДСТВА КЪМ 31 ДЕКЕМВРИ 2010 г.

(хил. лв.)

	Общо	в това число		
		в левове	в евро	в други валути
<b>КРЕДИТИ</b>				
<b>Кредити и аванси (брuto)</b>	<b>1 874 266</b>	<b>212 729</b>	<b>1 640 416</b>	<b>21 121</b>
Централни правителства	0	0	0	0
Кредитни институции	26 592	0	5 530	21 062
Институции, различни от кредитни	41 058	0	41 058	0
Предприятия (корпоративни клиенти)	1 305 677	58 587	1 247 058	32
Експозиции на дребно	500 939	154 142	346 770	27
<i>Жилищни ипотечни кредити за физически лица</i>	324 146	734	323 385	27
<i>Потребителски кредити</i>	176 793	153 408	23 385	0
<b>ПРИВЛЕЧЕНИ СРЕДСТВА</b>				
<b>Привлечени средства</b>	<b>2 172 082</b>	<b>546 333</b>	<b>1 601 255</b>	<b>24 494</b>
<i>От кредитни институции</i>	1 242 971	108 820	1 133 869	282
Депозити	1 242 971	108 820	1 133 869	282
Споразумения за обратно изкупуване (репо сделки)	0	0	0	0
Ползвани краткосрочни кредити (финансирания)	0	0	0	0
Ползвани дългосрочни кредити (финансирания)	0	0	0	0
<i>От институции, различни от кредитни</i>	375 873	176 176	195 458	4 239
Депозити	375 873	176 176	195 458	4 239
Споразумения за обратно изкупуване (репо сделки)	0	0	0	0
Ползвани краткосрочни кредити (финансирания)	0	0	0	0
Ползвани дългосрочни кредити (финансирания)	0	0	0	0
<i>От граждани и домакинства</i>	553 238	261 337	271 928	19 973
Подчинен срочен дълг	0	0	0	0
Дългово-капиталови (хибридни) инструменти	0	0	0	0

Баланси, отчети за доходите и кредити и привлечени средства на отделните банки



## АЛФА БАНКА – КЛОН БЪЛГАРИЯ

### СТАТУТ, ОРГАНИ НА УПРАВЛЕНИЕ И АКЦИОНЕРНО УЧАСТИЕ

<b>Лиценз, издаден от БНБ</b>	Решение № 31 от 2 февруари 1995 г. на УС на БНБ. Заповед № 100-00564 от 22 декември 1999 г. за актуализиране на лиценза. Заповед № РД 22-571 от 27 ноември 2000 г. – БНБ разрешава на Алфа банка (Alpha Bank AE), Република Гърция, Атина, в качеството ѝ на правопреемник при условията на вливане на Йонийска и народна банка на Гърция, Атина, да осъществява разрешената на Йонийска и народна банка на Гърция – клон София, с лиценз, издаден със Заповед № 100-00564 от 22 декември 1999 г., банкова дейност чрез клон с наименование Алфа банка – клон София. С Решение № 17 от 12 февруари 2007 г. Софийският градски съд вписва промяна на наименованието от „АЛФА БАНКА – КЛОН СОФИЯ“ на „АЛФА БАНКА – КЛОН БЪЛГАРИЯ“
<b>Съдебна регистрация</b>	Вписана в търговския регистър по фирмено дело № 4005, т. 280, с. 156 с Решение № 2 от 1 септември 1995 г. на Софийския градски съд, пререгистрирана в Търговския регистър към Агенцията по вписванията с ЕИК 831694000 съгласно удостоверение № 20080826102003 от 26 август 2008 г.
<b>Адрес на клона</b>	София 1142, бул. „Васил Левски“ № 15–17 тел. 02/810 3500; 810 3595 интернет страница: <a href="http://www.alphabank.bg">www.alphabank.bg</a>
<b>Органи на управление</b>	Евангелос Литрас – управител Евгения Димитрова Стоянова – управител Йоанис Евангелос Стайкос – управител Севдалина Иванова Василева – управител
<b>Акционери</b> (акционерно участие над 10%)	Алфа банка АЕ, Гърция – 100%
<b>Одитор</b>	КПМГ България ООД

## БАЛАНС КЪМ 31 ДЕКЕМВРИ 2010 г.

(хил. лв.)

	Балансова стойност	в това число		
		в левове	в евро	в други валути
<b>АКТИВИ</b>				
Парични средства и парични салда при централни банки	725 891	651 300	60 644	13 947
Финансови активи, държани за търгуване	80 680	47 282	33 398	0
Финансови активи, отчитани по справедлива стойност в печалбата или загубата	0	0	0	0
Финансови активи на разположение за продажба	171 106	87 413	48 315	35 378
Кредити и вземания (включително финансов лизинг)	7 210 618	4 284 652	2 752 307	173 659
Инвестиции, държани до падеж	31 616	16 708	13 082	1 826
Деривати – отчитане на хеджиране	0	0	0	0
Промени в справедливата стойност на хеджирани позиции в портфейл, хеджиран за лихвен риск	0	0	0	0
Материални активи	274 577	274 577	0	0
Нематериални активи	30 465	30 465	0	0
Инвестиции в асоциирани, дъщерни и съвместни предприятия (отчитани по метода на собствения капитал, включително репутация)	22 991	22 991	0	0
Данъчни активи	2 955	2 955	0	0
Други активи	12 382	11 805	570	7
Нетекущи активи и групи от активи за изваждане от употреба, класифицирани като държани за продажба	0	0	0	0
<b>ОБЩО АКТИВИ</b>	<b>8 563 281</b>	<b>5 430 148</b>	<b>2 908 316</b>	<b>224 817</b>
<b>ПАСИВИ</b>				
Депозити от централни банки	0	0	0	0
Финансови пасиви, държани за търгуване	209	209	0	0
Финансови пасиви, отчитани по справедлива стойност в печалбата или загубата	0	0	0	0
Финансови пасиви, отчитани по амортизирана стойност	6 943 859	4 003 514	2 715 976	224 369
Финансови пасиви, свързани с прехвърлени финансови активи	0	0	0	0
Деривати – отчитане на хеджиране	0	0	0	0
Промени в справедливата стойност на хеджирани позиции в портфейл, хеджиран за лихвен риск	0	0	0	0
Провизии	8 404	8 404	0	0
Данъчни пасиви	10 045	10 045	0	0
Други пасиви	59 699	41 786	17 555	358
Дялов капитал, платим при поискване (например кооперативни акции)	0	0	0	0
Пасиви, включени в групи от пасиви за изваждане от употреба, класифицирани като държани за продажба	0	0	0	0
<b>ОБЩО ПАСИВИ</b>	<b>7 022 216</b>	<b>4 063 958</b>	<b>2 733 531</b>	<b>224 727</b>
<b>КАПИТАЛ И МАЛЦИНСТВЕНО УЧАСТИЕ</b>				
Емитиран капитал	153 984	153 984		
Премиен резерв	0	0		
Друг капитал	0	0		
Преоценъчни резерви и други оценъчни разлики	80 042	80 042		
Резерви (включително неразпределени печалби)	1 176 460	1 176 460		
Изкупени обратно собствени акции	0	0		
Доход от текущата година	130 579	130 579		
Междинни дивиденди	0	0		
Малцинствено участие	0	0		
<b>ОБЩО КАПИТАЛ</b>	<b>1 541 065</b>	<b>1 541 065</b>		
<b>ОБЩО ПАСИВИ И КАПИТАЛ</b>	<b>8 563 281</b>	<b>5 605 023</b>	<b>2 733 531</b>	<b>224 727</b>

**ОТЧЕТ ЗА ДОХОДИТЕ**  
 (декември 2010 г.)

(хил. лв.)

	Обща сума	в това число		
		в левове	в евро	в други валути
<b>ПРОДЪЛЖАВАЩИ (НЕПРЕУСТАНОВЕНИ) ДЕЙНОСТИ</b>				
Финансови и оперативни приходи и разходи	613 847	496 545	116 706	596
Приходи от лихви	740 010	520 559	214 367	5 084
Разходи за лихви	243 865	141 716	97 661	4 488
Разходи за акционерен капитал, платим при поискване	0	0		
Приходи от дивиденди	16	16	0	0
Приходи от такси и комисиони	112 881	112 881	0	0
Разходи за такси и комисиони	8 162	8 162	0	0
Нетни реализирани печалби (загуби) от финансови активи и финансови пасиви, отчитани не по справедлива стойност в печалбата или загубата	5 629	5 629		
Нетни печалби (загуби) от финансови активи и пасиви, държани за търгуване	7 278	7 278		
Нетни печалби (загуби) от финансови активи и пасиви, отчитани по справедлива стойност в печалбата или загубата	0	0		
Нетни печалби (загуби) от отчитане на хеджиране	0	0		
Нетни валутни разлики	175	175		
Нетни печалби (загуби) от отписани активи, различни от държаните за продажба	-241	-241		
Други оперативни приходи	2 282	2 282		
Други оперативни разходи	2 156	2 156		
Административни разходи	178 818			
Амортизация	34 235			
Провизии	2 433			
Обезценка	253 260			
Отрицателна репутация, призната незабавно в печалбата или загубата	0			
Дял от печалбата или загубата в асоциирани и съвместни предприятия, отчитани по метода на собствения капитал	0			
Печалба или загуба от нетекущи активи и групи от активи за изваждане от употреба, класифицирани като държани за продажба, без да са определени за преустановени дейности	0			
<b>ОБЩО ПЕЧАЛБА ИЛИ ЗАГУБА ОТ ПРОДЪЛЖАВАЩИ (НЕПРЕУСТАНОВЕНИ) ДЕЙНОСТИ ПРЕДИ ДАНЪЧНИ ОТЧИСЛЕНИЯ</b>	<b>145 101</b>			
Данъчен разход (приход), свързан с печалбата или загубата от продължаващи (непреустановени) дейности	14 522			
<b>ОБЩО ПЕЧАЛБА ИЛИ ЗАГУБА ОТ ПРОДЪЛЖАВАЩИ (НЕПРЕУСТАНОВЕНИ) ДЕЙНОСТИ СЛЕД ДАНЪЧНИ ОТЧИСЛЕНИЯ</b>	<b>130 579</b>			
Печалба или загуба след данъчни отчисления от преустановени дейности	0			
<b>ОБЩО ПЕЧАЛБА ИЛИ ЗАГУБА СЛЕД ДАНЪЧНИ ОТЧИСЛЕНИЯ И ПРЕУСТАНОВЕНИ ДЕЙНОСТИ</b>	<b>130 579</b>			
Печалба или загуба, свързана с малцинствено участие	0			
<b>ПЕЧАЛБА ИЛИ ЗАГУБА, СВЪРЗАНА С АКЦИОНЕРИТЕ НА ПРЕДПРИЯТИЕТО-МАЙКА</b>	<b>130 579</b>			



**КРЕДИТИ И ПРИВЛЕЧЕНИ СРЕДСТВА КЪМ 31 ДЕКЕМВРИ 2010 г.**

(хил. лв.)

	Общо	в това число		
		в левове	в евро	в други валути
<b>КРЕДИТИ</b>				
<b>Кредити и аванси (бруто)</b>	<b>7 885 405</b>	<b>4 777 756</b>	<b>2 933 636</b>	<b>174 013</b>
Централни правителства	18 287	14 659	3 628	0
Кредитни институции	341 763	134 377	39 481	167 905
Институции, различни от кредитни	89 678	30 632	59 046	0
Предприятия (корпоративни клиенти)	1 938 684	633 905	1 299 867	4 912
Експозиции на дребно	5 496 993	3 964 183	1 531 614	1 196
<i>Жилищни ипотечни кредити за физически лица</i>	<i>2 589 531</i>	<i>1 536 430</i>	<i>1 051 995</i>	<i>1 106</i>
<i>Потребителски кредити</i>	<i>2 907 462</i>	<i>2 427 753</i>	<i>479 619</i>	<i>90</i>
<b>ПРИВЛЕЧЕНИ СРЕДСТВА</b>				
<b>Привлечени средства</b>	<b>6 943 859</b>	<b>4 003 514</b>	<b>2 715 976</b>	<b>224 369</b>
<i>От кредитни институции</i>	<i>263 251</i>	<i>31 831</i>	<i>218 932</i>	<i>12 488</i>
Депозити	224 460	6 768	205 204	12 488
Споразумения за обратно изкупуване (репо сделки)	0	0	0	0
Ползвани краткосрочни кредити (финансирания)	0	0	0	0
Ползвани дългосрочни кредити (финансирания)	38 791	25 063	13 728	0
<i>От институции, различни от кредитни</i>	<i>1 097 171</i>	<i>744 397</i>	<i>307 558</i>	<i>45 216</i>
Депозити	1 097 171	744 397	307 558	45 216
Споразумения за обратно изкупуване (репо сделки)	0	0	0	0
Ползвани краткосрочни кредити (финансирания)	0	0	0	0
Ползвани дългосрочни кредити (финансирания)	0	0	0	0
<i>От граждани и домакинства</i>	<i>4 896 851</i>	<i>3 227 286</i>	<i>1 502 900</i>	<i>166 665</i>
<i>Подчинен срочен дълг</i>	<i>686 586</i>	<i>0</i>	<i>686 586</i>	<i>0</i>
<i>Дългово-капиталови (хибридни) инструменти</i>	<i>0</i>	<i>0</i>	<i>0</i>	<i>0</i>

Баланси, отчети за доходите и кредити и привлечени средства на отделните банки

## СТАТУТ, ОРГАНИ НА УПРАВЛЕНИЕ И АКЦИОНЕРНО УЧАСТИЕ

<b>Лиценз, издаден от БНБ</b>	Държавна спестовна каса (ДСК) е преобразувана в търговска банка съгласно Разпореждане № 59 от 25 ноември 1998 г. на МС в съответствие със Закона за преобразуване на ДСК (ДВ, бр. 28 от 1998 г.). С Решение № 10 от 8 януари 2003 г. Софийският градски съд вписва промяна във фирмата на Банка ДСК АД, отразяваща правноорганизационната ѝ форма – еднолично акционерно дружество с фирма „Банка ДСК“ ЕАД. Заповед РД 22-2251 от 16 ноември 2009 г. на управителя на БНБ за актуализиране лиценза на „Банка ДСК“ ЕАД.
<b>Съдебна регистрация</b>	Решение № 1 на Софийския градски съд от 26 януари 1999 г., фирмено дело № 756 от 1999 г., вписана под № 875, т. 16, рег. II, с. 22, пререгистрирана в Търговския регистър към Агенцията по вписванията с ЕИК 121830616 съгласно удостоверение № 20080408143126 от 8 април 2008 г.
<b>Адрес на централата</b>	София 1036, ул. „Московска“ № 19 тел. 02/9391 220 интернет страница: <a href="http://www.dskbank.bg">www.dskbank.bg</a>
<b>Органи на управление</b> Надзорен съвет	Шандор Чани – председател Ласло Волф Фридьеш Харшхеди Чаба Надь Ласло Бенчик Андраш Такач
Управителен съвет	Виолина Маринова Спасова – председател и главен изпълнителен директор Диана Дечева Митева – изпълнителен директор Доротей Николаева Николова – изпълнителен директор Любомир Митев Желязков – изпълнителен директор Мирослав Станимиров Вичев – изпълнителен директор Николай Борисов Борисов – изпълнителен директор
<b>Акционери</b> (акционерно участие над 10%)	Банка ОТП РТ, Будапеща – 100%
<b>Одитор</b>	КПМГ България ООД

**БАЛАНС КЪМ 31 ДЕКЕМВРИ 2010 г.**

(хил. лв.)

	Балансова стойност	в това число		
		в левове	в евро	в други валути
<b>АКТИВИ</b>				
Парични средства и парични салда при централни банки	231 194	206 544	20 429	4 221
Финансови активи, държани за търгуване	14 260	2 313	0	11 947
Финансови активи, отчитани по справедлива стойност в печалбата или загубата	0	0	0	0
Финансови активи на разположение за продажба	1 409	1 407	0	2
Кредити и вземания (включително финансов лизинг)	3 760 351	585 307	2 984 227	190 817
Инвестиции, държани до падеж	0	0	0	0
Деривати – отчитане на хеджиране	0	0	0	0
Промени в справедливата стойност на хеджирани позиции в портфейл, хеджиран за лихвен риск	0	0	0	0
Материални активи	41 613	41 613	0	0
Нематериални активи	5 515	5 515	0	0
Инвестиции в асоциирани, дъщерни и съвместни предприятия (отчитани по метода на собствения капитал, включително репутация)	1 363	1 363	0	0
Данъчни активи	227	227	0	0
Други активи	5 391	2 639	1 922	830
Нетекущи активи и групи от активи за изваждане от употреба, класифицирани като държани за продажба	15 770	15 770	0	0
<b>ОБЩО АКТИВИ</b>	<b>4 077 093</b>	<b>862 698</b>	<b>3 006 578</b>	<b>207 817</b>
<b>ПАСИВИ</b>				
Депозити от централни банки	0	0	0	0
Финансови пасиви, държани за търгуване	580	580	0	0
Финансови пасиви, отчитани по справедлива стойност в печалбата или загубата	0	0	0	0
Финансови пасиви, отчитани по амортизирана стойност	3 496 143	689 398	2 605 369	201 376
Финансови пасиви, свързани с прехвърлени финансови активи	0	0	0	0
Деривати – отчитане на хеджиране	0	0	0	0
Промени в справедливата стойност на хеджирани позиции в портфейл, хеджиран за лихвен риск	0	0	0	0
Провизии	1 574	1 574	0	0
Данъчни пасиви	141	141	0	0
Други пасиви	15 027	7 532	2 469	5 026
Дялов капитал, платим при поискване (например кооперативни акции)	0	0	0	0
Пасиви, включени в групи от пасиви за изваждане от употреба, класифицирани като държани за продажба	0	0	0	0
<b>ОБЩО ПАСИВИ</b>	<b>3 513 465</b>	<b>699 225</b>	<b>2 607 838</b>	<b>206 402</b>
<b>КАПИТАЛ И МАЛЦИНСТВЕНО УЧАСТИЕ</b>				
Емитиран капитал	316 797	316 797		
Премиен резерв	0	0		
Друг капитал	0	0		
Преоценъчни резерви и други оценъчни разлики	134	134		
Резерви (включително неразмърсени печалби)	202 644	202 644		
Изкупени обратно собствени акции	0	0		
Доход от текущата година	44 053	44 053		
Междинни дивиденди	0	0		
Малцинствено участие	0	0		
<b>ОБЩО КАПИТАЛ</b>	<b>563 628</b>	<b>563 628</b>		
<b>ОБЩО ПАСИВИ И КАПИТАЛ</b>	<b>4 077 093</b>	<b>1 262 853</b>	<b>2 607 838</b>	<b>206 402</b>

**ОТЧЕТ ЗА ДОХОДИТЕ**  
(декември 2010 г.)

(хил. лв.)

	Обща сума	в това число		
		в левове	в евро	в други валути
<b>ПРОДЪЛЖАВАЩИ (НЕПРЕУСТАНОВЕНИ) ДЕЙНОСТИ</b>				
Финансови и оперативни приходи и разходи	154 940	34 919	113 162	6 859
Приходи от лихви	229 420	54 963	163 613	10 844
Разходи за лихви	99 908	36 115	58 386	5 407
Разходи за акционерен капитал, платим при поискване	0	0		
Приходи от дивиденди	1	0	0	1
Приходи от такси и комисиони	21 985	12 032	8 399	1 554
Разходи за такси и комисиони	3 105	2 508	464	133
Нетни реализирани печалби (загуби) от финансови активи и финансови пасиви, отчитани не по справедлива стойност в печалбата или загубата	1 025	1 025		
Нетни печалби (загуби) от финансови активи и пасиви, държани за търгуване	4 128	4 128		
Нетни печалби (загуби) от финансови активи и пасиви, отчитани по справедлива стойност в печалбата или загубата	0	0		
Нетни печалби (загуби) от отчитане на хеджиране	0	0		
Нетни валутни разлики	1 132	1 132		
Нетни печалби (загуби) от отписани активи, различни от държаните за продажба	0	0		
Други оперативни приходи	326	326		
Други оперативни разходи	64	64		
Административни разходи	59 568			
Амортизация	11 709			
Провизии	0			
Обезценка	34 215			
Отрицателна репутация, призната незабавно в печалбата или загубата	0			
Дял от печалбата или загубата в асоциирани и съвместни предприятия, отчитани по метода на собствения капитал	0			
Печалба или загуба от нетекущи активи и групи от активи за изваждане от употреба, класифицирани като държани за продажба, без да са определени за преустановени дейности	0			
<b>ОБЩО ПЕЧАЛБА ИЛИ ЗАГУБА ОТ ПРОДЪЛЖАВАЩИ (НЕПРЕУСТАНОВЕНИ) ДЕЙНОСТИ ПРЕДИ ДАНЪЧНИ ОТЧИСЛЕНИЯ</b>	<b>49 448</b>			
Данъчен разход (приход), свързан с печалбата или загубата от продължаващи (непреустановени) дейности	5 395			
<b>ОБЩО ПЕЧАЛБА ИЛИ ЗАГУБА ОТ ПРОДЪЛЖАВАЩИ (НЕПРЕУСТАНОВЕНИ) ДЕЙНОСТИ СЛЕД ДАНЪЧНИ ОТЧИСЛЕНИЯ</b>	<b>44 053</b>			
Печалба или загуба след данъчни отчисления от преустановени дейности	0			
<b>ОБЩО ПЕЧАЛБА ИЛИ ЗАГУБА СЛЕД ДАНЪЧНИ ОТЧИСЛЕНИЯ И ПРЕУСТАНОВЕНИ ДЕЙНОСТИ</b>	<b>44 053</b>			
Печалба или загуба, свързана с малцинствено участие	0			
<b>ПЕЧАЛБА ИЛИ ЗАГУБА, СВЪРЗАНА С АКЦИОНЕРИТЕ НА ПРЕДПРИЯТИЕТО-МАЙКА</b>	<b>44 053</b>			

**КРЕДИТИ И ПРИВЛЕЧЕНИ СРЕДСТВА КЪМ 31 ДЕКЕМВРИ 2010 г.**

(хил. лв.)

	Общо	в това число		
		в левове	в евро	в други валути
<b>КРЕДИТИ</b>				
<b>Кредити и аванси (бруто)</b>	<b>3 876 566</b>	<b>626 831</b>	<b>3 057 560</b>	<b>192 175</b>
Централни правителства	0	0	0	0
Кредитни институции	712 472	117 711	543 194	51 567
Институции, различни от кредитни	0	0	0	0
Предприятия (корпоративни клиенти)	2 554 414	335 297	2 107 534	111 583
Експозиции на дребно	609 680	173 823	406 832	29 025
<i>Жилищни ипотечни кредити за физически лица</i>	<i>447 453</i>	<i>71 917</i>	<i>347 974</i>	<i>27 562</i>
<i>Потребителски кредити</i>	<i>162 227</i>	<i>101 906</i>	<i>58 858</i>	<i>1 463</i>
<b>ПРИВЛЕЧЕНИ СРЕДСТВА</b>				
<b>Привлечени средства</b>	<b>3 496 143</b>	<b>689 398</b>	<b>2 605 369</b>	<b>201 376</b>
<i>От кредитни институции</i>	<i>2 050 749</i>	<i>57 732</i>	<i>1 883 797</i>	<i>109 220</i>
Депозити	1 951 502	54 671	1 792 104	104 727
Споразумения за обратно изкупуване (репо сделки)	0	0	0	0
Ползвани краткосрочни кредити (финансирания)	0	0	0	0
Ползвани дългосрочни кредити (финансирания)	99 247	3 061	91 693	4 493
<i>От институции, различни от кредитни</i>	<i>524 077</i>	<i>321 290</i>	<i>181 123</i>	<i>21 664</i>
Депозити	523 863	321 076	181 123	21 664
Споразумения за обратно изкупуване (репо сделки)	0	0	0	0
Ползвани краткосрочни кредити (финансирания)	0	0	0	0
Ползвани дългосрочни кредити (финансирания)	214	214	0	0
<i>От граждани и домакинства</i>	<i>805 629</i>	<i>310 376</i>	<i>424 761</i>	<i>70 492</i>
<i>Подчинен срочен дълг</i>	<i>68 538</i>	<i>0</i>	<i>68 538</i>	<i>0</i>
<i>Дългово-капиталови (хибридни) инструменти</i>	<i>47 150</i>	<i>0</i>	<i>47 150</i>	<i>0</i>

Баланси, отчети за доходите и кредити и привлечени средства на отделните банки



## СТАТУТ, ОРГАНИ НА УПРАВЛЕНИЕ И АКЦИОНЕРНО УЧАСТИЕ

<b>Лиценз, издаден от БНБ</b>	Лицензирана с Решение на УС на БНБ № 399 от 29 декември 1993 г., актуализиран лиценз в съответствие със ЗКИ със Заповед № РД22-0855 от 7 май 2007 г. на управителя на БНБ, актуализиран лиценз в съответствие със ЗИД на ЗКИ със Заповед № РД 22-2260 от 16 ноември 2009 г. на управителя на БНБ
<b>Съдебна регистрация</b>	Фирмено дело № 24013 от 1993 г. на Софийския градски съд, парт. № 15059, т. 194, с. 174, пререгистрирана в Търговския регистър към Агенцията по вписванията с ЕИК 831633691 съгласно удостоверение № 20080423143423 от 23 април 2008 г.
<b>Адрес на централата</b>	София 1000, район „Средец“, бул. „Витоша“ № 3 тел. 0700 12002 интернет страница: <a href="http://www.piraeusbank.bg">www.piraeusbank.bg</a>
<b>Органи на управление</b> Съвет на директорите	Илиас Димитриос Милис – председател Атанасиос Аристидис Куцопулос – зам.-председател и главен изпълнителен директор Емил Ангелов Ангелов – зам. главен изпълнителен директор Маргарита Добрева Петрова-Карида – изпълнителен директор Джордж Маркос Мантакас Василики Апостолос Камбел Йоаннис Делис Василиос Кутентакис
<b>Акционери</b> (акционерно участие над 10%)	Банка Пиреос АД (Piraeus Bank S. A.), Атина, Гърция – 99.98%
<b>Одитор</b>	Прайсуотърхаускупърс Одит ООД



### БАЛАНС КЪМ 31 ДЕКЕМВРИ 2010 г.

(хил. лв.)

	Балансова стойност	в това число		
		в левове	в евро	в други валути
<b>АКТИВИ</b>				
Парични средства и парични салда при централни банки	25 430	24 925	281	224
Финансови активи, държани за търгуване	1 087	979	68	40
Финансови активи, отчитани по справедлива стойност в печалбата или загубата	0	0	0	0
Финансови активи на разположение за продажба	6 485	3 014	3 471	0
Кредити и вземания (включително финансов лизинг)	446 101	37 379	406 913	1 809
Инвестиции, държани до падеж	0	0	0	0
Деривати – отчитане на хеджиране	0	0	0	0
Промени в справедливата стойност на хеджирани позиции в портфейл, хеджиран за лихвен риск	0	0	0	0
Материални активи	684	684	0	0
Нематериални активи	94	94	0	0
Инвестиции в асоциирани, дъщерни и съвместни предприятия (отчитани по метода на собствения капитал, включително репутация)	0	0	0	0
Данъчни активи	454	454	0	0
Други активи	432	394	5	33
Нетекущи активи и групи от активи за изваждане от употреба, класифицирани като държани за продажба	0	0	0	0
<b>ОБЩО АКТИВИ</b>	<b>480 767</b>	<b>67 923</b>	<b>410 738</b>	<b>2 106</b>
<b>ПАСИВИ</b>				
Депозити от централни банки	0	0	0	0
Финансови пасиви, държани за търгуване	126	23	66	37
Финансови пасиви, отчитани по справедлива стойност в печалбата или загубата	0	0	0	0
Финансови пасиви, отчитани по амортизирана стойност	455 033	162 350	247 204	45 479
Финансови пасиви, свързани с прехвърлени финансови активи	0	0	0	0
Деривати – отчитане на хеджиране	0	0	0	0
Промени в справедливата стойност на хеджирани позиции в портфейл, хеджиран за лихвен риск	0	0	0	0
Провизии	83	83	0	0
Данъчни пасиви	6	6	0	0
Други пасиви	7 430	6 674	662	94
Дялов капитал, платим при поискване (например кооперативни акции)	0	0	0	0
Пасиви, включени в групи от пасиви за изваждане от употреба, класифицирани като държани за продажба	0	0	0	0
<b>ОБЩО ПАСИВИ</b>	<b>462 678</b>	<b>169 136</b>	<b>247 932</b>	<b>45 610</b>
<b>КАПИТАЛ И МАЛЦИНСТВЕНО УЧАСТИЕ</b>				
Емитиран капитал	0	0		
Премиен резерв	0	0		
Друг капитал	0	0		
Преоценъчни резерви и други оценъчни разлики	-22	-22		
Резерви (включително неразмесени печалби)	15 696	15 696		
Изкупени обратно собствени акции	0	0		
Доход от текущата година	2 415	2 415		
Междинни дивиденди	0	0		
Малцинствено участие	0	0		
<b>ОБЩО КАПИТАЛ</b>	<b>18 089</b>	<b>18 089</b>		
<b>ОБЩО ПАСИВИ И КАПИТАЛ</b>	<b>480 767</b>	<b>187 225</b>	<b>247 932</b>	<b>45 610</b>

Баланси, отчети за доходите и кредити и привлечени средства на отделните банки

**BNP PARIBAS****БНП ПАРИБА С.А. – КЛОН СОФИЯ**

70

Банките в България • октомври – декември 2010 г.

**ОТЧЕТ ЗА ДОХОДИТЕ**

(декември 2010 г.)

(хил. лв.)

	Обща сума	в това число		
		в левове	в евро	в други валути
<b>ПРОДЪЛЖАВАЩИ (НЕПРЕУСТАНОВЕНИ) ДЕЙНОСТИ</b>				
Финансови и оперативни приходи и разходи	19 628	7 276	11 116	1 236
Приходи от лихви	13 170	2 616	10 254	300
Разходи за лихви	1 599	235	1 180	184
Разходи за акционерен капитал, платим при поискване	0	0		
Приходи от дивиденди	0	0	0	0
Приходи от такси и комисиони	6 762	3 434	2 107	1 221
Разходи за такси и комисиони	224	58	65	101
Нетни реализирани печалби (загуби) от финансови активи и финансови пасиви, отчитани не по справедлива стойност в печалбата или загубата	0	0		
Нетни печалби (загуби) от финансови активи и пасиви, държани за търгуване	0	0		
Нетни печалби (загуби) от финансови активи и пасиви, отчитани по справедлива стойност в печалбата или загубата	0	0		
Нетни печалби (загуби) от отчитане на хеджиране	0	0		
Нетни валутни разлики	1 505	1 505		
Нетни печалби (загуби) от отписани активи, различни от държаните за продажба	0	0		
Други оперативни приходи	22	22		
Други оперативни разходи	8	8		
Административни разходи	14 321			
Амортизация	470			
Провизии	17			
Обезценка	2 118			
Отрицателна репутация, призната незабавно в печалбата или загубата	0			
Дял от печалбата или загубата в асоциирани и съвместни предприятия, отчитани по метода на собствения капитал	0			
Печалба или загуба от нетекущи активи и групи от активи за изваждане от употреба, класифицирани като държани за продажба, без да са определени за преустановени дейности	0			
<b>ОБЩО ПЕЧАЛБА ИЛИ ЗАГУБА ОТ ПРОДЪЛЖАВАЩИ (НЕПРЕУСТАНОВЕНИ) ДЕЙНОСТИ ПРЕДИ ДАНЪЧНИ ОТЧИСЛЕНИЯ</b>	<b>2 702</b>			
Данъчен разход (приход), свързан с печалбата или загубата от продължаващи (непреустановени) дейности	287			
<b>ОБЩО ПЕЧАЛБА ИЛИ ЗАГУБА ОТ ПРОДЪЛЖАВАЩИ (НЕПРЕУСТАНОВЕНИ) ДЕЙНОСТИ СЛЕД ДАНЪЧНИ ОТЧИСЛЕНИЯ</b>	<b>2 415</b>			
Печалба или загуба след данъчни отчисления от преустановени дейности	0			
<b>ОБЩО ПЕЧАЛБА ИЛИ ЗАГУБА СЛЕД ДАНЪЧНИ ОТЧИСЛЕНИЯ И ПРЕУСТАНОВЕНИ ДЕЙНОСТИ</b>	<b>2 415</b>			
Печалба или загуба, свързана с малцинствено участие	0			
<b>ПЕЧАЛБА ИЛИ ЗАГУБА, СВЪРЗАНА С АКЦИОНЕРИТЕ НА ПРЕДПРИЯТИЕТО-МАЙКА</b>	<b>2 415</b>			





### КРЕДИТИ И ПРИВЛЕЧЕНИ СРЕДСТВА КЪМ 31 ДЕКЕМВРИ 2010 г.

(хил. лв.)

	Общо	в това число		
		в левове	в евро	в други валути
<b>КРЕДИТИ</b>				
<b>Кредити и аванси (бруто)</b>	<b>451 467</b>	<b>37 384</b>	<b>412 274</b>	<b>1 809</b>
Централни правителства	0	0	0	0
Кредитни институции	213 789	12 850	199 136	1 803
Институции, различни от кредитни	11 132	0	11 132	0
Предприятия (корпоративни клиенти)	226 032	24 066	201 962	4
Експозиции на дребно	514	468	44	2
<i>Жилищни ипотечни кредити за физически лица</i>	248	248	0	0
<i>Потребителски кредити</i>	266	220	44	2
<b>ПРИВЛЕЧЕНИ СРЕДСТВА</b>				
<b>Привлечени средства</b>	<b>455 033</b>	<b>162 350</b>	<b>247 204</b>	<b>45 479</b>
<i>От кредитни институции</i>	<i>163 098</i>	<i>42 420</i>	<i>117 256</i>	<i>3 422</i>
Депозити	163 098	42 420	117 256	3 422
Споразумения за обратно изкупуване (репо сделки)	0	0	0	0
Ползвани краткосрочни кредити (финансирания)	0	0	0	0
Ползвани дългосрочни кредити (финансирания)	0	0	0	0
<i>От институции, различни от кредитни</i>	<i>250 719</i>	<i>113 668</i>	<i>100 084</i>	<i>36 967</i>
Депозити	250 719	113 668	100 084	36 967
Споразумения за обратно изкупуване (репо сделки)	0	0	0	0
Ползвани краткосрочни кредити (финансирания)	0	0	0	0
Ползвани дългосрочни кредити (финансирания)	0	0	0	0
<i>От граждани и домакинства</i>	<i>41 216</i>	<i>6 262</i>	<i>29 864</i>	<i>5 090</i>
<i>Подчинен срочен дълг</i>	<i>0</i>	<i>0</i>	<i>0</i>	<i>0</i>
<i>Дългово-капиталови (хибридни) инструменти</i>	<i>0</i>	<i>0</i>	<i>0</i>	<i>0</i>

Баланси, отчети за доходите и кредити и привлечени средства на отделните банки



# BNP PARIBAS

## БНП ПАРИБА С.А. – КЛОН СОФИЯ

72

Банките в България • октомври – декември 2010 г.

### СТАТУТ, ОРГАНИ НА УПРАВЛЕНИЕ И АКЦИОНЕРНО УЧАСТИЕ

<b>Лиценз, издаден от БНБ</b>	Със Заповед № РД 22-2254 от 28 ноември 2006 г. на управителя на БНБ е дадено разрешение на БНП Париба С.А. (BNP Paribas S.A.) за извършване на банкова дейност на територията на страната чрез клон
<b>Съдебна регистрация</b>	Решение № 1 на Софийския градски съд от 4 декември 2006 г. по фирмено дело № 14557 от 2006 г., парт. № 111317, т. 1504, рег. 10, с. 111
<b>Адрес на клона</b>	София 1000, бул. „Цар Освободител“ № 2 тел. 02/9218 550 интернет страница: <a href="http://www.bnpparibas.bg">www.bnpparibas.bg</a>
<b>Органи на управление</b>	Клонът се управлява и представлява съвместно (заедно) от всеки двама от управителя и заместник-управителите, съответно от всеки двама от заместник-управителите
<b>Управителен съвет</b>	Улрих Гюнтер Шуберт – управител Сирил льо Мерер – зам.-управител Ивайло Любомиров Любомиров – зам.-управител
<b>Акционери</b> (акционерно участие над 10%)	БНП Париба С.А., Париж, Франция – 100%
<b>Одитор</b>	Делойт Одит ООД

**БАЛАНС КЪМ 31 ДЕКЕМВРИ 2010 г.**

	Балансова стойност	(хил. лв.) в това число		
		в левове	в евро	в други валути
		<b>АКТИВИ</b>		
Парични средства и парични салда при централни банки	61 237	28 567	28 788	3 882
Финансови активи, държани за търгуване	261	0	261	0
Финансови активи, отчитани по справедлива стойност в печалбата или загубата	0	0	0	0
Финансови активи на разположение за продажба	7 458	4 418	0	3 040
Кредити и вземания (включително финансов лизинг)	611 879	401	536 509	74 969
Инвестиции, държани до падеж	0	0	0	0
Деривати – отчитане на хеджиране	0	0	0	0
Промени в справедливата стойност на хеджирани позиции в портфейл, хеджиран за лихвен риск	0	0	0	0
Материални активи	26 295	26 295	0	0
Нематериални активи	115	115	0	0
Инвестиции в асоциирани, дъщерни и съвместни предприятия (отчитани по метода на собствения капитал, включително репутация)	17 880	17 880	0	0
Данъчни активи	1 676	1 676	0	0
Други активи	5 719	5 368	269	82
Нетекущи активи и групи от активи за изваждане от употреба, класифицирани като държани за продажба	5 113	5 113	0	0
<b>ОБЩО АКТИВИ</b>	<b>737 633</b>	<b>89 833</b>	<b>565 827</b>	<b>81 973</b>
<b>ПАСИВИ</b>				
Депозити от централни банки	0	0	0	0
Финансови пасиви, държани за търгуване	127	0	127	0
Финансови пасиви, отчитани по справедлива стойност в печалбата или загубата	0	0	0	0
Финансови пасиви, отчитани по амортизирана стойност	543 270	93 313	346 719	103 238
Финансови пасиви, свързани с прехвърлени финансови активи	0	0	0	0
Деривати – отчитане на хеджиране	10	0	10	0
Промени в справедливата стойност на хеджирани позиции в портфейл, хеджиран за лихвен риск	0	0	0	0
Провизии	0	0	0	0
Данъчни пасиви	0	0	0	0
Други пасиви	2 569	1 595	556	418
Дялов капитал, платим при поискване (например кооперативни акции)	0	0	0	0
Пасиви, включени в групи от пасиви за изваждане от употреба, класифицирани като държани за продажба	0	0	0	0
<b>ОБЩО ПАСИВИ</b>	<b>545 976</b>	<b>94 908</b>	<b>347 412</b>	<b>103 656</b>
<b>КАПИТАЛ И МАЛЦИНСТВЕНО УЧАСТИЕ</b>				
Емитиран капитал	12 625	12 625		
Премиен резерв	850	850		
Друг капитал	0	0		
Преоценъчни резерви и други оценъчни разлики	529	529		
Резерви (включително неразмесени печалби)	192 029	192 029		
Изкупени обратно собствени акции	0	0		
Доход от текущата година	-14 376	-14 376		
Междинни дивиденди	0	0		
Малцинствено участие	0	0		
<b>ОБЩО КАПИТАЛ</b>	<b>191 657</b>	<b>191 657</b>		
<b>ОБЩО ПАСИВИ И КАПИТАЛ</b>	<b>737 633</b>	<b>286 565</b>	<b>347 412</b>	<b>103 656</b>

**ОТЧЕТ ЗА ДОХОДИТЕ**  
(декември 2010 г.)

(хил. лв.)

	Обща сума	в това число		
		в левове	в евро	в други валути
<b>ПРОДЪЛЖАВАЩИ (НЕПРЕУСТАНОВЕНИ) ДЕЙНОСТИ</b>				
Финансови и оперативни приходи и разходи	51 314	-4 224	59 444	-3 906
Приходи от лихви	79 904	108	79 063	733
Разходи за лихви	30 374	5 623	20 079	4 672
Разходи за акционерен капитал, платим при поискване	0	0		
Приходи от дивиденди	148	148	0	0
Приходи от такси и комисиони	830	282	494	54
Разходи за такси и комисиони	64	9	34	21
Нетни реализирани печалби (загуби) от финансови активи и финансови пасиви, отчитани не по справедлива стойност в печалбата или загубата	-83	-83		
Нетни печалби (загуби) от финансови активи и пасиви, държани за търгуване	336	336		
Нетни печалби (загуби) от финансови активи и пасиви, отчитани по справедлива стойност в печалбата или загубата	0	0		
Нетни печалби (загуби) от отчитане на хеджиране	-15	-15		
Нетни валутни разлики	125	125		
Нетни печалби (загуби) от отписани активи, различни от държаните за продажба	-7	-7		
Други оперативни приходи	669	669		
Други оперативни разходи	155	155		
Административни разходи	15 119			
Амортизация	815			
Провизии	0			
Обезценка	49 823			
Отрицателна репутация, призната незабавно в печалбата или загубата	0			
Дял от печалбата или загубата в асоциирани и съвместни предприятия, отчитани по метода на собствения капитал	0			
Печалба или загуба от нетекущи активи и групи от активи за изваждане от употреба, класифицирани като държани за продажба, без да са определени за преустановени дейности	-43			
<b>ОБЩО ПЕЧАЛБА ИЛИ ЗАГУБА ОТ ПРОДЪЛЖАВАЩИ (НЕПРЕУСТАНОВЕНИ) ДЕЙНОСТИ ПРЕДИ ДАНЪЧНИ ОТЧИСЛЕНИЯ</b>	<b>-14 486</b>			
Данъчен разход (приход), свързан с печалбата или загубата от продължаващи (непреустановени) дейности	-110			
<b>ОБЩО ПЕЧАЛБА ИЛИ ЗАГУБА ОТ ПРОДЪЛЖАВАЩИ (НЕПРЕУСТАНОВЕНИ) ДЕЙНОСТИ СЛЕД ДАНЪЧНИ ОТЧИСЛЕНИЯ</b>	<b>-14 376</b>			
Печалба или загуба след данъчни отчисления от преустановени дейности	0			
<b>ОБЩО ПЕЧАЛБА ИЛИ ЗАГУБА СЛЕД ДАНЪЧНИ ОТЧИСЛЕНИЯ И ПРЕУСТАНОВЕНИ ДЕЙНОСТИ</b>	<b>-14 376</b>			
Печалба или загуба, свързана с малцинствено участие	0			
<b>ПЕЧАЛБА ИЛИ ЗАГУБА, СВЪРЗАНА С АКЦИОНЕРИТЕ НА ПРЕДПРИЯТИЕТО-МАЙКА</b>	<b>-14 376</b>			

## КРЕДИТИ И ПРИВЛЕЧЕНИ СРЕДСТВА КЪМ 31 ДЕКЕМВРИ 2010 г.

(хил. лв.)

	Общо	в това число		
		в левове	в евро	в други валути
<b>КРЕДИТИ</b>				
<b>Кредити и аванси (бруто)</b>	<b>710 034</b>	<b>1 694</b>	<b>633 155</b>	<b>75 185</b>
Централни правителства	0	0	0	0
Кредитни институции	74 314	18	1 723	72 573
Институции, различни от кредитни	14 773	0	14 773	0
Предприятия (корпоративни клиенти)	584 705	1 656	581 544	1 505
Експозиции на дребно	36 242	20	35 115	1 107
<i>Жилищни ипотечни кредити за физически лица</i>	35 473	20	34 346	1 107
<i>Потребителски кредити</i>	769	0	769	0
<b>ПРИВЛЕЧЕНИ СРЕДСТВА</b>				
<b>Привлечени средства</b>	<b>543 270</b>	<b>93 313</b>	<b>346 719</b>	<b>103 238</b>
<i>От кредитни институции</i>	<i>148 451</i>	<i>5 536</i>	<i>142 915</i>	<i>0</i>
Депозити	54 432	5 536	48 896	0
Споразумения за обратно изкупуване (репо сделки)	0	0	0	0
Ползвани краткосрочни кредити (финансирания)	94 019	0	94 019	0
Ползвани дългосрочни кредити (финансирания)	0	0	0	0
<i>От институции, различни от кредитни</i>	<i>187 084</i>	<i>56 373</i>	<i>117 806</i>	<i>12 905</i>
Депозити	110 751	56 373	41 473	12 905
Споразумения за обратно изкупуване (репо сделки)	0	0	0	0
Ползвани краткосрочни кредити (финансирания)	23 905	0	23 905	0
Ползвани дългосрочни кредити (финансирания)	52 428	0	52 428	0
<i>От граждани и домакинства</i>	<i>207 735</i>	<i>31 404</i>	<i>85 998</i>	<i>90 333</i>
<i>Подчинен срочен дълг</i>	<i>0</i>	<i>0</i>	<i>0</i>	<i>0</i>
<i>Дългово-капиталови (хибридни) инструменти</i>	<i>0</i>	<i>0</i>	<i>0</i>	<i>0</i>

Баланси, отчети за доходите и кредити и привлечени средства на отделните банки



## СТАТУТ, ОРГАНИ НА УПРАВЛЕНИЕ И АКЦИОНЕРНО УЧАСТИЕ

<b>Лиценз, издаден от БНБ</b>	Решение на УС на БНБ от 11 юли 1996 г. Актуализиран лиценз в съответствие със Закона за банките със Заповед на БНБ № 100-000476 от 30 декември 1999 г. Актуализиран лиценз в съответствие с изискванията на Закона за кредитните институции със Заповед № РД 22-0861 от 7 май 2007 г. на управителя на БНБ
<b>Съдебна регистрация</b>	Вписана с Решение № 1 от 3 декември 1996 г. на Софийския градски съд по фирмено дело № 12587 от 1996 г., парт. № 35659, т. 397, с. 180, пререгистрирана в Търговския регистър към Агенцията по вписванията с ЕИК 121246419 съгласно удостоверение № 20080327112129 от 27 март 2008 г.
<b>Адрес на централата</b>	София 1404, ул. „Кракра“ № 16 тел. 02/965 83 58 интернет страница: <a href="http://www.bacb.bg">www.bacb.bg</a>
<b>Органи на управление</b>	
Надзорен съвет	Джералд Бърнард Бърн – председател Маршал Лий Милър – зам.-председател Евгени Якимов Иванов Джон Патрик Пауър Кирил Александров Манов
Управителен съвет	Димитър Стоянов Вучев – председател и изпълнителен директор Янита Загорова-Петрова – изпълнителен директор Силвия Кирилова Кирилова
<b>Акционери</b> (акционерно участие над 10%)	Allied Irish Banks p.l.c. – 49.99% Gramercy Emerging Markets Fund – 29.96%
<b>Одитор</b>	Делойт Одит ООД

**БАЛАНС КЪМ 31 ДЕКЕМВРИ 2010 г.**

(хил. лв.)

	Балансова стойност	в това число		
		в левове	в евро	в други валути
<b>АКТИВИ</b>				
Парични средства и парични салда при централни банки	33 694	22 816	10 870	8
Финансови активи, държани за търгуване	0	0	0	0
Финансови активи, отчитани по справедлива стойност в печалбата или загубата	0	0	0	0
Финансови активи на разположение за продажба	17 920	8 222	9 698	0
Кредити и вземания (включително финансов лизинг)	1 273 816	829 234	425 444	19 138
Инвестиции, държани до падеж	0	0	0	0
Деривати – отчитане на хеджиране	0	0	0	0
Промени в справедливата стойност на хеджирани позиции в портфейл, хеджиран за лихвен риск	0	0	0	0
Материални активи	14 116	14 116	0	0
Нематериални активи	41	41	0	0
Инвестиции в асоциирани, дъщерни и съвместни предприятия (отчитани по метода на собствения капитал, включително репутация)	32 062	32 062	0	0
Данъчни активи	110	110	0	0
Други активи	403	403	0	0
Нетекущи активи и групи от активи за изваждане от употреба, класифицирани като държани за продажба	5 094	5 094	0	0
<b>ОБЩО АКТИВИ</b>	<b>1 377 256</b>	<b>912 098</b>	<b>446 012</b>	<b>19 146</b>
<b>ПАСИВИ</b>				
Депозити от централни банки	0	0	0	0
Финансови пасиви, държани за търгуване	0	0	0	0
Финансови пасиви, отчитани по справедлива стойност в печалбата или загубата	0	0	0	0
Финансови пасиви, отчитани по амортизирана стойност	710 584	217 516	473 641	19 427
Финансови пасиви, свързани с прехвърлени финансови активи	0	0	0	0
Деривати – отчитане на хеджиране	0	0	0	0
Промени в справедливата стойност на хеджирани позиции в портфейл, хеджиран за лихвен риск	0	0	0	0
Провизии	828	828	0	0
Данъчни пасиви	1 338	1 338	0	0
Други пасиви	2 165	336	1 829	0
Дялов капитал, платим при поискване (например кооперативни акции)	0	0	0	0
Пасиви, включени в групи от пасиви за изваждане от употреба, класифицирани като държани за продажба	0	0	0	0
<b>ОБЩО ПАСИВИ</b>	<b>714 915</b>	<b>220 018</b>	<b>475 470</b>	<b>19 427</b>
<b>КАПИТАЛ И МАЛЦИНСТВЕНО УЧАСТИЕ</b>				
Емитиран капитал	601 774	601 774		
Премиен резерв	0	0		
Друг капитал	0	0		
Преоценъчни резерви и други оценъчни разлики	-304	-304		
Резерви (включително неразмърсени печалби)	32 131	32 131		
Изкупени обратно собствени акции	0	0		
Доход от текущата година	28 740	28 740		
Междинни дивиденди	0	0		
Малцинствено участие	0	0		
<b>ОБЩО КАПИТАЛ</b>	<b>662 341</b>	<b>662 341</b>		
<b>ОБЩО ПАСИВИ И КАПИТАЛ</b>	<b>1 377 256</b>	<b>882 359</b>	<b>475 470</b>	<b>19 427</b>

**ОТЧЕТ ЗА ДОХОДИТЕ**

(декември 2010 г.)

(хил. лв.)

	Обща сума	в това число		
		в левове	в евро	в други валути
<b>ПРОДЪЛЖАВАЩИ (НЕПРЕУСТАНОВЕНИ) ДЕЙНОСТИ</b>				
Финансови и оперативни приходи и разходи	57 719	43 545	13 839	335
Приходи от лихви	62 024	39 956	21 516	552
Разходи за лихви	11 181	2 316	8 628	237
Разходи за акционерен капитал, платим при поискване	0	0		
Приходи от дивиденди	4	4	0	0
Приходи от такси и комисиони	1 821	835	957	29
Разходи за такси и комисиони	115	100	6	9
Нетни реализирани печалби (загуби) от финансови активи и финансови пасиви, отчитани не по справедлива стойност в печалбата или загубата	31	31		
Нетни печалби (загуби) от финансови активи и пасиви, държани за търгуване	186	186		
Нетни печалби (загуби) от финансови активи и пасиви, отчитани по справедлива стойност в печалбата или загубата	0	0		
Нетни печалби (загуби) от отчитане на хеджиране	0	0		
Нетни валутни разлики	65	65		
Нетни печалби (загуби) от отписани активи, различни от държаните за продажба	-3	-3		
Други оперативни приходи	4 887	4 887		
Други оперативни разходи	0	0		
Административни разходи	7 075			
Амортизация	178			
Провизии	7 256			
Обезценка	11 180			
Отрицателна репутация, призната незабавно в печалбата или загубата	0			
Дял от печалбата или загубата в асоциирани и съвместни предприятия, отчитани по метода на собствения капитал	0			
Печалба или загуба от нетекущи активи и групи от активи за изваждане от употреба, класифицирани като държани за продажба, без да са определени за преустановени дейности	-97			
<b>ОБЩО ПЕЧАЛБА ИЛИ ЗАГУБА ОТ ПРОДЪЛЖАВАЩИ (НЕПРЕУСТАНОВЕНИ) ДЕЙНОСТИ ПРЕДИ ДАНЪЧНИ ОТЧИСЛЕНИЯ</b>	<b>31 933</b>			
Данъчен разход (приход), свързан с печалбата или загубата от продължаващи (непреустановени) дейности	3 193			
<b>ОБЩО ПЕЧАЛБА ИЛИ ЗАГУБА ОТ ПРОДЪЛЖАВАЩИ (НЕПРЕУСТАНОВЕНИ) ДЕЙНОСТИ СЛЕД ДАНЪЧНИ ОТЧИСЛЕНИЯ</b>	<b>28 740</b>			
Печалба или загуба след данъчни отчисления от преустановени дейности	0			
<b>ОБЩО ПЕЧАЛБА ИЛИ ЗАГУБА СЛЕД ДАНЪЧНИ ОТЧИСЛЕНИЯ И ПРЕУСТАНОВЕНИ ДЕЙНОСТИ</b>	<b>28 740</b>			
Печалба или загуба, свързана с малцинствено участие	0			
<b>ПЕЧАЛБА ИЛИ ЗАГУБА, СВЪРЗАНА С АКЦИОНЕРИТЕ НА ПРЕДПРИЯТИЕТО-МАЙКА</b>	<b>28 740</b>			



**КРЕДИТИ И ПРИВЛЕЧЕНИ СРЕДСТВА КЪМ 31 ДЕКЕМВРИ 2010 г.**

(хил. лв.)

	Общо	в това число		
		в левове	в евро	в други валути
<b>КРЕДИТИ</b>				
<b>Кредити и аванси (бруто)</b>	<b>1 305 967</b>	<b>843 128</b>	<b>443 355</b>	<b>19 484</b>
Централни правителства	276 533	275 955	578	0
Кредитни институции	636 495	483 847	152 086	562
Институции, различни от кредитни	0	0	0	0
Предприятия (корпоративни клиенти)	391 347	81 774	290 651	18 922
Експозиции на дребно	1 592	1 552	40	0
<i>Жилищни ипотечни кредити за физически лица</i>	846	806	40	0
<i>Потребителски кредити</i>	746	746	0	0
<b>ПРИВЛЕЧЕНИ СРЕДСТВА</b>				
<b>Привлечени средства</b>	<b>710 584</b>	<b>217 516</b>	<b>473 641</b>	<b>19 427</b>
<i>От кредитни институции</i>	<i>459 668</i>	<i>64 116</i>	<i>376 656</i>	<i>18 896</i>
Депозити	68 063	64 116	3 947	0
Споразумения за обратно изкупуване (репо сделки)	0	0	0	0
Ползвани краткосрочни кредити (финансирания)	23 476	0	23 476	0
Ползвани дългосрочни кредити (финансирания)	368 129	0	349 233	18 896
<i>От институции, различни от кредитни</i>	<i>250 167</i>	<i>153 018</i>	<i>96 627</i>	<i>522</i>
Депозити	184 413	146 545	37 346	522
Споразумения за обратно изкупуване (репо сделки)	0	0	0	0
Ползвани краткосрочни кредити (финансирания)	0	0	0	0
Ползвани дългосрочни кредити (финансирания)	65 754	6 473	59 281	0
<i>От граждани и домакинства</i>	<i>749</i>	<i>382</i>	<i>358</i>	<i>9</i>
<i>Подчинен срочен дълг</i>	<i>0</i>	<i>0</i>	<i>0</i>	<i>0</i>
<i>Дългово-капиталови (хибридни) инструменти</i>	<i>0</i>	<i>0</i>	<i>0</i>	<i>0</i>

Баланси, отчети за доходите и кредити и привлечени средства на отделните банки

## СТАТУТ, ОРГАНИ НА УПРАВЛЕНИЕ И АКЦИОНЕРНО УЧАСТИЕ

<b>Лиценз, издаден от БНБ</b>	Заповед № 100-000078 от 25 февруари 1999 г. на управителя на БНБ. Актуализиран лиценз в съответствие с изискванията на Закона за кредитните институции със Заповед № РД 22-2272 от 16 ноември 2009 г. на управителя на БНБ
<b>Съдебна регистрация</b>	Решение № 1 на Софийския градски съд от 11 март 1999 г. по фирмено дело № 3400 от 1999 г., пререгистрирана в Търговския регистър към Агенцията по вписванията с ЕИК 121856059 съгласно удостоверение № 20080429100249 от 29 април 2008 г.
<b>Адрес на централата</b>	София 1000, ул. „Стефан Караджа“ № 10 тел. 02/9306 333 интернет страници: <a href="http://www.nasbank.bg">www.nasbank.bg</a> ; <a href="http://www.bbr.bg">www.bbr.bg</a>
<b>Органи на управление</b>	
Надзорен съвет	Румен Андонов Порожанов – председател Гарабед Ардашес Минасян Франсис Адам Карпентър
Управителен съвет	Димитър Кирилов Димитров – председател и изпълнителен директор Сашо Петров Чакалски – изпълнителен директор Ангел Кирилов Геков – изпълнителен директор
Прокуристи	Красимирка Давиткова Велинова-Съева Тодор Николов Ванев
<b>Акционери</b> (акционерно участие над 10%)	Министерство на финансите – 99.999%
<b>Одитор</b>	КПМГ България ООД

**БАЛАНС КЪМ 31 ДЕКЕМВРИ 2010 г.**

(хил. лв.)

	Балансова стойност	в това число		
		в левове	в евро	в други валути
<b>АКТИВИ</b>				
Парични средства и парични салда при централни банки	91 576	82 007	8 606	963
Финансови активи, държани за търгуване	45	45	0	0
Финансови активи, отчитани по справедлива стойност в печалбата или загубата	0	0	0	0
Финансови активи на разположение за продажба	234	211	23	0
Кредити и вземания (включително финансов лизинг)	448 781	49 094	332 570	67 117
Инвестиции, държани до падеж	0	0	0	0
Деривати – отчитане на хеджиране	0	0	0	0
Промени в справедливата стойност на хеджирани позиции в портфейл, хеджиран за лихвен риск	0	0	0	0
Материални активи	10 039	10 039	0	0
Нематериални активи	6 142	6 142	0	0
Инвестиции в асоциирани, дъщерни и съвместни предприятия (отчитани по метода на собствения капитал, включително репутация)	0	0	0	0
Данъчни активи	0	0	0	0
Други активи	2 262	569	1 692	1
Нетекущи активи и групи от активи за изваждане от употреба, класифицирани като държани за продажба	21	21	0	0
<b>ОБЩО АКТИВИ</b>	<b>559 100</b>	<b>148 128</b>	<b>342 891</b>	<b>68 081</b>
<b>ПАСИВИ</b>				
Депозити от централни банки	0	0	0	0
Финансови пасиви, държани за търгуване	76	76	0	0
Финансови пасиви, отчитани по справедлива стойност в печалбата или загубата	0	0	0	0
Финансови пасиви, отчитани по амортизирана стойност	496 164	62 355	342 697	91 112
Финансови пасиви, свързани с прехвърлени финансови активи	0	0	0	0
Деривати – отчитане на хеджиране	0	0	0	0
Промени в справедливата стойност на хеджирани позиции в портфейл, хеджиран за лихвен риск	0	0	0	0
Провизии	89	89	0	0
Данъчни пасиви	157	155	2	0
Други пасиви	3 344	1 919	1 170	255
Дялов капитал, платим при поискване (например кооперативни акции)	0	0	0	0
Пасиви, включени в групи от пасиви за изваждане от употреба, класифицирани като държани за продажба	0	0	0	0
<b>ОБЩО ПАСИВИ</b>	<b>499 830</b>	<b>64 594</b>	<b>343 869</b>	<b>91 367</b>
<b>КАПИТАЛ И МАЛЦИНСТВЕНО УЧАСТИЕ</b>				
Емитиран капитал	71 163	71 163		
Премиен резерв	0	0		
Друг капитал	0	0		
Преоценъчни резерви и други оценъчни разлики	0	0		
Резерви (включително неразпределени печалби)	-4 525	-4 525		
Изкупени обратно собствени акции	0	0		
Доход от текущата година	-7 368	-7 368		
Междинни дивиденди	0	0		
Малцинствено участие	0	0		
<b>ОБЩО КАПИТАЛ</b>	<b>59 270</b>	<b>59 270</b>		
<b>ОБЩО ПАСИВИ И КАПИТАЛ</b>	<b>559 100</b>	<b>123 864</b>	<b>343 869</b>	<b>91 367</b>

**ОТЧЕТ ЗА ДОХОДИТЕ**

(декември 2010 г.)

(хил. лв.)

	Обща сума	в това число		
		в левове	в евро	в други валути
<b>ПРОДЪЛЖАВАЩИ (НЕПРЕУСТАНОВЕНИ) ДЕЙНОСТИ</b>				
Финансови и оперативни приходи и разходи	24 854	8 221	13 417	3 216
Приходи от лихви	32 191	7 725	20 177	4 289
Разходи за лихви	10 370	1 923	7 546	901
Разходи за акционерен капитал, платим при поискване	0	0		
Приходи от дивиденди	0	0	0	0
Приходи от такси и комисиони	2 714	1 246	1 306	162
Разходи за такси и комисиони	1 020	166	520	334
Нетни реализирани печалби (загуби) от финансови активи и финансови пасиви, отчитани не по справедлива стойност в печалбата или загубата	96	96		
Нетни печалби (загуби) от финансови активи и пасиви, държани за търгуване	1 291	1 291		
Нетни печалби (загуби) от финансови активи и пасиви, отчитани по справедлива стойност в печалбата или загубата	0	0		
Нетни печалби (загуби) от отчитане на хеджиране	0	0		
Нетни валутни разлики	63	63		
Нетни печалби (загуби) от отписани активи, различни от държаните за продажба	0	0		
Други оперативни приходи	15	15		
Други оперативни разходи	126	126		
Административни разходи	18 566			
Амортизация	2 515			
Провизии	9			
Обезценка	11 157			
Отрицателна репутация, призната незабавно в печалбата или загубата	0			
Дял от печалбата или загубата в асоциирани и съвместни предприятия, отчитани по метода на собствения капитал	0			
Печалба или загуба от нетекущи активи и групи от активи за изваждане от употреба, класифицирани като държани за продажба, без да са определени за преустановени дейности	0			
<b>ОБЩО ПЕЧАЛБА ИЛИ ЗАГУБА ОТ ПРОДЪЛЖАВАЩИ (НЕПРЕУСТАНОВЕНИ) ДЕЙНОСТИ ПРЕДИ ДАНЪЧНИ ОТЧИСЛЕНИЯ</b>	<b>-7 393</b>			
Данъчен разход (приход), свързан с печалбата или загубата от продължаващи (непреустановени) дейности	-25			
<b>ОБЩО ПЕЧАЛБА ИЛИ ЗАГУБА ОТ ПРОДЪЛЖАВАЩИ (НЕПРЕУСТАНОВЕНИ) ДЕЙНОСТИ СЛЕД ДАНЪЧНИ ОТЧИСЛЕНИЯ</b>	<b>-7 368</b>			
Печалба или загуба след данъчни отчисления от преустановени дейности	0			
<b>ОБЩО ПЕЧАЛБА ИЛИ ЗАГУБА СЛЕД ДАНЪЧНИ ОТЧИСЛЕНИЯ И ПРЕУСТАНОВЕНИ ДЕЙНОСТИ</b>	<b>-7 368</b>			
Печалба или загуба, свързана с малцинствено участие	0			
<b>ПЕЧАЛБА ИЛИ ЗАГУБА, СВЪРЗАНА С АКЦИОНЕРИТЕ НА ПРЕДПРИЯТИЕТО-МАЙКА</b>	<b>-7 368</b>			

**КРЕДИТИ И ПРИВЛЕЧЕНИ СРЕДСТВА КЪМ 31 ДЕКЕМВРИ 2010 г.**

(хил. лв.)

	Общо	в това число		
		в левове	в евро	в други валути
<b>КРЕДИТИ</b>				
<b>Кредити и аванси (бруто)</b>	<b>466 570</b>	<b>55 686</b>	<b>343 767</b>	<b>67 117</b>
Централни правителства	0	0	0	0
Кредитни институции	24 114	102	2 075	21 937
Институции, различни от кредитни	1 234	0	1 234	0
Предприятия (корпоративни клиенти)	348 942	39 511	264 251	45 180
Експозиции на дребно	92 280	16 073	76 207	0
<i>Жилищни ипотечни кредити за физически лица</i>	<i>68 111</i>	<i>0</i>	<i>68 111</i>	<i>0</i>
<i>Потребителски кредити</i>	<i>24 169</i>	<i>16 073</i>	<i>8 096</i>	<i>0</i>
<b>ПРИВЛЕЧЕНИ СРЕДСТВА</b>				
<b>Привлечени средства</b>	<b>496 164</b>	<b>62 355</b>	<b>342 697</b>	<b>91 112</b>
<i>От кредитни институции</i>	<i>280 837</i>	<i>10</i>	<i>204 867</i>	<i>75 960</i>
Депозити	38 210	10	0	38 200
Споразумения за обратно изкупуване (репо сделки)	0	0	0	0
Ползвани краткосрочни кредити (финансирания)	0	0	0	0
Ползвани дългосрочни кредити (финансирания)	242 627	0	204 867	37 760
<i>От институции, различни от кредитни</i>	<i>118 029</i>	<i>44 597</i>	<i>71 426</i>	<i>2 006</i>
Депозити	118 029	44 597	71 426	2 006
Споразумения за обратно изкупуване (репо сделки)	0	0	0	0
Ползвани краткосрочни кредити (финансирания)	0	0	0	0
Ползвани дългосрочни кредити (финансирания)	0	0	0	0
<i>От граждани и домакинства</i>	<i>79 995</i>	<i>17 748</i>	<i>49 101</i>	<i>13 146</i>
<i>Подчинен срочен дълг</i>	<i>17 303</i>	<i>0</i>	<i>17 303</i>	<i>0</i>
<i>Дългово-капиталови (хибридни) инструменти</i>	<i>0</i>	<i>0</i>	<i>0</i>	<i>0</i>

Баланси, отчети за доходите и кредити и привлечени средства на отделните банки

## СТАТУТ, ОРГАНИ НА УПРАВЛЕНИЕ И АКЦИОНЕРНО УЧАСТИЕ

<b>Лиценз, издаден от БНБ</b>	Заповед на БНБ № 100-01112 от 8 септември 1997 г.; Заповед № 100-00501 от 18 ноември 1999 г. на управителя на БНБ, с която се актуализира лицензът за извършване на банкова дейност; Заповед № РД 22-0447 от 7 септември 2000 г. на управителя на БНБ, която изменя предходната заповед; Заповед № РД 22-186 от 6 февруари 2004 г. на подуправителя, ръководещ управление „Банков надзор“, с която се разрешава на „Търговска банка на Гърция (България)“ АД, София, да измени наименованието си, обозначено в лиценза, на „Емпорики Банк – България“ ЕАД. Актуализиран лиценз в съответствие с изискванията на Закона за кредитните институции със заповеди № РД 22-0860 от 7 май 2007 г. и № РД 22-2266 от 16 ноември 2009 г. на управителя на БНБ
<b>Съдебна регистрация</b>	Фирмено дело № 21376 по описа за 1994 г., парт. № 20768, т. 253, с. 168, пререгистрирана в Търговския регистър към Агенцията по вписванията с ЕИК 831595828 съгласно удостоверение № 20080804152653 от 4 август 2008 г.
<b>Адрес на централата</b>	София 1000, бул. „Княгиня Мария-Луиза“ № 2, ет. 5 тел. 02/8951 204 интернет страница: <a href="http://www.emporiki.bg">www.emporiki.bg</a>
<b>Органи на управление</b>	
Надзорен съвет	Христос Кацанис – председател Франсоа Алфред Мари Пиншон Панайотис Зафиропулос Венсан Жюлита
Управителен съвет	Атанасиос Петропулос – председател и главен изпълнителен директор Гълъбин Николов Гълъбов – изпълнителен директор и прокурист Йоанис Василиос Пилинис – изпълнителен директор и прокурист Бойка Маркова Василева Христос Панайотис Пантазис
<b>Акционери</b> (акционерно участие над 10%)	Търговска банка на Гърция АД, Атина – 100%
<b>Одитор</b>	Прайсуотърхаускупърс Одит ООД

## БАЛАНС КЪМ 31 ДЕКЕМВРИ 2010 г.

(хил. лв.)

	Балансова стойност	в това число		
		в левове	в евро	в други валути
<b>АКТИВИ</b>				
Парични средства и парични салда при централни банки	186 267	48 845	128 838	8 584
Финансови активи, държани за търгуване	34 372	7 158	23 641	3 573
Финансови активи, отчитани по справедлива стойност в печалбата или загубата	0	0	0	0
Финансови активи на разположение за продажба	43 863	33 029	6 502	4 332
Кредити и вземания (включително финансов лизинг)	780 055	271 001	467 042	42 012
Инвестиции, държани до падеж	116 156	106 451	7 385	2 320
Деривати – отчитане на хеджиране	0	0	0	0
Промени в справедливата стойност на хеджирани позиции в портфейл, хеджиран за лихвен риск	0	0	0	0
Материални активи	19 714	19 714	0	0
Нематериални активи	638	638	0	0
Инвестиции в асоциирани, дъщерни и съвместни предприятия (отчитани по метода на собствения капитал, включително репутация)	2 489	2 489	0	0
Данъчни активи	325	325	0	0
Други активи	18 099	7 542	9 615	942
Нетекущи активи и групи от активи за изваждане от употреба, класифицирани като държани за продажба	0	0	0	0
<b>ОБЩО АКТИВИ</b>	<b>1 201 978</b>	<b>497 192</b>	<b>643 023</b>	<b>61 763</b>
<b>ПАСИВИ</b>				
Депозити от централни банки	0	0	0	0
Финансови пасиви, държани за търгуване	0	0	0	0
Финансови пасиви, отчитани по справедлива стойност в печалбата или загубата	0	0	0	0
Финансови пасиви, отчитани по амортизирана стойност	1 077 764	515 472	501 161	61 131
Финансови пасиви, свързани с прехвърлени финансови активи	0	0	0	0
Деривати – отчитане на хеджиране	0	0	0	0
Промени в справедливата стойност на хеджирани позиции в портфейл, хеджиран за лихвен риск	0	0	0	0
Провизии	0	0	0	0
Данъчни пасиви	247	247	0	0
Други пасиви	12 067	9 003	2 714	350
Дялов капитал, платим при поискване (например кооперативни акции)	0	0	0	0
Пасиви, включени в групи от пасиви за изваждане от употреба, класифицирани като държани за продажба	0	0	0	0
<b>ОБЩО ПАСИВИ</b>	<b>1 090 078</b>	<b>524 722</b>	<b>503 875</b>	<b>61 481</b>
<b>КАПИТАЛ И МАЛЦИНСТВЕНО УЧАСТИЕ</b>				
Емитиран капитал	89 600	89 600		
Премиен резерв	0	0		
Друг капитал	0	0		
Преоценъчни резерви и други оценъчни разлики	-12 419	-12 419		
Резерви (включително неразпределени печалби)	32 975	32 975		
Изкупени обратно собствени акции	0	0		
Доход от текущата година	1 744	1 744		
Междинни дивиденди	0	0		
Малцинствено участие	0	0		
<b>ОБЩО КАПИТАЛ</b>	<b>111 900</b>	<b>111 900</b>		
<b>ОБЩО ПАСИВИ И КАПИТАЛ</b>	<b>1 201 978</b>	<b>636 622</b>	<b>503 875</b>	<b>61 481</b>

**ОТЧЕТ ЗА ДОХОДИТЕ**  
 (декември 2010 г.)

(хил. лв.)

	Обща сума	в това число		
		в левове	в евро	в други валути
<b>ПРОДЪЛЖАВАЩИ (НЕПРЕУСТАНОВЕНИ) ДЕЙНОСТИ</b>				
Финансови и оперативни приходи и разходи	36 785	10 805	26 924	-944
Приходи от лихви	82 524	25 616	55 758	1 150
Разходи за лихви	54 255	20 272	31 765	2 218
Разходи за акционерен капитал, платим при поискване	0	0		
Приходи от дивиденди	622	622	0	0
Приходи от такси и комисиони	15 471	11 815	3 473	183
Разходи за такси и комисиони	2 498	1 897	542	59
Нетни реализирани печалби (загуби) от финансови активи и финансови пасиви, отчитани не по справедлива стойност в печалбата или загубата	370	370		
Нетни печалби (загуби) от финансови активи и пасиви, държани за търгуване	1 419	1 419		
Нетни печалби (загуби) от финансови активи и пасиви, отчитани по справедлива стойност в печалбата или загубата	0	0		
Нетни печалби (загуби) от отчитане на хеджиране	0	0		
Нетни валутни разлики	-143	-143		
Нетни печалби (загуби) от отписани активи, различни от държаните за продажба	0	0		
Други оперативни приходи	297	297		
Други оперативни разходи	7 022	7 022		
Административни разходи	23 767			
Амортизация	3 528			
Провизии	0			
Обезценка	7 746			
Отрицателна репутация, призната незабавно в печалбата или загубата	0			
Дял от печалбата или загубата в асоциирани и съвместни предприятия, отчитани по метода на собствения капитал	0			
Печалба или загуба от нетекущи активи и групи от активи за изваждане от употреба, класифицирани като държани за продажба, без да са определени за преустановени дейности	0			
<b>ОБЩО ПЕЧАЛБА ИЛИ ЗАГУБА ОТ ПРОДЪЛЖАВАЩИ (НЕПРЕУСТАНОВЕНИ) ДЕЙНОСТИ ПРЕДИ ДАНЪЧНИ ОТЧИСЛЕНИЯ</b>	<b>1 744</b>			
Данъчен разход (приход), свързан с печалбата или загубата от продължаващи (непреустановени) дейности	0			
<b>ОБЩО ПЕЧАЛБА ИЛИ ЗАГУБА ОТ ПРОДЪЛЖАВАЩИ (НЕПРЕУСТАНОВЕНИ) ДЕЙНОСТИ СЛЕД ДАНЪЧНИ ОТЧИСЛЕНИЯ</b>	<b>1 744</b>			
Печалба или загуба след данъчни отчисления от преустановени дейности	0			
<b>ОБЩО ПЕЧАЛБА ИЛИ ЗАГУБА СЛЕД ДАНЪЧНИ ОТЧИСЛЕНИЯ И ПРЕУСТАНОВЕНИ ДЕЙНОСТИ</b>	<b>1 744</b>			
Печалба или загуба, свързана с малцинствено участие	0			
<b>ПЕЧАЛБА ИЛИ ЗАГУБА, СВЪРЗАНА С АКЦИОНЕРИТЕ НА ПРЕДПРИЯТИЕТО-МАЙКА</b>	<b>1 744</b>			



**КРЕДИТИ И ПРИВЛЕЧЕНИ СРЕДСТВА КЪМ 31 ДЕКЕМВРИ 2010 г.**

(хил. лв.)

	Общо	в това число		
		в левове	в евро	в други валути
<b>КРЕДИТИ</b>				
<b>Кредити и аванси (бруто)</b>	<b>799 878</b>	<b>279 069</b>	<b>478 555</b>	<b>42 254</b>
Централни правителства	18 120	17 363	757	0
Кредитни институции	78 800	37 329	3 572	37 899
Институции, различни от кредитни	42 155	20 690	21 465	0
Предприятия (корпоративни клиенти)	493 413	131 199	360 703	1 511
Експозиции на дребно	167 390	72 488	92 058	2 844
<i>Жилищни ипотечни кредити за физически лица</i>	<i>49 034</i>	<i>13 185</i>	<i>35 783</i>	<i>66</i>
<i>Потребителски кредити</i>	<i>118 356</i>	<i>59 303</i>	<i>56 275</i>	<i>2 778</i>
<b>ПРИВЛЕЧЕНИ СРЕДСТВА</b>				
<b>Привлечени средства</b>	<b>1 077 764</b>	<b>515 472</b>	<b>501 161</b>	<b>61 131</b>
<i>От кредитни институции</i>	<i>59 247</i>	<i>41 053</i>	<i>18 193</i>	<i>1</i>
Депозити	20 617	3 010	17 606	1
Споразумения за обратно изкупуване (репо сделки)	587	0	587	0
Ползвани краткосрочни кредити (финансирания)	0	0	0	0
Ползвани дългосрочни кредити (финансирания)	38 043	38 043	0	0
<i>От институции, различни от кредитни</i>	<i>422 691</i>	<i>305 143</i>	<i>96 569</i>	<i>20 979</i>
Депозити	393 611	297 351	75 281	20 979
Споразумения за обратно изкупуване (репо сделки)	1 752	0	1 752	0
Ползвани краткосрочни кредити (финансирания)	8	8	0	0
Ползвани дългосрочни кредити (финансирания)	27 320	7 784	19 536	0
<i>От граждани и домакинства</i>	<i>583 067</i>	<i>169 276</i>	<i>373 640</i>	<i>40 151</i>
<i>Подчинен срочен дълг</i>	<i>12 759</i>	<i>0</i>	<i>12 759</i>	<i>0</i>
<i>Дългово-капиталови (хибридни) инструменти</i>	<i>0</i>	<i>0</i>	<i>0</i>	<i>0</i>

Баланси, отчети за доходите и кредити и привлечени средства на отделните банки

## СТАТУТ, ОРГАНИ НА УПРАВЛЕНИЕ И АКЦИОНЕРНО УЧАСТИЕ

<b>Лиценз, издаден от БНБ</b>	Решение № 364 на УС на БНБ от 1 декември 1994 г., актуализиран лиценз съгласно Закона за кредитните институции със Заповед № РД 22-2261 от 16 ноември 2009 г.
<b>Съдебна регистрация</b>	Решение № 1 на Софийския градски съд от 16 декември 1994 г. по фирмено дело № 23891 от 1994 г., пререгистрирана в Търговския регистър към Агенцията по вписванията с ЕИК 831663282 съгласно удостоверение № 20080526122145 от 26 май 2008 г.
<b>Адрес на централата</b>	София 1404, бул. „България“ № 85 тел. 02/8186 112; 8186 130 интернет страница: <a href="http://www.ibank.bg">www.ibank.bg</a>
<b>Органи на управление</b>	
Надзорен съвет	Петя Иванова Баракова-Славова – председател „Феста холдинг“ АД „Черноморско злато“ АД
Управителен съвет	Диана Живкова Младенова – председател и изпълнителен директор Цанко Илиев Коловски – изпълнителен директор Николай Паскалев Паскалев – изпълнителен директор Станимир Боянов Михайлов – изпълнителен директор Пенчо Стоянов Черкезов Атанас Цветанов Кънчев
<b>Акционери</b> (акционерно участие над 10%)	„Феста холдинг“ АД – 72.52% Петя Иванова Баракова-Славова – 21.33%
<b>Одитор</b>	КПМГ България ООД

**БАЛАНС КЪМ 31 ДЕКЕМВРИ 2010 г.**

(хил. лв.)

	Балансова стойност	в това число		
		в левове	в евро	в други валути
<b>АКТИВИ</b>				
Парични средства и парични салда при централни банки	36 586	36 019	227	340
Финансови активи, държани за търгуване	92 979	48 895	43 716	368
Финансови активи, отчитани по справедлива стойност в печалбата или загубата	174 129	6 900	145 726	21 503
Финансови активи на разположение за продажба	158	158	0	0
Кредити и вземания (включително финансов лизинг)	208 550	71 527	136 597	426
Инвестиции, държани до падеж	0	0	0	0
Деривати – отчитане на хеджиране	0	0	0	0
Промени в справедливата стойност на хеджирани позиции в портфейл, хеджиран за лихвен риск	0	0	0	0
Материални активи	1 407	1 392	15	0
Нематериални активи	553	553	0	0
Инвестиции в асоциирани, дъщерни и съвместни предприятия (отчитани по метода на собствения капитал, включително репутация)	0	0	0	0
Данъчни активи	1 117	1 117	0	0
Други активи	593	432	106	55
Нетекущи активи и групи от активи за изваждане от употреба, класифицирани като държани за продажба	0	0	0	0
<b>ОБЩО АКТИВИ</b>	<b>516 072</b>	<b>166 993</b>	<b>326 387</b>	<b>22 692</b>
<b>ПАСИВИ</b>				
Депозити от централни банки	0	0	0	0
Финансови пасиви, държани за търгуване	383	0	238	145
Финансови пасиви, отчитани по справедлива стойност в печалбата или загубата	153 915	132 008	21 907	0
Финансови пасиви, отчитани по амортизирана стойност	348 814	238 673	76 386	33 755
Финансови пасиви, свързани с прехвърлени финансови активи	0	0	0	0
Деривати – отчитане на хеджиране	0	0	0	0
Промени в справедливата стойност на хеджирани позиции в портфейл, хеджиран за лихвен риск	0	0	0	0
Провизии	0	0	0	0
Данъчни пасиви	0	0	0	0
Други пасиви	5 957	1 266	4 505	186
Дялов капитал, платим при поискване (например кооперативни акции)	0	0	0	0
Пасиви, включени в групи от пасиви за изваждане от употреба, класифицирани като държани за продажба	0	0	0	0
<b>ОБЩО ПАСИВИ</b>	<b>509 069</b>	<b>371 947</b>	<b>103 036</b>	<b>34 086</b>
<b>КАПИТАЛ И МАЛЦИНСТВЕНО УЧАСТИЕ</b>				
Емитиран капитал	0	0		
Премиен резерв	0	0		
Друг капитал	0	0		
Преоценъчни резерви и други оценъчни разлики	437	437		
Резерви (включително неразпределени печалби)	0	0		
Изкупени обратно собствени акции	0	0		
Доход от текущата година	6 566	6 566		
Междинни дивиденди	0	0		
Малцинствено участие	0	0		
<b>ОБЩО КАПИТАЛ</b>	<b>7 003</b>	<b>7 003</b>		
<b>ОБЩО ПАСИВИ И КАПИТАЛ</b>	<b>516 072</b>	<b>378 950</b>	<b>103 036</b>	<b>34 086</b>

**ОТЧЕТ ЗА ДОХОДИТЕ**  
(декември 2010 г.)

(хил. лв.)

	Обща сума	в това число		
		в левове	в евро	в други валути
<b>ПРОДЪЛЖАВАЩИ (НЕПРЕУСТАНОВЕНИ) ДЕЙНОСТИ</b>				
Финансови и оперативни приходи и разходи	24 778	18 769	5 104	905
Приходи от лихви	12 065	7 257	4 710	98
Разходи за лихви	850	598	225	27
Разходи за акционерен капитал, платим при поискване	0	0		
Приходи от дивиденди	0	0	0	0
Приходи от такси и комисиони	3 504	1 512	1 140	852
Разходи за такси и комисиони	739	200	521	18
Нетни реализирани печалби (загуби) от финансови активи и финансови пасиви, отчитани не по справедлива стойност в печалбата или загубата	112	112		
Нетни печалби (загуби) от финансови активи и пасиви, държани за търгуване	11 786	11 786		
Нетни печалби (загуби) от финансови активи и пасиви, отчитани по справедлива стойност в печалбата или загубата	-5	-5		
Нетни печалби (загуби) от отчитане на хеджиране	0	0		
Нетни валутни разлики	-2 189	-2 189		
Нетни печалби (загуби) от отписани активи, различни от държаните за продажба	-10	-10		
Други оперативни приходи	1 104	1 104		
Други оперативни разходи	0	0		
Административни разходи	16 688			
Амортизация	508			
Провизии	0			
Обезценка	286			
Отрицателна репутация, призната незабавно в печалбата или загубата	0			
Дял от печалбата или загубата в асоциирани и съвместни предприятия, отчитани по метода на собствения капитал	0			
Печалба или загуба от нетекущи активи и групи от активи за изваждане от употреба, класифицирани като държани за продажба, без да са определени за преустановени дейности	0			
<b>ОБЩО ПЕЧАЛБА ИЛИ ЗАГУБА ОТ ПРОДЪЛЖАВАЩИ (НЕПРЕУСТАНОВЕНИ) ДЕЙНОСТИ ПРЕДИ ДАНЪЧНИ ОТЧИСЛЕНИЯ</b>	<b>7 296</b>			
Данъчен разход (приход), свързан с печалбата или загубата от продължаващи (непреустановени) дейности	730			
<b>ОБЩО ПЕЧАЛБА ИЛИ ЗАГУБА ОТ ПРОДЪЛЖАВАЩИ (НЕПРЕУСТАНОВЕНИ) ДЕЙНОСТИ СЛЕД ДАНЪЧНИ ОТЧИСЛЕНИЯ</b>	<b>6 566</b>			
Печалба или загуба след данъчни отчисления от преустановени дейности	0			
<b>ОБЩО ПЕЧАЛБА ИЛИ ЗАГУБА СЛЕД ДАНЪЧНИ ОТЧИСЛЕНИЯ И ПРЕУСТАНОВЕНИ ДЕЙНОСТИ</b>	<b>6 566</b>			
Печалба или загуба, свързана с малцинствено участие	0			
<b>ПЕЧАЛБА ИЛИ ЗАГУБА, СВЪРЗАНА С АКЦИОНЕРИТЕ НА ПРЕДПРИЯТИЕТО-МАЙКА</b>	<b>6 566</b>			

**КРЕДИТИ И ПРИВЛЕЧЕНИ СРЕДСТВА КЪМ 31 ДЕКЕМВРИ 2010 г.**

(хил. лв.)

	Общо	в това число		
		в левове	в евро	в други валути
<b>КРЕДИТИ</b>				
<b>Кредити и аванси (бруто)</b>	<b>209 333</b>	<b>71 957</b>	<b>136 949</b>	<b>427</b>
Централни правителства	0	0	0	0
Кредитни институции	2 019	41	1 552	426
Институции, различни от кредитни	2 011	0	2 011	0
Предприятия (корпоративни клиенти)	205 303	71 916	133 386	1
Експозиции на дребно	0	0	0	0
<i>Жилищни ипотечни кредити за физически лица</i>	0	0	0	0
<i>Потребителски кредити</i>	0	0	0	0
<b>ПРИВЛЕЧЕНИ СРЕДСТВА</b>				
<b>Привлечени средства</b>	<b>502 729</b>	<b>370 681</b>	<b>98 293</b>	<b>33 755</b>
<i>От кредитни институции</i>	<i>250 086</i>	<i>227 893</i>	<i>22 116</i>	<i>77</i>
Депозити	250 086	227 893	22 116	77
Споразумения за обратно изкупуване (репо сделки)	0	0	0	0
Ползвани краткосрочни кредити (финансирания)	0	0	0	0
Ползвани дългосрочни кредити (финансирания)	0	0	0	0
<i>От институции, различни от кредитни</i>	<i>252 643</i>	<i>142 788</i>	<i>76 177</i>	<i>33 678</i>
Депозити	252 643	142 788	76 177	33 678
Споразумения за обратно изкупуване (репо сделки)	0	0	0	0
Ползвани краткосрочни кредити (финансирания)	0	0	0	0
Ползвани дългосрочни кредити (финансирания)	0	0	0	0
<i>От граждани и домакинства</i>	<i>0</i>	<i>0</i>	<i>0</i>	<i>0</i>
<i>Подчинен срочен дълг</i>	<i>0</i>	<i>0</i>	<i>0</i>	<i>0</i>
<i>Дългово-капиталови (хибридни) инструменти</i>	<i>0</i>	<i>0</i>	<i>0</i>	<i>0</i>

**СТАТУТ, ОРГАНИ НА УПРАВЛЕНИЕ И АКЦИОНЕРНО УЧАСТИЕ**

<b>Лиценз, издаден от БНБ</b>	Решение № 199 от 16 юни 1994 г. на УС на БНБ. Актуализиран лиценз със Заповед № 100-00563 от 22 декември 1999 г.
<b>Съдебна регистрация</b>	Фирмено дело № 11357 от 26 юли 1994 г., пререгистрирана в Търговския регистър към Агенцията по вписванията с ЕИК 831553811 съгласно удостоверение № 20080618132823 от 18 юни 2008 г.
<b>Адрес на клона</b>	София 1404, бул. „България“ № 49 Б, вх. А, ет. 7 тел. 02/9176 400 интернет страница: <a href="http://www.ing.bg">www.ing.bg</a>
<b>Органи на управление</b>	Аркадий Герасенко – регионален изпълнителен директор Владимир Боянов Чимов – изпълнителен директор Емил Славов Аспарухов – директор „Финансови пазари“ Живко Иванов Тодоров – финансов директор
<b>Акционери</b> (акционерно участие над 10%)	ING Bank N.V. – 100%
<b>Одитор</b>	ЪРНСТ и ЯНГ Одит ООД

**БАЛАНС КЪМ 31 ДЕКЕМВРИ 2010 г.**

(хил. лв.)

	Балансова стойност	в това число		
		в левове	в евро	в други валути
<b>АКТИВИ</b>				
Парични средства и парични салда при централни банки	49 631	18 637	28 686	2 308
Финансови активи, държани за търгуване	500	500	0	0
Финансови активи, отчитани по справедлива стойност в печалбата или загубата	0	0	0	0
Финансови активи на разположение за продажба	8 290	4 761	1 746	1 783
Кредити и вземания (включително финансов лизинг)	434 722	157 976	250 130	26 616
Инвестиции, държани до падеж	85 515	42 006	32 984	10 525
Деривати – отчитане на хеджиране	0	0	0	0
Промени в справедливата стойност на хеджирани позиции в портфейл, хеджиран за лихвен риск	0	0	0	0
Материални активи	16 187	16 187	0	0
Нематериални активи	375	375	0	0
Инвестиции в асоциирани, дъщерни и съвместни предприятия (отчитани по метода на собствения капитал, включително репутация)	0	0	0	0
Данъчни активи	373	373	0	0
Други активи	10 271	9 581	672	18
Нетекущи активи и групи от активи за изваждане от употреба, класифицирани като държани за продажба	16 700	16 700	0	0
<b>ОБЩО АКТИВИ</b>	<b>622 564</b>	<b>267 096</b>	<b>314 218</b>	<b>41 250</b>
<b>ПАСИВИ</b>				
Депозити от централни банки	0	0	0	0
Финансови пасиви, държани за търгуване	0	0	0	0
Финансови пасиви, отчитани по справедлива стойност в печалбата или загубата	0	0	0	0
Финансови пасиви, отчитани по амортизирана стойност	555 271	292 577	221 395	41 299
Финансови пасиви, свързани с прехвърлени финансови активи	0	0	0	0
Деривати – отчитане на хеджиране	0	0	0	0
Промени в справедливата стойност на хеджирани позиции в портфейл, хеджиран за лихвен риск	0	0	0	0
Провизии	0	0	0	0
Данъчни пасиви	0	0	0	0
Други пасиви	1 718	760	448	510
Дялов капитал, платим при поискване (например кооперативни акции)	0	0	0	0
Пасиви, включени в групи от пасиви за изваждане от употреба, класифицирани като държани за продажба	0	0	0	0
<b>ОБЩО ПАСИВИ</b>	<b>556 989</b>	<b>293 337</b>	<b>221 843</b>	<b>41 809</b>
<b>КАПИТАЛ И МАЛЦИНСТВЕНО УЧАСТИЕ</b>				
Емитиран капитал	20 050	20 050		
Премиен резерв	0	0		
Друг капитал	0	0		
Преоценъчни резерви и други оценъчни разлики	0	0		
Резерви (включително неразпределени печалби)	41 107	41 107		
Изкупени обратно собствени акции	0	0		
Доход от текущата година	4 418	4 418		
Междинни дивиденди	0	0		
Малцинствено участие	0	0		
<b>ОБЩО КАПИТАЛ</b>	<b>65 575</b>	<b>65 575</b>		
<b>ОБЩО ПАСИВИ И КАПИТАЛ</b>	<b>622 564</b>	<b>358 912</b>	<b>221 843</b>	<b>41 809</b>

**ОТЧЕТ ЗА ДОХОДИТЕ**  
(декември 2010 г.)

(хил. лв.)

	Обща сума	в това число		
		в левове	в евро	в други валути
<b>ПРОДЪЛЖАВАЩИ (НЕПРЕУСТАНОВЕНИ) ДЕЙНОСТИ</b>				
Финансови и оперативни приходи и разходи	27 862	18 446	9 733	-317
Приходи от лихви	37 723	18 820	18 037	866
Разходи за лихви	20 911	8 941	10 557	1 413
Разходи за акционерен капитал, платим при поискване	0	0		
Приходи от дивиденди	5	5	0	0
Приходи от такси и комисиони	9 670	6 818	2 560	292
Разходи за такси и комисиони	747	378	307	62
Нетни реализирани печалби (загуби) от финансови активи и финансови пасиви, отчитани не по справедлива стойност в печалбата или загубата	603	603		
Нетни печалби (загуби) от финансови активи и пасиви, държани за търгуване	834	834		
Нетни печалби (загуби) от финансови активи и пасиви, отчитани по справедлива стойност в печалбата или загубата	0	0		
Нетни печалби (загуби) от отчитане на хеджиране	0	0		
Нетни валутни разлики	-239	-239		
Нетни печалби (загуби) от отписани активи, различни от държаните за продажба	0	0		
Други оперативни приходи	2 856	2 856		
Други оперативни разходи	1 932	1 932		
Административни разходи	18 428			
Амортизация	1 876			
Провизии	0			
Обезценка	2 556			
Отрицателна репутация, призната незабавно в печалбата или загубата	0			
Дял от печалбата или загубата в асоциирани и съвместни предприятия, отчитани по метода на собствения капитал	0			
Печалба или загуба от нетекущи активи и групи от активи за изваждане от употреба, класифицирани като държани за продажба, без да са определени за преустановени дейности	0			
<b>ОБЩО ПЕЧАЛБА ИЛИ ЗАГУБА ОТ ПРОДЪЛЖАВАЩИ (НЕПРЕУСТАНОВЕНИ) ДЕЙНОСТИ ПРЕДИ ДАНЪЧНИ ОТЧИСЛЕНИЯ</b>	<b>5 002</b>			
Данъчен разход (приход), свързан с печалбата или загубата от продължаващи (непреустановени) дейности	584			
<b>ОБЩО ПЕЧАЛБА ИЛИ ЗАГУБА ОТ ПРОДЪЛЖАВАЩИ (НЕПРЕУСТАНОВЕНИ) ДЕЙНОСТИ СЛЕД ДАНЪЧНИ ОТЧИСЛЕНИЯ</b>	<b>4 418</b>			
Печалба или загуба след данъчни отчисления от преустановени дейности	0			
<b>ОБЩО ПЕЧАЛБА ИЛИ ЗАГУБА СЛЕД ДАНЪЧНИ ОТЧИСЛЕНИЯ И ПРЕУСТАНОВЕНИ ДЕЙНОСТИ</b>	<b>4 418</b>			
Печалба или загуба, свързана с малцинствено участие	0			
<b>ПЕЧАЛБА ИЛИ ЗАГУБА, СВЪРЗАНА С АКЦИОНЕРИТЕ НА ПРЕДПРИЯТИЕТО-МАЙКА</b>	<b>4 418</b>			



**КРЕДИТИ И ПРИВЛЕЧЕНИ СРЕДСТВА КЪМ 31 ДЕКЕМВРИ 2010 г.**

(хил. лв.)

	Общо	в това число		
		в левове	в евро	в други валути
<b>КРЕДИТИ</b>				
<b>Кредити и аванси (бруто)</b>	<b>441 892</b>	<b>161 665</b>	<b>252 566</b>	<b>27 661</b>
Централни правителства	12 917	12 917	0	0
Кредитни институции	129 150	10 858	94 577	23 715
Институции, различни от кредитни	0	0	0	0
Предприятия (корпоративни клиенти)	285 177	129 978	151 332	3 867
Експозиции на дребно	14 648	7 912	6 657	79
<i>Жилищни ипотечни кредити за физически лица</i>	6 639	1 978	4 661	0
<i>Потребителски кредити</i>	8 009	5 934	1 996	79
<b>ПРИВЛЕЧЕНИ СРЕДСТВА</b>				
<b>Привлечени средства</b>	<b>555 271</b>	<b>292 577</b>	<b>221 395</b>	<b>41 299</b>
<i>От кредитни институции</i>	69 108	48 787	18 281	2 040
Депозити	24 443	10 750	13 693	0
Споразумения за обратно изкупуване (репо сделки)	0	0	0	0
Ползвани краткосрочни кредити (финансирания)	6 628	0	4 588	2 040
Ползвани дългосрочни кредити (финансирания)	38 037	38 037	0	0
<i>От институции, различни от кредитни</i>	260 396	145 513	100 917	13 966
Депозити	257 365	142 482	100 917	13 966
Споразумения за обратно изкупуване (репо сделки)	0	0	0	0
Ползвани краткосрочни кредити (финансирания)	0	0	0	0
Ползвани дългосрочни кредити (финансирания)	3 031	3 031	0	0
<i>От граждани и домакинства</i>	206 568	98 277	82 998	25 293
<i>Подчинен срочен дълг</i>	19 199	0	19 199	0
<i>Дългово-капиталови (хибридни) инструменти</i>	0	0	0	0

Баланси, отчети за доходите и кредити и привлечени средства на отделните банки

## СТАТУТ, ОРГАНИ НА УПРАВЛЕНИЕ И АКЦИОНЕРНО УЧАСТИЕ

<b>Лиценз, издаден от БНБ</b>	Протокол № 42 на УС на БНБ от 25 октомври 1989 г. Заповед № 100-00492 от 17 ноември 1999 г. на управителя на БНБ за актуализиране на лиценза. Актуализиран лиценз в съответствие с изискванията на Закона за кредитните институции със Заповед № РД 22-2263 от 16 ноември 2009 г. на управителя на БНБ
<b>Съдебна регистрация</b>	Решение на Софийския градски съд от 6 май 1991 г., фирмено дело № 2367, парт. № 53, т. 1, с. 140, пререгистрирана в Търговския регистър към Агенцията по вписванията с ЕИК 000694329 съгласно удостоверение № 20080609113132 от 9 юни 2008 г.
<b>Адрес на централата</b>	София 1303, бул. „Тодор Александров“ № 81–83 тел. 02/8120 234; 8120 366 интернет страница: <a href="http://www.iabank.bg">www.iabank.bg</a>
<b>Органи на управление</b>	
Надзорен съвет	Иван Минков Драгневски – председател Георги Стойнев Харизанов – зам.-председател Виктор Георгиев Вълков Георги Бориславов Георгиев
Управителен съвет	Алексеи Асенов Цветанов – председател и главен изпълнителен директор Румен Георгиев Сираков – зам.-председател и изпълнителен директор Валери Здравков Райков Георги Николов Ников Мария Андреева Гунева
<b>Акционери</b> (акционерно участие над 10%)	Динатрейд интернешънъл ООД – 25.51%
<b>Одитор</b>	БДО България ООД



**БАЛАНС КЪМ 31 ДЕКЕМВРИ 2010 г.**

(хил. лв.)

	Балансова стойност	в това число		
		в левове	в евро	в други валути
<b>АКТИВИ</b>				
Парични средства и парични салда при централни банки	339 764	155 987	170 553	13 224
Финансови активи, държани за търгуване	61 773	37 879	23 894	0
Финансови активи, отчитани по справедлива стойност в печалбата или загубата	0	0	0	0
Финансови активи на разположение за продажба	176 290	18 582	84 244	73 464
Кредити и вземания (включително финансов лизинг)	1 961 897	545 146	1 184 961	231 790
Инвестиции, държани до падеж	76 425	73 234	3 191	0
Деривати – отчитане на хеджиране	0	0	0	0
Промени в справедливата стойност на хеджирани позиции в портфейл, хеджиран за лихвен риск	0	0	0	0
Материални активи	64 257	64 257	0	0
Нематериални активи	365	365	0	0
Инвестиции в асоциирани, дъщерни и съвместни предприятия (отчитани по метода на собствения капитал, включително репутация)	8 984	8 984	0	0
Данъчни активи	7 948	7 948	0	0
Други активи	1 724	1 258	464	2
Нетекущи активи и групи от активи за изваждане от употреба, класифицирани като държани за продажба	0	0	0	0
<b>ОБЩО АКТИВИ</b>	<b>2 699 427</b>	<b>913 640</b>	<b>1 467 307</b>	<b>318 480</b>
<b>ПАСИВИ</b>				
Депозити от централни банки	0	0	0	0
Финансови пасиви, държани за търгуване	324	0	324	0
Финансови пасиви, отчитани по справедлива стойност в печалбата или загубата	0	0	0	0
Финансови пасиви, отчитани по амортизирана стойност	2 366 331	928 398	1 052 391	385 542
Финансови пасиви, свързани с прехвърлени финансови активи	0	0	0	0
Деривати – отчитане на хеджиране	0	0	0	0
Промени в справедливата стойност на хеджирани позиции в портфейл, хеджиран за лихвен риск	0	0	0	0
Провизии	384	384	0	0
Данъчни пасиви	11 482	11 482	0	0
Други пасиви	503	126	376	1
Дялов капитал, платим при поискване (например кооперативни акции)	0	0	0	0
Пасиви, включени в групи от пасиви за изваждане от употреба, класифицирани като държани за продажба	0	0	0	0
<b>ОБЩО ПАСИВИ</b>	<b>2 379 024</b>	<b>940 390</b>	<b>1 053 091</b>	<b>385 543</b>
<b>КАПИТАЛ И МАЛЦИНСТВЕНО УЧАСТИЕ</b>				
Емитиран капитал	60 000	60 000		
Премиен резерв	48 500	48 500		
Друг капитал	0	0		
Преоценъчни резерви и други оценъчни разлики	24 358	24 358		
Резерви (включително неразмърсени печалби)	113 178	113 178		
Изкупени обратно собствени акции	0	0		
Доход от текущата година	74 367	74 367		
Междинни дивиденди	0	0		
Малцинствено участие	0	0		
<b>ОБЩО КАПИТАЛ</b>	<b>320 403</b>	<b>320 403</b>		
<b>ОБЩО ПАСИВИ И КАПИТАЛ</b>	<b>2 699 427</b>	<b>1 260 793</b>	<b>1 053 091</b>	<b>385 543</b>

Баланси, отчети за доходите и кредити и привлечени средства на отделните банки


**ОТЧЕТ ЗА ДОХОДИТЕ**  
(декември 2010 г.)

(хил. лв.)

	Обща сума	в това число		
		в левове	в евро	в други валути
<b>ПРОДЪЛЖАВАЩИ (НЕПРЕУСТАНОВЕНИ) ДЕЙНОСТИ</b>				
Финансови и оперативни приходи и разходи	121 356	64 017	53 903	3 436
Приходи от лихви	172 146	59 123	103 632	9 391
Разходи за лихви	95 332	34 140	53 348	7 844
Разходи за акционерен капитал, платим при поискване	0	0		
Приходи от дивиденди	2 972	2 972	0	0
Приходи от такси и комисиони	15 338	9 657	3 762	1 919
Разходи за такси и комисиони	927	754	143	30
Нетни реализирани печалби (загуби) от финансови активи и финансови пасиви, отчитани не по справедлива стойност в печалбата или загубата	1 300	1 300		
Нетни печалби (загуби) от финансови активи и пасиви, държани за търгуване	19 715	19 715		
Нетни печалби (загуби) от финансови активи и пасиви, отчитани по справедлива стойност в печалбата или загубата	0	0		
Нетни печалби (загуби) от отчитане на хеджиране	0	0		
Нетни валутни разлики	6 698	6 698		
Нетни печалби (загуби) от отписани активи, различни от държаните за продажба	-223	-223		
Други оперативни приходи	920	920		
Други оперативни разходи	1 251	1 251		
Административни разходи	31 430			
Амортизация	4 318			
Провизии	127			
Обезценка	3 052			
Отрицателна репутация, призната незабавно в печалбата или загубата	0			
Дял от печалбата или загубата в асоциирани и съвместни предприятия, отчитани по метода на собствения капитал	0			
Печалба или загуба от нетекущи активи и групи от активи за изваждане от употреба, класифицирани като държани за продажба, без да са определени за преустановени дейности	0			
<b>ОБЩО ПЕЧАЛБА ИЛИ ЗАГУБА ОТ ПРОДЪЛЖАВАЩИ (НЕПРЕУСТАНОВЕНИ) ДЕЙНОСТИ ПРЕДИ ДАНЪЧНИ ОТЧИСЛЕНИЯ</b>	<b>82 429</b>			
Данъчен разход (приход), свързан с печалбата или загубата от продължаващи (непреустановени) дейности	8 062			
<b>ОБЩО ПЕЧАЛБА ИЛИ ЗАГУБА ОТ ПРОДЪЛЖАВАЩИ (НЕПРЕУСТАНОВЕНИ) ДЕЙНОСТИ СЛЕД ДАНЪЧНИ ОТЧИСЛЕНИЯ</b>	<b>74 367</b>			
Печалба или загуба след данъчни отчисления от преустановени дейности	0			
<b>ОБЩО ПЕЧАЛБА ИЛИ ЗАГУБА СЛЕД ДАНЪЧНИ ОТЧИСЛЕНИЯ И ПРЕУСТАНОВЕНИ ДЕЙНОСТИ</b>	<b>74 367</b>			
Печалба или загуба, свързана с малцинствено участие	0			
<b>ПЕЧАЛБА ИЛИ ЗАГУБА, СВЪРЗАНА С АКЦИОНЕРИТЕ НА ПРЕДПРИЯТИЕТО-МАЙКА</b>	<b>74 367</b>			



**КРЕДИТИ И ПРИВЛЕЧЕНИ СРЕДСТВА КЪМ 31 ДЕКЕМВРИ 2010 г.**

(хил. лв.)

	Общо	в това число		
		в левове	в евро	в други валути
<b>КРЕДИТИ</b>				
<b>Кредити и аванси (бруто)</b>	<b>1 975 629</b>	<b>548 348</b>	<b>1 193 324</b>	<b>233 957</b>
Централни правителства	1 721	1 721	0	0
Кредитни институции	263 616	32 129	104 947	126 540
Институции, различни от кредитни	39 270	39 270	0	0
Предприятия (корпоративни клиенти)	1 659 771	472 847	1 079 523	107 401
Експозиции на дребно	11 251	2 381	8 854	16
<i>Жилищни ипотечни кредити за физически лица</i>	6 677	180	6 497	0
<i>Потребителски кредити</i>	4 574	2 201	2 357	16
<b>ПРИВЛЕЧЕНИ СРЕДСТВА</b>				
<b>Привлечени средства</b>	<b>2 366 331</b>	<b>928 398</b>	<b>1 052 391</b>	<b>385 542</b>
<i>От кредитни институции</i>	<i>104 748</i>	<i>69 871</i>	<i>34 877</i>	<i>0</i>
Депозити	62 543	28 097	34 446	0
Споразумения за обратно изкупуване (репо сделки)	1 774	1 774	0	0
Ползвани краткосрочни кредити (финансирания)	0	0	0	0
Ползвани дългосрочни кредити (финансирания)	40 431	40 000	431	0
<i>От институции, различни от кредитни</i>	<i>1 368 158</i>	<i>572 174</i>	<i>518 519</i>	<i>277 465</i>
Депозити	1 367 058	571 074	518 519	277 465
Споразумения за обратно изкупуване (репо сделки)	992	992	0	0
Ползвани краткосрочни кредити (финансирания)	0	0	0	0
Ползвани дългосрочни кредити (финансирания)	108	108	0	0
<i>От граждани и домакинства</i>	<i>893 425</i>	<i>286 353</i>	<i>498 995</i>	<i>108 077</i>
<i>Подчинен срочен дълг</i>	<i>0</i>	<i>0</i>	<i>0</i>	<i>0</i>
<i>Дългово-капиталови (хибридни) инструменти</i>	<i>0</i>	<i>0</i>	<i>0</i>	<i>0</i>

Баланси, отчети за доходите и кредити и привлечени средства на отделните банки


**СТАТУТ, ОРГАНИ НА УПРАВЛЕНИЕ И АКЦИОНЕРНО УЧАСТИЕ**

<b>Лиценз, издаден от БНБ</b>	Решение № 24 от 21 януари 1994 г. на УС на БНБ; Заповед на управителя на БНБ № 100-00499 от 18 ноември 1999 г.; Заповед на управителя на БНБ № РД 22-0440 от 7 септември 2000 г., с която се изменя Заповед № 100-00499 от 18 ноември 1999 г.; Заповед на управителя на БНБ № РД 22-584 от 1 декември 2000 г., с която се допълва Заповед № 100-00499 от 18 ноември 1999 г.; Заповед на управителя на БНБ № РД 22-2265 от 16 ноември 2009 г. за актуализация на лиценза на „Корпоративна търговска банка“ АД в съответствие със ЗИД на Закона за кредитните институции
<b>Съдебна регистрация</b>	Решение на Софийския градски съд от 6 май 1994 г. по фирмено дело № 3989 от 1994 г., парт. № 568, т. 11, рег. II, с. 29, пререгистрирана в Търговския регистър към Агенцията по вписванията с ЕИК 831184677 съгласно удостоверение № 20080204132305 от 4 февруари 2008 г.
<b>Адрес на централата</b>	София 1000, ул. „Граф Игнатиев“ № 10 тел. 02/980 93 62 интернет страница: <a href="http://www.corpbank.bg">www.corpbank.bg</a>
<b>Органи на управление</b> Надзорен съвет	Цветан Радоев Василев – председател Златозар Кръстев Сурлеков Янчо Панайотов Ангелов Варит Мубарак Саид Ал-Каруси Файсал Амур Мохамед Ал-Риями
Управителен съвет	Орлин Николов Русев – председател и изпълнителен директор Илиан Атанасов Зафиров – изпълнителен директор Георги Панков Христов – изпълнителен директор
Прокуристи	Юли Тодоров Попов Александър Мирославов Панталеев
<b>Акционери</b> (акционерно участие над 10%)	„Бромак“ ЕООД – 57.29% Bulgarian Acquisition Company II S.A.R.L – 30%
<b>Одитор</b>	КПМГ България ООД

**БАЛАНС КЪМ 31 ДЕКЕМВРИ 2010 г.**

(хил. лв.)

	Балансова стойност	в това число		
		в левове	в евро	в други валути
<b>АКТИВИ</b>				
Парични средства и парични салда при централни банки	265 813	75 605	188 359	1 849
Финансови активи, държани за търгуване	12 660	12 660	0	0
Финансови активи, отчитани по справедлива стойност в печалбата или загубата	0	0	0	0
Финансови активи на разположение за продажба	45 845	37 343	8 502	0
Кредити и вземания (включително финансов лизинг)	1 385 383	386 028	916 277	83 078
Инвестиции, държани до падеж	0	0	0	0
Деривати – отчитане на хеджиране	0	0	0	0
Промени в справедливата стойност на хеджирани позиции в портфейл, хеджиран за лихвен риск	0	0	0	0
Материални активи	9 243	9 243	0	0
Нематериални активи	4 330	4 330	0	0
Инвестиции в асоциирани, дъщерни и съвместни предприятия (отчитани по метода на собствения капитал, включително репутация)	500	500	0	0
Данъчни активи	987	987	0	0
Други активи	5 621	1 976	3 645	0
Нетекущи активи и групи от активи за изваждане от употреба, класифицирани като държани за продажба	2 229	2 229	0	0
<b>ОБЩО АКТИВИ</b>	<b>1 732 611</b>	<b>530 901</b>	<b>1 116 783</b>	<b>84 927</b>
<b>ПАСИВИ</b>				
Депозити от централни банки	0	0	0	0
Финансови пасиви, държани за търгуване	1	0	0	1
Финансови пасиви, отчитани по справедлива стойност в печалбата или загубата	0	0	0	0
Финансови пасиви, отчитани по амортизирана стойност	1 565 302	533 657	946 800	84 845
Финансови пасиви, свързани с прехвърлени финансови активи	0	0	0	0
Деривати – отчитане на хеджиране	0	0	0	0
Промени в справедливата стойност на хеджирани позиции в портфейл, хеджиран за лихвен риск	0	0	0	0
Провизии	306	71	185	50
Данъчни пасиви	362	362	0	0
Други пасиви	8 659	7 478	1 167	14
Дялов капитал, платим при поискване (например кооперативни акции)	0	0	0	0
Пасиви, включени в групи от пасиви за изваждане от употреба, класифицирани като държани за продажба	0	0	0	0
<b>ОБЩО ПАСИВИ</b>	<b>1 574 630</b>	<b>541 568</b>	<b>948 152</b>	<b>84 910</b>
<b>КАПИТАЛ И МАЛЦИНСТВЕНО УЧАСТИЕ</b>				
Емитиран капитал	79 912	79 912		
Премиен резерв	0	0		
Друг капитал	0	0		
Преоценъчни резерви и други оценъчни разлики	2 216	2 216		
Резерви (включително неразпределени печалби)	71 471	71 471		
Изкупени обратно собствени акции	0	0		
Доход от текущата година	4 382	4 382		
Междинни дивиденди	0	0		
Малцинствено участие	0	0		
<b>ОБЩО КАПИТАЛ</b>	<b>157 981</b>	<b>157 981</b>		
<b>ОБЩО ПАСИВИ И КАПИТАЛ</b>	<b>1 732 611</b>	<b>699 549</b>	<b>948 152</b>	<b>84 910</b>

**ОТЧЕТ ЗА ДОХОДИТЕ**  
 (декември 2010 г.)

(хил. лв.)

	Обща сума	в това число		
		в левове	в евро	в други валути
<b>ПРОДЪЛЖАВАЩИ (НЕПРЕУСТАНОВЕНИ) ДЕЙНОСТИ</b>				
Финансови и оперативни приходи и разходи	76 969	32 854	45 289	-1 174
Приходи от лихви	109 219	37 367	71 045	807
Разходи за лихви	55 848	19 274	33 992	2 582
Приходи за акционерен капитал, платим при поискване	0	0		
Приходи от дивиденди	0	0	0	0
Приходи от такси и комисиони	21 330	11 103	9 457	770
Разходи за такси и комисиони	2 439	1 049	1 221	169
Нетни реализирани печалби (загуби) от финансови активи и финансови пасиви, отчитани не по справедлива стойност в печалбата или загубата	480	480		
Нетни печалби (загуби) от финансови активи и пасиви, държани за търгуване	4 915	4 915		
Нетни печалби (загуби) от финансови активи и пасиви, отчитани по справедлива стойност в печалбата или загубата	0	0		
Нетни печалби (загуби) от отчитане на хеджиране	0	0		
Нетни валутни разлики	-1 978	-1 978		
Нетни печалби (загуби) от отписани активи, различни от държаните за продажба	95	95		
Други оперативни приходи	1 195	1 195		
Други оперативни разходи	0	0		
Административни разходи	40 254			
Амортизация	2 796			
Провизии	306			
Обезценка	28 688			
Отрицателна репутация, призната незабавно в печалбата или загубата	0			
Дял от печалбата или загубата в асоциирани и съвместни предприятия, отчитани по метода на собствения капитал	0			
Печалба или загуба от нетекущи активи и групи от активи за изваждане от употреба, класифицирани като държани за продажба, без да са определени за преустановени дейности	0			
<b>ОБЩО ПЕЧАЛБА ИЛИ ЗАГУБА ОТ ПРОДЪЛЖАВАЩИ (НЕПРЕУСТАНОВЕНИ) ДЕЙНОСТИ ПРЕДИ ДАНЪЧНИ ОТЧИСЛЕНИЯ</b>	<b>4 925</b>			
Данъчен разход (приход), свързан с печалбата или загубата от продължаващи (непреустановени) дейности	543			
<b>ОБЩО ПЕЧАЛБА ИЛИ ЗАГУБА ОТ ПРОДЪЛЖАВАЩИ (НЕПРЕУСТАНОВЕНИ) ДЕЙНОСТИ СЛЕД ДАНЪЧНИ ОТЧИСЛЕНИЯ</b>	<b>4 382</b>			
Печалба или загуба след данъчни отчисления от преустановени дейности	0			
<b>ОБЩО ПЕЧАЛБА ИЛИ ЗАГУБА СЛЕД ДАНЪЧНИ ОТЧИСЛЕНИЯ И ПРЕУСТАНОВЕНИ ДЕЙНОСТИ</b>	<b>4 382</b>			
Печалба или загуба, свързана с малцинствено участие	0			
<b>ПЕЧАЛБА ИЛИ ЗАГУБА, СВЪРЗАНА С АКЦИОНЕРИТЕ НА ПРЕДПРИЯТИЕТО-МАЙКА</b>	<b>4 382</b>			



**КРЕДИТИ И ПРИВЛЕЧЕНИ СРЕДСТВА КЪМ 31 ДЕКЕМВРИ 2010 г.**

(хил. лв.)

	Общо	в това число		
		в левове	в евро	в други валути
<b>КРЕДИТИ</b>				
<b>Кредити и аванси (бруто)</b>	<b>1 438 960</b>	<b>403 710</b>	<b>952 170</b>	<b>83 080</b>
Централни правителства	1 032	1 032	0	0
Кредитни институции	157 923	27 715	51 589	78 619
Институции, различни от кредитни	4 518	405	4 113	0
Предприятия (корпоративни клиенти)	973 117	322 788	645 872	4 457
Експозиции на дребно	302 370	51 770	250 596	4
<i>Жилищни ипотечни кредити за физически лица</i>	<i>177 543</i>	<i>13 149</i>	<i>164 393</i>	<i>1</i>
<i>Потребителски кредити</i>	<i>124 827</i>	<i>38 621</i>	<i>86 203</i>	<i>3</i>
<b>ПРИВЛЕЧЕНИ СРЕДСТВА</b>				
<b>Привлечени средства</b>	<b>1 565 302</b>	<b>533 657</b>	<b>946 800</b>	<b>84 845</b>
<i>От кредитни институции</i>	<i>478 768</i>	<i>60 082</i>	<i>418 686</i>	<i>0</i>
Депозити	4 170	4 151	19	0
Споразумения за обратно изкупуване (репо сделки)	5 800	5 800	0	0
Ползвани краткосрочни кредити (финансирания)	374 145	0	374 145	0
Ползвани дългосрочни кредити (финансирания)	94 653	50 131	44 522	0
<i>От институции, различни от кредитни</i>	<i>659 698</i>	<i>333 376</i>	<i>283 981</i>	<i>42 341</i>
Депозити	653 146	331 440	279 365	42 341
Споразумения за обратно изкупуване (репо сделки)	0	0	0	0
Ползвани краткосрочни кредити (финансирания)	4	4	0	0
Ползвани дългосрочни кредити (финансирания)	6 548	1 932	4 616	0
<i>От граждани и домакинства</i>	<i>387 058</i>	<i>140 199</i>	<i>204 355</i>	<i>42 504</i>
<i>Подчинен срочен дълг</i>	<i>39 778</i>	<i>0</i>	<i>39 778</i>	<i>0</i>
<i>Дългово-капиталови (хибридни) инструменти</i>	<i>0</i>	<i>0</i>	<i>0</i>	<i>0</i>

Баланси, отчети за доходите и кредити и привлечени средства на отделните банки

**СТАТУТ, ОРГАНИ НА УПРАВЛЕНИЕ И АКЦИОНЕРНО УЧАСТИЕ**

<b>Лиценз, издаден от БНБ</b>	Протоколно решение от 20 октомври 1994 г. на УС на БНБ, съпроводено с писмо № 140-00332 от 2 ноември 1994 г. и Заповед № 100-00494 от 17 ноември 1999 г. на управителя на БНБ за актуализиране на лиценза. Актуализиран лиценз в съответствие с изискванията на Закона за кредитните институции със Заповед № РД 22-2262 от 16 ноември 2009 г. на управителя на БНБ
<b>Съдебна регистрация</b>	Фирмено дело № 31533 по описа за 1992 г., парт. № 648, т. 12, с. 75, пререгистрирана в Търговския регистър към Агенцията по вписванията с ЕИК 831596033 съгласно удостоверение № 20080311142437 от 11 март 2008 г.
<b>Адрес на централата</b>	София 1606, район „Красно село“, бул. „Ген. Е. И. Тотлебен“ № 30–32 тел. 02/9153 333; 9153 318 интернет страница: <a href="http://www.unionbank.bg">www.unionbank.bg</a>
<b>Органи на управление</b>	
Надзорен съвет	Д-р Имре Ендре Балог – председател Акош Барта Шандор Салой
Управителен съвет	Мария Димова Илиева – председател и главен изпълнителен директор Анна Иванова Аспарухова – зам.-председател и изпълнителен директор Петер Арпад Черфалви – изпълнителен директор
<b>Акционери</b> (акционерно участие над 10%)	„МКБ Банк“ АД, Унгария – 94%
<b>Одитор</b>	КПМГ България ООД

БАЛАНС КЪМ 31 ДЕКЕМВРИ 2010 г.

(хил. лв.)

	Балансова стойност	в това число		
		в левове	в евро	в други валути
<b>АКТИВИ</b>				
Парични средства и парични салда при централни банки	6 965	6 599	295	71
Финансови активи, държани за търгуване	0	0	0	0
Финансови активи, отчитани по справедлива стойност в печалбата или загубата	0	0	0	0
Финансови активи на разположение за продажба	57	37	20	0
Кредити и вземания (включително финансов лизинг)	188 908	40 108	143 045	5 755
Инвестиции, държани до падеж	501	501	0	0
Деривати – отчитане на хеджиране	0	0	0	0
Промени в справедливата стойност на хеджирани позиции в портфейл, хеджиран за лихвен риск	0	0	0	0
Материални активи	548	548	0	0
Нематериални активи	507	507	0	0
Инвестиции в асоциирани, дъщерни и съвместни предприятия (отчитани по метода на собствения капитал, включително репутация)	0	0	0	0
Данъчни активи	0	0	0	0
Други активи	261	66	195	0
Нетекущи активи и групи от активи за изваждане от употреба, класифицирани като държани за продажба	0	0	0	0
<b>ОБЩО АКТИВИ</b>	<b>197 747</b>	<b>48 366</b>	<b>143 555</b>	<b>5 826</b>
<b>ПАСИВИ</b>				
Депозити от централни банки	0	0	0	0
Финансови пасиви, държани за търгуване	0	0	0	0
Финансови пасиви, отчитани по справедлива стойност в печалбата или загубата	0	0	0	0
Финансови пасиви, отчитани по амортизирана стойност	174 376	26 877	141 479	6 020
Финансови пасиви, свързани с прехвърлени финансови активи	0	0	0	0
Деривати – отчитане на хеджиране	0	0	0	0
Промени в справедливата стойност на хеджирани позиции в портфейл, хеджиран за лихвен риск	0	0	0	0
Провизии	64	64	0	0
Данъчни пасиви	0	0	0	0
Други пасиви	883	127	753	3
Дялов капитал, платим при поискване (например кооперативни акции)	0	0	0	0
Пасиви, включени в групи от пасиви за изваждане от употреба, класифицирани като държани за продажба	0	0	0	0
<b>ОБЩО ПАСИВИ</b>	<b>175 323</b>	<b>27 068</b>	<b>142 232</b>	<b>6 023</b>
<b>КАПИТАЛ И МАЛЦИНСТВЕНО УЧАСТИЕ</b>				
Емитиран капитал	38 399	38 399		
Премиен резерв	0	0		
Друг капитал	0	0		
Преоценъчни резерви и други оценъчни разлики	0	0		
Резерви (включително неразмесени печалби)	-1 555	-1 555		
Изкупени обратно собствени акции	0	0		
Доход от текущата година	-14 420	-14 420		
Междинни дивиденди	0	0		
Малцинствено участие	0	0		
<b>ОБЩО КАПИТАЛ</b>	<b>22 424</b>	<b>22 424</b>		
<b>ОБЩО ПАСИВИ И КАПИТАЛ</b>	<b>197 747</b>	<b>49 492</b>	<b>142 232</b>	<b>6 023</b>

Баланси, отчети за доходите и кредити и привлечени средства на отделните банки

**ОТЧЕТ ЗА ДОХОДИТЕ**

(декември 2010 г.)

(хил. лв.)

	Обща сума	в това число		
		в левове	в евро	в други валути
<b>ПРОДЪЛЖАВАЩИ (НЕПРЕУСТАНОВЕНИ) ДЕЙНОСТИ</b>				
Финансови и оперативни приходи и разходи	9 446	2 472	6 533	441
Приходи от лихви	15 207	2 478	12 394	335
Разходи за лихви	5 718	228	5 470	20
Разходи за акционерен капитал, платим при поискване	0	0		
Приходи от дивиденди	0	0	0	0
Приходи от такси и комисиони	1 079	285	667	127
Разходи за такси и комисиони	1 152	93	1 058	1
Нетни реализирани печалби (загуби) от финансови активи и финансови пасиви, отчитани не по справедлива стойност в печалбата или загубата	-21	-21		
Нетни печалби (загуби) от финансови активи и пасиви, държани за търгуване	121	121		
Нетни печалби (загуби) от финансови активи и пасиви, отчитани по справедлива стойност в печалбата или загубата	0	0		
Нетни печалби (загуби) от отчитане на хеджиране	0	0		
Нетни валутни разлики	150	150		
Нетни печалби (загуби) от отписани активи, различни от държаните за продажба	-192	-192		
Други оперативни приходи	21	21		
Други оперативни разходи	49	49		
Административни разходи	4 224			
Амортизация	326			
Провизии	0			
Обезценка	19 256			
Отрицателна репутация, призната незабавно в печалбата или загубата	0			
Дял от печалбата или загубата в асоциирани и съвместни предприятия, отчитани по метода на собствения капитал	0			
Печалба или загуба от нетекущи активи и групи от активи за изваждане от употреба, класифицирани като държани за продажба, без да са определени за преустановени дейности	0			
<b>ОБЩО ПЕЧАЛБА ИЛИ ЗАГУБА ОТ ПРОДЪЛЖАВАЩИ (НЕПРЕУСТАНОВЕНИ) ДЕЙНОСТИ ПРЕДИ ДАНЪЧНИ ОТЧИСЛЕНИЯ</b>	<b>-14 360</b>			
Данъчен разход (приход), свързан с печалбата или загубата от продължаващи (непреустановени) дейности	60			
<b>ОБЩО ПЕЧАЛБА ИЛИ ЗАГУБА ОТ ПРОДЪЛЖАВАЩИ (НЕПРЕУСТАНОВЕНИ) ДЕЙНОСТИ СЛЕД ДАНЪЧНИ ОТЧИСЛЕНИЯ</b>	<b>-14 420</b>			
Печалба или загуба след данъчни отчисления от преустановени дейности	0			
<b>ОБЩО ПЕЧАЛБА ИЛИ ЗАГУБА СЛЕД ДАНЪЧНИ ОТЧИСЛЕНИЯ И ПРЕУСТАНОВЕНИ ДЕЙНОСТИ</b>	<b>-14 420</b>			
Печалба или загуба, свързана с малцинствено участие	0			
<b>ПЕЧАЛБА ИЛИ ЗАГУБА, СВЪРЗАНА С АКЦИОНЕРИТЕ НА ПРЕДПРИЯТИЕТО-МАЙКА</b>	<b>-14 420</b>			

**КРЕДИТИ И ПРИВЛЕЧЕНИ СРЕДСТВА КЪМ 31 ДЕКЕМВРИ 2010 г.**

(хил. лв.)

	Общо	в това число		
		в левове	в евро	в други валути
<b>КРЕДИТИ</b>				
<b>Кредити и аванси (бруто)</b>	<b>231 425</b>	<b>52 446</b>	<b>173 014</b>	<b>5 965</b>
Централни правителства	0	0	0	0
Кредитни институции	53 367	20 851	30 316	2 200
Институции, различни от кредитни	7 641	0	7 641	0
Предприятия (корпоративни клиенти)	168 043	30 474	133 804	3 765
Експозиции на дребно	2 374	1 121	1 253	0
<i>Жилищни ипотечни кредити за физически лица</i>	<i>1 373</i>	<i>329</i>	<i>1 044</i>	<i>0</i>
<i>Потребителски кредити</i>	<i>1 001</i>	<i>792</i>	<i>209</i>	<i>0</i>
<b>ПРИВЛЕЧЕНИ СРЕДСТВА</b>				
<b>Привлечени средства</b>	<b>174 376</b>	<b>26 877</b>	<b>141 479</b>	<b>6 020</b>
<i>От кредитни институции</i>	<i>110 302</i>	<i>19 429</i>	<i>88 346</i>	<i>2 527</i>
Депозити	85 544	19 429	63 588	2 527
Споразумения за обратно изкупуване (репо сделки)	0	0	0	0
Ползвани краткосрочни кредити (финансирания)	0	0	0	0
Ползвани дългосрочни кредити (финансирания)	24 758	0	24 758	0
<i>От институции, различни от кредитни</i>	<i>41 800</i>	<i>7 152</i>	<i>31 319</i>	<i>3 329</i>
Депозити	38 241	3 593	31 319	3 329
Споразумения за обратно изкупуване (репо сделки)	0	0	0	0
Ползвани краткосрочни кредити (финансирания)	0	0	0	0
Ползвани дългосрочни кредити (финансирания)	3 559	3 559	0	0
<i>От граждани и домакинства</i>	<i>3 138</i>	<i>296</i>	<i>2 678</i>	<i>164</i>
<i>Подчинен срочен дълг</i>	<i>19 136</i>	<i>0</i>	<i>19 136</i>	<i>0</i>
<i>Дългово-капиталови (хибридни) инструменти</i>	<i>0</i>	<i>0</i>	<i>0</i>	<i>0</i>

Баланси, отчети за доходите и кредити и привлечени средства на отделните банки

**СТАТУТ, ОРГАНИ НА УПРАВЛЕНИЕ И АКЦИОНЕРНО УЧАСТИЕ**

<b>Лиценз, издаден от БНБ</b>	Заповед № РД 22-1067 от 13 август 2003 г. на управителя на БНБ, даваща правото на Банка Запад–Изток АД да осъществява банкова дейност в страната и в чужбина. Актуализиран лиценз в съответствие с изискванията на Закона за кредитните институции със Заповед № РД 22–2270 от 16 ноември 2009 г. на управителя на БНБ
<b>Съдебна регистрация</b>	Решение на Софийския градски съд № 1 от 28 август 2003 г., фирмено дело № 9270 от 2003 г., парт. № 78318, т. 927, рег. I, с. 158, пререгистрирана в Търговския регистър към Агенцията по вписванията с ЕИК 131134023 съгласно удостоверение № 20080317132719 от 17 март 2008 г.
<b>Адрес на централата</b>	София 1040, бул. „Драган Цанков“ № 36, Световен търговски център „Интерпред“ тел. 02/970 24 42; 970 24 20 интернет страница: <a href="http://www.westeastbank.bg">www.westeastbank.bg</a>
<b>Органи на управление</b>	
Надзорен съвет	Андрей Хазабент – председател Борис Песяк Клод Йохан Карл Дерос
Управителен съвет	Далибор Салобир – изпълнителен директор Георги Вътов Георгиев – изпълнителен директор Божидар Иванов Аршинков – изпълнителен директор
<b>Акционери</b> (акционерно участие над 10%)	Нова Люблянска Банка, Словения – 97.01%
<b>Одитор</b>	Прайсуютърхаускупърс Одит ООД



**БАЛАНС КЪМ 31 ДЕКЕМВРИ 2010 г.**

(хил. лв.)

	Балансова стойност	в това число		
		в левове	в евро	в други валути
<b>АКТИВИ</b>				
Парични средства и парични салда при централни банки	1 287 698	250 388	1 018 804	18 506
Финансови активи, държани за търгуване	90 590	58 878	14 292	17 420
Финансови активи, отчитани по справедлива стойност в печалбата или загубата	0	0	0	0
Финансови активи на разположение за продажба	119 596	18 790	62 623	38 183
Кредити и вземания (включително финансов лизинг)	5 818 555	2 883 275	2 882 013	53 267
Инвестиции, държани до падеж	0	0	0	0
Деривати – отчитане на хеджиране	0	0	0	0
Промени в справедливата стойност на хеджирани позиции в портфейл, хеджиран за лихвен риск	0	0	0	0
Материални активи	85 101	85 101	0	0
Нематериални активи	12 495	12 495	0	0
Инвестиции в асоциирани, дъщерни и съвместни предприятия (отчитани по метода на собствения капитал, включително репутация)	8 719	8 719	0	0
Данъчни активи	7 412	7 412	0	0
Други активи	30 751	28 253	2 478	20
Нетекущи активи и групи от активи за изваждане от употреба, класифицирани като държани за продажба	0	0	0	0
<b>ОБЩО АКТИВИ</b>	<b>7 460 917</b>	<b>3 353 311</b>	<b>3 980 210</b>	<b>127 396</b>
<b>ПАСИВИ</b>				
Депозити от централни банки	0	0	0	0
Финансови пасиви, държани за търгуване	2 895	2 895	0	0
Финансови пасиви, отчитани по справедлива стойност в печалбата или загубата	0	0	0	0
Финансови пасиви, отчитани по амортизирана стойност	6 345 413	2 420 345	3 583 214	341 854
Финансови пасиви, свързани с прехвърлени финансови активи	0	0	0	0
Деривати – отчитане на хеджиране	0	0	0	0
Промени в справедливата стойност на хеджирани позиции в портфейл, хеджиран за лихвен риск	0	0	0	0
Провизии	6 022	6 022	0	0
Данъчни пасиви	2 719	2 719	0	0
Други пасиви	3 029	481	2 426	122
Дялов капитал, платим при поискване (например кооперативни акции)	0	0	0	0
Пасиви, включени в групи от пасиви за изваждане от употреба, класифицирани като държани за продажба	0	0	0	0
<b>ОБЩО ПАСИВИ</b>	<b>6 360 078</b>	<b>2 432 462</b>	<b>3 585 640</b>	<b>341 976</b>
<b>КАПИТАЛ И МАЛЦИНСТВЕНО УЧАСТИЕ</b>				
Емитиран капитал	75 964	75 964		
Премиен резерв	0	0		
Друг капитал	0	0		
Преоценъчни резерви и други оценъчни разлики	2 891	2 891		
Резерви (включително неразпределени печалби)	948 337	948 337		
Изкупени обратно собствени акции	0	0		
Доход от текущата година	73 647	73 647		
Междинни дивиденди	0	0		
Малцинствено участие	0	0		
<b>ОБЩО КАПИТАЛ</b>	<b>1 100 839</b>	<b>1 100 839</b>		
<b>ОБЩО ПАСИВИ И КАПИТАЛ</b>	<b>7 460 917</b>	<b>3 533 301</b>	<b>3 585 640</b>	<b>341 976</b>


**ОТЧЕТ ЗА ДОХОДИТЕ**  
(декември 2010 г.)

(хил. лв.)

	Обща сума	в това число		
		в левове	в евро	в други валути
<b>ПРОДЪЛЖАВАЩИ (НЕПРЕУСТАНОВЕНИ) ДЕЙНОСТИ</b>				
Финансови и оперативни приходи и разходи	491 045	371 983	119 128	-66
Приходи от лихви	591 254	350 585	235 345	5 324
Разходи за лихви	215 896	79 685	128 434	7 777
Разходи за акционерен капитал, платим при поискване	0	0		
Приходи от дивиденди	13	2	0	11
Приходи от такси и комисиони	103 481	85 465	15 092	2 924
Разходи за такси и комисиони	6 380	2 957	2 875	548
Нетни реализирани печалби (загуби) от финансови активи и финансови пасиви, отчитани не по справедлива стойност в печалбата или загубата	4 544	4 544		
Нетни печалби (загуби) от финансови активи и пасиви, държани за търгуване	15 649	15 649		
Нетни печалби (загуби) от финансови активи и пасиви, отчитани по справедлива стойност в печалбата или загубата	0	0		
Нетни печалби (загуби) от отчитане на хеджиране	0	0		
Нетни валутни разлики	-3 857	-3 857		
Нетни печалби (загуби) от отписани активи, различни от държаните за продажба	-1 337	-1 337		
Други оперативни приходи	5 833	5 833		
Други оперативни разходи	2 259	2 259		
Административни разходи	159 347			
Амортизация	21 964			
Провизии	853			
Обезценка	226 998			
Отрицателна репутация, призната незабавно в печалбата или загубата	0			
Дял от печалбата или загубата в асоциирани и съвместни предприятия, отчитани по метода на собствения капитал	0			
Печалба или загуба от нетекущи активи и групи от активи за изваждане от употреба, класифицирани като държани за продажба, без да са определени за преустановени дейности	0			
<b>ОБЩО ПЕЧАЛБА ИЛИ ЗАГУБА ОТ ПРОДЪЛЖАВАЩИ (НЕПРЕУСТАНОВЕНИ) ДЕЙНОСТИ ПРЕДИ ДАНЪЧНИ ОТЧИСЛЕНИЯ</b>	<b>81 883</b>			
Данъчен разход (приход), свързан с печалбата или загубата от продължаващи (непреустановени) дейности	8 236			
<b>ОБЩО ПЕЧАЛБА ИЛИ ЗАГУБА ОТ ПРОДЪЛЖАВАЩИ (НЕПРЕУСТАНОВЕНИ) ДЕЙНОСТИ СЛЕД ДАНЪЧНИ ОТЧИСЛЕНИЯ</b>	<b>73 647</b>			
Печалба или загуба след данъчни отчисления от преустановени дейности	0			
<b>ОБЩО ПЕЧАЛБА ИЛИ ЗАГУБА СЛЕД ДАНЪЧНИ ОТЧИСЛЕНИЯ И ПРЕУСТАНОВЕНИ ДЕЙНОСТИ</b>	<b>73 647</b>			
Печалба или загуба, свързана с малцинствено участие	0			
<b>ПЕЧАЛБА ИЛИ ЗАГУБА, СВЪРЗАНА С АКЦИОНЕРИТЕ НА ПРЕДПРИЯТИЕТО-МАЙКА</b>	<b>73 647</b>			





**КРЕДИТИ И ПРИВЛЕЧЕНИ СРЕДСТВА КЪМ 31 ДЕКЕМВРИ 2010 г.**

(хил. лв.)

	Общо	в това число		
		в левове	в евро	в други валути
<b>КРЕДИТИ</b>				
<b>Кредити и аванси (брuto)</b>	<b>6 270 565</b>	<b>3 137 778</b>	<b>3 077 692</b>	<b>55 095</b>
Централни правителства	15 114	15 114	0	0
Кредитни институции	21 581	3 552	13 121	4 908
Институции, различни от кредитни	15 610	97	15 512	1
Предприятия (корпоративни клиенти)	3 464 567	755 191	2 659 361	50 015
Експозиции на дребно	2 753 693	2 363 824	389 698	171
<i>Жилищни ипотечни кредити за физически лица</i>	<i>1 331 234</i>	<i>943 386</i>	<i>387 808</i>	<i>40</i>
<i>Потребителски кредити</i>	<i>1 422 459</i>	<i>1 420 438</i>	<i>1 890</i>	<i>131</i>
<b>ПРИВЛЕЧЕНИ СРЕДСТВА</b>				
<b>Привлечени средства</b>	<b>6 345 413</b>	<b>2 420 345</b>	<b>3 583 214</b>	<b>341 854</b>
<i>От кредитни институции</i>	<i>1 689 651</i>	<i>259 268</i>	<i>1 429 135</i>	<i>1 248</i>
Депозити	1 570 274	158 672	1 410 354	1 248
Споразумения за обратно изкупуване (репо сделки)	55 404	55 404	0	0
Ползвани краткосрочни кредити (финансирания)	0	0	0	0
Ползвани дългосрочни кредити (финансирания)	63 973	45 192	18 781	0
<i>От институции, различни от кредитни</i>	<i>1 584 764</i>	<i>874 497</i>	<i>650 506</i>	<i>59 761</i>
Депозити	1 584 764	874 497	650 506	59 761
Споразумения за обратно изкупуване (репо сделки)	0	0	0	0
Ползвани краткосрочни кредити (финансирания)	0	0	0	0
Ползвани дългосрочни кредити (финансирания)	0	0	0	0
<i>От граждани и домакинства</i>	<i>2 815 940</i>	<i>1 286 580</i>	<i>1 248 515</i>	<i>280 845</i>
<i>Подчинен срочен дълг</i>	<i>255 058</i>	<i>0</i>	<i>255 058</i>	<i>0</i>
<i>Дългово-капиталови (хибридни) инструменти</i>	<i>0</i>	<i>0</i>	<i>0</i>	<i>0</i>


**СТАТУТ, ОРГАНИ НА УПРАВЛЕНИЕ И АКЦИОНЕРНО УЧАСТИЕ**

<b>Лиценз, издаден от БНБ</b>	Решение на УС на БНБ от 25 февруари 1991 г., актуализирано със Заповед № 100-00487 от 17 ноември 1999 г. Актуализиран лиценз в съответствие с изискванията на Закона за кредитните институции със Заповеди № РД 22-1558 от 20 юли 2007 г. и № РД 22-2250 от 16 ноември 2009 г.
<b>Съдебна регистрация</b>	Вписана по фирмено дело № 31848 на Софийския градски съд от 1992 г., парт. № 376, т. 8, с. 105, пререгистрирана в Търговския регистър към Агенцията по вписванията с ЕИК 000694959 съгласно удостоверение № 20080522125029 от 22 май 2008 г.
<b>Адрес на централата</b>	София 1040, ул. „Св. София“ № 5 тел. 02/811 2500; 811 2800 интернет страница: <a href="http://www.ubb.bg">www.ubb.bg</a>
<b>Органи на управление</b> Съвет на директорите	Стилиян Петков Вътев – главен изпълнителен директор Радка Иванова Тончева – изпълнителен директор Александрос Георгиос Турколиас Агис Йоанис Леопулос Антимос Константинос Томопулос Теодор Валентинов Маринов Анастасиос Никифорос Лизос
<b>Акционери</b> (акционерно участие над 10%)	Национална банка на Гърция – 99.91%
<b>Одитор</b>	Делойт Одит ООД



## БАЛАНС КЪМ 31 ДЕКЕМВРИ 2010 г.

(хил. лв.)

	Балансова стойност	в това число		
		в левове	в евро	в други валути
<b>АКТИВИ</b>				
Парични средства и парични салда при централни банки	69 370	61 344	6 080	1 946
Финансови активи, държани за търгуване	12 495	7 857	4 311	327
Финансови активи, отчитани по справедлива стойност в печалбата или загубата	297 721	223 158	73 166	1 397
Финансови активи на разположение за продажба	2 071	2 063	0	8
Кредити и вземания (включително финансов лизинг)	506 073	248 700	232 527	24 846
Инвестиции, държани до падеж	59 790	59 790	0	0
Деривати – отчитане на хеджиране	0	0	0	0
Промени в справедливата стойност на хеджирани позиции в портфейл, хеджиран за лихвен риск	0	0	0	0
Материални активи	44 635	44 635	0	0
Нематериални активи	1 823	1 823	0	0
Инвестиции в асоциирани, дъщерни и съвместни предприятия (отчитани по метода на собствения капитал, включително репутация)	250	250	0	0
Данъчни активи	190	190	0	0
Други активи	2 607	2 426	181	0
Нетекущи активи и групи от активи за изваждане от употреба, класифицирани като държани за продажба	77	77	0	0
<b>ОБЩО АКТИВИ</b>	<b>997 102</b>	<b>652 313</b>	<b>316 265</b>	<b>28 524</b>
<b>ПАСИВИ</b>				
Депозити от централни банки	0	0	0	0
Финансови пасиви, държани за търгуване	0	0	0	0
Финансови пасиви, отчитани по справедлива стойност в печалбата или загубата	0	0	0	0
Финансови пасиви, отчитани по амортизирана стойност	913 794	631 896	255 512	26 386
Финансови пасиви, свързани с прехвърлени финансови активи	0	0	0	0
Деривати – отчитане на хеджиране	0	0	0	0
Промени в справедливата стойност на хеджирани позиции в портфейл, хеджиран за лихвен риск	0	0	0	0
Провизии	0	0	0	0
Данъчни пасиви	1	1	0	0
Други пасиви	23 030	1 325	20 492	1 213
Дялов капитал, платим при поискване (например кооперативни акции)	0	0	0	0
Пасиви, включени в групи от пасиви за изваждане от употреба, класифицирани като държани за продажба	0	0	0	0
<b>ОБЩО ПАСИВИ</b>	<b>936 825</b>	<b>633 222</b>	<b>276 004</b>	<b>27 599</b>
<b>КАПИТАЛ И МАЛЦИНСТВЕНО УЧАСТИЕ</b>				
Емитиран капитал	34 838	34 838		
Премиен резерв	0	0		
Друг капитал	0	0		
Преоценъчни резерви и други оценъчни разлики	-250	-250		
Резерви (включително неразмесени печалби)	23 865	23 865		
Изкупени обратно собствени акции	0	0		
Доход от текущата година	1 824	1 824		
Междинни дивиденди	0	0		
Малцинствено участие	0	0		
<b>ОБЩО КАПИТАЛ</b>	<b>60 277</b>	<b>60 277</b>		
<b>ОБЩО ПАСИВИ И КАПИТАЛ</b>	<b>997 102</b>	<b>693 499</b>	<b>276 004</b>	<b>27 599</b>

Баланси, отчети за доходите и кредити и привлечени средства на отделните банки


**ОТЧЕТ ЗА ДОХОДИТЕ**  
 (декември 2010 г.)

(хил. лв.)

	Обща сума	в това число		
		в левове	в евро	в други валути
<b>ПРОДЪЛЖАВАЩИ (НЕПРЕУСТАНОВЕНИ) ДЕЙНОСТИ</b>				
Финансови и оперативни приходи и разходи	38 572	29 591	8 325	656
Приходи от лихви	49 148	29 487	18 333	1 328
Разходи за лихви	23 120	11 482	10 833	805
Разходи за акционерен капитал, платим при поискване	0	0		
Приходи от дивиденди	127	126	0	1
Приходи от такси и комисиони	10 894	9 835	896	163
Разходи за такси и комисиони	1 243	1 141	71	31
Нетни реализирани печалби (загуби) от финансови активи и финансови пасиви, отчитани не по справедлива стойност в печалбата или загубата	4	4		
Нетни печалби (загуби) от финансови активи и пасиви, държани за търгуване	1 074	1 074		
Нетни печалби (загуби) от финансови активи и пасиви, отчитани по справедлива стойност в печалбата или загубата	712	712		
Нетни печалби (загуби) от отчитане на хеджиране	0	0		
Нетни валутни разлики	-113	-113		
Нетни печалби (загуби) от отписани активи, различни от държаните за продажба	-2	-2		
Други оперативни приходи	1 115	1 115		
Други оперативни разходи	24	24		
Административни разходи	32 032			
Амортизация	3 407			
Провизии	-3			
Обезценка	1 052			
Отрицателна репутация, призната незабавно в печалбата или загубата	0			
Дял от печалбата или загубата в асоциирани и съвместни предприятия, отчитани по метода на собствения капитал	0			
Печалба или загуба от нетекущи активи и групи от активи за изваждане от употреба, класифицирани като държани за продажба, без да са определени за преустановени дейности	0			
<b>ОБЩО ПЕЧАЛБА ИЛИ ЗАГУБА ОТ ПРОДЪЛЖАВАЩИ (НЕПРЕУСТАНОВЕНИ) ДЕЙНОСТИ ПРЕДИ ДАНЪЧНИ ОТЧИСЛЕНИЯ</b>	<b>2 084</b>			
Данъчен разход (приход), свързан с печалбата или загубата от продължаващи (непреустановени) дейности	260			
<b>ОБЩО ПЕЧАЛБА ИЛИ ЗАГУБА ОТ ПРОДЪЛЖАВАЩИ (НЕПРЕУСТАНОВЕНИ) ДЕЙНОСТИ СЛЕД ДАНЪЧНИ ОТЧИСЛЕНИЯ</b>	<b>1 824</b>			
Печалба или загуба след данъчни отчисления от преустановени дейности	0			
<b>ОБЩО ПЕЧАЛБА ИЛИ ЗАГУБА СЛЕД ДАНЪЧНИ ОТЧИСЛЕНИЯ И ПРЕУСТАНОВЕНИ ДЕЙНОСТИ</b>	<b>1 824</b>			
Печалба или загуба, свързана с малцинствено участие	0			
<b>ПЕЧАЛБА ИЛИ ЗАГУБА, СВЪРЗАНА С АКЦИОНЕРИТЕ НА ПРЕДПРИЯТИЕТО-МАЙКА</b>	<b>1 824</b>			



## КРЕДИТИ И ПРИВЛЕЧЕНИ СРЕДСТВА КЪМ 31 ДЕКЕМВРИ 2010 г.

(хил. лв.)

	Общо	в това число		
		в левове	в евро	в други валути
<b>КРЕДИТИ</b>				
<b>Кредити и аванси (бруто)</b>	<b>519 254</b>	<b>258 926</b>	<b>235 483</b>	<b>24 845</b>
Централни правителства	37 181	31 316	5 865	0
Кредитни институции	128 210	51 895	70 768	5 547
Институции, различни от кредитни	15 983	13 302	2 681	0
Предприятия (корпоративни клиенти)	266 639	126 003	121 404	19 232
Експозиции на дребно	71 241	36 410	34 765	66
<i>Жилищни ипотечни кредити за физически лица</i>	<i>12 153</i>	<i>5 198</i>	<i>6 955</i>	<i>0</i>
<i>Потребителски кредити</i>	<i>59 088</i>	<i>31 212</i>	<i>27 810</i>	<i>66</i>
<b>ПРИВЛЕЧЕНИ СРЕДСТВА</b>				
<b>Привлечени средства</b>	<b>913 794</b>	<b>631 896</b>	<b>255 512</b>	<b>26 386</b>
<i>От кредитни институции</i>	<i>161 096</i>	<i>143 080</i>	<i>18 005</i>	<i>11</i>
Депозити	43 438	35 415	8 012	11
Споразумения за обратно изкупуване (репо сделки)	107 665	107 665	0	0
Ползвани краткосрочни кредити (финансирания)	1 477	0	1 477	0
Ползвани дългосрочни кредити (финансирания)	8 516	0	8 516	0
<i>От институции, различни от кредитни</i>	<i>402 410</i>	<i>315 713</i>	<i>78 190</i>	<i>8 507</i>
Депозити	401 068	314 371	78 190	8 507
Споразумения за обратно изкупуване (репо сделки)	0	0	0	0
Ползвани краткосрочни кредити (финансирания)	140	140	0	0
Ползвани дългосрочни кредити (финансирания)	1 202	1 202	0	0
<i>От граждани и домакинства</i>	<i>329 986</i>	<i>173 103</i>	<i>139 015</i>	<i>17 868</i>
Подчинен срочен дълг	20 302	0	20 302	0
Дългово-капиталови (хибридни) инструменти	0	0	0	0

Баланси, отчети за доходите и кредити и привлечени средства на отделните банки



## СТАТУТ, ОРГАНИ НА УПРАВЛЕНИЕ И АКЦИОНЕРНО УЧАСТИЕ

<b>Лиценз, издаден от БНБ</b>	Заповед № 100-00491 от 17 ноември 1999 г. на управителя на БНБ, актуализирана в съответствие със Закона за кредитните институции със Заповед № РД 22-2259 от 16 ноември 2009 г. на управителя на БНБ
<b>Съдебна регистрация</b>	Решение № 1 от 4 април 1996 г. на Софийския градски съд по фирмено дело № 5197 от 1996 г., парт. № 737, т. 13, рег. II, с. 138, пререгистрирана в Търговския регистър към Агенцията по вписванията с ЕИК 121086224 съгласно удостоверение № 20091006100436 от 6 октомври 2009 г.
<b>Адрес на централата</b>	София 1000, ул. „Врабча“ № 6 тел. 02/9300 111 интернет страница: <a href="http://www.municipalbank.bg">www.municipalbank.bg</a>
<b>Органи на управление</b>	
Надзорен съвет	Димитър Паунков Колев – председател Никифор Исталиянов Вангелов – зам.-председател Спас Симеонов Димитров
Управителен съвет	Александър Петров Личев – председател и изпълнителен директор Васил Борисов Тренев – изпълнителен директор Георги Христов Беловски – изпълнителен директор Виолета Стефанова Илиева – член на Управителния съвет и прокурист Николай Михайлов Колев – член на Управителния съвет и прокурист
<b>Акционери</b> (акционерно участие над 10%)	Столична община – 67.51%
<b>Одитор</b>	Делойт Одит ООД



## БАЛАНС КЪМ 31 ДЕКЕМВРИ 2010 г.

(хил. лв.)

	Балансова стойност	в това число		
		в левове	в евро	в други валути
<b>АКТИВИ</b>				
Парични средства и парични салда при централни банки	118 546	90 823	24 392	3 331
Финансови активи, държани за търгуване	0	0	0	0
Финансови активи, отчитани по справедлива стойност в печалбата или загубата	8 275	976	6 594	705
Финансови активи на разположение за продажба	516	232	251	33
Кредити и вземания (включително финансов лизинг)	982 111	392 773	564 869	24 469
Инвестиции, държани до падеж	0	0	0	0
Деривати – отчитане на хеджиране	0	0	0	0
Промени в справедливата стойност на хеджирани позиции в портфейл, хеджиран за лихвен риск	0	0	0	0
Материални активи	17 847	17 847	0	0
Нематериални активи	3 019	3 019	0	0
Инвестиции в асоциирани, дъщерни и съвместни предприятия (отчитани по метода на собствения капитал, включително репутация)	3 478	3 478	0	0
Данъчни активи	504	504	0	0
Други активи	19 625	19 221	400	4
Нетекущи активи и групи от активи за изваждане от употреба, класифицирани като държани за продажба	864	864	0	0
<b>ОБЩО АКТИВИ</b>	<b>1 154 785</b>	<b>529 737</b>	<b>596 506</b>	<b>28 542</b>
<b>ПАСИВИ</b>				
Депозити от централни банки	0	0	0	0
Финансови пасиви, държани за търгуване	165	165	0	0
Финансови пасиви, отчитани по справедлива стойност в печалбата или загубата	0	0	0	0
Финансови пасиви, отчитани по амортизирана стойност	1 016 036	436 253	539 712	40 071
Финансови пасиви, свързани с прехвърлени финансови активи	0	0	0	0
Деривати – отчитане на хеджиране	0	0	0	0
Промени в справедливата стойност на хеджирани позиции в портфейл, хеджиран за лихвен риск	0	0	0	0
Провизии	273	273	0	0
Данъчни пасиви	105	105	0	0
Други пасиви	11 576	4 393	5 196	1 987
Дялов капитал, платим при поискване (например кооперативни акции)	0	0	0	0
Пасиви, включени в групи от пасиви за изваждане от употреба, класифицирани като държани за продажба	0	0	0	0
<b>ОБЩО ПАСИВИ</b>	<b>1 028 155</b>	<b>441 189</b>	<b>544 908</b>	<b>42 058</b>
<b>КАПИТАЛ И МАЛЦИНСТВЕНО УЧАСТИЕ</b>				
Емитиран капитал	109 521	109 521		
Премиен резерв	3 496	3 496		
Друг капитал	0	0		
Преоценъчни резерви и други оценъчни разлики	0	0		
Резерви (включително неразпределени печалби)	10 235	10 235		
Изкупени обратно собствени акции	0	0		
Доход от текущата година	3 378	3 378		
Междинни дивиденди	0	0		
Малцинствено участие	0	0		
<b>ОБЩО КАПИТАЛ</b>	<b>126 630</b>	<b>126 630</b>		
<b>ОБЩО ПАСИВИ И КАПИТАЛ</b>	<b>1 154 785</b>	<b>567 819</b>	<b>544 908</b>	<b>42 058</b>



## ОТЧЕТ ЗА ДОХОДИТЕ

(декември 2010 г.)

(хил. лв.)

	Обща сума	в това число		
		в левове	в евро	в други валути
<b>ПРОДЪЛЖАВАЩИ (НЕПРЕУСТАНОВЕНИ) ДЕЙНОСТИ</b>				
Финансови и оперативни приходи и разходи	99 095	58 667	40 545	-117
Приходи от лихви	103 597	54 186	49 194	217
Разходи за лихви	33 572	12 395	20 379	798
Разходи за акционерен капитал, платим при поискване	0	0		
Приходи от дивиденди	0	0	0	0
Приходи от такси и комисиони	24 937	12 489	11 951	497
Разходи за такси и комисиони	946	692	221	33
Нетни реализирани печалби (загуби) от финансови активи и финансови пасиви, отчитани не по справедлива стойност в печалбата или загубата	0	0		
Нетни печалби (загуби) от финансови активи и пасиви, държани за търгуване	3 692	3 692		
Нетни печалби (загуби) от финансови активи и пасиви, отчитани по справедлива стойност в печалбата или загубата	169	169		
Нетни печалби (загуби) от отчитане на хеджиране	0	0		
Нетни валутни разлики	176	176		
Нетни печалби (загуби) от отписани активи, различни от държаните за продажба	-677	-677		
Други оперативни приходи	1 921	1 921		
Други оперативни разходи	202	202		
Административни разходи	66 665			
Амортизация	3 858			
Провизии	0			
Обезценка	24 824			
Отрицателна репутация, призната незабавно в печалбата или загубата	0			
Дял от печалбата или загубата в асоциирани и съвместни предприятия, отчитани по метода на собствения капитал	0			
Печалба или загуба от нетекущи активи и групи от активи за изваждане от употреба, класифицирани като държани за продажба, без да са определени за преустановени дейности	0			
<b>ОБЩО ПЕЧАЛБА ИЛИ ЗАГУБА ОТ ПРОДЪЛЖАВАЩИ (НЕПРЕУСТАНОВЕНИ) ДЕЙНОСТИ ПРЕДИ ДАНЪЧНИ ОТЧИСЛЕНИЯ</b>	<b>3 748</b>			
Данъчен разход (приход), свързан с печалбата или загубата от продължаващи (непреустановени) дейности	370			
<b>ОБЩО ПЕЧАЛБА ИЛИ ЗАГУБА ОТ ПРОДЪЛЖАВАЩИ (НЕПРЕУСТАНОВЕНИ) ДЕЙНОСТИ СЛЕД ДАНЪЧНИ ОТЧИСЛЕНИЯ</b>	<b>3 378</b>			
Печалба или загуба след данъчни отчисления от преустановени дейности	0			
<b>ОБЩО ПЕЧАЛБА ИЛИ ЗАГУБА СЛЕД ДАНЪЧНИ ОТЧИСЛЕНИЯ И ПРЕУСТАНОВЕНИ ДЕЙНОСТИ</b>	<b>3 378</b>			
Печалба или загуба, свързана с малцинствено участие	0			
<b>ПЕЧАЛБА ИЛИ ЗАГУБА, СВЪРЗАНА С АКЦИОНЕРИТЕ НА ПРЕДПРИЯТИЕТО-МАЙКА</b>	<b>3 378</b>			





## КРЕДИТИ И ПРИВЛЕЧЕНИ СРЕДСТВА КЪМ 31 ДЕКЕМВРИ 2010 г.

(хил. лв.)

	Общо	в това число		
		в левове	в евро	в други валути
<b>КРЕДИТИ</b>				
<b>Кредити и аванси (бруто)</b>	<b>1 017 945</b>	<b>416 457</b>	<b>577 016</b>	<b>24 472</b>
Централни правителства	0	0	0	0
Кредитни институции	55 425	9 030	22 659	23 736
Институции, различни от кредитни	12 020	23	11 997	0
Предприятия (корпоративни клиенти)	852 051	372 648	478 672	731
Експозиции на дребно	98 449	34 756	63 688	5
<i>Жилищни ипотечни кредити за физически лица</i>	79 745	18 398	61 347	0
<i>Потребителски кредити</i>	18 704	16 358	2 341	5
<b>ПРИВЛЕЧЕНИ СРЕДСТВА</b>				
<b>Привлечени средства</b>	<b>1 016 036</b>	<b>436 253</b>	<b>539 712</b>	<b>40 071</b>
<i>От кредитни институции</i>	195 318	24 946	167 733	2 639
Депозити	187 745	21 952	163 774	2 019
Споразумения за обратно изкупуване (репо сделки)	7 573	2 994	3 959	620
Ползвани краткосрочни кредити (финансирания)	0	0	0	0
Ползвани дългосрочни кредити (финансирания)	0	0	0	0
<i>От институции, различни от кредитни</i>	224 943	128 766	88 651	7 526
Депозити	224 943	128 766	88 651	7 526
Споразумения за обратно изкупуване (репо сделки)	0	0	0	0
Ползвани краткосрочни кредити (финансирания)	0	0	0	0
Ползвани дългосрочни кредити (финансирания)	0	0	0	0
<i>От граждани и домакинства</i>	523 027	282 541	210 580	29 906
Подчинен срочен дълг	8 101	0	8 101	0
Дългово-капиталови (хибридни) инструменти	64 647	0	64 647	0

Баланси, отчети за доходите и кредити и привлечени средства на отделните банки



## СТАТУТ, ОРГАНИ НА УПРАВЛЕНИЕ И АКЦИОНЕРНО УЧАСТИЕ

<b>Лиценз, издаден от БНБ</b>	Заповед № РД 22-442 от 25 септември 2001 г.; актуализиран лиценз по Закона за кредитните институции със Заповед № РД 22-2269 от 16 ноември 2009 г.
<b>Съдебна регистрация</b>	Решение № 1 на Софийския градски съд от 28 септември 2001 г. по фирмено дело № 9478 от 2001 г., парт. № 64228, т. 733, с. 116, пререгистрирана в Търговския регистър към Агенцията по вписванията с ЕИК 130598160 съгласно удостоверение № 20080418121745 от 18 април 2008 г.
<b>Адрес на централата</b>	София 1233, бул. „Тодор Александров“ № 26 тел. 02/8135 100; 8135 808 интернет страница: <a href="http://www.procreditbank.bg">www.procreditbank.bg</a>
<b>Органи на управление</b>	
Надзорен съвет	Клаус-Петер Цайтингер Ханс Мартин Хаген Кристоф Андреас Фрайтаг Борислав Николов Констадинов Биргит Сторц
Управителен съвет	Петър Славчев Славов – изпълнителен директор Марияна Димитрова Петкова – изпълнителен директор Румяна Величкова Тодорова – изпълнителен директор Емилия Христова Царева – изпълнителен директор
<b>Акционери</b> (акционерно участие над 10%)	ПроКредит холдинг АГ – 80.29% Комерцбанк Акционгезелшафт – 19.71%
<b>Одитор</b>	КПМГ България ООД



**БАЛАНС КЪМ 31 ДЕКЕМВРИ 2010 г.**

(хил. лв.)

	Балансова стойност	в това число		
		в левове	в евро	в други валути
<b>АКТИВИ</b>				
Парични средства и парични салда при централни банки	495 291	113 116	372 395	9 780
Финансови активи, държани за търгуване	16 641	7 108	9 513	20
Финансови активи, отчитани по справедлива стойност в печалбата или загубата	0	0	0	0
Финансови активи на разположение за продажба	708 861	36 729	634 549	37 583
Кредити и вземания (включително финансов лизинг)	3 447 076	813 903	2 304 264	328 909
Инвестиции, държани до падеж	38 207	6 785	22 586	8 836
Деривати – отчитане на хеджиране	0	0	0	0
Промени в справедливата стойност на хеджирани позиции в портфейл, хеджиран за лихвен риск	0	0	0	0
Материални активи	124 909	124 882	27	0
Нематериални активи	16 321	16 321	0	0
Инвестиции в асоциирани, дъщерни и съвместни предприятия (отчитани по метода на собствения капитал, включително репутация)	34 341	12 876	21 465	0
Данъчни активи	6 414	6 166	248	0
Други активи	22 465	22 325	121	19
Нетекущи активи и групи от активи за изваждане от употреба, класифицирани като държани за продажба	33 447	33 447	0	0
<b>ОБЩО АКТИВИ</b>	<b>4 943 973</b>	<b>1 193 658</b>	<b>3 365 168</b>	<b>385 147</b>
<b>ПАСИВИ</b>				
Депозити от централни банки	0	0	0	0
Финансови пасиви, държани за търгуване	0	0	0	0
Финансови пасиви, отчитани по справедлива стойност в печалбата или загубата	0	0	0	0
Финансови пасиви, отчитани по амортизирана стойност	4 497 390	1 684 980	2 442 532	369 878
Финансови пасиви, свързани с прехвърлени финансови активи	0	0	0	0
Деривати – отчитане на хеджиране	247	0	106	141
Промени в справедливата стойност на хеджирани позиции в портфейл, хеджиран за лихвен риск	0	0	0	0
Провизии	0	0	0	0
Данъчни пасиви	4 051	3 778	272	1
Други пасиви	2 522	2 281	238	3
Дялов капитал, платим при поискване (например кооперативни акции)	0	0	0	0
Пасиви, включени в групи от пасиви за изваждане от употреба, класифицирани като държани за продажба	0	0	0	0
<b>ОБЩО ПАСИВИ</b>	<b>4 504 210</b>	<b>1 691 039</b>	<b>2 443 148</b>	<b>370 023</b>
<b>КАПИТАЛ И МАЛЦИНСТВЕНО УЧАСТИЕ</b>				
Емитиран капитал	110 000	110 000		
Премиен резерв	97 000	97 000		
Друг капитал	0	0		
Преоценъчни резерви и други оценъчни разлики	-32	-32		
Резерви (включително неразпределени печалби)	201 957	201 957		
Изкупени обратно собствени акции	0	0		
Доход от текущата година	30 838	30 838		
Междинни дивиденди	0	0		
Малцинствено участие	0	0		
<b>ОБЩО КАПИТАЛ</b>	<b>439 763</b>	<b>439 763</b>		
<b>ОБЩО ПАСИВИ И КАПИТАЛ</b>	<b>4 943 973</b>	<b>2 130 802</b>	<b>2 443 148</b>	<b>370 023</b>

Баланси, отчети за доходите и кредити и привлечени средства на отделните банки


**ОТЧЕТ ЗА ДОХОДИТЕ**  
 (декември 2010 г.)

(хил. лв.)

	Обща сума	в това число		
		в левове	в евро	в други валути
<b>ПРОДЪЛЖАВАЩИ (НЕПРЕУСТАНОВЕНИ) ДЕЙНОСТИ</b>				
Финансови и оперативни приходи и разходи	210 802	84 467	109 044	17 291
Приходи от лихви	392 681	111 435	251 654	29 592
Разходи за лихви	258 930	83 660	160 919	14 351
Разходи за акционерен капитал, платим при поискване	0	0		
Приходи от дивиденди	32	32	0	0
Приходи от такси и комисиони	61 810	39 787	19 309	2 714
Разходи за такси и комисиони	7 451	5 787	1 000	664
Нетни реализирани печалби (загуби) от финансови активи и финансови пасиви, отчитани не по справедлива стойност в печалбата или загубата	4 551	4 551		
Нетни печалби (загуби) от финансови активи и пасиви, държани за търгуване	7 369	7 369		
Нетни печалби (загуби) от финансови активи и пасиви, отчитани по справедлива стойност в печалбата или загубата	0	0		
Нетни печалби (загуби) от отчитане на хеджиране	0	0		
Нетни валутни разлики	950	950		
Нетни печалби (загуби) от отписани активи, различни от държаните за продажба	0	0		
Други оперативни приходи	10 163	10 163		
Други оперативни разходи	373	373		
Административни разходи	130 332			
Амортизация	20 522			
Провизии	0			
Обезценка	25 666			
Отрицателна репутация, призната незабавно в печалбата или загубата	0			
Дял от печалбата или загубата в асоциирани и съвместни предприятия, отчитани по метода на собствения капитал	0			
Печалба или загуба от нетекущи активи и групи от активи за изваждане от употреба, класифицирани като държани за продажба, без да са определени за преустановени дейности	0			
<b>ОБЩО ПЕЧАЛБА ИЛИ ЗАГУБА ОТ ПРОДЪЛЖАВАЩИ (НЕПРЕУСТАНОВЕНИ) ДЕЙНОСТИ ПРЕДИ ДАНЪЧНИ ОТЧИСЛЕНИЯ</b>	<b>34 282</b>			
Данъчен разход (приход), свързан с печалбата или загубата от продължаващи (непреустановени) дейности	3 444			
<b>ОБЩО ПЕЧАЛБА ИЛИ ЗАГУБА ОТ ПРОДЪЛЖАВАЩИ (НЕПРЕУСТАНОВЕНИ) ДЕЙНОСТИ СЛЕД ДАНЪЧНИ ОТЧИСЛЕНИЯ</b>	<b>30 838</b>			
Печалба или загуба след данъчни отчисления от преустановени дейности	0			
<b>ОБЩО ПЕЧАЛБА ИЛИ ЗАГУБА СЛЕД ДАНЪЧНИ ОТЧИСЛЕНИЯ И ПРЕУСТАНОВЕНИ ДЕЙНОСТИ</b>	<b>30 838</b>			
Печалба или загуба, свързана с малцинствено участие	0			
<b>ПЕЧАЛБА ИЛИ ЗАГУБА, СВЪРЗАНА С АКЦИОНЕРИТЕ НА ПРЕДПРИЯТИЕТО-МАЙКА</b>	<b>30 838</b>			



**КРЕДИТИ И ПРИВЛЕЧЕНИ СРЕДСТВА КЪМ 31 ДЕКЕМВРИ 2010 г.**

(хил. лв.)

	Общо	в това число		
		в левове	в евро	в други валути
<b>КРЕДИТИ</b>				
<b>Кредити и аванси (бруто)</b>	<b>3 543 275</b>	<b>881 160</b>	<b>2 332 067</b>	<b>330 048</b>
Централни правителства	0	0	0	0
Кредитни институции	64 105	7 007	40 160	16 938
Институции, различни от кредитни	7 809	7 042	65	702
Предприятия (корпоративни клиенти)	2 749 698	379 424	2 060 903	309 371
Експозиции на дребно	721 663	487 687	230 939	3 037
<i>Жилищни ипотечни кредити за физически лица</i>	<i>346 854</i>	<i>162 455</i>	<i>183 309</i>	<i>1 090</i>
<i>Потребителски кредити</i>	<i>374 809</i>	<i>325 232</i>	<i>47 630</i>	<i>1 947</i>
<b>ПРИВЛЕЧЕНИ СРЕДСТВА</b>				
<b>Привлечени средства</b>	<b>4 497 390</b>	<b>1 684 980</b>	<b>2 442 532</b>	<b>369 878</b>
<i>От кредитни институции</i>	<i>141 186</i>	<i>34 519</i>	<i>80 064</i>	<i>26 603</i>
Депозити	9 509	7 486	1 091	932
Споразумения за обратно изкупуване (репо сделки)	38 287	1 970	23 640	12 677
Ползвани краткосрочни кредити (финансирания)	2 720	0	0	2 720
Ползвани дългосрочни кредити (финансирания)	90 670	25 063	55 333	10 274
<i>От институции, различни от кредитни</i>	<i>657 667</i>	<i>394 054</i>	<i>211 318</i>	<i>52 295</i>
Депозити	655 540	391 927	211 318	52 295
Споразумения за обратно изкупуване (репо сделки)	0	0	0	0
Ползвани краткосрочни кредити (финансирания)	0	0	0	0
Ползвани дългосрочни кредити (финансирания)	2 127	2 127	0	0
<i>От граждани и домакинства</i>	<i>3 549 480</i>	<i>1 256 407</i>	<i>2 002 093</i>	<i>290 980</i>
<i>Подчинен срочен дълг</i>	<i>47 169</i>	<i>0</i>	<i>47 169</i>	<i>0</i>
<i>Дългово-капиталови (хибридни) инструменти</i>	<i>101 888</i>	<i>0</i>	<i>101 888</i>	<i>0</i>

Баланси, отчети за доходите и кредити и привлечени средства на отделните банки

## СТАТУТ, ОРГАНИ НА УПРАВЛЕНИЕ И АКЦИОНЕРНО УЧАСТИЕ

<b>Лиценз, издаден от БНБ</b>	Вътрешен лиценз: Решение № 278 от 1 октомври 1993 г. на УС на БНБ; пълнен лиценз: Решение № 273 от 14 септември 1995 г. на УС на БНБ. Със Заповед № РД 22-0857 от 7 май 2007 г. е актуализиран лицензът на ПИБ АД в съответствие със Закона за кредитните институции. Заповед № РД22-2257 от 16 ноември 2009 г. за актуализация на лиценза на ПИБ АД в съответствие със ЗИД на Закона за кредитните институции
<b>Съдебна регистрация</b>	Вписана в търговския регистър с решение на Софийския градски съд по фирмено дело № 18045 от 1993 г., парт. № 11941, т. 163, с. 106, пререгистрирана в Търговския регистър към Агенцията по вписванията с ЕИК 831094393 съгласно удостоверение № 20080421091311 от 21 април 2008 г.
<b>Адрес на централата</b>	София 1797, бул. „Драган Цанков“ № 37 тел. 02/8171 100 интернет страница: <a href="http://www.fibank.bg">www.fibank.bg</a>
<b>Органи на управление</b>	
Надзорен съвет	Георги Димитров Мутафчиев – председател Неделчо Василев Неделчев Радка Веселинова Минева Тодор Людмилов Брешков Калоян Йончев Нинов
Управителен съвет	Матьо Александров Матеев – председател и изпълнителен директор Мая Любенова Георгиева – изпълнителен директор Йордан Величков Скорчев – изпълнителен директор Евгени Кръстев Луканов – изпълнителен директор Васил Христов Радослав Тодоров Миленков* Мая Иванова Ойфалаш Димитър Костов Светослав Молдовански
<b>Акционери</b> (акционерно участие над 10%)	Ивайло Димитров Мутафчиев – 28.94% Цеко Тодоров Минева – 28.94%
<b>Одитор</b>	КПМГ България ООД

\* Заличен като член на Управителния съвет на 1 февруари 2011 г.

**БАЛАНС КЪМ 31 ДЕКЕМВРИ 2010 г.**

(хил. лв.)

	Балансова стойност	в това число		
		в левове	в евро	в други валути
<b>АКТИВИ</b>				
Парични средства и парични салда при централни банки	444 402	424 377	13 831	6 194
Финансови активи, държани за търгуване	225 690	109 585	98 484	17 621
Финансови активи, отчитани по справедлива стойност в печалбата или загубата	100 569	53 754	45 344	1 471
Финансови активи на разположение за продажба	2 199	2 198	1	0
Кредити и вземания (включително финансов лизинг)	5 276 655	1 175 812	4 012 614	88 229
Инвестиции, държани до падеж	415 882	5 595	289 404	120 883
Деривати – отчитане на хеджиране	0	0	0	0
Промени в справедливата стойност на хеджирани позиции в портфейл, хеджиран за лихвен риск	0	0	0	0
Материални активи	54 836	54 836	0	0
Нематериални активи	17 422	17 422	0	0
Инвестиции в асоциирани, дъщерни и съвместни предприятия (отчитани по метода на собствения капитал, включително репутация)	8 751	8 751	0	0
Данъчни активи	95	95	0	0
Други активи	15 634	11 811	3 693	130
Нетекущи активи и групи от активи за изваждане от употреба, класифицирани като държани за продажба	0	0	0	0
<b>ОБЩО АКТИВИ</b>	<b>6 562 135</b>	<b>1 864 236</b>	<b>4 463 371</b>	<b>234 528</b>
<b>ПАСИВИ</b>				
Депозити от централни банки	0	0	0	0
Финансови пасиви, държани за търгуване	410	0	410	0
Финансови пасиви, отчитани по справедлива стойност в печалбата или загубата	0	0	0	0
Финансови пасиви, отчитани по амортизирана стойност	5 581 948	2 008 612	3 345 494	227 842
Финансови пасиви, свързани с прехвърлени финансови активи	0	0	0	0
Деривати – отчитане на хеджиране	0	0	0	0
Промени в справедливата стойност на хеджирани позиции в портфейл, хеджиран за лихвен риск	0	0	0	0
Провизии	17 001	16 489	512	0
Данъчни пасиви	584	584	0	0
Други пасиви	35 954	6 392	24 011	5 551
Дялов капитал, платим при поискване (например кооперативни акции)	0	0	0	0
Пасиви, включени в групи от пасиви за изваждане от употреба, класифицирани като държани за продажба	0	0	0	0
<b>ОБЩО ПАСИВИ</b>	<b>5 635 897</b>	<b>2 032 077</b>	<b>3 370 427</b>	<b>233 393</b>
<b>КАПИТАЛ И МАЛЦИНСТВЕНО УЧАСТИЕ</b>				
Емитиран капитал	603 448	603 448		
Премиен резерв	0	0		
Друг капитал	0	0		
Преоценъчни резерви и други оценъчни разлики	0	0		
Резерви (включително неразпределени печалби)	278 576	278 576		
Изкупени обратно собствени акции	0	0		
Доход от текущата година	44 214	44 214		
Междинни дивиденди	0	0		
Малцинствено участие	0	0		
<b>ОБЩО КАПИТАЛ</b>	<b>926 238</b>	<b>926 238</b>		
<b>ОБЩО ПАСИВИ И КАПИТАЛ</b>	<b>6 562 135</b>	<b>2 958 315</b>	<b>3 370 427</b>	<b>233 393</b>



## ОТЧЕТ ЗА ДОХОДИТЕ (декември 2010 г.)

(хил. лв.)

	Обща сума	в това число		
		в левове	в евро	в други валути
<b>ПРОДЪЛЖАВАЩИ (НЕПРЕУСТАНОВЕНИ) ДЕЙНОСТИ</b>				
Финансови и оперативни приходи и разходи	376 676	143 517	226 525	6 634
Приходи от лихви	470 943	153 984	308 338	8 621
Разходи за лихви	169 463	69 240	95 842	4 381
Разходи за акционерен капитал, платим при поискване	0	0		
Приходи от дивиденди	0	0	0	0
Приходи от такси и комисиони	64 181	41 774	18 915	3 492
Разходи за такси и комисиони	11 152	5 168	4 886	1 098
Нетни реализирани печалби (загуби) от финансови активи и финансови пасиви, отчитани не по справедлива стойност в печалбата или загубата	0	0		
Нетни печалби (загуби) от финансови активи и пасиви, държани за търгуване	18 753	18 753		
Нетни печалби (загуби) от финансови активи и пасиви, отчитани по справедлива стойност в печалбата или загубата	1 677	1 677		
Нетни печалби (загуби) от отчитане на хеджиране	0	0		
Нетни валутни разлики	1 590	1 590		
Нетни печалби (загуби) от отписани активи, различни от държаните за продажба	0	0		
Други оперативни приходи	1 252	1 252		
Други оперативни разходи	1 105	1 105		
Административни разходи	160 720			
Амортизация	21 122			
Провизии	0			
Обезценка	153 608			
Отрицателна репутация, призната незабавно в печалбата или загубата	0			
Дял от печалбата или загубата в асоциирани и съвместни предприятия, отчитани по метода на собствения капитал	7 253			
Печалба или загуба от нетекущи активи и групи от активи за изваждане от употреба, класифицирани като държани за продажба, без да са определени за преустановени дейности	0			
<b>ОБЩО ПЕЧАЛБА ИЛИ ЗАГУБА ОТ ПРОДЪЛЖАВАЩИ (НЕПРЕУСТАНОВЕНИ) ДЕЙНОСТИ ПРЕДИ ДАНЪЧНИ ОТЧИСЛЕНИЯ</b>	<b>48 479</b>			
Данъчен разход (приход), свързан с печалбата или загубата от продължаващи (непреустановени) дейности	4 265			
<b>ОБЩО ПЕЧАЛБА ИЛИ ЗАГУБА ОТ ПРОДЪЛЖАВАЩИ (НЕПРЕУСТАНОВЕНИ) ДЕЙНОСТИ СЛЕД ДАНЪЧНИ ОТЧИСЛЕНИЯ</b>	<b>44 214</b>			
Печалба или загуба след данъчни отчисления от преустановени дейности	0			
<b>ОБЩО ПЕЧАЛБА ИЛИ ЗАГУБА СЛЕД ДАНЪЧНИ ОТЧИСЛЕНИЯ И ПРЕУСТАНОВЕНИ ДЕЙНОСТИ</b>	<b>44 214</b>			
Печалба или загуба, свързана с малцинствено участие	0			
<b>ПЕЧАЛБА ИЛИ ЗАГУБА, СВЪРЗАНА С АКЦИОНЕРИТЕ НА ПРЕДПРИЯТИЕТО-МАЙКА</b>	<b>44 214</b>			





## КРЕДИТИ И ПРИВЛЕЧЕНИ СРЕДСТВА КЪМ 31 ДЕКЕМВРИ 2010 г.

(хил. лв.)

	Общо	в това число		
		в левове	в евро	в други валути
<b>КРЕДИТИ</b>				
<b>Кредити и аванси (бруто)</b>	<b>5 572 970</b>	<b>1 280 783</b>	<b>4 201 584</b>	<b>90 603</b>
Централни правителства	22 957	5 980	16 977	0
Кредитни институции	933 936	40 150	830 673	63 113
Институции, различни от кредитни	98 715	33 488	65 227	0
Предприятия (корпоративни клиенти)	3 221 728	572 066	2 622 304	27 358
Експозиции на дребно	1 295 634	629 099	666 403	132
<i>Жилищни ипотечни кредити за физически лица</i>	462 246	91 134	371 061	51
<i>Потребителски кредити</i>	833 388	537 965	295 342	81
<b>ПРИВЛЕЧЕНИ СРЕДСТВА</b>				
<b>Привлечени средства</b>	<b>5 581 948</b>	<b>2 008 612</b>	<b>3 345 494</b>	<b>227 842</b>
<i>От кредитни институции</i>	1 276 926	52 998	1 216 945	6 983
Депозити	471 143	52 998	411 162	6 983
Споразумения за обратно изкупуване (репо сделки)	0	0	0	0
Ползвани краткосрочни кредити (финансирания)	431 643	0	431 643	0
Ползвани дългосрочни кредити (финансирания)	374 140	0	374 140	0
<i>От институции, различни от кредитни</i>	2 144 830	1 143 621	903 832	97 377
Депозити	2 134 737	1 133 528	903 832	97 377
Споразумения за обратно изкупуване (репо сделки)	0	0	0	0
Ползвани краткосрочни кредити (финансирания)	0	0	0	0
Ползвани дългосрочни кредити (финансирания)	10 093	10 093	0	0
<i>От граждани и домакинства</i>	1 981 379	811 993	1 045 904	123 482
Подчинен срочен дълг	0	0	0	0
Дългово-капиталови (хибридни) инструменти	178 813	0	178 813	0



## СТАТУТ, ОРГАНИ НА УПРАВЛЕНИЕ И АКЦИОНЕРНО УЧАСТИЕ

<b>Лиценз, издаден от БНБ</b>	Решение № 198 от 16 юни 1994 г. на УС на БНБ. Лицензът е актуализиран в съответствие със ЗИД на Закона за кредитните институции със Заповед № РД 22-2254 от 16 ноември 2009 г. на управителя на БНБ
<b>Съдебна регистрация</b>	Решение на Софийския градски съд от 1 август 1994 г. по фирмено дело № 14195, парт. № 18414, т. 230, с. 38, пререгистрирана в Търговския регистър към Агенцията по вписванията с ЕИК 831558413 съгласно удостоверение № 20080311142522 от 11 март 2008 г.
<b>Адрес на централата</b>	София 1504, ул. „Н. В. Гогол“ № 18–20 тел. 02/919 85 101 интернет страница: <a href="http://www.rbb.bg">www.rbb.bg</a>
<b>Органи на управление</b>	
Надзорен съвет	Херберт Степич – председател Петер Ленкх Ференц Бершан Йозеф Еберле Паул Алан Кохер Хубер Фигл
Управителен съвет	Момчил Иванов Андреев – председател и изпълнителен директор Ценка Калчева Петкова – изпълнителен директор Евелина Милтенова Великова – изпълнителен директор Ани Василева Ангелова – изпълнителен директор Надежда Илиева Михайлова – член на Управителния съвет и прокуррист
Прокуристи	Михаил Танев Петков Емануела Димова Николова Борислав Иванчев Попов
<b>Акционери</b> (акционерно участие над 10%)	„Райфайзен Банк Интернешънъл“ АГ, Виена – 100%
<b>Одитор</b>	КПМГ България ООД

**БАЛАНС КЪМ 31 ДЕКЕМВРИ 2010 г.**

(хил. лв.)

	Балансова стойност	в това число		
		в левове	в евро	в други валути
<b>АКТИВИ</b>				
Парични средства и парични салда при централни банки	723	633	61	29
Финансови активи, държани за търгуване	0	0	0	0
Финансови активи, отчитани по справедлива стойност в печалбата или загубата	0	0	0	0
Финансови активи на разположение за продажба	0	0	0	0
Кредити и вземания (включително финансов лизинг)	3 303	24	2 802	477
Инвестиции, държани до падеж	0	0	0	0
Деривати – отчитане на хеджиране	0	0	0	0
Промени в справедливата стойност на хеджирани позиции в портфейл, хеджиран за лихвен риск	0	0	0	0
Материални активи	0	0	0	0
Нематериални активи	0	0	0	0
Инвестиции в асоциирани, дъщерни и съвместни предприятия (отчитани по метода на собствения капитал, включително репутация)	0	0	0	0
Данъчни активи	0	0	0	0
Други активи	29	25	0	4
Нетекущи активи и групи от активи за изваждане от употреба, класифицирани като държани за продажба	0	0	0	0
<b>ОБЩО АКТИВИ</b>	<b>4 055</b>	<b>682</b>	<b>2 863</b>	<b>510</b>
<b>ПАСИВИ</b>				
Депозити от централни банки	0	0	0	0
Финансови пасиви, държани за търгуване	0	0	0	0
Финансови пасиви, отчитани по справедлива стойност в печалбата или загубата	0	0	0	0
Финансови пасиви, отчитани по амортизирана стойност	2 787	1 136	1 145	506
Финансови пасиви, свързани с прехвърлени финансови активи	0	0	0	0
Деривати – отчитане на хеджиране	0	0	0	0
Промени в справедливата стойност на хеджирани позиции в портфейл, хеджиран за лихвен риск	0	0	0	0
Провизии	15	15	0	0
Данъчни пасиви	2	2	0	0
Други пасиви	2 603	885	1 718	0
Дялов капитал, платим при поискване (например кооперативни акции)	0	0	0	0
Пасиви, включени в групи от пасиви за изваждане от употреба, класифицирани като държани за продажба	0	0	0	0
<b>ОБЩО ПАСИВИ</b>	<b>5 407</b>	<b>2 038</b>	<b>2 863</b>	<b>506</b>
<b>КАПИТАЛ И МАЛЦИНСТВЕНО УЧАСТИЕ</b>				
Емитиран капитал	0	0		
Премиен резерв	0	0		
Друг капитал	0	0		
Преоценъчни резерви и други оценъчни разлики	0	0		
Резерви (включително неразпределени печалби)	-657	-657		
Изкупени обратно собствени акции	0	0		
Доход от текущата година	-695	-695		
Междинни дивиденди	0	0		
Малцинствено участие	0	0		
<b>ОБЩО КАПИТАЛ</b>	<b>-1 352</b>	<b>-1 352</b>		
<b>ОБЩО ПАСИВИ И КАПИТАЛ</b>	<b>4 055</b>	<b>686</b>	<b>2 863</b>	<b>506</b>

Баланси, отчети за доходите и кредити и привлечени средства на отделните банки


**ОТЧЕТ ЗА ДОХОДИТЕ**

(декември 2010 г.)

(хил. лв.)

	Обща сума	в това число		
		в левове	в евро	в други валути
<b>ПРОДЪЛЖАВАЩИ (НЕПРЕУСТАНОВЕНИ) ДЕЙНОСТИ</b>				
Финансови и оперативни приходи и разходи	30	30	0	0
Приходи от лихви	118	118	0	0
Разходи за лихви	116	116	0	0
Разходи за акционерен капитал, платим при поискване	0	0		
Приходи от дивиденди	0	0	0	0
Приходи от такси и комисиони	26	26	0	0
Разходи за такси и комисиони	3	3	0	0
Нетни реализирани печалби (загуби) от финансови активи и финансови пасиви, отчитани не по справедлива стойност в печалбата или загубата	0	0		
Нетни печалби (загуби) от финансови активи и пасиви, държани за търгуване	5	5		
Нетни печалби (загуби) от финансови активи и пасиви, отчитани по справедлива стойност в печалбата или загубата	0	0		
Нетни печалби (загуби) от отчитане на хеджиране	0	0		
Нетни валутни разлики	0	0		
Нетни печалби (загуби) от отписани активи, различни от държаните за продажба	0	0		
Други оперативни приходи	0	0		
Други оперативни разходи	0	0		
Административни разходи	710			
Амортизация	0			
Провизии	15			
Обезценка	0			
Отрицателна репутация, призната незабавно в печалбата или загубата	0			
Дял от печалбата или загубата в асоциирани и съвместни предприятия, отчитани по метода на собствения капитал	0			
Печалба или загуба от нетекущи активи и групи от активи за изваждане от употреба, класифицирани като държани за продажба, без да са определени за преустановени дейности	0			
<b>ОБЩО ПЕЧАЛБА ИЛИ ЗАГУБА ОТ ПРОДЪЛЖАВАЩИ (НЕПРЕУСТАНОВЕНИ) ДЕЙНОСТИ ПРЕДИ ДАНЪЧНИ ОТЧИСЛЕНИЯ</b>	<b>-695</b>			
Данъчен разход (приход), свързан с печалбата или загубата от продължаващи (непреустановени) дейности	0			
<b>ОБЩО ПЕЧАЛБА ИЛИ ЗАГУБА ОТ ПРОДЪЛЖАВАЩИ (НЕПРЕУСТАНОВЕНИ) ДЕЙНОСТИ СЛЕД ДАНЪЧНИ ОТЧИСЛЕНИЯ</b>	<b>-695</b>			
Печалба или загуба след данъчни отчисления от преустановени дейности	0			
<b>ОБЩО ПЕЧАЛБА ИЛИ ЗАГУБА СЛЕД ДАНЪЧНИ ОТЧИСЛЕНИЯ И ПРЕУСТАНОВЕНИ ДЕЙНОСТИ</b>	<b>-695</b>			
Печалба или загуба, свързана с малцинствено участие	0			
<b>ПЕЧАЛБА ИЛИ ЗАГУБА, СВЪРЗАНА С АКЦИОНЕРИТЕ НА ПРЕДПРИЯТИЕТО-МАЙКА</b>	<b>-695</b>			

**КРЕДИТИ И ПРИВЛЕЧЕНИ СРЕДСТВА КЪМ 31 ДЕКЕМВРИ 2010 г.**

(хил. лв.)

	Общо	в това число		
		в левове	в евро	в други валути
<b>КРЕДИТИ</b>				
<b>Кредити и аванси (брutto)</b>	<b>3 303</b>	<b>24</b>	<b>2 802</b>	<b>477</b>
Централни правителства	0	0	0	0
Кредитни институции	486	7	2	477
Институции, различни от кредитни	0	0	0	0
Предприятия (корпоративни клиенти)	2 723	17	2 706	0
Експозиции на дребно	94	0	94	0
<i>Жилищни ипотечни кредити за физически лица</i>	94	0	94	0
<i>Потребителски кредити</i>	0	0	0	0
<b>ПРИВЛЕЧЕНИ СРЕДСТВА</b>				
<b>Привлечени средства</b>	<b>2 787</b>	<b>1 136</b>	<b>1 145</b>	<b>506</b>
<i>От кредитни институции</i>	0	0	0	0
Депозити	0	0	0	0
Споразумения за обратно изкупуване (репо сделки)	0	0	0	0
Ползвани краткосрочни кредити (финансирания)	0	0	0	0
Ползвани дългосрочни кредити (финансирания)	0	0	0	0
<i>От институции, различни от кредитни</i>	1 175	602	280	293
Депозити	1 175	602	280	293
Споразумения за обратно изкупуване (репо сделки)	0	0	0	0
Ползвани краткосрочни кредити (финансирания)	0	0	0	0
Ползвани дългосрочни кредити (финансирания)	0	0	0	0
<i>От граждани и домакинства</i>	1 612	534	865	213
Подчинен срочен дълг	0	0	0	0
Дългово-капиталови (хибридни) инструменти	0	0	0	0

Баланси, отчети за доходите и кредити и привлечени средства на отделните банки

**СТАТУТ, ОРГАНИ НА УПРАВЛЕНИЕ И АКЦИОНЕРНО УЧАСТИЕ**

<b>Лиценз, издаден от БНБ</b>	Финансовата институция навлиза у нас като клон на „Регионална инвестиционна банка“ – Латвия, която е държава – членка на Европейския съюз, поради което не се изисква лиценз от БНБ
<b>Съдебна регистрация</b>	Регистрирана в Търговски регистър към Агенцията по вписванията с ЕИК 200369469 съгласно удостоверение № 20090522121127 от 22 май 2009 г.
<b>Адрес на клона</b>	Варна 9000, ул. „Братя Шкорпил“ № 4 тел. 052/668 482; 0887 154 507 интернет страница: <a href="http://www.rib.lv">www.rib.lv</a>
<b>Органи на управление</b>	Красен Живков Костов – управител
<b>Акционери</b> (акционерно участие над 10%)	„Регионална инвестиционна банка“, Латвия – 100%
<b>Одитор</b>	Прайсуюгърхаускупърс Одит ООД

## БАЛАНС КЪМ 31 ДЕКЕМВРИ 2010 г.

(хил. лв.)

	Балансова стойност	в това число		
		в левове	в евро	в други валути
<b>АКТИВИ</b>				
Парични средства и парични салда при централни банки	144 285	98 127	40 069	6 089
Финансови активи, държани за търгуване	92	0	0	92
Финансови активи, отчитани по справедлива стойност в печалбата или загубата	0	0	0	0
Финансови активи на разположение за продажба	61 757	60 445	1 298	14
Кредити и вземания (включително финансов лизинг)	1 622 857	554 637	988 802	79 418
Инвестиции, държани до падеж	0	0	0	0
Деривати – отчитане на хеджиране	0	0	0	0
Промени в справедливата стойност на хеджирани позиции в портфейл, хеджиран за лихвен риск	0	0	0	0
Материални активи	36 255	36 255	0	0
Нематериални активи	1 371	1 371	0	0
Инвестиции в асоциирани, дъщерни и съвместни предприятия (отчитани по метода на собствения капитал, включително репутация)	0	0	0	0
Данъчни активи	568	568	0	0
Други активи	4 174	3 949	171	54
Нетекущи активи и групи от активи за изваждане от употреба, класифицирани като държани за продажба	0	0	0	0
<b>ОБЩО АКТИВИ</b>	<b>1 871 359</b>	<b>755 352</b>	<b>1 030 340</b>	<b>85 667</b>
<b>ПАСИВИ</b>				
Депозити от централни банки	0	0	0	0
Финансови пасиви, държани за търгуване	318	0	0	318
Финансови пасиви, отчитани по справедлива стойност в печалбата или загубата	0	0	0	0
Финансови пасиви, отчитани по амортизирана стойност	1 578 411	626 275	788 657	163 479
Финансови пасиви, свързани с прехвърлени финансови активи	0	0	0	0
Деривати – отчитане на хеджиране	0	0	0	0
Промени в справедливата стойност на хеджирани позиции в портфейл, хеджиран за лихвен риск	0	0	0	0
Провизии	52	38	14	0
Данъчни пасиви	184	184	0	0
Други пасиви	2 900	2 728	171	1
Дялов капитал, платим при поискване (например кооперативни акции)	0	0	0	0
Пасиви, включени в групи от пасиви за изваждане от употреба, класифицирани като държани за продажба	0	0	0	0
<b>ОБЩО ПАСИВИ</b>	<b>1 581 865</b>	<b>629 225</b>	<b>788 842</b>	<b>163 798</b>
<b>КАПИТАЛ И МАЛЦИНСТВЕНО УЧАСТИЕ</b>				
Емитиран капитал	79 374	79 374		
Премиен резерв	68 580	68 580		
Друг капитал	0	0		
Преоценъчни резерви и други оценъчни разлики	2 568	2 568		
Резерви (включително неразмърсени печалби)	136 635	136 635		
Изкупени обратно собствени акции	0	0		
Доход от текущата година	2 337	2 337		
Междинни дивиденди	0	0		
Малцинствено участие	0	0		
<b>ОБЩО КАПИТАЛ</b>	<b>289 494</b>	<b>289 494</b>		
<b>ОБЩО ПАСИВИ И КАПИТАЛ</b>	<b>1 871 359</b>	<b>918 719</b>	<b>788 842</b>	<b>163 798</b>



## ОТЧЕТ ЗА ДОХОДИТЕ

(декември 2010 г.)

(хил. лв.)

	Обща сума	в това число		
		в левове	в евро	в други валути
<b>ПРОДЪЛЖАВАЩИ (НЕПРЕУСТАНОВЕНИ) ДЕЙНОСТИ</b>				
Финансови и оперативни приходи и разходи	96 743	69 783	33 059	-6 099
Приходи от лихви	120 713	59 726	60 468	519
Разходи за лихви	65 565	23 909	34 360	7 296
Приходи за акционерен капитал, платим при поискване	0	0		
Приходи от дивиденди	1	1	0	0
Приходи от такси и комисиони	35 197	26 817	7 624	756
Разходи за такси и комисиони	1 409	658	673	78
Нетни реализирани печалби (загуби) от финансови активи и финансови пасиви, отчитани не по справедлива стойност в печалбата или загубата	2 642	2 642		
Нетни печалби (загуби) от финансови активи и пасиви, държани за търгуване	116	116		
Нетни печалби (загуби) от финансови активи и пасиви, отчитани по справедлива стойност в печалбата или загубата	0	0		
Нетни печалби (загуби) от отчитане на хеджиране	0	0		
Нетни валутни разлики	2 584	2 584		
Нетни печалби (загуби) от отписани активи, различни от държаните за продажба	73	73		
Други оперативни приходи	2 391	2 391		
Други оперативни разходи	0	0		
Административни разходи	61 398			
Амортизация	5 319			
Провизии	-13			
Обезценка	27 430			
Отрицателна репутация, призната незабавно в печалбата или загубата	0			
Дял от печалбата или загубата в асоциирани и съвместни предприятия, отчитани по метода на собствения капитал	0			
Печалба или загуба от нетекущи активи и групи от активи за изваждане от употреба, класифицирани като държани за продажба, без да са определени за преустановени дейности	0			
<b>ОБЩО ПЕЧАЛБА ИЛИ ЗАГУБА ОТ ПРОДЪЛЖАВАЩИ (НЕПРЕУСТАНОВЕНИ) ДЕЙНОСТИ ПРЕДИ ДАНЪЧНИ ОТЧИСЛЕНИЯ</b>	<b>2 609</b>			
Данъчен разход (приход), свързан с печалбата или загубата от продължаващи (непреустановени) дейности	272			
<b>ОБЩО ПЕЧАЛБА ИЛИ ЗАГУБА ОТ ПРОДЪЛЖАВАЩИ (НЕПРЕУСТАНОВЕНИ) ДЕЙНОСТИ СЛЕД ДАНЪЧНИ ОТЧИСЛЕНИЯ</b>	<b>2 337</b>			
Печалба или загуба след данъчни отчисления от преустановени дейности	0			
<b>ОБЩО ПЕЧАЛБА ИЛИ ЗАГУБА СЛЕД ДАНЪЧНИ ОТЧИСЛЕНИЯ И ПРЕУСТАНОВЕНИ ДЕЙНОСТИ</b>	<b>2 337</b>			
Печалба или загуба, свързана с малцинствено участие	0			
<b>ПЕЧАЛБА ИЛИ ЗАГУБА, СВЪРЗАНА С АКЦИОНЕРИТЕ НА ПРЕДПРИЯТИЕТО-МАЙКА</b>	<b>2 337</b>			



**КРЕДИТИ И ПРИВЛЕЧЕНИ СРЕДСТВА КЪМ 31 ДЕКЕМВРИ 2010 г.**

(хил. лв.)

	Общо	в това число		
		в левове	в евро	в други валути
<b>КРЕДИТИ</b>				
<b>Кредити и аванси (бруто)</b>	<b>1 702 512</b>	<b>602 160</b>	<b>1 020 932</b>	<b>79 420</b>
Централни правителства	2 424	2 321	103	0
Кредитни институции	299 997	9 536	211 236	79 225
Институции, различни от кредитни	66 758	43 467	23 291	0
Предприятия (корпоративни клиенти)	879 548	224 199	655 332	17
Експозиции на дребно	453 785	322 637	130 970	178
<i>Жилищни ипотечни кредити за физически лица</i>	215 576	93 508	122 055	13
<i>Потребителски кредити</i>	238 209	229 129	8 915	165
<b>ПРИВЛЕЧЕНИ СРЕДСТВА</b>				
<b>Привлечени средства</b>	<b>1 578 411</b>	<b>626 275</b>	<b>788 657</b>	<b>163 479</b>
<i>От кредитни институции</i>	239 576	9 631	209 319	20 626
Депозити	187 298	6 593	160 079	20 626
Споразумения за обратно изкупуване (репо сделки)	0	0	0	0
Ползвани краткосрочни кредити (финансирания)	0	0	0	0
Ползвани дългосрочни кредити (финансирания)	52 278	3 038	49 240	0
<i>От институции, различни от кредитни</i>	526 033	376 215	127 516	22 302
Депозити	526 033	376 215	127 516	22 302
Споразумения за обратно изкупуване (репо сделки)	0	0	0	0
Ползвани краткосрочни кредити (финансирания)	0	0	0	0
Ползвани дългосрочни кредити (финансирания)	0	0	0	0
<i>От граждани и домакинства</i>	714 854	240 429	353 874	120 551
<i>Подчинен срочен дълг</i>	97 948	0	97 948	0
<i>Дългово-капиталови (хибридни) инструменти</i>	0	0	0	0

Баланси, отчети за доходите и кредити и привлечени средства на отделните банки



## СТАТУТ, ОРГАНИ НА УПРАВЛЕНИЕ И АКЦИОНЕРНО УЧАСТИЕ

<b>Лиценз, издаден от БНБ</b>	Решение № 26 от 27 януари 1995 г.; Заповед № РД 22-482 от 29 септември 2000 г. за промяна в името. Лицензът е актуализиран в съответствие със Закона за кредитните институции със Заповед № 100-00502 от 18 ноември 1999 г. на управителя на БНБ; актуализация на лиценза за извършване на банкова дейност със Заповед № РД 22-2255 от 16 ноември 2009 г. на управителя на БНБ
<b>Съдебна регистрация</b>	Решение № 1 от 8 март 1995 г. на Софийския градски съд по фирмено дело № 2757 от 1995 г., парт. № 665, т. 12, рег. II, с. 126, пререгистрирана в Търговския регистър към Агенцията по вписванията с ЕИК 831686320 съгласно удостоверение № 20080227204600 от 27 февруари 2008 г.
<b>Адрес на централата</b>	София 1000, ул. „Славянска“ № 2 тел. 02/9399 240 интернет страници: <a href="http://www.eibank.bg">www.eibank.bg</a>
<b>Органи на управление</b>	
Надзорен съвет	Цветелина Бориславова Карагьозова – председател Джон Холоус Дирк Мампай Рони Делшамбър Весела Николова Станчева-Минчева Бойко Димитров Димитрачков
Управителен съвет	Васил Стефанов Симов – председател и изпълнителен директор Петър Гроздев Андронов – главен изпълнителен директор Александър Димитров Димитров – изпълнителен директор Франк Тео Янсен – изпълнителен директор
<b>Акционери</b> (акционерно участие над 10%)	КВС BANK N.V. – 100%
<b>Одитор</b>	ЪРНСТ и ЯНГ Одит ООД

**БАЛАНС КЪМ 31 ДЕКЕМВРИ 2010 г.**

(хил. лв.)

	Балансова стойност	в това число		
		в левове	в евро	в други валути
<b>АКТИВИ</b>				
Парични средства и парични салда при централни банки	96 403	96 087	158	158
Финансови активи, държани за търгуване	8 597	0	848	7 749
Финансови активи, отчитани по справедлива стойност в печалбата или загубата	0	0	0	0
Финансови активи на разположение за продажба	96 284	87 014	9 270	0
Кредити и вземания (включително финансов лизинг)	291 401	105 079	182 716	3 606
Инвестиции, държани до падеж	0	0	0	0
Деривати – отчитане на хеджиране	0	0	0	0
Промени в справедливата стойност на хеджирани позиции в портфейл, хеджиран за лихвен риск	0	0	0	0
Материални активи	749	749	0	0
Нематериални активи	3	3	0	0
Инвестиции в асоциирани, дъщерни и съвместни предприятия (отчитани по метода на собствения капитал, включително репутация)	0	0	0	0
Данъчни активи	299	299	0	0
Други активи	1 853	234	263	1 356
Нетекущи активи и групи от активи за изваждане от употреба, класифицирани като държани за продажба	0	0	0	0
<b>ОБЩО АКТИВИ</b>	<b>495 589</b>	<b>289 465</b>	<b>193 255</b>	<b>12 869</b>
<b>ПАСИВИ</b>				
Депозити от централни банки	0	0	0	0
Финансови пасиви, държани за търгуване	8 243	0	468	7 775
Финансови пасиви, отчитани по справедлива стойност в печалбата или загубата	0	0	0	0
Финансови пасиви, отчитани по амортизирана стойност	449 544	298 140	125 430	25 974
Финансови пасиви, свързани с прехвърлени финансови активи	0	0	0	0
Деривати – отчитане на хеджиране	0	0	0	0
Промени в справедливата стойност на хеджирани позиции в портфейл, хеджиран за лихвен риск	0	0	0	0
Провизии	0	0	0	0
Данъчни пасиви	0	0	0	0
Други пасиви	16 087	2 585	11 583	1 919
Дялов капитал, платим при поискване (например кооперативни акции)	0	0	0	0
Пасиви, включени в групи от пасиви за изваждане от употреба, класифицирани като държани за продажба	0	0	0	0
<b>ОБЩО ПАСИВИ</b>	<b>473 874</b>	<b>300 725</b>	<b>137 481</b>	<b>35 668</b>
<b>КАПИТАЛ И МАЛЦИНСТВЕНО УЧАСТИЕ</b>				
Емитиран капитал	0	0		
Премиен резерв	0	0		
Друг капитал	248	248		
Преоценъчни резерви и други оценъчни разлики	230	230		
Резерви (включително неразпределени печалби)	0	0		
Изкупени обратно собствени акции	0	0		
Доход от текущата година	21 237	21 237		
Междинни дивиденди	0	0		
Малцинствено участие	0	0		
<b>ОБЩО КАПИТАЛ</b>	<b>21 715</b>	<b>21 715</b>		
<b>ОБЩО ПАСИВИ И КАПИТАЛ</b>	<b>495 589</b>	<b>322 440</b>	<b>137 481</b>	<b>35 668</b>


**ОТЧЕТ ЗА ДОХОДИТЕ**  
(декември 2010 г.)

(хил. лв.)

	Обща сума	в това число		
		в левове	в евро	в други валути
<b>ПРОДЪЛЖАВАЩИ (НЕПРЕУСТАНОВЕНИ) ДЕЙНОСТИ</b>				
Финансови и оперативни приходи и разходи	35 819	25 290	6 949	3 580
Приходи от лихви	13 318	5 325	4 513	3 480
Разходи за лихви	837	601	206	30
Разходи за акционерен капитал, платим при поискване	0	0		
Приходи от дивиденди	0	0	0	0
Приходи от такси и комисиони	6 125	3 229	2 740	156
Разходи за такси и комисиони	955	831	98	26
Нетни реализирани печалби (загуби) от финансови активи и финансови пасиви, отчитани не по справедлива стойност в печалбата или загубата	2 206	2 206		
Нетни печалби (загуби) от финансови активи и пасиви, държани за търгуване	13 749	13 749		
Нетни печалби (загуби) от финансови активи и пасиви, отчитани по справедлива стойност в печалбата или загубата	0	0		
Нетни печалби (загуби) от отчитане на хеджиране	0	0		
Нетни валутни разлики	3 191	3 191		
Нетни печалби (загуби) от отписани активи, различни от държаните за продажба	6	6		
Други оперативни приходи	485	485		
Други оперативни разходи	1 469	1 469		
Административни разходи	11 837			
Амортизация	269			
Провизии	0			
Обезценка	158			
Отрицателна репутация, призната незабавно в печалбата или загубата	0			
Дял от печалбата или загубата в асоциирани и съвместни предприятия, отчитани по метода на собствения капитал	0			
Печалба или загуба от нетекущи активи и групи от активи за изваждане от употреба, класифицирани като държани за продажба, без да са определени за преустановени дейности	0			
<b>ОБЩО ПЕЧАЛБА ИЛИ ЗАГУБА ОТ ПРОДЪЛЖАВАЩИ (НЕПРЕУСТАНОВЕНИ) ДЕЙНОСТИ ПРЕДИ ДАНЪЧНИ ОТЧИСЛЕНИЯ</b>	<b>23 555</b>			
Данъчен разход (приход), свързан с печалбата или загубата от продължаващи (непреустановени) дейности	2 318			
<b>ОБЩО ПЕЧАЛБА ИЛИ ЗАГУБА ОТ ПРОДЪЛЖАВАЩИ (НЕПРЕУСТАНОВЕНИ) ДЕЙНОСТИ СЛЕД ДАНЪЧНИ ОТЧИСЛЕНИЯ</b>	<b>21 237</b>			
Печалба или загуба след данъчни отчисления от преустановени дейности	0			
<b>ОБЩО ПЕЧАЛБА ИЛИ ЗАГУБА СЛЕД ДАНЪЧНИ ОТЧИСЛЕНИЯ И ПРЕУСТАНОВЕНИ ДЕЙНОСТИ</b>	<b>21 237</b>			
Печалба или загуба, свързана с малцинствено участие	0			
<b>ПЕЧАЛБА ИЛИ ЗАГУБА, СВЪРЗАНА С АКЦИОНЕРИТЕ НА ПРЕДПРИЯТИЕТО-МАЙКА</b>	<b>21 237</b>			

**КРЕДИТИ И ПРИВЛЕЧЕНИ СРЕДСТВА КЪМ 31 ДЕКЕМВРИ 2010 г.**

(хил. лв.)

	Общо	в това число		
		в левове	в евро	в други валути
<b>КРЕДИТИ</b>				
<b>Кредити и аванси (бруто)</b>	<b>292 435</b>	<b>105 216</b>	<b>183 590</b>	<b>3 629</b>
Централни правителства	0	0	0	0
Кредитни институции	156 733	84 102	72 421	210
Институции, различни от кредитни	8	0	8	0
Предприятия (корпоративни клиенти)	135 694	21 114	111 161	3 419
Експозиции на дребно	0	0	0	0
<i>Жилищни ипотечни кредити за физически лица</i>	0	0	0	0
<i>Потребителски кредити</i>	0	0	0	0
<b>ПРИВЛЕЧЕНИ СРЕДСТВА</b>				
<b>Привлечени средства</b>	<b>449 544</b>	<b>298 140</b>	<b>125 430</b>	<b>25 974</b>
<i>От кредитни институции</i>	<i>128 976</i>	<i>97 681</i>	<i>31 295</i>	<i>0</i>
Депозити	128 976	97 681	31 295	0
Споразумения за обратно изкупуване (репо сделки)	0	0	0	0
Ползвани краткосрочни кредити (финансирания)	0	0	0	0
Ползвани дългосрочни кредити (финансирания)	0	0	0	0
<i>От институции, различни от кредитни</i>	<i>317 987</i>	<i>200 328</i>	<i>91 724</i>	<i>25 935</i>
Депозити	317 987	200 328	91 724	25 935
Споразумения за обратно изкупуване (репо сделки)	0	0	0	0
Ползвани краткосрочни кредити (финансирания)	0	0	0	0
Ползвани дългосрочни кредити (финансирания)	0	0	0	0
<i>От граждани и домакинства</i>	<i>2 581</i>	<i>131</i>	<i>2 411</i>	<i>39</i>
<i>Подчинен срочен дълг</i>	0	0	0	0
<i>Дългово-капиталови (хибридни) инструменти</i>	0	0	0	0



**СИТИБАНК Н.А. –  
КЛОН СОФИЯ**

## СТАТУТ, ОРГАНИ НА УПРАВЛЕНИЕ И АКЦИОНЕРНО УЧАСТИЕ

<b>Лиценз, издаден от БНБ</b>	Заповед № РД 22-319 от 22 юни 2000 г. на управителя на БНБ относно предоставяне на разрешение на Ситибанк Н. А. със седалище Ню Йорк, САЩ, да извършва банкова дейност на територията на Република България чрез клон в София; Заповед № РД 22-319 от 11 декември 2000 г. за допълнение на Заповед № РД 22-319 от 22 юни 2000 г., с която на Ситибанк Н.А. – клон София, се разрешава да извършва сделките по чл. 1, ал. 2, т. 4 от Закона за банките с изключение на покупка на акции и на поемане на емисии на акции за собствена сметка. Със Заповед № РД 22-2279 от 25 октомври 2007 г. лицензът е актуализиран в съответствие с изискванията на Закона за кредитните институции
<b>Съдебна регистрация</b>	Решение № 1 на Софийския градски съд от 6 юли 2000 г., фирмено дело № 8611 от 2000 г., парт. № 57183, т. 627, рег. I, с. 132, пререгистрирана в Търговския регистър към Агенцията по вписванията с ЕИК 130325402 съгласно удостоверение № 20090430100728 от 30 април 2009 г.
<b>Адрес на клона</b>	София 1000, бул. „Княгиня Мария-Луиза“ № 2, ет. 5 тел. 02/9175 100 интернет страница: <a href="http://www.citibank.com/bulgaria">www.citibank.com/bulgaria</a>
<b>Органи на управление</b> Управителен съвет	Стефан Николаев Иванов – управител Чавдар Петров Рисин – зам.-управител Пламен Николов Гонков – зам.-управител Борислава Стоянова Жерева-Наймушина – зам.-управител
<b>Акционери</b> (акционерно участие над 10%)	Ситибанк Н.А., Ню Йорк, САЩ – 100%
<b>Одитор</b>	КПМГ България ООД



## БАЛАНС КЪМ 31 ДЕКЕМВРИ 2010 г.

(хил. лв.)

	Балансова стойност	в това число		
		в левове	в евро	в други валути
<b>АКТИВИ</b>				
Парични средства и парични салда при централни банки	181 289	167 873	7 363	6 053
Финансови активи, държани за търгуване	68 639	40 689	27 549	401
Финансови активи, отчитани по справедлива стойност в печалбата или загубата	0	0	0	0
Финансови активи на разположение за продажба	86 285	32 929	32 842	20 514
Кредити и вземания (включително финансов лизинг)	2 480 818	957 576	1 445 456	77 786
Инвестиции, държани до падеж	0	0	0	0
Деривати – отчитане на хеджиране	0	0	0	0
Промени в справедливата стойност на хеджирани позиции в портфейл, хеджиран за лихвен риск	0	0	0	0
Материални активи	80 503	80 503	0	0
Нематериални активи	12 793	12 793	0	0
Инвестиции в асоциирани, дъщерни и съвместни предприятия (отчитани по метода на собствения капитал, включително репутация)	8 175	8 175	0	0
Данъчни активи	0	0	0	0
Други активи	3 574	2 373	1 112	89
Нетекущи активи и групи от активи за изваждане от употреба, класифицирани като държани за продажба	0	0	0	0
<b>ОБЩО АКТИВИ</b>	<b>2 922 076</b>	<b>1 302 911</b>	<b>1 514 322</b>	<b>104 843</b>
<b>ПАСИВИ</b>				
Депозити от централни банки	0	0	0	0
Финансови пасиви, държани за търгуване	6 173	30	5 742	401
Финансови пасиви, отчитани по справедлива стойност в печалбата или загубата	0	0	0	0
Финансови пасиви, отчитани по амортизирана стойност	2 506 338	918 391	1 332 260	255 687
Финансови пасиви, свързани с прехвърлени финансови активи	0	0	0	0
Деривати – отчитане на хеджиране	0	0	0	0
Промени в справедливата стойност на хеджирани позиции в портфейл, хеджиран за лихвен риск	0	0	0	0
Провизии	958	950	1	7
Данъчни пасиви	4 410	4 410	0	0
Други пасиви	24 045	11 544	9 281	3 220
Дялов капитал, платим при поискване (например кооперативни акции)	0	0	0	0
Пасиви, включени в групи от пасиви за изваждане от употреба, класифицирани като държани за продажба	0	0	0	0
<b>ОБЩО ПАСИВИ</b>	<b>2 541 924</b>	<b>935 325</b>	<b>1 347 284</b>	<b>259 315</b>
<b>КАПИТАЛ И МАЛЦИНСТВЕНО УЧАСТИЕ</b>				
Емитиран капитал	33 674	33 674		
Премиян резерв	45 070	45 070		
Друг капитал	0	0		
Преоценъчни резерви и други оценъчни разлики	33 156	33 156		
Резерви (включително неразмърсени печалби)	238 188	238 188		
Изкупени обратно собствени акции	0	0		
Доход от текущата година	30 064	30 064		
Междинни дивиденди	0	0		
Малцинствено участие	0	0		
<b>ОБЩО КАПИТАЛ</b>	<b>380 152</b>	<b>380 152</b>		
<b>ОБЩО ПАСИВИ И КАПИТАЛ</b>	<b>2 922 076</b>	<b>1 315 477</b>	<b>1 347 284</b>	<b>259 315</b>

Баланси, отчети за доходите и кредити и привлечени средства на отделните банки


**ОТЧЕТ ЗА ДОХОДИТЕ**  
 (декември 2010 г.)

(хил. лв.)

	Обща сума	в това число		
		в левове	в евро	в други валути
<b>ПРОДЪЛЖАВАЩИ (НЕПРЕУСТАНОВЕНИ) ДЕЙНОСТИ</b>				
Финансови и оперативни приходи и разходи	144 711	144 711	0	0
Приходи от лихви	164 664	164 664	0	0
Разходи за лихви	62 275	62 275	0	0
Разходи за акционерен капитал, платим при поискване	0	0		
Приходи от дивиденди	1	1	0	0
Приходи от такси и комисиони	37 864	37 864	0	0
Разходи за такси и комисиони	5 152	5 152	0	0
Нетни реализирани печалби (загуби) от финансови активи и финансови пасиви, отчитани не по справедлива стойност в печалбата или загубата	-4	-4		
Нетни печалби (загуби) от финансови активи и пасиви, държани за търгуване	8 940	8 940		
Нетни печалби (загуби) от финансови активи и пасиви, отчитани по справедлива стойност в печалбата или загубата	0	0		
Нетни печалби (загуби) от отчитане на хеджиране	0	0		
Нетни валутни разлики	0	0		
Нетни печалби (загуби) от отписани активи, различни от държаните за продажба	-6	-6		
Други оперативни приходи	679	679		
Други оперативни разходи	0	0		
Административни разходи	71 342			
Амортизация	11 970			
Провизии	13			
Обезценка	27 899			
Отрицателна репутация, призната незабавно в печалбата или загубата	0			
Дял от печалбата или загубата в асоциирани и съвместни предприятия, отчитани по метода на собствения капитал	0			
Печалба или загуба от нетекущи активи и групи от активи за изваждане от употреба, класифицирани като държани за продажба, без да са определени за преустановени дейности	0			
<b>ОБЩО ПЕЧАЛБА ИЛИ ЗАГУБА ОТ ПРОДЪЛЖАВАЩИ (НЕПРЕУСТАНОВЕНИ) ДЕЙНОСТИ ПРЕДИ ДАНЪЧНИ ОТЧИСЛЕНИЯ</b>	<b>33 487</b>			
Данъчен разход (приход), свързан с печалбата или загубата от продължаващи (непреустановени) дейности	3 423			
<b>ОБЩО ПЕЧАЛБА ИЛИ ЗАГУБА ОТ ПРОДЪЛЖАВАЩИ (НЕПРЕУСТАНОВЕНИ) ДЕЙНОСТИ СЛЕД ДАНЪЧНИ ОТЧИСЛЕНИЯ</b>	<b>30 064</b>			
Печалба или загуба след данъчни отчисления от преустановени дейности	0			
<b>ОБЩО ПЕЧАЛБА ИЛИ ЗАГУБА СЛЕД ДАНЪЧНИ ОТЧИСЛЕНИЯ И ПРЕУСТАНОВЕНИ ДЕЙНОСТИ</b>	<b>30 064</b>			
Печалба или загуба, свързана с малцинствено участие	0			
<b>ПЕЧАЛБА ИЛИ ЗАГУБА, СВЪРЗАНА С АКЦИОНЕРИТЕ НА ПРЕДПРИЯТИЕТО-МАЙКА</b>	<b>30 064</b>			





## КРЕДИТИ И ПРИВЛЕЧЕНИ СРЕДСТВА КЪМ 31 ДЕКЕМВРИ 2010 г.

(хил. лв.)

	Общо	в това число		
		в левове	в евро	в други валути
<b>КРЕДИТИ</b>				
<b>Кредити и аванси (бруто)</b>	<b>2 564 992</b>	<b>1 031 192</b>	<b>1 456 007</b>	<b>77 793</b>
Централни правителства	7 218	2 583	4 635	0
Кредитни институции	110 013	23 180	56 365	30 468
Институции, различни от кредитни	53 133	1 983	51 150	0
Предприятия (корпоративни клиенти)	1 597 970	386 049	1 166 303	45 618
Експозиции на дребно	796 658	617 397	177 554	1 707
<i>Жилищни ипотечни кредити за физически лица</i>	<i>163 828</i>	<i>44 692</i>	<i>118 251</i>	<i>885</i>
<i>Потребителски кредити</i>	<i>632 830</i>	<i>572 705</i>	<i>59 303</i>	<i>822</i>
<b>ПРИВЛЕЧЕНИ СРЕДСТВА</b>				
<b>Привлечени средства</b>	<b>2 506 338</b>	<b>918 391</b>	<b>1 332 260</b>	<b>255 687</b>
<i>От кредитни институции</i>	<i>719 742</i>	<i>55 480</i>	<i>613 451</i>	<i>50 811</i>
Депозити	589 244	21 998	516 435	50 811
Споразумения за обратно изкупуване (репо сделки)	3 547	3 547	0	0
Ползвани краткосрочни кредити (финансирания)	0	0	0	0
Ползвани дългосрочни кредити (финансирания)	126 951	29 935	97 016	0
<i>От институции, различни от кредитни</i>	<i>679 190</i>	<i>416 775</i>	<i>196 639</i>	<i>65 776</i>
Депозити	678 216	415 801	196 639	65 776
Споразумения за обратно изкупуване (репо сделки)	0	0	0	0
Ползвани краткосрочни кредити (финансирания)	0	0	0	0
Ползвани дългосрочни кредити (финансирания)	974	974	0	0
<i>От граждани и домакинства</i>	<i>1 019 233</i>	<i>446 136</i>	<i>433 997</i>	<i>139 100</i>
<i>Подчинен срочен дълг</i>	<i>88 173</i>	<i>0</i>	<i>88 173</i>	<i>0</i>
<i>Дългово-капиталови (хибридни) инструменти</i>	<i>0</i>	<i>0</i>	<i>0</i>	<i>0</i>

Баланси, отчети за доходите и кредити и привлечени средства на отделните банки


**СТАТУТ, ОРГАНИ НА УПРАВЛЕНИЕ И АКЦИОНЕРНО УЧАСТИЕ**

<b>Лиценз, издаден от БНБ</b>	Лиценз № 00246 от 4 юни 1993 г., актуализиран в съответствие със Закона за кредитните институции със Заповеди № РД 22-0848 от 7 май 2007 г. и № РД 22-2253 от 16 ноември 2009 г. на управителя на БНБ
<b>Съдебна регистрация</b>	Решение № 4024 от 24 юни 1993 г. на Варненския окръжен съд. Със Заповед № РД 22-1387 от 29 юли 2005 г. на подуправителя на БНБ е разрешено на „СЖ Експресбанк“ АД да измени наименованието си на „Сосиете Женерал Експресбанк“ АД. Промяната е вписана в Регистъра на търговските дружества, воден при Варненския окръжен съд. Пререгистрирана в Търговския регистър към Агенцията по вписванията с ЕИК 813071350 съгласно удостоверение № 20080411121833 от 11 април 2008 г.
<b>Адрес на централата</b>	Варна 9000, бул. „Владислав Варненчик“ № 92 тел. 052/686 100; 02/937 04 76 интернет страница: <a href="http://www.sgeb.bg">www.sgeb.bg</a>
<b>Органи на управление</b>	
Надзорен съвет	Мартин Михайлов Заимов – председател Патрик Пиер Желан – зам.-председател Перин Мари Женвиев Сеголен Жилбер Жан-Луи Матеи
Управителен съвет	Филип Шарл Лот – председател и главен изпълнителен директор Иван Виктор Мирошников – изпълнителен директор Еленка Петрова Бакалова – изпълнителен директор Бертран Козароло – изпълнителен директор Живка Стоянова Сарачинова – член и прокурист Даниела Димитрова Христова – член и прокурист Мария Койчева Русева – член и прокурист
Прокуристи	Вили Пиер Абал Славейко Любомиров Славейков Ян Робен Дюмонтей
<b>Акционери</b> (акционерно участие над 10%)	Сосиете Женерал, Париж – 99.69%
<b>Одитор</b>	Делойт България ЕООД



БАЛАНС КЪМ 31 ДЕКЕМВРИ 2010 г.

(хил. лв.)

	Балансова стойност	в това число		
		в левове	в евро	в други валути
<b>АКТИВИ</b>				
Парични средства и парични салда при централни банки	2 562	1 247	1 030	285
Финансови активи, държани за търгуване	0	0	0	0
Финансови активи, отчитани по справедлива стойност в печалбата или загубата	0	0	0	0
Финансови активи на разположение за продажба	10 138	0	10 138	0
Кредити и вземания (включително финансов лизинг)	27 630	3 942	17 345	6 343
Инвестиции, държани до падеж	0	0	0	0
Деривати – отчитане на хеджиране	0	0	0	0
Промени в справедливата стойност на хеджирани позиции в портфейл, хеджиран за лихвен риск	0	0	0	0
Материални активи	1 321	1 321	0	0
Нематериални активи	40	40	0	0
Инвестиции в асоциирани, дъщерни и съвместни предприятия (отчитани по метода на собствения капитал, включително репутация)	0	0	0	0
Данъчни активи	70	70	0	0
Други активи	155	141	14	0
Нетекущи активи и групи от активи за изваждане от употреба, класифицирани като държани за продажба	0	0	0	0
<b>ОБЩО АКТИВИ</b>	<b>41 916</b>	<b>6 761</b>	<b>28 527</b>	<b>6 628</b>
<b>ПАСИВИ</b>				
Депозити от централни банки	0	0	0	0
Финансови пасиви, държани за търгуване	0	0	0	0
Финансови пасиви, отчитани по справедлива стойност в печалбата или загубата	0	0	0	0
Финансови пасиви, отчитани по амортизирана стойност	15 370	3 748	6 667	4 955
Финансови пасиви, свързани с прехвърлени финансови активи	0	0	0	0
Деривати – отчитане на хеджиране	0	0	0	0
Промени в справедливата стойност на хеджирани позиции в портфейл, хеджиран за лихвен риск	0	0	0	0
Провизии	80	80	0	0
Данъчни пасиви	163	163	0	0
Други пасиви	428	85	340	3
Дялов капитал, платим при поискване (например кооперативни акции)	0	0	0	0
Пасиви, включени в групи от пасиви за изваждане от употреба, класифицирани като държани за продажба	0	0	0	0
<b>ОБЩО ПАСИВИ</b>	<b>16 041</b>	<b>4 076</b>	<b>7 007</b>	<b>4 958</b>
<b>КАПИТАЛ И МАЛЦИНСТВЕНО УЧАСТИЕ</b>				
Емитиран капитал	0	0		
Премиен резерв	0	0		
Друг капитал	0	0		
Преоценъчни резерви и други оценъчни разлики	-2 389	-2 389		
Резерви (включително неразпределени печалби)	28 953	28 953		
Изкупени обратно собствени акции	0	0		
Доход от текущата година	-689	-689		
Междинни дивиденди	0	0		
Малцинствено участие	0	0		
<b>ОБЩО КАПИТАЛ</b>	<b>25 875</b>	<b>25 875</b>		
<b>ОБЩО ПАСИВИ И КАПИТАЛ</b>	<b>41 916</b>	<b>29 951</b>	<b>7 007</b>	<b>4 958</b>

Баланси, отчети за доходите и кредити и привлечени средства на отделните банки



## ТЕ-ДЖЕ ЗИРААТ БАНКАСЪ – КЛОН СОФИЯ

### ОТЧЕТ ЗА ДОХОДИТЕ (декември 2010 г.)

(хил. лв.)

	Обща сума	в това число		
		в левове	в евро	в други валути
<b>ПРОДЪЛЖАВАЩИ (НЕПРЕУСТАНОВЕНИ) ДЕЙНОСТИ</b>				
Финансови и оперативни приходи и разходи	1 708	362	1 293	53
Приходи от лихви	1 515	178	1 236	101
Разходи за лихви	192	16	100	76
Разходи за акционерен капитал, платим при поискване	0	0		
Приходи от дивиденди	0	0	0	0
Приходи от такси и комисиони	268	74	164	30
Разходи за такси и комисиони	11	2	7	2
Нетни реализирани печалби (загуби) от финансови активи и финансови пасиви, отчитани не по справедлива стойност в печалбата или загубата	0	0		
Нетни печалби (загуби) от финансови активи и пасиви, държани за търгуване	94	94		
Нетни печалби (загуби) от финансови активи и пасиви, отчитани по справедлива стойност в печалбата или загубата	0	0		
Нетни печалби (загуби) от отчитане на хеджиране	0	0		
Нетни валутни разлики	11	11		
Нетни печалби (загуби) от отписани активи, различни от държаните за продажба	0	0		
Други оперативни приходи	23	23		
Други оперативни разходи	0	0		
Административни разходи	2 244			
Амортизация	153			
Провизии	0			
Обезценка	0			
Отрицателна репутация, призната незабавно в печалбата или загубата	0			
Дял от печалбата или загубата в асоциирани и съвместни предприятия, отчитани по метода на собствения капитал	0			
Печалба или загуба от нетекущи активи и групи от активи за изваждане от употреба, класифицирани като държани за продажба, без да са определени за преустановени дейности	0			
<b>ОБЩО ПЕЧАЛБА ИЛИ ЗАГУБА ОТ ПРОДЪЛЖАВАЩИ (НЕПРЕУСТАНОВЕНИ) ДЕЙНОСТИ ПРЕДИ ДАНЪЧНИ ОТЧИСЛЕНИЯ</b>	<b>-689</b>			
Данъчен разход (приход), свързан с печалбата или загубата от продължаващи (непреустановени) дейности	0			
<b>ОБЩО ПЕЧАЛБА ИЛИ ЗАГУБА ОТ ПРОДЪЛЖАВАЩИ (НЕПРЕУСТАНОВЕНИ) ДЕЙНОСТИ СЛЕД ДАНЪЧНИ ОТЧИСЛЕНИЯ</b>	<b>-689</b>			
Печалба или загуба след данъчни отчисления от преустановени дейности	0			
<b>ОБЩО ПЕЧАЛБА ИЛИ ЗАГУБА СЛЕД ДАНЪЧНИ ОТЧИСЛЕНИЯ И ПРЕУСТАНОВЕНИ ДЕЙНОСТИ</b>	<b>-689</b>			
Печалба или загуба, свързана с малцинствено участие	0			
<b>ПЕЧАЛБА ИЛИ ЗАГУБА, СВЪРЗАНА С АКЦИОНЕРИТЕ НА ПРЕДПРИЯТИЕТО-МАЙКА</b>	<b>-689</b>			



КРЕДИТИ И ПРИВЛЕЧЕНИ СРЕДСТВА КЪМ 31 ДЕКЕМВРИ 2010 г.

(хил. лв.)

	Общо	в това число		
		в левове	в евро	в други валути
<b>КРЕДИТИ</b>				
<b>Кредити и аванси (бруто)</b>	<b>27 630</b>	<b>3 942</b>	<b>17 345</b>	<b>6 343</b>
Централни правителства	0	0	0	0
Кредитни институции	9 933	1 709	4 381	3 843
Институции, различни от кредитни	0	0	0	0
Предприятия (корпоративни клиенти)	16 749	1 647	12 615	2 487
Експозиции на дребно	948	586	349	13
<i>Жилищни ипотечни кредити за физически лица</i>	607	415	192	0
<i>Потребителски кредити</i>	341	171	157	13
<b>ПРИВЛЕЧЕНИ СРЕДСТВА</b>				
<b>Привлечени средства</b>	<b>15 370</b>	<b>3 748</b>	<b>6 667</b>	<b>4 955</b>
<i>От кредитни институции</i>	316	98	144	74
Депозити	316	98	144	74
Споразумения за обратно изкупуване (репо сделки)	0	0	0	0
Ползвани краткосрочни кредити (финансирания)	0	0	0	0
Ползвани дългосрочни кредити (финансирания)	0	0	0	0
<i>От институции, различни от кредитни</i>	5 283	475	2 992	1 816
Депозити	5 283	475	2 992	1 816
Споразумения за обратно изкупуване (репо сделки)	0	0	0	0
Ползвани краткосрочни кредити (финансирания)	0	0	0	0
Ползвани дългосрочни кредити (финансирания)	0	0	0	0
<i>От граждани и домакинства</i>	9 771	3 175	3 531	3 065
Подчинен срочен дълг	0	0	0	0
Дългово-капиталови (хибридни) инструменти	0	0	0	0

Баланси, отчети за доходите и кредити и привлечени средства на отделните банки



## ТЕ-ДЖЕ ЗИРААТ БАНКАСЪ – КЛОН СОФИЯ

### СТАТУТ, ОРГАНИ НА УПРАВЛЕНИЕ И АКЦИОНЕРНО УЧАСТИЕ

<b>Лиценз, издаден от БНБ</b>	Заповед № 100-000218 от 26 юни 1998 г. на управителя на БНБ; Заповед № РД 22-512 от 19 октомври 2000 г. изменя точка 6 за сделките по чл. 54, ал. 1 от ЗППЦК и отменя точка 9; Заповед № РД 22-458 от 2 октомври 2001 г. на управителя на БНБ отменя точка 6. Със Заповед № РД 22-2280 от 25 октомври 2007 г. лицензът е актуализиран в съответствие с изискванията на Закона за кредитните институции
<b>Съдебна регистрация</b>	Решение № 1 от 3 юли 1998 г. на Софийския градски съд по Фирмено дело № 8801 от 1998 г., парт. № 863, т. 15, с. 173
<b>Адрес на клона</b>	София 1301, ул. „Цар Самуил“ № 87 тел. 02/980 00 87 интернет страница: <a href="http://www.ziraatbank.bg">www.ziraatbank.bg</a>
<b>Органи на управление</b> Управителен съвет	Сезгин Баяр – управител Фазилет Чавдар – зам.-управител Йозкан Демироглу – зам.-управител
<b>Акционери</b> (акционерно участие над 10%)	Изцяло собственост на Те-Дже Зираат БанкасЪ, Анкара
<b>Одитор</b>	АФА ООД

**БАЛАНС КЪМ 31 ДЕКЕМВРИ 2010 г.**

(хил. лв.)

	Балансова стойност	в това число		
		в левове	в евро	в други валути
<b>АКТИВИ</b>				
Парични средства и парични салда при централни банки	34 767	10 537	23 260	970
Финансови активи, държани за търгуване	23 752	12 064	11 688	0
Финансови активи, отчитани по справедлива стойност в печалбата или загубата	0	0	0	0
Финансови активи на разположение за продажба	237	236	1	0
Кредити и вземания (включително финансов лизинг)	273 195	102 201	145 480	25 514
Инвестиции, държани до падеж	55 180	36 607	16 007	2 566
Деривати – отчитане на хеджиране	0	0	0	0
Промени в справедливата стойност на хеджирани позиции в портфейл, хеджиран за лихвен риск	0	0	0	0
Материални активи	4 213	4 213	0	0
Нематериални активи	230	230	0	0
Инвестиции в асоциирани, дъщерни и съвместни предприятия (отчитани по метода на собствения капитал, включително репутация)	1 037	1 037	0	0
Данъчни активи	1 546	1 546	0	0
Други активи	5 289	553	4 735	1
Нетекущи активи и групи от активи за изваждане от употреба, класифицирани като държани за продажба	12 829	12 829	0	0
<b>ОБЩО АКТИВИ</b>	<b>412 275</b>	<b>182 053</b>	<b>201 171</b>	<b>29 051</b>
<b>ПАСИВИ</b>				
Депозити от централни банки	0	0	0	0
Финансови пасиви, държани за търгуване	0	0	0	0
Финансови пасиви, отчитани по справедлива стойност в печалбата или загубата	0	0	0	0
Финансови пасиви, отчитани по амортизирана стойност	370 591	105 854	192 565	72 172
Финансови пасиви, свързани с прехвърлени финансови активи	0	0	0	0
Деривати – отчитане на хеджиране	0	0	0	0
Промени в справедливата стойност на хеджирани позиции в портфейл, хеджиран за лихвен риск	0	0	0	0
Провизии	0	0	0	0
Данъчни пасиви	118	118	0	0
Други пасиви	1 114	905	180	29
Дялов капитал, платим при поискване (например кооперативни акции)	0	0	0	0
Пасиви, включени в групи от пасиви за изваждане от употреба, класифицирани като държани за продажба	0	0	0	0
<b>ОБЩО ПАСИВИ</b>	<b>371 823</b>	<b>106 877</b>	<b>192 745</b>	<b>72 201</b>
<b>КАПИТАЛ И МАЛЦИНСТВЕНО УЧАСТИЕ</b>				
Емитиран капитал	45 000	45 000		
Премиен резерв	0	0		
Друг капитал	0	0		
Преоценъчни резерви и други оценъчни разлики	347	347		
Резерви (включително неразпределени печалби)	-5 249	-5 249		
Изкупени обратно собствени акции	0	0		
Доход от текущата година	354	354		
Междинни дивиденди	0	0		
Малцинствено участие	0	0		
<b>ОБЩО КАПИТАЛ</b>	<b>40 452</b>	<b>40 452</b>		
<b>ОБЩО ПАСИВИ И КАПИТАЛ</b>	<b>412 275</b>	<b>147 329</b>	<b>192 745</b>	<b>72 201</b>

**ОТЧЕТ ЗА ДОХОДИТЕ**  
(декември 2010 г.)

(хил. лв.)

	Обща сума	в това число		
		в левове	в евро	в други валути
<b>ПРОДЪЛЖАВАЩИ (НЕПРЕУСТАНОВЕНИ) ДЕЙНОСТИ</b>				
Финансови и оперативни приходи и разходи	14 288	12 697	1 425	166
Приходи от лихви	24 811	13 310	10 552	949
Разходи за лихви	14 817	3 832	10 104	881
Разходи за акционерен капитал, платим при поискване	0	0		
Приходи от дивиденди	70	70	0	0
Приходи от такси и комисиони	3 853	2 515	1 218	120
Разходи за такси и комисиони	537	274	241	22
Нетни реализирани печалби (загуби) от финансови активи и финансови пасиви, отчитани не по справедлива стойност в печалбата или загубата	56	56		
Нетни печалби (загуби) от финансови активи и пасиви, държани за търгуване	8 718	8 718		
Нетни печалби (загуби) от финансови активи и пасиви, отчитани по справедлива стойност в печалбата или загубата	0	0		
Нетни печалби (загуби) от отчитане на хеджиране	0	0		
Нетни валутни разлики	-7 903	-7 903		
Нетни печалби (загуби) от отписани активи, различни от държаните за продажба	-11	-11		
Други оперативни приходи	48	48		
Други оперативни разходи	0	0		
Административни разходи	9 906			
Амортизация	973			
Провизии	0			
Обезценка	3 116			
Отрицателна репутация, призната незабавно в печалбата или загубата	0			
Дял от печалбата или загубата в асоциирани и съвместни предприятия, отчитани по метода на собствения капитал	0			
Печалба или загуба от нетекущи активи и групи от активи за изваждане от употреба, класифицирани като държани за продажба, без да са определени за преустановени дейности	72			
<b>ОБЩО ПЕЧАЛБА ИЛИ ЗАГУБА ОТ ПРОДЪЛЖАВАЩИ (НЕПРЕУСТАНОВЕНИ) ДЕЙНОСТИ ПРЕДИ ДАНЪЧНИ ОТЧИСЛЕНИЯ</b>	<b>365</b>			
Данъчен разход (приход), свързан с печалбата или загубата от продължаващи (непреустановени) дейности	11			
<b>ОБЩО ПЕЧАЛБА ИЛИ ЗАГУБА ОТ ПРОДЪЛЖАВАЩИ (НЕПРЕУСТАНОВЕНИ) ДЕЙНОСТИ СЛЕД ДАНЪЧНИ ОТЧИСЛЕНИЯ</b>	<b>354</b>			
Печалба или загуба след данъчни отчисления от преустановени дейности	0			
<b>ОБЩО ПЕЧАЛБА ИЛИ ЗАГУБА СЛЕД ДАНЪЧНИ ОТЧИСЛЕНИЯ И ПРЕУСТАНОВЕНИ ДЕЙНОСТИ</b>	<b>354</b>			
Печалба или загуба, свързана с малцинствено участие	0			
<b>ПЕЧАЛБА ИЛИ ЗАГУБА, СВЪРЗАНА С АКЦИОНЕРИТЕ НА ПРЕДПРИЯТИЕТО-МАЙКА</b>	<b>354</b>			





## КРЕДИТИ И ПРИВЛЕЧЕНИ СРЕДСТВА КЪМ 31 ДЕКЕМВРИ 2010 г.

(хил. лв.)

	Общо	в това число		
		в левове	в евро	в други валути
<b>КРЕДИТИ</b>				
<b>Кредити и аванси (бруто)</b>	<b>278 927</b>	<b>105 841</b>	<b>147 193</b>	<b>25 893</b>
Централни правителства	901	901	0	0
Кредитни институции	76 575	8	57 336	19 231
Институции, различни от кредитни	54	0	41	13
Предприятия (корпоративни клиенти)	161 026	72 898	81 600	6 528
Експозиции на дребно	40 371	32 034	8 216	121
<i>Жилищни ипотечни кредити за физически лица</i>	<i>6 801</i>	<i>4 180</i>	<i>2 621</i>	<i>0</i>
<i>Потребителски кредити</i>	<i>33 570</i>	<i>27 854</i>	<i>5 595</i>	<i>121</i>
<b>ПРИВЛЕЧЕНИ СРЕДСТВА</b>				
<b>Привлечени средства</b>	<b>370 591</b>	<b>105 854</b>	<b>192 565</b>	<b>72 172</b>
<i>От кредитни институции</i>	<i>22 742</i>	<i>19 039</i>	<i>3 613</i>	<i>90</i>
Депозити	6 367	6 000	277	90
Споразумения за обратно изкупуване (репо сделки)	0	0	0	0
Ползвани краткосрочни кредити (финансирания)	3 336	0	3 336	0
Ползвани дългосрочни кредити (финансирания)	13 039	13 039	0	0
<i>От институции, различни от кредитни</i>	<i>121 790</i>	<i>41 457</i>	<i>25 639</i>	<i>54 694</i>
Депозити	119 484	39 151	25 639	54 694
Споразумения за обратно изкупуване (репо сделки)	0	0	0	0
Ползвани краткосрочни кредити (финансирания)	807	807	0	0
Ползвани дългосрочни кредити (финансирания)	1 499	1 499	0	0
<i>От граждани и домакинства</i>	<i>226 059</i>	<i>45 358</i>	<i>163 313</i>	<i>17 388</i>
<i>Подчинен срочен дълг</i>	<i>0</i>	<i>0</i>	<i>0</i>	<i>0</i>
<i>Дългово-капиталови (хибридни) инструменти</i>	<i>0</i>	<i>0</i>	<i>0</i>	<i>0</i>

Баланси, отчети за доходите и кредити и привлечени средства на отделните банки

**СТАТУТ, ОРГАНИ НА УПРАВЛЕНИЕ И АКЦИОНЕРНО УЧАСТИЕ**

<b>Лиценз, издаден от БНБ</b>	Лицензирана с Решение № 365 от 1 декември 1994 г. на УС на БНБ. Актуализация на лиценза в съответствие със Закона за банките със Заповед № 100-00571 от 23 декември 1999 г. на управителя на БНБ. Актуализиране на лиценза в съответствие със Закона за кредитните институции със Заповед № РД 22-0854 от 7 май 2007 г. на управителя на БНБ. Актуализиране на лиценза в съответствие със Закона за изменение и допълнение на Закона за кредитните институции със Заповед № РД22-2267 от 16 ноември 2009 г. на управителя на БНБ
<b>Съдебна регистрация</b>	Решение № 748 от 29 януари 2002 г. на Пловдивския окръжен съд по фирмено дело № 4463 по описа за 2001 г., вписана в търговския регистър под парт. № 31, т. 3, с. 122, пререгистрирана в Търговския регистър към Агенцията по вписванията с ЕИК 813155318 съгласно удостоверение № 20080326092111 от 26 март 2008 г.
<b>Адрес на централата</b>	София 1000, ул. „Граф Игнатиев“ № 3 тел. 02/981 0167; 980 3300 интернет страница: <a href="http://www.tcebank.com">www.tcebank.com</a>
<b>Органи на управление</b> Надзорен съвет	Интернешънъл хоспитал сървисиз Ко – Япония, с представител Ейджи Йошида Токушкай – София ЕООД, с представител Румен Славейков Сербезов МБАЛ „Токуда болница – София“ АД, с представител Йордан Димитров Костадинов
Управителен съвет	Ваня Георгиева Василева – председател и изпълнителен директор Любомир Стоянчов Манолов – изпълнителен директор Кирил Димитров Пендев – изпълнителен директор Йонка Николова Кинова Николай Георгиев Димитров
<b>Акционери</b> (акционерно участие над 10%)	Интернешънъл хоспитал сървисиз Ко – 95.82%
<b>Одитор</b>	БДО България ООД

**БАЛАНС КЪМ 31 ДЕКЕМВРИ 2010 г.**

(хил. лв.)

	Балансова стойност	в това число		
		в левове	в евро	в други валути
<b>АКТИВИ</b>				
Парични средства и парични салда при централни банки	47 183	20 398	25 988	797
Финансови активи, държани за търгуване	68	68	0	0
Финансови активи, отчитани по справедлива стойност в печалбата или загубата	0	0	0	0
Финансови активи на разположение за продажба	11 033	9 907	1 126	0
Кредити и вземания (включително финансов лизинг)	319 989	76 169	221 167	22 653
Инвестиции, държани до падеж	94 637	12 580	74 388	7 669
Деривати – отчитане на хеджиране	0	0	0	0
Промени в справедливата стойност на хеджирани позиции в портфейл, хеджиран за лихвен риск	0	0	0	0
Материални активи	5 008	5 008	0	0
Нематериални активи	140	140	0	0
Инвестиции в асоциирани, дъщерни и съвместни предприятия (отчитани по метода на собствения капитал, включително репутация)	0	0	0	0
Данъчни активи	205	205	0	0
Други активи	949	830	43	76
Нетекущи активи и групи от активи за изваждане от употреба, класифицирани като държани за продажба	240	240	0	0
<b>ОБЩО АКТИВИ</b>	<b>479 452</b>	<b>125 545</b>	<b>322 712</b>	<b>31 195</b>
<b>ПАСИВИ</b>				
Депозити от централни банки	0	0	0	0
Финансови пасиви, държани за търгуване	0	0	0	0
Финансови пасиви, отчитани по справедлива стойност в печалбата или загубата	0	0	0	0
Финансови пасиви, отчитани по амортизирана стойност	425 312	179 896	214 393	31 023
Финансови пасиви, свързани с прехвърлени финансови активи	0	0	0	0
Деривати – отчитане на хеджиране	0	0	0	0
Промени в справедливата стойност на хеджирани позиции в портфейл, хеджиран за лихвен риск	0	0	0	0
Провизии	73	73	0	0
Данъчни пасиви	31	31	0	0
Други пасиви	1 443	198	1 203	42
Дялов капитал, платим при поискване (например кооперативни акции)	0	0	0	0
Пасиви, включени в групи от пасиви за изваждане от употреба, класифицирани като държани за продажба	0	0	0	0
<b>ОБЩО ПАСИВИ</b>	<b>426 859</b>	<b>180 198</b>	<b>215 596</b>	<b>31 065</b>
<b>КАПИТАЛ И МАЛЦИНСТВЕНО УЧАСТИЕ</b>				
Емитиран капитал	40 000	40 000		
Премиен резерв	0	0		
Друг капитал	0	0		
Преоценъчни резерви и други оценъчни разлики	-127	-127		
Резерви (включително неразмесени печалби)	9 907	9 907		
Изкупени обратно собствени акции	0	0		
Доход от текущата година	2 813	2 813		
Междинни дивиденди	0	0		
Малцинствено участие	0	0		
<b>ОБЩО КАПИТАЛ</b>	<b>52 593</b>	<b>52 593</b>		
<b>ОБЩО ПАСИВИ И КАПИТАЛ</b>	<b>479 452</b>	<b>232 791</b>	<b>215 596</b>	<b>31 065</b>

**ОТЧЕТ ЗА ДОХОДИТЕ**  
 (декември 2010 г.)

(хил. лв.)

	Обща сума	в това число		
		в левове	в евро	в други валути
<b>ПРОДЪЛЖАВАЩИ (НЕПРЕУСТАНОВЕНИ) ДЕЙНОСТИ</b>				
Финансови и оперативни приходи и разходи	18 240	4 526	12 125	1 589
Приходи от лихви	24 437	6 250	16 479	1 708
Разходи за лихви	9 922	3 937	5 675	310
Разходи за акционерен капитал, платим при поискване	0	0		
Приходи от дивиденди	0	0	0	0
Приходи от такси и комисиони	3 339	1 560	1 575	204
Разходи за такси и комисиони	396	129	254	13
Нетни реализирани печалби (загуби) от финансови активи и финансови пасиви, отчитани не по справедлива стойност в печалбата или загубата	-991	-991		
Нетни печалби (загуби) от финансови активи и пасиви, държани за търгуване	1 396	1 396		
Нетни печалби (загуби) от финансови активи и пасиви, отчитани по справедлива стойност в печалбата или загубата	0	0		
Нетни печалби (загуби) от отчитане на хеджиране	0	0		
Нетни валутни разлики	-563	-563		
Нетни печалби (загуби) от отписани активи, различни от държаните за продажба	-2	-2		
Други оперативни приходи	942	942		
Други оперативни разходи	0	0		
Административни разходи	13 421			
Амортизация	1 139			
Провизии	0			
Обезценка	554			
Отрицателна репутация, призната незабавно в печалбата или загубата	0			
Дял от печалбата или загубата в асоциирани и съвместни предприятия, отчитани по метода на собствения капитал	0			
Печалба или загуба от нетекущи активи и групи от активи за изваждане от употреба, класифицирани като държани за продажба, без да са определени за преустановени дейности	0			
<b>ОБЩО ПЕЧАЛБА ИЛИ ЗАГУБА ОТ ПРОДЪЛЖАВАЩИ (НЕПРЕУСТАНОВЕНИ) ДЕЙНОСТИ ПРЕДИ ДАНЪЧНИ ОТЧИСЛЕНИЯ</b>	<b>3 126</b>			
Данъчен разход (приход), свързан с печалбата или загубата от продължаващи (непреустановени) дейности	313			
<b>ОБЩО ПЕЧАЛБА ИЛИ ЗАГУБА ОТ ПРОДЪЛЖАВАЩИ (НЕПРЕУСТАНОВЕНИ) ДЕЙНОСТИ СЛЕД ДАНЪЧНИ ОТЧИСЛЕНИЯ</b>	<b>2 813</b>			
Печалба или загуба след данъчни отчисления от преустановени дейности	0			
<b>ОБЩО ПЕЧАЛБА ИЛИ ЗАГУБА СЛЕД ДАНЪЧНИ ОТЧИСЛЕНИЯ И ПРЕУСТАНОВЕНИ ДЕЙНОСТИ</b>	<b>2 813</b>			
Печалба или загуба, свързана с малцинствено участие	0			
<b>ПЕЧАЛБА ИЛИ ЗАГУБА, СВЪРЗАНА С АКЦИОНЕРИТЕ НА ПРЕДПРИЯТИЕТО-МАЙКА</b>	<b>2 813</b>			

**КРЕДИТИ И ПРИВЛЕЧЕНИ СРЕДСТВА КЪМ 31 ДЕКЕМВРИ 2010 г.**

(хил. лв.)

	Общо	в това число		
		в левове	в евро	в други валути
<b>КРЕДИТИ</b>				
<b>Кредити и аванси (бруто)</b>	<b>322 803</b>	<b>77 435</b>	<b>222 557</b>	<b>22 811</b>
Централни правителства	3 203	2 217	986	0
Кредитни институции	135 649	25 442	104 182	6 025
Институции, различни от кредитни	513	367	146	0
Предприятия (корпоративни клиенти)	158 521	35 091	107 449	15 981
Експозиции на дребно	24 917	14 318	9 794	805
<i>Жилищни ипотечни кредити за физически лица</i>	3 333	64	3 269	0
<i>Потребителски кредити</i>	21 584	14 254	6 525	805
<b>ПРИВЛЕЧЕНИ СРЕДСТВА</b>				
<b>Привлечени средства</b>	<b>425 312</b>	<b>179 896</b>	<b>214 393</b>	<b>31 023</b>
<i>От кредитни институции</i>	<i>47 792</i>	<i>15 064</i>	<i>32 728</i>	<i>0</i>
Депозити	0	0	0	0
Споразумения за обратно изкупуване (репо сделки)	0	0	0	0
Ползвани краткосрочни кредити (финансирания)	32 728	0	32 728	0
Ползвани дългосрочни кредити (финансирания)	15 064	15 064	0	0
<i>От институции, различни от кредитни</i>	<i>267 953</i>	<i>135 704</i>	<i>107 113</i>	<i>25 136</i>
Депозити	267 367	135 118	107 113	25 136
Споразумения за обратно изкупуване (репо сделки)	0	0	0	0
Ползвани краткосрочни кредити (финансирания)	0	0	0	0
Ползвани дългосрочни кредити (финансирания)	586	586	0	0
<i>От граждани и домакинства</i>	<i>109 567</i>	<i>29 128</i>	<i>74 552</i>	<i>5 887</i>
<i>Подчинен срочен дълг</i>	<i>0</i>	<i>0</i>	<i>0</i>	<i>0</i>
<i>Дългово-капиталови (хибридни) инструменти</i>	<i>0</i>	<i>0</i>	<i>0</i>	<i>0</i>

Баланси, отчети за доходите и кредити и привлечени средства на отделните банки



## СТАТУТ, ОРГАНИ НА УПРАВЛЕНИЕ И АКЦИОНЕРНО УЧАСТИЕ

<b>Лиценз, издаден от БНБ</b>	№ 100-000101 от 12 март 1999 г. Актуализиран лиценз в съответствие с изискванията на Закона за кредитните институции със Заповеди № РД 22-0862 от 7 май 2007 г. и № РД 22-2264 от 16 ноември 2009 г. на управителя на БНБ
<b>Съдебна регистрация</b>	Решение № 1 на Софийския градски съд от 15 април 1999 г., фирмено дело № 3936 от 1999 г. Пререгистрирана в Търговския регистър към Агенцията по вписванията с ЕИК 121884560 съгласно удостоверение № 20080529100732 от 29 май 2008 г.
<b>Адрес на централата</b>	София 1000, бул. „Цар Освободител“ № 8 тел. 02/989 44 44; 935 71 71 интернет страница: <a href="http://www.dbank.bg">www.dbank.bg</a>
<b>Органи на управление</b>	
Надзорен съвет	Стоян Илиев Александров – председател Еленка Харизанова Манова Бахатин Гюрбюз Емел Гювен Валери Борисов Борисов
Управителен съвет	Пламен Иванов Петров – председател и изпълнителен директор Радка Бонева Никодимова – изпълнителен директор Гергана Чавдарова Беремска-Караджова Румен Димитров Петров
<b>Акционери</b> (акционерно участие над 10%)	Фуат Гювен (Фуат Хюсниев Османов) – 100%
<b>Одитор</b>	КПМГ България ООД

**БАЛАНС КЪМ 31 ДЕКЕМВРИ 2010 г.**

(хил. лв.)

	Балансова стойност	в това число		
		в левове	в евро	в други валути
<b>АКТИВИ</b>				
Парични средства и парични салда при централни банки	869 478	834 284	26 200	8 994
Финансови активи, държани за търгуване	218 410	124 600	91 690	2 120
Финансови активи, отчитани по справедлива стойност в печалбата или загубата	110 545	29 878	72 400	8 267
Финансови активи на разположение за продажба	278 732	244 325	34 407	0
Кредити и вземания (включително финансов лизинг)	9 171 417	3 543 477	5 436 012	191 928
Инвестиции, държани до падеж	291 382	1 523	125 080	164 779
Деривати – отчитане на хеджиране	0	0	0	0
Промени в справедливата стойност на хеджирани позиции в портфейл, хеджиран за лихвен риск	0	0	0	0
Материални активи	239 839	239 839	0	0
Нематериални активи	31 065	31 065	0	0
Инвестиции в асоциирани, дъщерни и съвместни предприятия (отчитани по метода на собствения капитал, включително репутация)	27 499	27 499	0	0
Данъчни активи	9 769	9 769	0	0
Други активи	27 483	21 414	5 927	142
Нетекущи активи и групи от активи за изваждане от употреба, класифицирани като държани за продажба	21	21	0	0
<b>ОБЩО АКТИВИ</b>	<b>11 275 640</b>	<b>5 107 694</b>	<b>5 791 716</b>	<b>376 230</b>
<b>ПАСИВИ</b>				
Депозити от централни банки	0	0	0	0
Финансови пасиви, държани за търгуване	62 317	23 136	38 030	1 151
Финансови пасиви, отчитани по справедлива стойност в печалбата или загубата	0	0	0	0
Финансови пасиви, отчитани по амортизирана стойност	9 307 600	3 993 641	4 574 408	739 551
Финансови пасиви, свързани с прехвърлени финансови активи	0	0	0	0
Деривати – отчитане на хеджиране	4 527	0	2 313	2 214
Промени в справедливата стойност на хеджирани позиции в портфейл, хеджиран за лихвен риск	0	0	0	0
Провизии	34 266	14 507	1 072	18 687
Данъчни пасиви	20 187	20 187	0	0
Други пасиви	65 570	46 361	17 896	1 313
Дялов капитал, платим при поискване (например кооперативни акции)	0	0	0	0
Пасиви, включени в групи от пасиви за изваждане от употреба, класифицирани като държани за продажба	0	0	0	0
<b>ОБЩО ПАСИВИ</b>	<b>9 494 467</b>	<b>4 097 832</b>	<b>4 633 719</b>	<b>762 916</b>
<b>КАПИТАЛ И МАЛЦИНСТВЕНО УЧАСТИЕ</b>				
Емитиран капитал	263 911	263 911		
Премиен резерв	0	0		
Друг капитал	0	0		
Преоценъчни резерви и други оценъчни разлики	132 073	132 073		
Резерви (включително неразпределени печалби)	1 226 445	1 226 445		
Изкупени обратно собствени акции	0	0		
Доход от текущата година	158 744	158 744		
Междинни дивиденди	0	0		
Малцинствено участие	0	0		
<b>ОБЩО КАПИТАЛ</b>	<b>1 781 173</b>	<b>1 781 173</b>		
<b>ОБЩО ПАСИВИ И КАПИТАЛ</b>	<b>11 275 640</b>	<b>5 879 005</b>	<b>4 633 719</b>	<b>762 916</b>

Баланси, отчети за доходите и кредити и привлечени средства на отделните банки

**ОТЧЕТ ЗА ДОХОДИТЕ**  
 (декември 2010 г.)

(хил. лв.)

	Обща сума	в това число		
		в левове	в евро	в други валути
<b>ПРОДЪЛЖАВАЩИ (НЕПРЕУСТАНОВЕНИ) ДЕЙНОСТИ</b>				
Финансови и оперативни приходи и разходи	603 794	333 135	257 524	13 135
Приходи от лихви	632 772	274 421	337 664	20 687
Разходи за лихви	205 908	90 099	104 250	11 559
Разходи за акционерен капитал, платим при поискване	0	0	0	0
Приходи от дивиденди	133	130	0	3
Приходи от такси и комисиони	162 389	130 715	27 243	4 431
Разходи за такси и комисиони	8 750	5 190	3 133	427
Нетни реализирани печалби (загуби) от финансови активи и финансови пасиви, отчитани не по справедлива стойност в печалбата или загубата	9 987	9 987		
Нетни печалби (загуби) от финансови активи и пасиви, държани за търгуване	-1 635	-1 635		
Нетни печалби (загуби) от финансови активи и пасиви, отчитани по справедлива стойност в печалбата или загубата	5 819	5 819		
Нетни печалби (загуби) от отчитане на хеджиране	0	0		
Нетни валутни разлики	2 489	2 489		
Нетни печалби (загуби) от отписани активи, различни от държаните за продажба	239	239		
Други оперативни приходи	6 374	6 374		
Други оперативни разходи	115	115		
Административни разходи	208 150			
Амортизация	33 337			
Провизии	-1 957			
Обезценка	187 630			
Отрицателна репутация, призната незабавно в печалбата или загубата	0			
Дял от печалбата или загубата в асоциирани и съвместни предприятия, отчитани по метода на собствения капитал	0			
Печалба или загуба от нетекущи активи и групи от активи за изваждане от употреба, класифицирани като държани за продажба, без да са определени за преустановени дейности	0			
<b>ОБЩО ПЕЧАЛБА ИЛИ ЗАГУБА ОТ ПРОДЪЛЖАВАЩИ (НЕПРЕУСТАНОВЕНИ) ДЕЙНОСТИ ПРЕДИ ДАНЪЧНИ ОТЧИСЛЕНИЯ</b>	<b>176 634</b>			
Данъчен разход (приход), свързан с печалбата или загубата от продължаващи (непреустановени) дейности	17 890			
<b>ОБЩО ПЕЧАЛБА ИЛИ ЗАГУБА ОТ ПРОДЪЛЖАВАЩИ (НЕПРЕУСТАНОВЕНИ) ДЕЙНОСТИ СЛЕД ДАНЪЧНИ ОТЧИСЛЕНИЯ</b>	<b>158 744</b>			
Печалба или загуба след данъчни отчисления от преустановени дейности	0			
<b>ОБЩО ПЕЧАЛБА ИЛИ ЗАГУБА СЛЕД ДАНЪЧНИ ОТЧИСЛЕНИЯ И ПРЕУСТАНОВЕНИ ДЕЙНОСТИ</b>	<b>158 744</b>			
Печалба или загуба, свързана с малцинствено участие	0			
<b>ПЕЧАЛБА ИЛИ ЗАГУБА, СВЪРЗАНА С АКЦИОНЕРИТЕ НА ПРЕДПРИЯТИЕТО-МАЙКА</b>	<b>158 744</b>			



**КРЕДИТИ И ПРИВЛЕЧЕНИ СРЕДСТВА КЪМ 31 ДЕКЕМВРИ 2010 г.**

(хил. лв.)

	Общо	в това число		
		в левове	в евро	в други валути
<b>КРЕДИТИ</b>				
<b>Кредити и аванси (бруто)</b>	<b>9 753 355</b>	<b>3 771 919</b>	<b>5 766 660</b>	<b>214 776</b>
Централни правителства	59 253	50 837	8 416	0
Кредитни институции	1 699 018	954 912	723 649	20 457
Институции, различни от кредитни	181 588	21 023	159 934	631
Предприятия (корпоративни клиенти)	5 471 314	1 569 570	3 750 683	151 061
Експозиции на дребно	2 342 182	1 175 577	1 123 978	42 627
<i>Жилищни ипотечни кредити за физически лица</i>	<i>1 574 778</i>	<i>637 044</i>	<i>919 161</i>	<i>18 573</i>
<i>Потребителски кредити</i>	<i>767 404</i>	<i>538 533</i>	<i>204 817</i>	<i>24 054</i>
<b>ПРИВЛЕЧЕНИ СРЕДСТВА</b>				
<b>Привлечени средства</b>	<b>9 307 600</b>	<b>3 993 641</b>	<b>4 574 408</b>	<b>739 551</b>
<i>От кредитни институции</i>	<i>2 553 023</i>	<i>888 854</i>	<i>1 526 107</i>	<i>138 062</i>
Депозити	1 480 240	838 544	503 634	138 062
Споразумения за обратно изкупуване (репо сделки)	30 310	30 310	0	0
Ползвани краткосрочни кредити (финансирания)	0	0	0	0
Ползвани дългосрочни кредити (финансирания)	1 042 473	20 000	1 022 473	0
<i>От институции, различни от кредитни</i>	<i>3 262 109</i>	<i>1 739 680</i>	<i>1 373 782</i>	<i>148 647</i>
Депозити	3 260 883	1 738 583	1 373 653	148 647
Споразумения за обратно изкупуване (репо сделки)	0	0	0	0
Ползвани краткосрочни кредити (финансирания)	0	0	0	0
Ползвани дългосрочни кредити (финансирания)	1 226	1 097	129	0
<i>От граждани и домакинства</i>	<i>3 278 415</i>	<i>1 365 107</i>	<i>1 460 466</i>	<i>452 842</i>
<i>Подчинен срочен дълг</i>	<i>214 053</i>	<i>0</i>	<i>214 053</i>	<i>0</i>
<i>Дългово-капиталови (хибридни) инструменти</i>	<i>0</i>	<i>0</i>	<i>0</i>	<i>0</i>

Баланси, отчети за доходите и кредити и привлечени средства на отделните банки

**СТАТУТ, ОРГАНИ НА УПРАВЛЕНИЕ И АКЦИОНЕРНО УЧАСТИЕ**

<b>Лиценз, издаден от БНБ</b>	Лицензирана с Решение на УС на БНБ от 25 февруари 1991 г.; актуализиран лиценз в съответствие със ЗИД на ЗКИ със Заповед № РД 22-2249 от 16 ноември 2009 г. на управителя на БНБ
<b>Съдебна регистрация</b>	Вписана с определение № 17 от 21 февруари 1964 г. на Софийския районен съд по фирмено дело № 9 от 1964 г. и в търговския регистър под № 503, т. 5, с. 99 по фирмено дело № 2010 от 1990 г. на Софийския градски съд, пререгистрирана в Търговския регистър към Агенцията по вписванията с ЕИК 831919536 съгласно удостоверение № 20080218090731 от 18 февруари 2008 г.
<b>Адрес на централата</b>	София 1000, пл. „Света Неделя“ № 7 тел. 02/9232 111 интернет страница: <a href="http://www.unicreditbulbank.bg">www.unicreditbulbank.bg</a>
<b>Органи на управление</b>	
Надзорен съвет	Роберт Задразил – председател Алберто Девото – зам.-председател Хайнц Майдлингер Грациано Камели Клаудио Чезарио Мария-Елизабет Зьохстл-Куглер Димитър Георгиев Желев
Управителен съвет	Левон Карекин Хампарцумян – председател и главен изпълнителен директор Андреа Казини – зам.-председател и изпълнителен директор Емилия Стефанова Палибачийска – главен финансов директор Александър Калинов Кръстев Любомир Игнатов Пунчев* Герт Франц Валтер Хебенщрайт
<b>Акционери</b> (акционерно участие над 10%)	УниКредит Банк Аустрия АГ – 92.13%
<b>Одитор</b>	КПМГ България ООД

\* Заличен като член на Управителния съвет през януари 2011 г.



БАЛАНС КЪМ 31 ДЕКЕМВРИ 2010 г.

(хил. лв.)

	Балансова стойност	в това число		
		в левове	в евро	в други валути
<b>АКТИВИ</b>				
Парични средства и парични салда при централни банки	486 644	381 753	96 492	8 399
Финансови активи, държани за търгуване	49 127	28 022	12 693	8 412
Финансови активи, отчитани по справедлива стойност в печалбата или загубата	0	0	0	0
Финансови активи на разположение за продажба	131 825	32 493	96 326	3 006
Кредити и вземания (включително финансов лизинг)	1 316 797	779 312	448 871	88 614
Инвестиции, държани до падеж	138 969	59 996	78 973	0
Деривати – отчитане на хеджиране	0	0	0	0
Промени в справедливата стойност на хеджирани позиции в портфейл, хеджиран за лихвен риск	0	0	0	0
Материални активи	49 202	49 202	0	0
Нематериални активи	1 122	1 122	0	0
Инвестиции в асоциирани, дъщерни и съвместни предприятия (отчитани по метода на собствения капитал, включително репутация)	46 217	0	34 881	11 336
Данъчни активи	323	323	0	0
Други активи	63 823	62 851	760	212
Нетекущи активи и групи от активи за изваждане от употреба, класифицирани като държани за продажба	1 034	1 034	0	0
<b>ОБЩО АКТИВИ</b>	<b>2 285 083</b>	<b>1 396 108</b>	<b>768 996</b>	<b>119 979</b>
<b>ПАСИВИ</b>				
Депозити от централни банки	0	0	0	0
Финансови пасиви, държани за търгуване	6 916	0	0	6 916
Финансови пасиви, отчитани по справедлива стойност в печалбата или загубата	0	0	0	0
Финансови пасиви, отчитани по амортизирана стойност	2 000 245	1 105 592	766 813	127 840
Финансови пасиви, свързани с прехвърлени финансови активи	0	0	0	0
Деривати – отчитане на хеджиране	0	0	0	0
Промени в справедливата стойност на хеджирани позиции в портфейл, хеджиран за лихвен риск	0	0	0	0
Провизии	0	0	0	0
Данъчни пасиви	0	0	0	0
Други пасиви	3 089	2 654	329	106
Дялов капитал, платим при поискване (например кооперативни акции)	0	0	0	0
Пасиви, включени в групи от пасиви за изваждане от употреба, класифицирани като държани за продажба	0	0	0	0
<b>ОБЩО ПАСИВИ</b>	<b>2 010 250</b>	<b>1 108 246</b>	<b>767 142</b>	<b>134 862</b>
<b>КАПИТАЛ И МАЛЦИНСТВЕНО УЧАСТИЕ</b>				
Емитиран капитал	83 155	83 155		
Премиян резерв	64 445	64 445		
Друг капитал	0	0		
Преоценъчни резерви и други оценъчни разлики	-4 259	-4 259		
Резерви (включително неразпределени печалби)	108 247	108 247		
Изкупени обратно собствени акции	0	0		
Доход от текущата година	23 245	23 245		
Междинни дивиденди	0	0		
Малцинствено участие	0	0		
<b>ОБЩО КАПИТАЛ</b>	<b>274 833</b>	<b>274 833</b>		
<b>ОБЩО ПАСИВИ И КАПИТАЛ</b>	<b>2 285 083</b>	<b>1 383 079</b>	<b>767 142</b>	<b>134 862</b>

Баланси, отчети за доходите и кредити и привлечени средства на отделните банки

**ОТЧЕТ ЗА ДОХОДИТЕ**  
(декември 2010 г.)

(хил. лв.)

	Обща сума	в това число		
		в левове	в евро	в други валути
<b>ПРОДЪЛЖАВАЩИ (НЕПРЕУСТАНОВЕНИ) ДЕЙНОСТИ</b>				
Финансови и оперативни приходи и разходи	120 557	107 166	11 570	1 821
Приходи от лихви	143 610	96 377	42 529	4 704
Разходи за лихви	74 829	33 323	37 295	4 211
Разходи за акционерен капитал, платим при поискване	0	0		
Приходи от дивиденди	20	19	1	0
Приходи от такси и комисиони	28 525	19 353	7 711	1 461
Разходи за такси и комисиони	3 769	2 260	1 376	133
Нетни реализирани печалби (загуби) от финансови активи и финансови пасиви, отчитани не по справедлива стойност в печалбата или загубата	8 314	8 314		
Нетни печалби (загуби) от финансови активи и пасиви, държани за търгуване	14 675	14 675		
Нетни печалби (загуби) от финансови активи и пасиви, отчитани по справедлива стойност в печалбата или загубата	0	0		
Нетни печалби (загуби) от отчитане на хеджиране	0	0		
Нетни валутни разлики	1 407	1 407		
Нетни печалби (загуби) от отписани активи, различни от държаните за продажба	-172	-172		
Други оперативни приходи	2 776	2 776		
Други оперативни разходи	0	0		
Административни разходи	78 789			
Амортизация	9 419			
Провизии	0			
Обезценка	6 521			
Отрицателна репутация, призната незабавно в печалбата или загубата	0			
Дял от печалбата или загубата в асоциирани и съвместни предприятия, отчитани по метода на собствения капитал	0			
Печалба или загуба от нетекущи активи и групи от активи за изваждане от употреба, класифицирани като държани за продажба, без да са определени за преустановени дейности	0			
<b>ОБЩО ПЕЧАЛБА ИЛИ ЗАГУБА ОТ ПРОДЪЛЖАВАЩИ (НЕПРЕУСТАНОВЕНИ) ДЕЙНОСТИ ПРЕДИ ДАНЪЧНИ ОТЧИСЛЕНИЯ</b>	<b>25 828</b>			
Данъчен разход (приход), свързан с печалбата или загубата от продължаващи (непреустановени) дейности	2 583			
<b>ОБЩО ПЕЧАЛБА ИЛИ ЗАГУБА ОТ ПРОДЪЛЖАВАЩИ (НЕПРЕУСТАНОВЕНИ) ДЕЙНОСТИ СЛЕД ДАНЪЧНИ ОТЧИСЛЕНИЯ</b>	<b>23 245</b>			
Печалба или загуба след данъчни отчисления от преустановени дейности	0			
<b>ОБЩО ПЕЧАЛБА ИЛИ ЗАГУБА СЛЕД ДАНЪЧНИ ОТЧИСЛЕНИЯ И ПРЕУСТАНОВЕНИ ДЕЙНОСТИ</b>	<b>23 245</b>			
Печалба или загуба, свързана с малцинствено участие	0			
<b>ПЕЧАЛБА ИЛИ ЗАГУБА, СВЪРЗАНА С АКЦИОНЕРИТЕ НА ПРЕДПРИЯТИЕТО-МАЙКА</b>	<b>23 245</b>			



КРЕДИТИ И ПРИВЛЕЧЕНИ СРЕДСТВА КЪМ 31 ДЕКЕМВРИ 2010 г.

(хил. лв.)

	Общо	в това число		
		в левове	в евро	в други валути
<b>КРЕДИТИ</b>				
<b>Кредити и аванси (бруто)</b>	<b>1 339 158</b>	<b>800 919</b>	<b>449 619</b>	<b>88 620</b>
Централни правителства	12 888	12 888	0	0
Кредитни институции	96 640	2 015	47 051	47 574
Институции, различни от кредитни	43 583	15 042	16 239	12 302
Предприятия (корпоративни клиенти)	875 530	501 307	345 655	28 568
Експозиции на дребно	310 517	269 667	40 674	176
<i>Жилищни ипотечни кредити за физически лица</i>	86 928	58 743	28 100	85
<i>Потребителски кредити</i>	223 589	210 924	12 574	91
<b>ПРИВЛЕЧЕНИ СРЕДСТВА</b>				
<b>Привлечени средства</b>	<b>2 000 245</b>	<b>1 105 592</b>	<b>766 813</b>	<b>127 840</b>
<i>От кредитни институции</i>	72 577	49 453	23 095	29
Депозити	11 631	6 381	5 221	29
Споразумения за обратно изкупуване (репо сделки)	20 884	3 010	17 874	0
Ползвани краткосрочни кредити (финансирания)	0	0	0	0
Ползвани дългосрочни кредити (финансирания)	40 062	40 062	0	0
<i>От институции, различни от кредитни</i>	768 826	501 431	238 938	28 457
Депозити	765 944	500 414	237 073	28 457
Споразумения за обратно изкупуване (репо сделки)	1 865	0	1 865	0
Ползвани краткосрочни кредити (финансирания)	0	0	0	0
Ползвани дългосрочни кредити (финансирания)	1 017	1 017	0	0
<i>От граждани и домакинства</i>	1 158 842	554 708	504 780	99 354
Подчинен срочен дълг	0	0	0	0
Дългово-капиталови (хибридни) инструменти	0	0	0	0

Баланси, отчети за доходите и кредити и привлечени средства на отделните банки


**СТАТУТ, ОРГАНИ НА УПРАВЛЕНИЕ И АКЦИОНЕРНО УЧАСТИЕ**

<b>Лиценз, издаден от БНБ</b>	Решение № 14 от 25 февруари 1991 г. на УС на БНБ, актуализирано със Заповед № 100-00493 от 17 ноември 1999 г. на управителя на БНБ. Актуализиран лиценз в съответствие с изискванията на Закона за кредитните институции със Заповед № РД 22-2256 от 16 ноември 2009 г. на управителя на БНБ
<b>Съдебна регистрация</b>	Решение на Софийския градски съд от 28 март 1991 г. по фирмено дело № 5227 от 1991 г., парт. № 334, т. 4, с. 11, пререгистрирана в Търговския регистър към Агенцията по вписванията с ЕИК 831447150 съгласно удостоверение № 20080718100200 от 18 юли 2008 г.
<b>Адрес на централата</b>	София 1086, ул. „Г. С. Раковски“ № 103 тел. 02/9266 266 интернет страница: <a href="http://www.ccbank.bg">www.ccbank.bg</a>
<b>Органи на управление</b>	
Надзорен съвет	Иво Каменов Георгиев – председател Марин Великов Митев Централен кооперативен съюз, представляван от Петър Иванов Стефанов
Управителен съвет	Александър Асенов Воденичаров – председател Цветан Цанков Ботев – зам.-председател Георги Димитров Константинов – изпълнителен директор Ивайло Лазаров Дончев – изпълнителен директор Сава Маринов Стойнов – изпълнителен директор Александър Димитров Керезов Бисер Йорданов Славков Цветанка Донкова Крумова
Прокурист	Тихомир Ангелов Атанасов
<b>Акционери</b> (акционерно участие над 10%)	„ЦКБ груп“ ЕАД – 68.20%
<b>Одитор</b>	Делойт Одит ООД



БАЛАНС КЪМ 31 ДЕКЕМВРИ 2010 г.

(хил. лв.)

	Балансова стойност	в това число		
		в левове	в евро	в други валути
<b>АКТИВИ</b>				
Парични средства и парични салда при централни банки	6 183	1 478	4 452	253
Финансови активи, държани за търгуване	101	101	0	0
Финансови активи, отчитани по справедлива стойност в печалбата или загубата	0	0	0	0
Финансови активи на разположение за продажба	183	54	0	129
Кредити и вземания (включително финансов лизинг)	53 961	19 619	28 222	6 120
Инвестиции, държани до падеж	0	0	0	0
Деривати – отчитане на хеджиране	0	0	0	0
Промени в справедливата стойност на хеджирани позиции в портфейл, хеджиран за лихвен риск	0	0	0	0
Материални активи	14 821	14 821	0	0
Нематериални активи	5	5	0	0
Инвестиции в асоциирани, дъщерни и съвместни предприятия (отчитани по метода на собствения капитал, включително репутация)	0	0	0	0
Данъчни активи	186	186	0	0
Други активи	499	461	34	4
Нетекущи активи и групи от активи за изваждане от употреба, класифицирани като държани за продажба	3 187	3 187	0	0
<b>ОБЩО АКТИВИ</b>	<b>79 126</b>	<b>39 912</b>	<b>32 708</b>	<b>6 506</b>
<b>ПАСИВИ</b>				
Депозити от централни банки	0	0	0	0
Финансови пасиви, държани за търгуване	0	0	0	0
Финансови пасиви, отчитани по справедлива стойност в печалбата или загубата	0	0	0	0
Финансови пасиви, отчитани по амортизирана стойност	58 007	22 668	29 867	5 472
Финансови пасиви, свързани с прехвърлени финансови активи	0	0	0	0
Деривати – отчитане на хеджиране	0	0	0	0
Промени в справедливата стойност на хеджирани позиции в портфейл, хеджиран за лихвен риск	0	0	0	0
Провизии	0	0	0	0
Данъчни пасиви	644	644	0	0
Други пасиви	494	494	0	0
Дялов капитал, платим при поискване (например кооперативни акции)	0	0	0	0
Пасиви, включени в групи от пасиви за изваждане от употреба, класифицирани като държани за продажба	0	0	0	0
<b>ОБЩО ПАСИВИ</b>	<b>59 145</b>	<b>23 806</b>	<b>29 867</b>	<b>5 472</b>
<b>КАПИТАЛ И МАЛЦИНСТВЕНО УЧАСТИЕ</b>				
Емитиран капитал	10 000	10 000		
Премиен резерв	0	0		
Друг капитал	0	0		
Преоценъчни резерви и други оценъчни разлики	4 779	4 779		
Резерви (включително неразпределени печалби)	4 769	4 769		
Изкупени обратно собствени акции	0	0		
Доход от текущата година	433	433		
Междинни дивиденди	0	0		
Малцинствено участие	0	0		
<b>ОБЩО КАПИТАЛ</b>	<b>19 981</b>	<b>19 981</b>		
<b>ОБЩО ПАСИВИ И КАПИТАЛ</b>	<b>79 126</b>	<b>43 787</b>	<b>29 867</b>	<b>5 472</b>

Баланси, отчети за доходите и кредити и привлечени средства на отделните банки


**ОТЧЕТ ЗА ДОХОДИТЕ**  
 (декември 2010 г.)

(хил. лв.)

	Обща сума	в това число		
		в левове	в евро	в други валути
<b>ПРОДЪЛЖАВАЩИ (НЕПРЕУСТАНОВЕНИ) ДЕЙНОСТИ</b>				
Финансови и оперативни приходи и разходи	3 418	3 164	340	-86
Приходи от лихви	3 249	1 939	1 211	99
Разходи за лихви	2 381	922	1 237	222
Разходи за акционерен капитал, платим при поискване	0	0		
Приходи от дивиденди	0	0	0	0
Приходи от такси и комисиони	2 075	1 617	421	37
Разходи за такси и комисиони	124	69	55	0
Нетни реализирани печалби (загуби) от финансови активи и финансови пасиви, отчитани не по справедлива стойност в печалбата или загубата	0	0		
Нетни печалби (загуби) от финансови активи и пасиви, държани за търгуване	286	286		
Нетни печалби (загуби) от финансови активи и пасиви, отчитани по справедлива стойност в печалбата или загубата	0	0		
Нетни печалби (загуби) от отчитане на хеджиране	0	0		
Нетни валутни разлики	-74	-74		
Нетни печалби (загуби) от отписани активи, различни от държаните за продажба	363	363		
Други оперативни приходи	36	36		
Други оперативни разходи	12	12		
Административни разходи	3 752			
Амортизация	344			
Провизии	0			
Обезценка	-1 026			
Отрицателна репутация, призната незабавно в печалбата или загубата	0			
Дял от печалбата или загубата в асоциирани и съвместни предприятия, отчитани по метода на собствения капитал	0			
Печалба или загуба от нетекущи активи и групи от активи за изваждане от употреба, класифицирани като държани за продажба, без да са определени за преустановени дейности	85			
<b>ОБЩО ПЕЧАЛБА ИЛИ ЗАГУБА ОТ ПРОДЪЛЖАВАЩИ (НЕПРЕУСТАНОВЕНИ) ДЕЙНОСТИ ПРЕДИ ДАНЪЧНИ ОТЧИСЛЕНИЯ</b>	<b>433</b>			
Данъчен разход (приход), свързан с печалбата или загубата от продължаващи (непреустановени) дейности	0			
<b>ОБЩО ПЕЧАЛБА ИЛИ ЗАГУБА ОТ ПРОДЪЛЖАВАЩИ (НЕПРЕУСТАНОВЕНИ) ДЕЙНОСТИ СЛЕД ДАНЪЧНИ ОТЧИСЛЕНИЯ</b>	<b>433</b>			
Печалба или загуба след данъчни отчисления от преустановени дейности	0			
<b>ОБЩО ПЕЧАЛБА ИЛИ ЗАГУБА СЛЕД ДАНЪЧНИ ОТЧИСЛЕНИЯ И ПРЕУСТАНОВЕНИ ДЕЙНОСТИ</b>	<b>433</b>			
Печалба или загуба, свързана с малцинствено участие	0			
<b>ПЕЧАЛБА ИЛИ ЗАГУБА, СВЪРЗАНА С АКЦИОНЕРИТЕ НА ПРЕДПРИЯТИЕТО-МАЙКА</b>	<b>433</b>			





**КРЕДИТИ И ПРИВЛЕЧЕНИ СРЕДСТВА КЪМ 31 ДЕКЕМВРИ 2010 г.**

(хил. лв.)

	Общо	в това число		
		в левове	в евро	в други валути
<b>КРЕДИТИ</b>				
<b>Кредити и аванси (брuto)</b>	<b>55 943</b>	<b>21 129</b>	<b>28 694</b>	<b>6 120</b>
Централни правителства	0	0	0	0
Кредитни институции	21 428	605	18 023	2 800
Институции, различни от кредитни	2 470	1 002	1 468	0
Предприятия (корпоративни клиенти)	29 469	17 793	8 360	3 316
Експозиции на дребно	2 576	1 729	843	4
<i>Жилищни ипотечни кредити за физически лица</i>	709	1	704	4
<i>Потребителски кредити</i>	1 867	1 728	139	0
<b>ПРИВЛЕЧЕНИ СРЕДСТВА</b>				
<b>Привлечени средства</b>	<b>58 007</b>	<b>22 668</b>	<b>29 867</b>	<b>5 472</b>
<i>От кредитни институции</i>	0	0	0	0
Депозити	0	0	0	0
Споразумения за обратно изкупуване (репо сделки)	0	0	0	0
Ползвани краткосрочни кредити (финансирания)	0	0	0	0
Ползвани дългосрочни кредити (финансирания)	0	0	0	0
<i>От институции, различни от кредитни</i>	15 619	6 393	8 350	876
Депозити	15 453	6 227	8 350	876
Споразумения за обратно изкупуване (репо сделки)	0	0	0	0
Ползвани краткосрочни кредити (финансирания)	0	0	0	0
Ползвани дългосрочни кредити (финансирания)	166	166	0	0
<i>От граждани и домакинства</i>	41 386	16 275	20 827	4 284
<i>Подчинен срочен дълг</i>	1 002	0	690	312
<i>Дългово-капиталови (хибридни) инструменти</i>	0	0	0	0

Баланси, отчети за доходите и кредити и привлечени средства на отделните банки



## СТАТУТ, ОРГАНИ НА УПРАВЛЕНИЕ И АКЦИОНЕРНО УЧАСТИЕ

<b>Лиценз, издаден от БНБ</b>	Протоколно решение № 243 от 4 март 1992 г. на УС на БНБ; Решение № 248 от 11 април 1997 г. на УС на БНБ; актуализиран лиценз със Заповед № 100-00570 от 23 декември 1999 г., допълнен със Заповед № РД 22-0687 от 25 април 2006 г. на управителя на БНБ, изменен със Заповед № РД 22-0687 от 3 август 2006 г. на управителя на БНБ. Актуализиран лиценз в съответствие с изискванията на Закона за кредитните институции със Заповед № РД 22-0852 от 7 май 2007 г. на управителя на БНБ
<b>Съдебна регистрация</b>	Фирмено дело № 24103 от 1992 г. на Софийския градски съд, парт. № 4542, т. 89, с. 180, пререгистрирана в Търговския регистър към Агенцията по вписванията с ЕИК 040534040 съгласно удостоверение № 20080528152148 от 28 май 2008 г.
<b>Адрес на централата</b>	София 1202, бул. „Княгиня Мария-Луиза“ № 107 тел. 02/9359 300 интернет страница: <a href="http://www.teximbank.bg">www.teximbank.bg</a>
<b>Органи на управление</b>	
Надзорен съвет	Мариета Георгиева Найденова – председател Мадлена Димова Димова Дочо Георгиев Караиванов
Управителен съвет	Мария Петрова Видолова – председател и главен изпълнителен директор Елена Борисова Делчева – изпълнителен директор Румен Емилов Василев – изпълнителен директор
<b>Акционери</b> (акционерно участие над 10%)	
	Павлина Георгиева Найденова – 17.53% Финанс Консултинг АД – 19.24%
<b>Одитор</b>	Желязков одит 2004 ООД

**БАЛАНС КЪМ 31 ДЕКЕМВРИ 2010 г.**

(хил. лв.)

	Балансова стойност	в това число		
		в левове	в евро	в други валути
<b>АКТИВИ</b>				
Парични средства и парични салда при централни банки	646 368	606 609	29 373	10 386
Финансови активи, държани за търгуване	62 430	36 275	25 855	300
Финансови активи, отчитани по справедлива стойност в печалбата или загубата	0	0	0	0
Финансови активи на разположение за продажба	340 263	8 258	196 015	135 990
Кредити и вземания (включително финансов лизинг)	5 139 666	2 222 224	2 665 142	252 300
Инвестиции, държани до падеж	0	0	0	0
Деривати – отчитане на хеджиране	1 228	0	1 228	0
Промени в справедливата стойност на хеджирани позиции в портфейл, хеджиран за лихвен риск	0	0	0	0
Материални активи	80 195	80 195	0	0
Нематериални активи	23 903	23 903	0	0
Инвестиции в асоциирани, дъщерни и съвместни предприятия (отчитани по метода на собствения капитал, включително репутация)	0	0	0	0
Данъчни активи	2 899	2 899	0	0
Други активи	9 155	7 693	1 133	329
Нетекущи активи и групи от активи за изваждане от употреба, класифицирани като държани за продажба	3 148	3 148	0	0
<b>ОБЩО АКТИВИ</b>	<b>6 309 255</b>	<b>2 991 204</b>	<b>2 918 746</b>	<b>399 305</b>
<b>ПАСИВИ</b>				
Депозити от централни банки	0	0	0	0
Финансови пасиви, държани за търгуване	52 395	1 168	51 227	0
Финансови пасиви, отчитани по справедлива стойност в печалбата или загубата	0	0	0	0
Финансови пасиви, отчитани по амортизирана стойност	5 414 990	2 475 964	2 576 849	362 177
Финансови пасиви, свързани с прехвърлени финансови активи	0	0	0	0
Деривати – отчитане на хеджиране	24 117	0	24 117	0
Промени в справедливата стойност на хеджирани позиции в портфейл, хеджиран за лихвен риск	0	0	0	0
Провизии	3 942	3 864	78	0
Данъчни пасиви	3 332	3 332	0	0
Други пасиви	28 055	23 992	3 460	603
Дялов капитал, платим при поискване (например кооперативни акции)	0	0	0	0
Пасиви, включени в групи от пасиви за изваждане от употреба, класифицирани като държани за продажба	0	0	0	0
<b>ОБЩО ПАСИВИ</b>	<b>5 526 831</b>	<b>2 508 320</b>	<b>2 655 731</b>	<b>362 780</b>
<b>КАПИТАЛ И МАЛЦИНСТВЕНО УЧАСТИЕ</b>				
Емитиран капитал	452 753	452 753		
Премиен резерв	0	0		
Друг капитал	0	0		
Преоценъчни резерви и други оценъчни разлики	-4 729	-4 729		
Резерви (включително неразмесени печалби)	299 458	299 458		
Изкупени обратно собствени акции	0	0		
Доход от текущата година	34 942	34 942		
Междинни дивиденди	0	0		
Малцинствено участие	0	0		
<b>ОБЩО КАПИТАЛ</b>	<b>782 424</b>	<b>782 424</b>		
<b>ОБЩО ПАСИВИ И КАПИТАЛ</b>	<b>6 309 255</b>	<b>3 290 744</b>	<b>2 655 731</b>	<b>362 780</b>

**ОТЧЕТ ЗА ДОХОДИТЕ**

(декември 2010 г.)

(хил. лв.)

	Обща сума	в това число		
		в левове	в евро	в други валути
<b>ПРОДЪЛЖАВАЩИ (НЕПРЕУСТАНОВЕНИ) ДЕЙНОСТИ</b>				
Финансови и оперативни приходи и разходи	333 758	217 529	111 255	4 974
Приходи от лихви	528 211	306 874	196 334	25 003
Разходи за лихви	259 417	140 378	97 263	21 776
Разходи за акционерен капитал, платим при поискване	0	0		
Приходи от дивиденди	563	79	477	7
Приходи от такси и комисиони	59 252	43 611	13 353	2 288
Разходи за такси и комисиони	13 251	11 057	1 646	548
Нетни реализирани печалби (загуби) от финансови активи и финансови пасиви, отчитани не по справедлива стойност в печалбата или загубата	3 924	3 924		
Нетни печалби (загуби) от финансови активи и пасиви, държани за търгуване	8 312	8 312		
Нетни печалби (загуби) от финансови активи и пасиви, отчитани по справедлива стойност в печалбата или загубата	0	0		
Нетни печалби (загуби) от отчитане на хеджиране	-4	-4		
Нетни валутни разлики	-281	-281		
Нетни печалби (загуби) от отписани активи, различни от държаните за продажба	-40	-40		
Други оперативни приходи	6 489	6 489		
Други оперативни разходи	0	0		
Административни разходи	153 328			
Амортизация	16 806			
Провизии	1 852			
Обезценка	123 128			
Отрицателна репутация, призната незабавно в печалбата или загубата	0			
Дял от печалбата или загубата в асоциирани и съвместни предприятия, отчитани по метода на собствения капитал	0			
Печалба или загуба от нетекущи активи и групи от активи за изваждане от употреба, класифицирани като държани за продажба, без да са определени за преустановени дейности	0			
<b>ОБЩО ПЕЧАЛБА ИЛИ ЗАГУБА ОТ ПРОДЪЛЖАВАЩИ (НЕПРЕУСТАНОВЕНИ) ДЕЙНОСТИ ПРЕДИ ДАНЪЧНИ ОТЧИСЛЕНИЯ</b>	<b>38 644</b>			
Данъчен разход (приход), свързан с печалбата или загубата от продължаващи (непреустановени) дейности	3 702			
<b>ОБЩО ПЕЧАЛБА ИЛИ ЗАГУБА ОТ ПРОДЪЛЖАВАЩИ (НЕПРЕУСТАНОВЕНИ) ДЕЙНОСТИ СЛЕД ДАНЪЧНИ ОТЧИСЛЕНИЯ</b>	<b>34 942</b>			
Печалба или загуба след данъчни отчисления от преустановени дейности	0			
<b>ОБЩО ПЕЧАЛБА ИЛИ ЗАГУБА СЛЕД ДАНЪЧНИ ОТЧИСЛЕНИЯ И ПРЕУСТАНОВЕНИ ДЕЙНОСТИ</b>	<b>34 942</b>			
Печалба или загуба, свързана с малцинствено участие	0			
<b>ПЕЧАЛБА ИЛИ ЗАГУБА, СВЪРЗАНА С АКЦИОНЕРИТЕ НА ПРЕДПРИЯТИЕТО-МАЙКА</b>	<b>34 942</b>			

**КРЕДИТИ И ПРИВЛЕЧЕНИ СРЕДСТВА КЪМ 31 ДЕКЕМВРИ 2010 г.**

(хил. лв.)

	Общо	в това число		
		в левове	в евро	в други валути
<b>КРЕДИТИ</b>				
<b>Кредити и аванси (бруто)</b>	<b>5 335 569</b>	<b>2 329 372</b>	<b>2 749 468</b>	<b>256 729</b>
Централни правителства	4 116	3 115	1 001	0
Кредитни институции	983 662	375 580	518 141	89 941
Институции, различни от кредитни	14 799	70	14 729	0
Предприятия (корпоративни клиенти)	2 422 266	674 382	1 687 304	60 580
Експозиции на дребно	1 910 726	1 276 225	528 293	106 208
<i>Жилищни ипотечни кредити за физически лица</i>	847 072	333 996	422 338	90 738
<i>Потребителски кредити</i>	1 063 654	942 229	105 955	15 470
<b>ПРИВЛЕЧЕНИ СРЕДСТВА</b>				
<b>Привлечени средства</b>	<b>5 414 990</b>	<b>2 475 964</b>	<b>2 576 849</b>	<b>362 177</b>
<i>От кредитни институции</i>	498 392	176 842	278 468	43 082
Депозити	302 104	116 818	184 869	417
Споразумения за обратно изкупуване (репо сделки)	136 264	0	93 599	42 665
Ползвани краткосрочни кредити (финансирания)	0	0	0	0
Ползвани дългосрочни кредити (финансирания)	60 024	60 024	0	0
<i>От институции, различни от кредитни</i>	1 843 216	837 303	978 975	26 938
Депозити	1 703 577	837 303	839 336	26 938
Споразумения за обратно изкупуване (репо сделки)	0	0	0	0
Ползвани краткосрочни кредити (финансирания)	0	0	0	0
Ползвани дългосрочни кредити (финансирания)	139 639	0	139 639	0
<i>От граждани и домакинства</i>	2 937 934	1 431 224	1 214 553	292 157
<i>Подчинен срочен дълг</i>	135 448	30 595	104 853	0
<i>Дългово-капиталови (хибридни) инструменти</i>	0	0	0	0

Баланси, отчети за доходите и кредити и привлечени средства на отделните банки



Член на Eurobank EFG Груп

## ЮРОБАНК И ЕФ ДЖИ БЪЛГАРИЯ

### СТАТУТ, ОРГАНИ НА УПРАВЛЕНИЕ И АКЦИОНЕРНО УЧАСТИЕ

<b>Лиценз, издаден от БНБ</b>	Решение № 21 от 14 март 1991 г. и № 104 от 31 март 1992 г. на УС на БНБ. Актуализиран лиценз със Заповеди № 100-00488 от 17 ноември 1999 г. и № РД 22-0845 от 7 май 2007 г. (в съответствие с изискванията на Закона за кредитните институции) на управителя на БНБ. Актуализиран лиценз със Заповед № РД 22-2252 от 16 ноември 2009 г. на управителя на БНБ в съответствие със ЗИД на ЗКИ
<b>Съдебна регистрация</b>	Вписана с решение на Софийския градски съд по фирмено дело № 10646 от 1991 г., парт. № 414, т. 4, с. 91, пререгистрирана в Търговския регистър към Агенцията по вписванията с ЕИК 000694749 съгласно удостоверение № 20080311154207 от 11 март 2008 г.
<b>Адрес на централата</b>	София 1048, бул. „Цар Освободител“ № 14 тел. 02/8166 000 интернет страница: <a href="http://www.postbank.bg">www.postbank.bg</a>
<b>Органи на управление</b> Съвет на директорите	Емилия Георгиева Миланова-Цончева – председател Теодор Каракасис – зам.-председател Антониос Константинос Хасиотис – главен изпълнителен директор Асен Василев Ягодин – изпълнителен директор Петя Николова Димитрова – изпълнителен директор Пиер Джорджо Прадели Евангелос Йоанис Кавалос Георгиос Кацарос Андреас Аимилиос Хасапис
<b>Акционери</b> (акционерно участие над 10%)	EFG New Europe Holding B.V., Амстердам – 54.27% EFG Eurobank Ergasias S.A., Гърция – 34.56% СЕН Balkan Holdings Limited, Кипър – 11.16%
<b>Одитор</b>	Прайсуотърхаускупърс Одит ООД