

Банките в България

юли – септември 2010 г.



БЪЛГАРСКА
НАРОДНА
БАНКА

юли – септември 2010 г.

Банките в България



БЪЛГАРСКА
НАРОДНА
БАНКА

© Българска народна банка, 2011 г.

ISSN 1313-437X

Материалите по раздели II–V са получени за редакционна обработка на 2 ноември 2010 г., а по раздел I – на 3 януари 2011 г.

Информацията, публикувана в тримесечния бюлетин на БНБ *Банките в България*, може да се ползва без специално разрешение, единствено с изричното позоваване на източника.

Художественото оформление на корицата е разработено въз основа на банкнотата с номинал 10 лв., емисия 1999 г.

Издание на Българската народна банка
Управление „Банков надзор“
1000 София, пл. „Княз Александър I“ № 1
Тел.: 9145 1906, 1271
Интернет страница: www.bnb.bg

I. Състояние на банковата система (трето тримесечие на 2010 г.)	5
II. Методологически бележки	15
III. Надзорни регулации	17
IV. Баланси, отчети за доходите и допълнителна информация за банковата система и за банките по групи (към септември 2010 г.)	25
V. Баланси, отчети за доходите и кредити и привлечени средства на отделните банки	51

Съкращения

БНБ	Българска народна банка
б.т.	базисна точка
ДМА	дълготрайни материални активи
ДФИ	други финансови институции
ДЦК	държавни ценни книжа
ЕИБ	Европейска инвестиционна банка
ЕЦБ	Европейска централна банка
ЗИД	Закон за изменение и допълнение
ЗКИ	Закон за кредитните институции
ЗМР	задължителни минимални резерви
МСС	Международни счетоводни стандарти
МСФО	Международни стандарти за финансова отчетност
НФИ	нефинансови институции
пр.п.	процентен пункт
РКФО	Рамка за консолидирано финансово отчитане за надзорни цели
УБОД	Унифициран банков отчет за дейността
ЦК	ценни книжа
щ.д.	щатски долар
<i>CAMELOS/CAEL</i>	система за надзорна оценка и рейтинг на търговските банки
<i>Core ROA</i>	възвръщаемост от основна дейност
<i>ROA</i>	възвръщаемост на активите
<i>ROE</i>	възвръщаемост на капитала

I. Състояние на банковата система

(трето тримесечие на 2010 г.)

1. Банкова система: структура и тенденции	7
1.1. Динамика по групи банки	7
1.2. Структурни промени в баланса на системата	7
1.3. Кредитна дейност	9
1.4. Привлечени средства	9
1.5. Балансов капитал	10
2. Рисков профил на системата	10
3. Динамика и развитие на основните рискове пред системата	11
3.1. Рискове относно качеството на активите	11
3.2. Въздействие върху доходността (способност на системата и банките да генерират доход от органични източници) ...	11
3.3. Възможности на капитала да абсорбира шокове	12
3.4. Капацитет за посрещане на ликвиден натиск	13

1. Банкова система: структура и тенденции

1.1. Динамика по групи банки

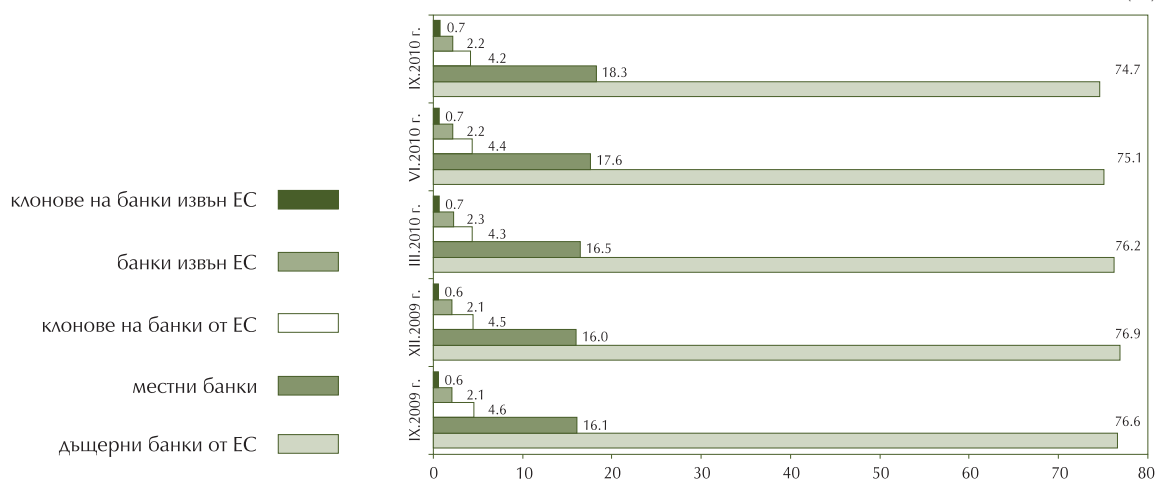
През третото тримесечие на 2010 г. не настъпват съществени промени в тенденциите, характеризиращи дейността на кредитните институции. Растежът на привлечените средства се запазва. Кредитната активност на банките продължава да се определя от повишените критерии за оценка на кредитоспособността, слабото търсене и ограничения избор на надеждни проекти за финансиране. В същото време свиването на потреблението на населението и подчертаната му склонност към спестявания е предпоставка за продължаващия растеж на депозитната база. Емитираните през тримесечието български ДЦК са обект на засилен интерес от страна на кредитните институции.

В края на периода пазарният дял на *местните банки* достига 18.3%, а този на *дъщерните банки от ЕС*, макар и слабо, намалява до 74.7%. Пазарните позиции на *банките и клоновете на чуждестранни банки извън ЕС* и на *клоновете от ЕС* относително се запазват.

Графика 1

Пазарен дял на местни и чуждестранни банки

(%)



1.2. Структурни промени в баланса на системата

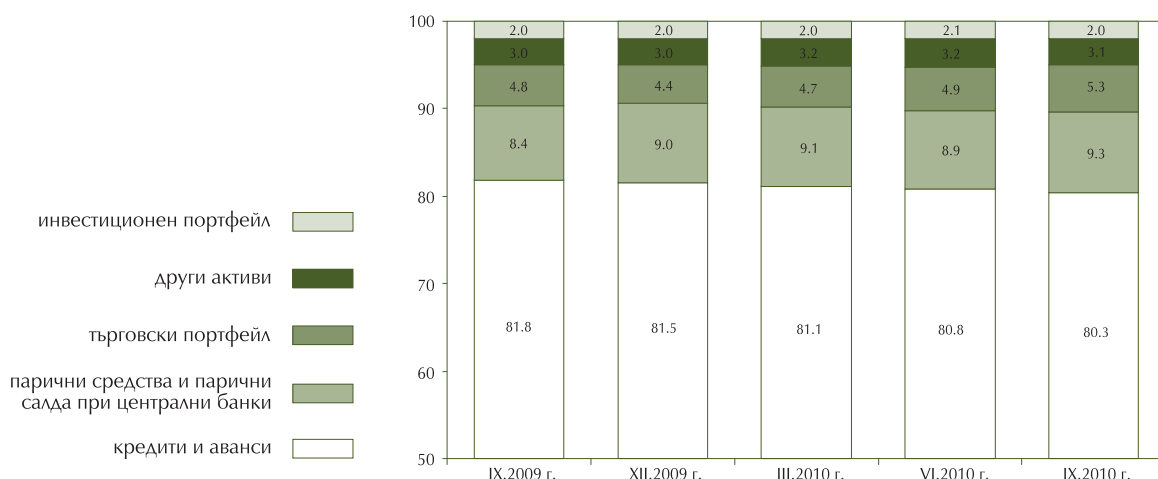
Третото тримесечие на 2010 г. не внесе съществени промени в модела на бизнес поведение на кредитните институции и в техните пазарни позиции.

- *Активите* на банковата система нарастват с 1.1 млрд. лв. (1.6%), като приблизително половината от растежа се дължи на обратната покупка на кредити от една банка.
- Въпреки номиналното увеличение на *кредитите и авансите* техният дял в структурата на активите леко е намален до 80% поради по-високия относителен растеж на портфейлите от ценни книжа (с 6.3% през тримесечието).
- Структурата на портфейлите от *ценни книжа* се запазва, като 2/3 от тях са български ДЦК.
- Делът на дълговите и капиталовите инструменти в балансовото число на системата слабо нараства до 6.9%. В дълговите инструменти на чуждестранни емитенти (23% от общия

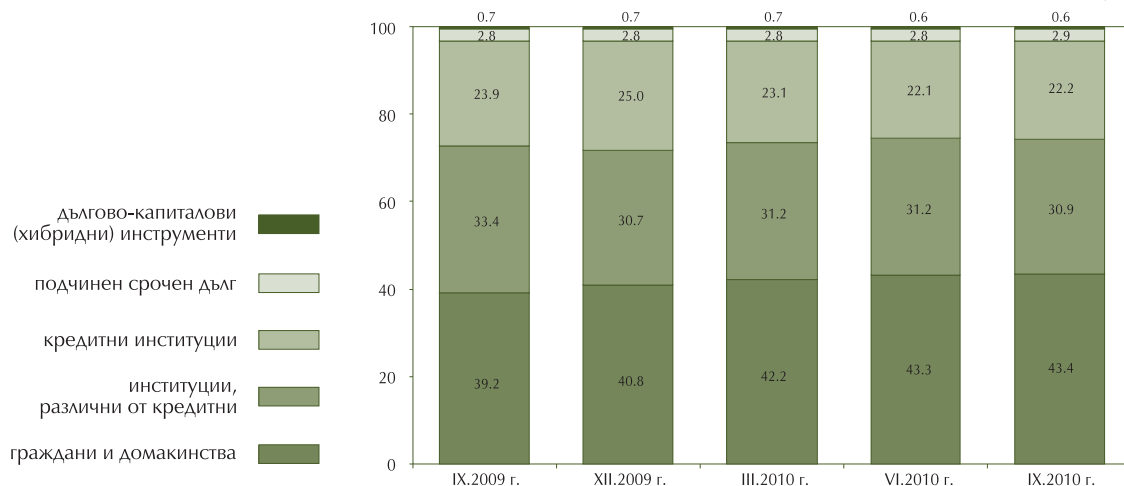
размер на ценните книжа) преобладават тези с нулево тегло за кредитен риск съгласно изискванията на Наредба № 8.

- Увеличението на *паричните средства* (6%) позволява техният дял в активите да остане в рамките на обичайните нива (9.3% в края на периода).
- През тримесечието продължава нарастването на привлечения ресурс от граждани и домакинства, като общият размер на привлечените средства в банковата система бележи растеж от 1.3%.
- Запазва се съотношението между източниците на финансиране. В края на септември ресурсът от населението е 43.4%, този от *институции, различни от кредитни* – 30.9%, а делът на кредитните институции – 22.2%.
- Резидентната структура остава в рамките на съотношението 75% към 25% в полза на вътрешния ресурс.

Графика 2
Структура на активите (%)



Графика 3
Структура на привлечените средства (%)



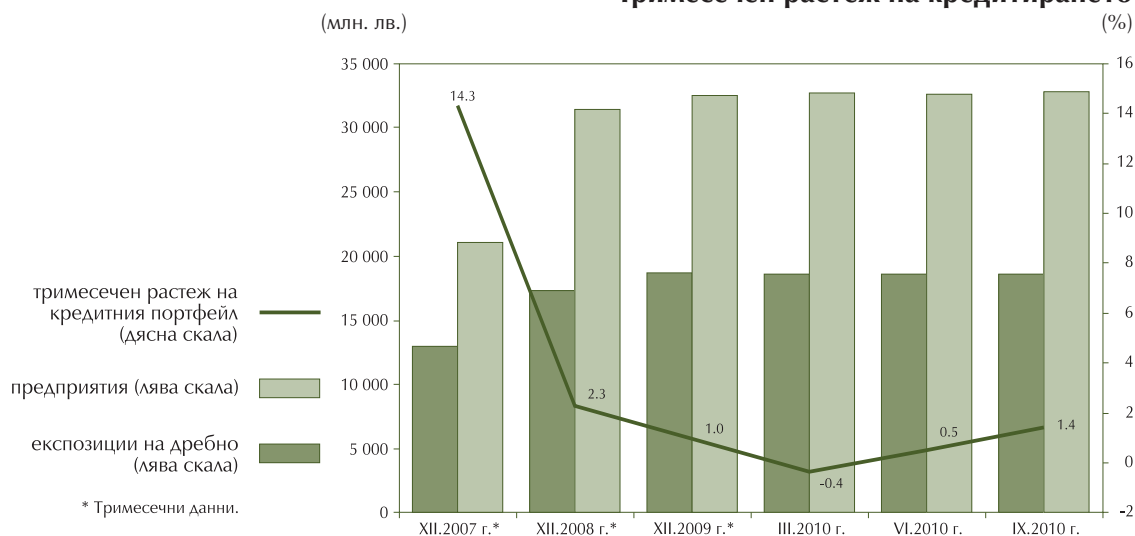
1.3. Кредитна дейност

За периода *брутните кредити* (без тези за кредитни институции) нарастват с 1.7%, а между септември 2009 г. и септември 2010 г. увеличението е 3.1%. Ако бъдат отчетени нетните покупки на кредити за 570 млн. лв. през последното тримесечие и 946 млн. лв. за една година, преизчисленият реален кредитен растеж е съответно 0.6% (тримесечен) и 1.3% (годишен). Намаление е отчетено при *кредитните* (0.8%) и *некредитните институции* (1.8%), както и при потребителските заеми (1.1%). Поради спада в потребителския сегмент експозициите на дребно също намаляват (с 0.2%).

- В структурата на кредитния портфейл кредитите за предприятия заемат 55.3%, а потребителските и жилищните заеми имат почти равен дял, съответно 15.5% и 15.1%.
- Валутният разрез показва продължаващо засилване на частта в евро до 58.6%, докато тази в левове е сведена до 37.1%. Експозициите в други валути са концентрирани в пласменти и корпоративни кредити, а делът им остава несъществен (4.3%).

Графика 4

Тримесечен растеж на кредитирането



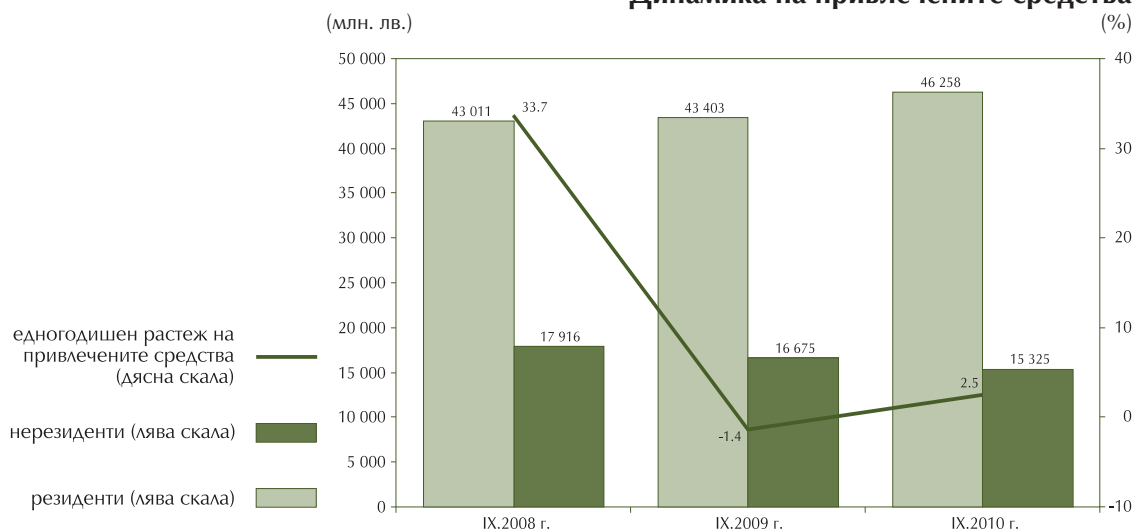
1.4. Привлечени средства

През разглеждания период *привлечените средства* се увеличават с 1.3% (0.8 млрд. лв.), а спрямо септември 2009 г. – с 2.5% (1.5 млрд. лв.). Динамиката през тримесечието се дължи най-вече на растежа на депозитите от местните граждани и фирми (659 млн. лв.).

- Ресурсът от граждани и домакинства нараства с 1.5% (387 млн. лв.).
- Съществено се увеличават *депозитите от кредитни институции – нерезиденти* (0.8 млрд. лв.), като основната част от тях са осигурени от банките-майки.
- Продължава нарастването на компонента в левове (от 37.7% на 39.1%), докато позициите в евро и в други валути намаляват (съответно до 54.6% и 6.3%). Подобна е и валутната структура на спестяванията от граждани и домакинства, като и тук превес има ресурсът в евро (46.9%) спрямо този в левове (44.1%).

Графика 5

Динамика на привлечените средства



1.5. Балансов капитал

През тримесечието балансовият капитал нараства с 1.7% (166 млн. лв.), а за една година – с 5.2% (481 млн. лв.). С основен принос за тримесечния растеж са *доходът от текущата година* (124 млн. лв.) и повишението на *емитирания капитал* (46.1 млн. лв.) и на преоценъчните резерви.

2. Рисков профил на системата

Към края на септември 2010 г. динамиката и остротата на основните рискове формират профил на банковата система със следните основни характеристики:

- *стабилна капиталова позиция*, своевременно подкрепяна както от акционерите, така и от ресурс, гарантиран посредством адекватни регулаторни действия;
- наличие на *достатъчни по размера си капиталови буфери* с капацитет да посрещат по-рязко и значително влошаване на активите;
- *относително постоянен обем на доходите от основна дейност* в състояние да компенсира негативите от продължаващото влошаване на кредитния портфейл на банките;
- *адекватно ниво на ликвидните активи*, подкрепяно и от темпа на нарастване на ресурса от местни източници;
- продължаващ темп на влошаване на кредитите, водещ до по-слаба доходност;
- отсъствие на категорични индикации за възстановяване на кредитните канали към икономиката.

3. Динамика и развитие на основните рискове пред системата

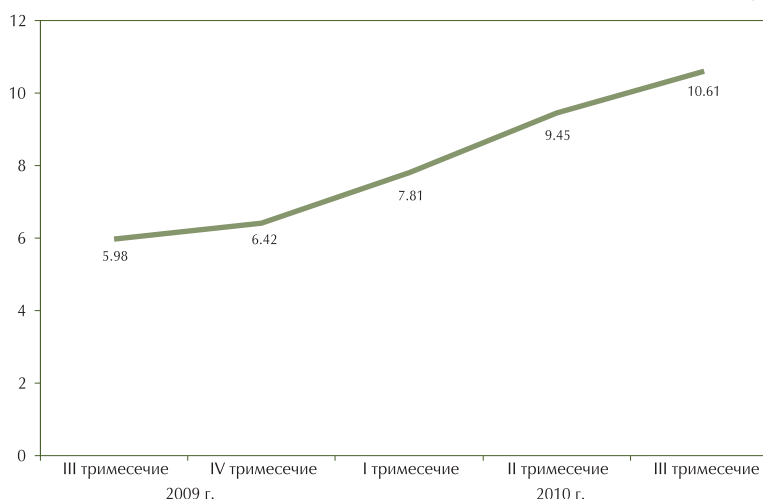
3.1. Рискове относно качеството на активите

И през третото тримесечие на 2010 г. водещ за отделните кредитни институции и за банковата система остава кредитният риск. За последните 12 месеца брутните кредити нарастват едва с 3%, докато класифицираните експозиции – с 63.5%, достигайки близо 1/5 от целия кредитен портфейл.

В края на септември *необслужваните кредити над 90 дни* достигат 10.6%, като за едно тримесечие се увеличават с 14%, а за последните 12 месеца – с 83%.

Графика 6

Дял на класифицираните експозиции с просрочие над 90 дни в брутните кредити (без тези за кредитни институции)
(%)



Качеството на отделните портфейли от кредити продължава да се влошава със сходни за предходните тримесечия темпове. Най-ускорен е този процес при *корпоративния сегмент*, като делът на класифицираните вземания достига близо 1/4 от всички заеми за предприятия. Оценката на нивата на кредитна защита сочи, че банките са учредили достатъчни по обем обезпечения. Размерът на приемливите обезпечения (по смисъла на регулациите), които биха гарантирали бърз ликвиден поток, покрива 40% от общия обем заеми на корпоративния сектор. Коефициентът на обезпеченост при жилищните ипотечни кредити на физически лица – кредити към обезпечение (*Loan-To-Value*), се запазва на нивата от предходните тримесечия – 63%.

3.2. Въздействие върху доходността (способност на системата и банките да генерират доход от органични източници)

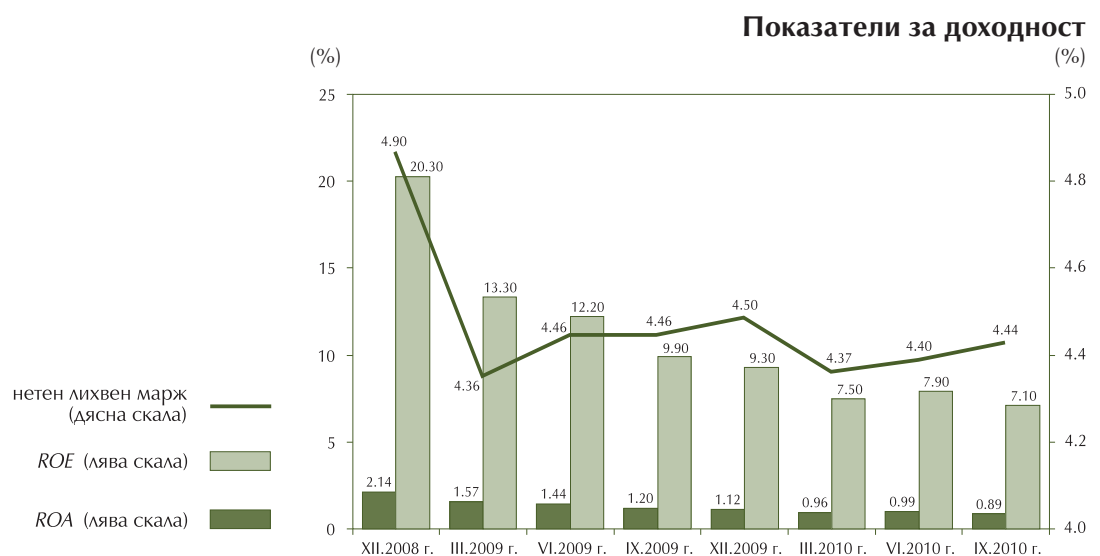
Отчетеният финансов резултат към 30.09.2010 г. е 476 млн. лв., или с 23% по-нисък спрямо същия период на 2009 г. (622 млн. лв.). Основните фактори за по-слабата доходност на банките остават бързо растящите разходи за обезценка, както и по-ниските темпове на нарастване на нетния лихвен доход. Направените разходи за обезценка от банките са по-високи с 29% спрямо същия период на предходната година, докато нетният доход от лихви се увеличава едва с 2%.

Няма съществена промяна в структурата на оперативния доход на банките в сравнение със септември 2009 г.

- *Нетният лихвен доход* продължава да формира 3/4 от дохода на банковата система.
- *Нетният доход от такси и комисиони* е близо 1/5 от оперативния доход на кредитните институции. Нарастването му (с 3% спрямо септември 2009 г.) се дължи по-скоро на повишаването на таксите и комисионите по съществуващи услуги, а не толкова на предлагането на нови продукти и услуги.
- За последните 12 месеца се наблюдава известно увеличение по линия на *нетния доход от финансови инструменти* – 4.8% от оперативния доход на банките (3.7% година по-рано).

В края на септември отчетената *възвръщаемост на активите* е 0.89%, което е значително под нивото за същия период на миналата година – 1.2%. От общо 30 кредитни институции само шест са съумели да постигнат по-висок финансов резултат в сравнение със септември 2009 г.

Графика 7



3.3. Възможности на капитала да абсорбира шокове

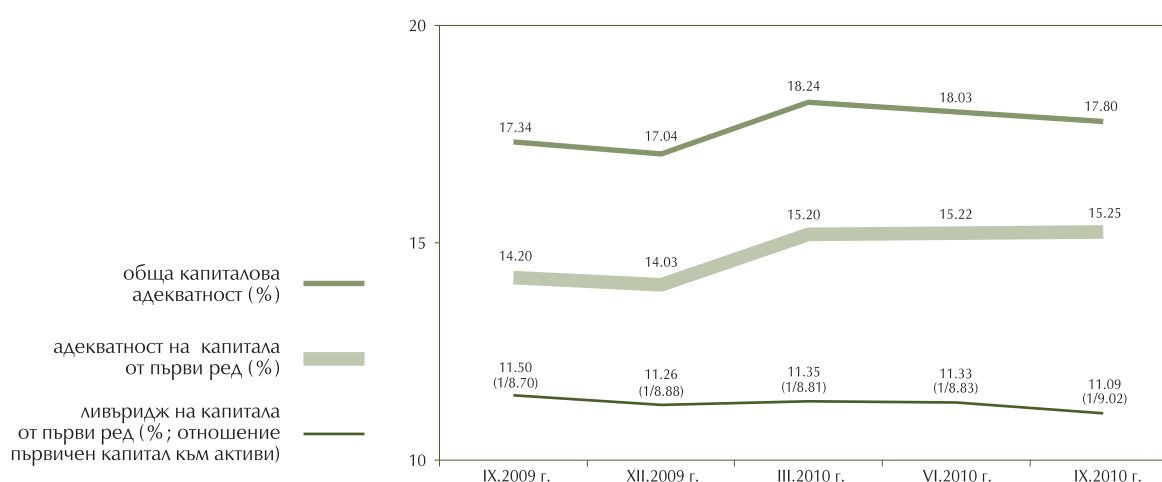
Натискът върху капиталовата позиция на банките и през това тримесечие е под влияние на проблемите с качеството на активите.

- Стойностите на *показателя за адекватност на капитала* спадат до 17.8% (при 18.03% в края на предходното тримесечие).
- *Капиталовият излишък* на банковата система в края на септември е 2944 млн. лв. (намаляние от 129 млн. лв. спрямо юни).

- Адекватността на капитала от първи ред остава на нивото от предходните две тримесечия – 15.25%.
- Задлъжнялостта на системата, измерена чрез показателя за ливъридж на капитала от първи ред, сочи приемливо ниво – 11.1%.

Графика 8

Избрани капиталови показатели

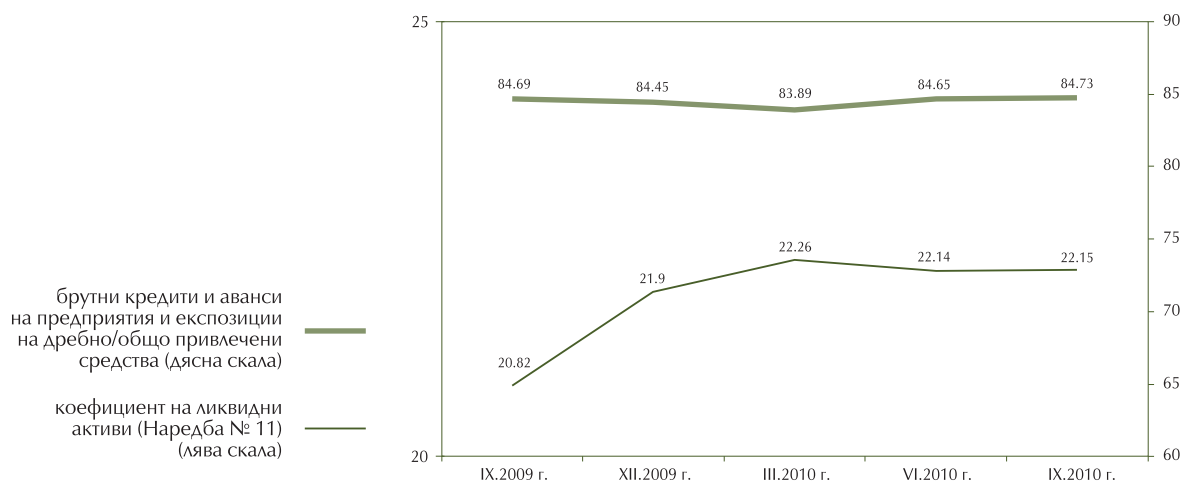


3.4. Капацитет за посрещане на ликвиден натиск

През третото тримесечие на 2010 г. банковият сектор продължава да оперира в условията на слабо кредитно търсене и устойчиво нарастване на привлечените средства от домакинствата. Наличието на достатъчно ресурс в системата е предпоставка за стабилните нива на показателите за ликвидност.

- В края на септември ликвидните активи на системата нарастват със 197 млн. лв. и достигат 13 709 млн. лв. От тях близо половината са парични средства и парични салда в БНБ, а около 40% са средства по разплащателни сметки в други банки и междубанкови депозити до 7 дни.
- Ключовият показател за оценка на ликвидността – *коэффициентът на ликвидните активи по Наредба № 11* – има стойности, сходни с тези към полугодieto – 22.15%.

Графика 9
Избрани показатели за ликвидност (%)



- Коэффициентът на матуриретен дисбаланс показва, че от началото на годината не е настъпила промяна по отношение на матуриретенната структура на баланса на банковата система. Очакванията са тези нива да се запазят и през последното тримесечие на годината.
- Поради изпреварващия темп на растеж на депозитната база съотношението *кредити и аванси на предприятия и експозиции на дребно към депозити* намалява до 95% (97% преди една година).
- Към септември 2010 г. изискванията на Наредба № 21 за задължителните минимални резерви се изпълняват от всички банки.

1. Данните за съответните банки са на база официални тримесечни отчети, представени от банките в БНБ.

2. В съответния паспорт на банката се представят основните данни за структурата на акционерния капитал и органите на управление, които отразяват актуалното състояние към момента на изготвяне на справка (в случая края на октомври 2010 г.). Данните за основните позиции от баланса и отчета за доходите са на база съответните сборни редове.

3. Управление „Банков надзор“ групира банките с оглед открояване на динамиката на процесите в банковата система. Групирането не съдържа в себе си елементи на рейтинг и не следва да се интерпретира като оценка на финансовото им състояние. Мястото на банките в групите зависи от размера на активите им и се променя в края на всеки отчетен период. Първа група се състои от 5-те най-големи банки на база на общите им активи към всеки отчетен период, втора група от останалите банки, а в трета група влизат клоновете на чуждестранни банки в България.

Първа група: УниКредит Булбанк, Банка ДСК, Обединена българска банка, Райффайзен-банк (България), Юробанк И Еф Джи България.

Втора група: Първа инвестиционна банка, Банка Пиреос България, Сосиете жeneral Експресбанк, Корпоративна търговска банка, Централна кооперативна банка, Сибанк, Алианс банк България, МКБ Юнионбанк, Инвестбанк, Българска банка за развитие, Про-Кредит банк (България), Общинска банка, Българо-американска кредитна банка, Интернешънъл асет банк, Емпорики банк – България, Търговска банка Д, Токуда банк, НЛБ Банка София, Частна предприемаческа банка „Тексим“.

Трета група: Алфа банка – клон България, БНП Париба С.А. – клон София, Ситибанк Н.А. – клон София, ИНГ банк Н.В. – клон София, Те-Дже зираат банкасъ – клон София, Регионална инвестиционна банка – клон България.

4. Приложенията, съдържащи информация за стойностите на някои коефициенти, са на база отчетите по наредбите на БНБ за капиталовата адекватност, оценката на рисковите експозиции и ликвидността.

5. От 1 януари 2007 г. управление „Банков надзор“ при Българската народна банка въведе нова Рамка за консолидирано финансово отчитане за надзорни цели (РКФО), приложима за кредитните институции в Европейския съюз. Новата рамка заменя съществуващата до 31 декември 2006 г. и се основава на Международните счетоводни стандарти/Международните стандарти за финансова отчетност (МСС/МСФО), приети в Европейския съюз. Въвеждането на единната рамка предоставя възможност за хармонизиране на отчетността на кредитните институции в Европа. По този начин кредитните институции ще използват еднакви и стандартизирани формати и дефиниции на данните както за надзорни, така и за публични цели. Рамката се състои от основна и допълнителна (неосновна) финансова информация, която е разпределена в 39 отчетни форми. Към всяка отчетна форма има препратки, отнасящи се до съответни МСС/МСФО, обичайната банкова практика и документи на Европейската централна банка.

РКФО взема под внимание МСФО 7 „Финансови инструменти: оповестяване“, който отменя МСС 30 „Оповестяване във финансовите отчети за банки и сходни финансови институции“ и въвежда някои от изискванията за оповестяване на МСС 32 „Финансови инструменти: оповестяване и представяне“. Ето защо в някои отношения има съществени различия между старата и новата рамка. Бъдещото ѝ развитие ще се извършва при практическа необходимост или ново развитие в МСС/МСФО, или за уеднаквяване и усъвършенстване на надзорната практика.

В консолидирания баланс и консолидирания отчет за доходите статиите по отделните активи, пасиви, капитал, приходи и разходи са представени по-детайлизирано в сравнение с досегашните.

Финансовите активи и пасиви например са разпределени по категории: финансови активи и пасиви, държани за търгуване, финансови активи и пасиви, отчитани по справедлива стойност в печалбата или загубата, кредити и вземания и финансови пасиви, отчитани по амортизирана стойност, и т.н. При всяка от тези категории към активите има и разбивка по видове инструменти (дългови, капиталови, кредити и аванси). Част от тази информация в съществуващата рамка беше изнесена в допълнителни справки.

В новата рамка са въведени статии в активите, които не съществуваха в прилаганата до момента. Отделени са: счетоводното отчитане на хеджирането с неговите видове – хеджиране на справедлива стойност, хеджиране на паричен поток и т.н.; инвестициите в асоциирани, дъщерни и съвместни предприятия, отчитани по метода на собствения капитал, както и нетекущите активи и групи от активи за изваждане от употреба, класифицирани като държани за продажба.

Най-значимото различие по отношение на активите е във връзка с междубанковите взаимоотношения (репо сделки, междубанкови депозити и др.). В действащата рамка те бяха отделени от небанковите предприятия и представляваха част от финансовите институции. Новата рамка не борави с понятието *финансова институция*, а с термините *кредитни институции* и *институции, различни от кредитни*. В новата рамка кредитните институции са обединени заедно с небанковите предприятия в позиция *кредити и вземания (включително финансов лизинг)*. По този начин кредитният портфейл ще покаже „условно“ нарастване, тъй като той ще включва банкови и небанкови предприятия.

Финансовите пасиви са разпределени също по нов начин. Почти към всяка статия от пасива има и съответна разбивка, например финансовите пасиви, отчитани по амортизирана стойност, се подразделят на: депозити от кредитни институции; депозити от институции, различни от кредитни; дългови сертификати (включително облигации); подчинени пасиви. Новата рамка не борави с понятията като *спестовни депозити, срочни депозити, краткосрочно и дългосрочно привлечени средства*. Използвани са нови понятия, като *депозити с договорен падеж, депозити, възстановими след предизвестие*.

В капиталовите позиции няма съществени изменения. Добавени са нови статии – *друг капитал*, която включва плащания, базирани на акции и капиталов компонент по съставни финансови инструменти, и *обратно изкупени акции*; позиции, детайлизиращи малцинственото участие.

Новият консолидиран отчет за доходите (предишен отчет за приходите и разходите) от РКФО е доста по-различен от досега използвания.

Приходите и разходите се свързват с продължаващи (непреустановени) дейности и с преустановени дейности. Понятията *извънредни приходи и разходи* вече не се използват. Основните статии са разделени на компонентите си в съответствие с новите балансови категории финансови инструменти.

Запазва се представянето на приходите и разходите за лихви според правилото за „чиста цена“, т.е. като лихвен приход и лихвен разход, а не като нетен доход от съответните инструменти. Приходите от такси и комисиони, както и другите оперативни приходи и разходи, са посочени поотделно, а не нетирано, както досега. За разлика от преди административните разходи и обезценките са представени детайлизирано.

6. Промените във формата на отчета за класифицираните рискови експозиции и установените специфични провизии за кредитен риск отразяват измененията в Наредба № 9 на БНБ за оценка и класификация на рисковите експозиции на банките и за установяване на специфични провизии за кредитен риск, в сила от 31 март 2009 г. (ДВ, брой 21 от 20 март 2009 г.).

Капиталова адекватност на банките към 30 септември 2010 г. (съгласно Наредба № 8 на БНБ)	19
Отчет за класифицираните рискови експозиции и установените специфични провизии за кредитен риск на банковата система към 30 септември 2010 г. (съгласно Наредба № 9 на БНБ)	20
Отчет за класифицираните рискови експозиции и установените специфични провизии за кредитен риск на първа група банки към 30 септември 2010 г. (съгласно Наредба № 9 на БНБ)	21
Отчет за класифицираните рискови експозиции и установените специфични провизии за кредитен риск на втора група банки към 30 септември 2010 г. (съгласно Наредба № 9 на БНБ)	22
Ликвидност на банките към 30 септември 2010 г. (съгласно Наредба № 11 на БНБ)	23

КАПИТАЛОВА АДЕКВАТНОСТ НА БАНКИТЕ КЪМ 30 СЕПТЕМВРИ 2010 г.

(съгласно Наредба № 8 на БНБ)

	(хил. лв.)		
	I група	II група	Банкова система
СОБСТВЕН КАПИТАЛ (КАПИТАЛОВА БАЗА)*	5 319 825	3 716 666	9 036 491
Капитал от първи ред	5 008 393	3 665 083	8 673 476
Капитал	1 525 405	2 211 023	3 736 428
Резерви	3 109 577	1 319 548	4 429 125
Одитирана печалба за текущата година	48 023	80 372	128 395
Други резерви с общо предназначение	483 240	194 851	678 091
(-) Нематериални активи	-109 829	-60 339	-170 168
Капитал от втори ред	1 408 867	646 502	2 055 369
Базисен капитал от втори ред	409 081	261 070	670 151
Хибридни инструменти	177 980	39 117	217 097
Резерви от преценка на недвижими имоти, в които се помещава банката	231 101	66 464	297 565
Инструменти с неопределена дюрация и други подобни инструменти	0	155 489	155 489
Добавъчен капитал от втори ред	999 786	385 432	1 385 218
Привилегировани акции с натрупващ се дивидент и фиксиран падеж	0	0	0
Подчинен срочен дълг	999 786	385 432	1 385 218
(-) Превਿશение на лимита за подчинен срочен дълг и други подобни инструменти	0	0	0
(-) Превਿશение на лимита за капитал от втори ред	0	0	0
(-) НАМАЛЕНИЯ ОТ КАПИТАЛА ОТ ПЪРВИ И ВТОРИ РЕД	-1 097 435	-594 919	-1 692 354
в т.ч.: (-) от капитала от първи ред	-565 415	-364 981	-930 396
в т.ч.: (-) от капитала от втори ред	-532 022	-229 945	-761 967
Специфични провизии при използване на стандартен подход	-1 013 409	-467 994	-1 481 403
КАПИТАЛ ОТ ПЪРВИ РЕД*	4 442 980	3 300 109	7 743 089
КАПИТАЛ ОТ ВТОРИ РЕД*	876 847	416 564	1 293 411
КАПИТАЛОВИ ИЗИСКВАНИЯ	3 530 832	2 562 040	6 092 872
Общи капиталови изисквания за кредитен риск, кредитен риск от контрагента, риск от разсейване и сетълмент риск при свободни доставки	2 024 696	1 518 330	3 543 026
Сетълмент риск	0	0	0
Общи капиталови изисквания за позиционен, валутен и стоков риск	23 700	17 001	40 701
Общи капиталови изисквания за операционен риск	305 491	172 695	478 186
Други капиталови изисквания	1 176 944	854 014	2 030 958
Превਿશение (+)/недостиг (-) на собствения капитал	1 788 993	1 154 626	2 943 619
ОТНОШЕНИЕ НА ОБЩА КАПИТАЛОВА АДЕКВАТНОСТ (%)	18.08	17.41	17.80
ОТНОШЕНИЕ НА АДЕКВАТНОСТ НА КАПИТАЛА ОТ ПЪРВИ РЕД (%)	15.10	15.46	15.25

* Използвани за изчисленията на съотношенията за адекватност на капитала.

Източник: БНБ.

**ОТЧЕТ ЗА КЛАСИФИЦИРАНИТЕ РИСКОВИ ЕКСПОЗИЦИИ И УСТАНОВЕНИТЕ СПЕЦИФИЧНИ ПРОВИЗИИ
ЗА КРЕДИТЕН РИСК НА БАНКОВАТА СИСТЕМА КЪМ 30 СЕПТЕМВРИ 2010 г. (съгласно Наредба № 9 на БНБ)**

(ХИЛ. ЛВ.)

Позиции	Експозиции по наблюдение				Необслужвани експозиции				Експозиции за губа				Общо специфични провизии за кредитен риск 16=5+10+15			
	Стойност преди обезценка по МСС 39	Обезценка по МСС 39	Балансова стойност	Рискова стойност	Стойност преди обезценка по МСС 39	Обезценка по МСС 39	Балансова стойност	Рискова стойност	Стойност преди обезценка по МСС 39	Обезценка по МСС 39	Балансова стойност	Рискова стойност		Специфични провизии за кредитен риск		
															1	2
а	1	2	3	4	5=3-4	6	7	8	9	10=8-9	11	12	13	14	15=13-14	16=5+10+15
А. Класифицирани рискови експозиции (провизирани)	1 433 222	27 515	1 405 706	1 289 702	116 004	595 062	110 385	484 677	354 888	129 789	2 124 777	583 399	1 541 379	305 769	1 235 610	1 481 403
Б. Класифицирани рискови експозиции (непровизирани)	3 232 430	132 039	3 100 388		918 160	139 384	778 779	1 759 280	1 151 995	607 285						
Общо (А + Б)	4 665 652	159 554	4 506 094	1 289 702	116 004	1 513 222	249 769	1 263 456	354 888	129 789	3 884 057	1 735 394	2 148 664	305 769	1 235 610	1 481 403

Позиции	Стойност преди обезценка по МСС 39		Обезценка по МСС 39		Риск от загуби по Наредба № 9 за редовни експозиции на портфейлна основа		Риск от загуби по Наредба № 9 за дължавен риск на портфейлна основа		Балансова стойност	Рискова стойност	Специфични провизии за кредитен риск	Г. Други рискови експозиции
	1	2	3	4	5	6	7	8				
									64 148	661	1.03	
а	1	2	3	4	5	6	7	8	9=7-8		б	
В. Рискови експозиции на портфейлна основа (провизирани)	64 148	661	1.03	661	0.00	0	63 487	63 487	0	0	47 111 224	

Източник: БНБ.

**ОТЧЕТ ЗА КЛАСИФИЦИРАНИТЕ РИСКОВИ ЕКСПОЗИЦИИ И УСТАНОВЕНИТЕ СПЕЦИФИЧНИ ПРОВИЗИИ
ЗА КРЕДИТЕН РИСК НА ВТОРА ГРУПА БАНКИ КЪМ 30 СЕПТЕМВРИ 2010 г. (съгласно Наредба № 9 на БНБ)**

(ХИЛ. ЛВ.)

Позиции	Експозиции по наблюдение				Необслужвани експозиции				Експозиции загуба				Общо специфични провизии за кредитен риск 16=5+10+15			
	Стойност преди обезценка по МСС 39	Обезценка по МСС 39	Балансова стойност	Рискова стойност	Стойност преди обезценка по МСС 39	Обезценка по МСС 39	Балансова стойност	Рискова стойност	Стойност преди обезценка по МСС 39	Обезценка по МСС 39	Балансова стойност	Рискова стойност		Специфични провизии за кредитен риск		
															1	2
а	1	2	3	4	5=3-4	6	7	8	9	10=8-9	11	12	13	14	15=13-14	16=5+10+15
А. Класифицирани рискови експозиции (провизирани)	619 170	5 918	613 252	552 538	60 714	188 523	12 665	175 858	133 007	42 851	681 070	223 694	457 376	92 947	364 429	467 994
Б. Класифицирани рискови експозиции (непровизирани)	1 471 575	58 180	1 413 393		426 802	51 798	375 006			547 829	302 020	245 809				
Общо (А + Б)	2 090 745	64 098	2 026 645	552 538	60 714	615 325	64 463	550 864	133 007	42 851	1 228 899	525 714	703 185	92 947	364 429	467 994

Позиции	Стойност преди обезценка по МСС 39	Обезценка по МСС 39	Риск от загуби по Наредба № 9 за редовни експозиции на портфейлна основа		Риск от загуби по Наредба № 9 за дължавен риск на портфейлна основа		Балансова стойност	Рискова стойност	Специфични провизии за кредитен риск	Г. Други рискови експозиции
			Процент	Сума	Процент	Сума				
а	1	2	3	4	5	6	7	8	9=7-8	б
В. Рискови експозиции на портфейлна основа (провизирани)	64 148	661	1.03	661	0.00	0	63 487	63 487	0	19 351 399

Източник: БНБ.

ЛИКВИДНОСТ НА БАНКИТЕ КЪМ 30 СЕПТЕМВРИ 2010 г.

(съгласно Наредба № 11 на БНБ)

(хил. лв.)

Позиции	Общо	Заложени активи/активи в просрочие от 30 или повече дни	На виждане до 7 дни	От 8 дни до 1 месец	Над 1 до 3 месеца	Над 3 до 6 месеца	Над 6 до 12 месеца	Над 1 година
Първа група								
Ликвидни активи	6 797 529	1 873 181						
Сума на активите (входящ поток)	38 726 720	5 279 665	8 724 013	2 589 987	1 091 648	1 655 263	3 564 462	21 101 347
Сума на пасивите (изходящ поток)	33 639 987		11 783 913	4 753 016	4 612 449	3 496 173	3 719 036	5 275 400
Коефициент на ликвидните активи	20.21							
Коефициенти за ликвидност по падежни интервали			74.03	31.93	10.70	12.82	22.69	115.95
Втора група								
Ликвидни активи	6 056 945	1 077 350						
Сума на активите (входящ поток)	27 753 530	2 820 157	7 428 567	1 430 158	1 227 091	1 578 793	3 048 336	13 040 585
Сума на пасивите (изходящ поток)	24 670 072		5 788 965	3 470 686	3 879 674	3 030 608	3 004 757	5 495 382
Коефициент на ликвидните активи	24.55							
Коефициенти за ликвидност по падежни интервали			128.32	84.58	25.40	22.97	35.89	112.11
Трета група								
Ликвидни активи	854 792	334						
Сума на активите (входящ поток)	3 422 863	338 042	1 125 588	210 888	123 076	74 837	235 584	1 652 890
Сума на пасивите (изходящ поток)	3 574 229		2 482 274	316 935	196 291	81 036	258 571	239 122
Коефициент на ликвидните активи	23.92							
Коефициенти за ликвидност по падежни интервали			45.35	9.50	5.24	3.15	8.94	58.93
Общо за банковата система								
Ликвидни активи	13 709 266	2 950 865						
Сума на активите (входящ поток)	69 903 113	8 437 864	17 278 168	4 231 033	2 441 815	3 308 893	6 848 382	35 794 822
Сума на пасивите (изходящ поток)	61 884 288		20 055 152	8 540 637	8 688 414	6 607 817	6 982 364	11 009 904
Коефициент на ликвидните активи	22.15							
Коефициенти за ликвидност по падежни интервали			86.15	34.41	14.05	14.94	25.52	109.68

Източник: БНБ.

IV. Баланси, отчети за доходите и допълнителна информация за банковата система и за банките по групи

Баланс на банковата система към 30 септември 2010 г.	27
Отчет за доходите на банковата система	30
Допълнителна информация за банковата система към 30 септември 2010 г.	32
Баланс на първа група банки към 30 септември 2010 г.	33
Отчет за доходите на първа група банки	36
Допълнителна информация за първа група банки към 30 септември 2010 г.	38
Баланс на втора група банки към 30 септември 2010 г.	39
Отчет за доходите на втора група банки	42
Допълнителна информация за втора група банки към 30 септември 2010 г.	44
Баланс на трета група банки към 30 септември 2010 г.	45
Отчет за доходите на трета група банки	48
Допълнителна информация за трета група банки към 30 септември 2010 г.	50

БАЛАНС НА БАНКОВАТА СИСТЕМА КЪМ 30 СЕПТЕМВРИ 2010 г.

(хил. лв.)

	Балансова стойност	в това число		
		в левове	в евро	в други валути
АКТИВИ				
Парични средства и парични салда при централни банки	6 711 424	4 131 791	2 454 426	125 207
Финансови активи, държани за търгуване	1 040 620	502 734	472 988	64 898
Деривати, държани за търгуване	123 618	19 436	90 936	13 246
Капиталови инструменти	15 860	15 857	0	3
Дългови инструменти	901 142	467 441	382 052	51 649
Кредити и аванси	0	0	0	0
Финансови активи, отчитани по справедлива стойност в печалбата или загубата	679 913	345 557	297 310	37 046
Капиталови инструменти	9 585	7 698	695	1 192
Дългови инструменти	535 873	312 759	213 055	10 059
Кредити и аванси	134 455	25 100	83 560	25 795
Финансови активи на разположение за продажба	2 094 610	743 368	1 075 275	275 967
Капиталови инструменти	92 303	79 801	6 111	6 391
Дългови инструменти	2 002 307	663 567	1 069 164	269 576
Кредити и аванси	0	0	0	0
Кредити и вземания (включително финансов лизинг)	57 956 737	20 976 213	34 380 098	2 600 426
Дългови инструменти	1 970	0	1 970	0
Кредити и аванси	57 954 767	20 976 213	34 378 128	2 600 426
Инвестиции, държани до падеж	1 457 004	449 714	677 187	330 103
Дългови инструменти	1 457 004	449 714	677 187	330 103
Кредити и аванси	0	0	0	0
Деривати – отчитане на хеджиране	1 564	0	0	1 564
Хеджиране на справедлива стойност	1 564	0	0	1 564
Хеджиране на паричен поток	0	0	0	0
Хеджиране на нетна инвестиция в чуждестранна дейност	0	0	0	0
Хеджиране на справедлива стойност при лихвен риск	0	0	0	0
Хеджиране на паричен поток при лихвен риск	0	0	0	0
Промени в справедливата стойност на хеджирани позиции в портфейл, хеджиран за лихвен риск	0	0	0	0
Материални активи	1 332 789	1 332 760	29	0
Имоти, машини и съоръжения	1 293 687	1 293 658	29	0
Инвестиционни имоти	39 102	39 102	0	0
Нематериални активи	180 185	180 154	0	31
Репутация	0	0	0	0
Други нематериални активи	180 185	180 154	0	31
Инвестиции в асоциирани, дъщерни и съвместни предприятия (отчитани по метода на собствения капитал, включително репутация)	194 885	128 182	55 367	11 336
Данъчни активи	53 944	53 716	228	0
Текущи данъчни активи	29 686	29 458	228	0
Отсрочени данъчни активи	24 258	24 258	0	0
Други активи	355 653	291 968	58 753	4 932
Нетекучи активи и групи от активи за изваждане от употреба, класифицирани като държани за продажба	88 208	88 208	0	0
ОБЩО АКТИВИ	72 147 536	29 224 365	39 471 661	3 451 510

(продължава)

(продължение)

(хил. лв.)

	Балансова стойност	в това число		
		в левове	в евро	в други валути
ПАСИВИ				
Депозити от централни банки	0	0	0	0
Финансови пасиви, държани за търгуване	228 788	51 630	166 054	11 104
Деривати, държани за търгуване	227 490	51 630	164 756	11 104
Къси позиции	0	0	0	0
Депозити на кредитни институции	0	0	0	0
Депозити, различни от тези на кредитни институции	0	0	0	0
Дългови сертификати (включително облигации с намерение за обратно изкупуване в кратък срок)	0	0	0	0
Други финансови пасиви, държани за търгуване	1 298	0	1 298	0
Финансови пасиви, отчитани по справедлива стойност в печалбата или загубата	63 388	54 000	9 388	0
Депозити на кредитни институции	63 388	54 000	9 388	0
Депозити, различни от тези на кредитни институции	0	0	0	0
Дългови сертификати (включително облигации)	0	0	0	0
Подчинени пасиви	0	0	0	0
Други финансови пасиви, отчитани по справедлива стойност в печалбата или загубата	0	0	0	0
Финансови пасиви, отчитани по амортизирана стойност	61 519 553	23 993 677	33 617 334	3 908 542
Депозити на кредитни институции	13 222 763	1 563 013	11 290 949	368 801
Депозити, различни от тези на кредитни институции	45 573 270	22 215 553	19 842 970	3 514 747
Дългови сертификати (включително облигации)	601 135	40 008	561 127	0
Подчинени пасиви	1 855 042	41 959	1 812 487	596
Други финансови пасиви, отчитани по амортизирана стойност	267 343	133 144	109 801	24 398
Финансови пасиви, свързани с прехвърлени финансови активи	0	0	0	0
Деривати – отчитане на хеджиране	30 831	0	27 375	3 456
Хеджиране на справедлива стойност	25 040	0	25 040	0
Хеджиране на паричен поток	0	0	0	0
Хеджиране на нетна инвестиция в чуждестранна дейност	0	0	0	0
Хеджиране на справедлива стойност при лихвен риск	0	0	0	0
Хеджиране на паричен поток при лихвен риск	5 791	0	2 335	3 456
Промени в справедливата стойност на хеджирани позиции в портфейл, хеджиран за лихвен риск	0	0	0	0
Провизии	72 559	52 845	1 524	18 190
Преструктуриране	0	0	0	0
Неуредени правни въпроси и данъчни икове	13 819	8 011	1 073	4 735
Пенсии и други задължения за компенсации след пенсиониране	16 942	16 942	0	0
Кредитни ангажименти и гаранции	20 897	7 345	97	13 455
Обременяващи договори	0	0	0	0
Други провизии	20 901	20 547	354	0
Данъчни пасиви	56 656	56 313	336	7
Текущи данъчни пасиви	9 104	8 761	336	7
Отсрочени данъчни пасиви	47 552	47 552	0	0
Други пасиви	486 820	279 136	154 357	53 327
Дялов капитал, платим при поискване (например кооперативни акции)	0	0	0	0
Пасиви, включени в групи от пасиви за изваждане от употреба, класифицирани като държани за продажба	0	0	0	0
ОБЩО ПАСИВИ	62 458 595	24 487 601	33 976 368	3 994 626

(продължава)

(продължение)

(хил. лв.)

	Балансова стойност	в това число		
		в левове	в евро	в други валути
КАПИТАЛ И МАЛЦИНСТВЕНО УЧАСТИЕ				
Емитиран капитал	3 408 487	3 408 487		
Внесен капитал	3 408 487	3 408 487		
Поискан, но невнесен капитал	0	0		
Премияен резерв	327 941	327 941		
Друг капитал	223	223		
Капиталов компонент на финансови инструменти	0	0		
Други капиталови инструменти	223	223		
Преоценъчни резерви и други оценъчни разлики от:	280 338	280 338		
Материални активи	317 136	317 136		
Нематериални активи	0	0		
Хеджиране на нетна инвестиция в чуждестранна дейност (ефективна част)	0	0		
Преизчисляване в чуждестранна валута	0	0		
Хеджиране на паричен поток (ефективна част)	-4 004	-4 004		
Финансови активи на разположение за продажба	-32 794	-32 794		
Нетекущи активи или групи от активи за изваждане от употреба, държани за продажба	0	0		
Други позиции	0	0		
Резерви (включително неразпределени печалби)	5 195 563	5 195 563		
Изкупени обратно собствени акции	0	0		
Доход от текущата година	476 389	476 389		
Междинни дивиденди	0	0		
Малцинствено участие	0	0		
Преоценъчни резерви и други оценъчни разлики	0	0		
Други позиции	0	0		
ОБЩО КАПИТАЛ	9 688 941	9 688 941		
ОБЩО ПАСИВИ И КАПИТАЛ	72 147 536	34 176 542	33 976 368	3 994 626

ОТЧЕТ ЗА ДОХОДИТЕ НА БАНКОВАТА СИСТЕМА (септември 2010 г.)

(хил. лв.)

	Обща сума	в това число		
		в левове	в евро	в други валути
ПРОДЪЛЖАВАЩИ (НЕПРЕУСТАНОВЕНИ) ДЕЙНОСТИ				
Финансови и оперативни приходи и разходи	2 880 951	1 755 180	1 088 200	37 571
Приходи от лихви	3 793 032	1 869 617	1 819 395	104 020
Парични средства и парични салда при централни банки	19	0	19	0
Финансови активи, държани за търгуване (ако са отчитани отделно)	66 336	33 808	23 222	9 306
Финансови активи, отчитани по справедлива стойност в печалбата или загубата (ако са отчитани отделно)	20 864	11 778	8 906	180
Финансови активи на разположение за продажба	57 062	24 344	22 925	9 793
Кредити и вземания (включително финансов лизинг)	3 589 885	1 784 549	1 737 214	68 122
Инвестиции, държани до падеж	51 693	15 138	23 409	13 146
Деривати – отчитане на хеджиране на лихвен риск	7 164	0	3 691	3 473
Други активи	9	0	9	0
Разходи за лихви	1 633 582	714 885	836 767	81 930
Депозити на централни банки	0	0	0	0
Финансови пасиви, държани за търгуване (ако са отчитани отделно)	36 183	16 963	17 429	1 791
Финансови пасиви, отчитани по справедлива стойност в печалбата или загубата (ако са отчитани отделно)	263	176	82	5
Финансови пасиви, отчитани по амортизирана стойност	1 581 350	697 708	811 473	72 169
Деривати – отчитане на хеджиране на лихвен риск	15 747	0	7 782	7 965
Други пасиви	39	38	1	0
Разходи за акционерен капитал, платим при поискване	0	0		
Приходи от дивиденди	4 484	3 986	478	20
Финансови активи, държани за търгуване (ако са отчитани отделно)	124	124	0	0
Финансови активи, отчитани по справедлива стойност в печалбата или загубата (ако са отчитани отделно)	0	0	0	0
Финансови активи на разположение за продажба	4 360	3 862	478	20
Приходи от такси и комисиони	621 215	480 965	121 044	19 206
Разходи за такси и комисиони	62 049	42 354	15 950	3 745
Нетни реализирани печалби (загуби) от финансови активи и финансови пасиви, отчитани не по справедлива стойност в печалбата или загубата	22 026	22 026		
Финансови активи на разположение за продажба	20 427	20 427		
Кредити и вземания (включително финансов лизинг)	2 737	2 737		
Инвестиции, държани до падеж	-1 184	-1 184		
Финансови пасиви, отчитани по амортизирана стойност	0	0		
Други	46	46		
Нетни печалби (загуби) от финансови активи и пасиви, държани за търгуване	110 313	110 313		
Капиталови инструменти и свързани с тях деривати	-3 772	-3 772		
Лихвени инструменти и свързани с тях деривати	22 271	22 271		
Валутна търговия	88 246	88 246		
Инструменти за кредитен риск и свързани с тях деривати	567	567		
Стоки и свързани с тях деривати	10	10		
Други (включително хибридни деривати)	2 991	2 991		
Нетни печалби (загуби) от финансови активи и пасиви, отчитани по справедлива стойност в печалбата или загубата	5 850	5 850		
Нетни печалби (загуби) от отчитане на хеджиране	20	20		
Нетни валутни разлики	1 488	1 488		
Нетни печалби (загуби) от отписани активи, различни от държаните за продажба	-576	-576		
Други оперативни приходи	31 543	31 543		
Други оперативни разходи	12 813	12 813		

(продължава)

(продължение)

(хил. лв.)

	Обща сума	в това число		
		в левове	в евро	в други валути
Административни разходи	1 231 642			
Разходи за персонал	524 584			
Общи административни разходи	707 058			
Амортизация	169 583			
Имоти, машини и съоръжения	135 189			
Инвестиционни имоти	344			
Нематериални активи (различни от репутация)	34 050			
Провизии	5 976			
Обезценка	946 922			
<i>Обезценка на финансови активи, отчитани не по справедлива стойност в печалбата или загубата</i>	<i>946 296</i>			
Финансови активи, отчитани по себестойност (некотиран капиталови финансови активи)	0			
Финансови активи на разположение за продажба	97			
Кредити и вземания (включително финансов лизинг)	946 199			
Инвестиции, държани до падеж	0			
<i>Обезценка на нефинансови активи</i>	<i>626</i>			
Имоти, машини и съоръжения	55			
Инвестиционни имоти	0			
Репутация	0			
Нематериални активи (различни от репутация)	12			
Инвестиции в асоциирани и съвместни предприятия, отчитани по метода на собствения капитал	0			
Други	559			
Отрицателна репутация, призната незабавно в печалбата или загубата	0			
Дял от печалбата или загубата в асоциирани и съвместни предприятия, отчитани по метода на собствения капитал	7 253			
Печалба или загуба от нетекущи активи и групи от активи за изваждане от употреба, класифицирани като държани за продажба, без да са определени за преустановени дейности	-10			
ОБЩО ПЕЧАЛБА ИЛИ ЗАГУБА ОТ ПРОДЪЛЖАВАЩИ (НЕПРЕУСТАНОВЕНИ) ДЕЙНОСТИ ПРЕДИ ДАНЪЧНИ ОТЧИСЛЕНИЯ	534 071			
Данъчен разход (приход), свързан с печалбата или загубата от продължаващи (непреустановени) дейности	57 682			
ОБЩО ПЕЧАЛБА ИЛИ ЗАГУБА ОТ ПРОДЪЛЖАВАЩИ (НЕПРЕУСТАНОВЕНИ) ДЕЙНОСТИ СЛЕД ДАНЪЧНИ ОТЧИСЛЕНИЯ	476 389			
Печалба или загуба след данъчни отчисления от преустановени дейности	0			
ОБЩО ПЕЧАЛБА ИЛИ ЗАГУБА СЛЕД ДАНЪЧНИ ОТЧИСЛЕНИЯ И ПРЕУСТАНОВЕНИ ДЕЙНОСТИ	476 389			
Печалба или загуба, свързана с малцинствено участие	0			
ПЕЧАЛБА ИЛИ ЗАГУБА, СВЪРЗАНА С АКЦИОНЕРИТЕ НА ПРЕДПРИЯТИЕТО-МАЙКА	476 389			

ДОПЪЛНИТЕЛНА ИНФОРМАЦИЯ ЗА БАНКОВАТА СИСТЕМА КЪМ 30 СЕПТЕМВРИ 2010 г.

(хил. лв.)

	Общо				Приходи от дивиденди/ приходи от лихви
	в това число			в други валути	
	в левове	в евро			
Капиталови инструменти	117 509	103 117	6 806	7 586	4 484
в т.ч. в кредитни институции	3 788	3 744	44	0	131
Дългови инструменти	4 898 296	1 893 480	2 343 429	661 387	152 062
<i>Дългови инструменти на местни емитенти</i>	<i>3 762 830</i>	<i>1 576 351</i>	<i>1 601 352</i>	<i>585 127</i>	<i>124 840</i>
Държавни ценни книжа	3 262 243	1 514 021	1 176 173	572 049	101 251
Общини	66 027	3 669	62 358	0	2 491
Кредитни институции	140 442	35 513	104 929	0	6 605
Други емитенти	294 118	23 148	257 892	13 078	14 493
<i>Дългови инструменти на чуждестранни емитенти</i>	<i>1 135 466</i>	<i>317 129</i>	<i>742 077</i>	<i>76 260</i>	<i>27 222</i>
Емитенти, получаващи нула процента тегло за кредитен риск съгласно част 2 от глава 4 „Стандартизиран подход“ в Наредба № 8	829 029	210 962	592 948	25 119	13 230
Кредитни институции	90 359	26 437	12 781	51 141	4 006
Други емитенти	216 078	79 730	136 348	0	9 986
Инвестиции в асоциирани, дъщерни и съвместни предприятия (отчитани по метода на собствения капитал, включително репутация)	194 885	128 182	55 367	11 336	843
в т.ч. в кредитни институции	66 703	0	55 367	11 336	0
Компенсаторни инструменти	239	239			

(хил. лв.)

	Общо				Обезценка	Приходи от лихви
	в това число			в други валути		
	в левове	в евро				
Кредити и аванси (бруто)	60 775 258	22 549 381	35 595 976	2 629 901	2 820 491	3 589 772
Централни правителства	415 697	362 321	53 376	0	478	8 852
Кредитни институции	7 308 928	1 634 089	4 285 457	1 389 382	159	56 979
Институции, различни от кредитни	870 671	226 212	622 196	22 263	9 360	34 331
Предприятия (корпоративни клиенти)	33 583 007	8 165 499	24 380 862	1 036 646	1 514 222	2 024 480
Експозиции на дребно	18 596 955	12 161 260	6 254 085	181 610	1 296 272	1 465 130
Жилищни ипотечни кредити за физически лица	9 153 211	4 234 402	4 783 383	135 426	339 581	589 145
Потребителски кредити	9 443 744	7 926 858	1 470 702	46 184	956 691	875 985

(хил. лв.)

	Общо				Разходи за лихви
	в това число			в други валути	
	в левове	в евро			
Привлечени средства	61 582 941	24 047 677	33 626 722	3 908 542	1 581 615
<i>От кредитни институции</i>	<i>13 700 589</i>	<i>1 767 661</i>	<i>11 539 729</i>	<i>393 199</i>	<i>183 069</i>
Депозити	9 605 064	1 052 815	8 324 504	227 745	105 981
Споразумения за обратно изкупуване (репо сделки)	464 971	222 697	168 234	74 040	5 152
Ползвани краткосрочни кредити (финансирания)	1 021 275	0	1 016 679	4 596	24 629
Ползвани дългосрочни кредити (финансирания)	2 609 279	492 149	2 030 312	86 818	47 307
<i>От институции, различни от кредитни</i>	<i>19 031 650</i>	<i>10 437 222</i>	<i>7 454 138</i>	<i>1 140 290</i>	<i>421 190</i>
Депозити	18 753 511	10 370 807	7 242 414	1 140 290	412 477
Споразумения за обратно изкупуване (репо сделки)	22 668	19 051	3 617	0	539
Ползвани краткосрочни кредити (финансирания)	34 075	1 028	33 047	0	1 682
Ползвани дългосрочни кредити (финансирания)	221 396	46 336	175 060	0	6 492
<i>От граждани и домакинства</i>	<i>26 706 408</i>	<i>11 800 835</i>	<i>12 531 116</i>	<i>2 374 457</i>	<i>922 623</i>
Подчинен срочен дълг	1 756 234	41 959	1 713 679	596	38 657
Дългово-капиталови (хибридни) инструменти	388 060	0	388 060	0	16 076

БАЛАНС НА ПЪРВА ГРУПА БАНКИ КЪМ 30 СЕПТЕМВРИ 2010 г.

(хил. лв.)

	Балансова стойност	в това число		
		в левове	в евро	в други валути
АКТИВИ				
Парични средства и парични салда при централни банки	3 880 300	2 409 230	1 418 133	52 937
Финансови активи, държани за търгуване	615 571	312 607	266 351	36 613
Деривати, държани за търгуване	85 285	15 173	68 353	1 759
Капиталови инструменти	2 794	2 794	0	0
Дългови инструменти	527 492	294 640	197 998	34 854
Кредити и аванси	0	0	0	0
Финансови активи, отчитани по справедлива стойност				
в печалбата или загубата	237 572	84 402	144 018	9 152
Капиталови инструменти	9 392	7 698	576	1 118
Дългови инструменти	228 180	76 704	143 442	8 034
Кредити и аванси	0	0	0	0
Финансови активи на разположение за продажба	944 111	368 664	364 899	210 548
Капиталови инструменти	38 280	33 001	2 116	3 163
Дългови инструменти	905 831	335 663	362 783	207 385
Кредити и аванси	0	0	0	0
Кредити и вземания (включително финансов лизинг)	32 397 345	13 395 485	18 048 107	953 753
Дългови инструменти	0	0	0	0
Кредити и аванси	32 397 345	13 395 485	18 048 107	953 753
Инвестиции, държани до падеж	732 430	24 146	424 224	284 060
Дългови инструменти	732 430	24 146	424 224	284 060
Кредити и аванси	0	0	0	0
Деривати – отчитане на хеджиране	0	0	0	0
Хеджиране на справедлива стойност	0	0	0	0
Хеджиране на паричен поток	0	0	0	0
Хеджиране на нетна инвестиция в чуждестранна дейност	0	0	0	0
Хеджиране на справедлива стойност при лихвен риск	0	0	0	0
Хеджиране на паричен поток при лихвен риск	0	0	0	0
Промени в справедливата стойност на хеджирани позиции				
в портфейл, хеджиран за лихвен риск	0	0	0	0
Материални активи	724 204	724 204	0	0
Имоти, машини и съоръжения	718 911	718 911	0	0
Инвестиционни имоти	5 293	5 293	0	0
Нематериални активи	109 829	109 798	0	31
Репутация	0	0	0	0
Други нематериални активи	109 829	109 798	0	31
Инвестиции в асоциирани, дъщерни и съвместни предприятия (отчитани по метода на собствения капитал, включително репутация)	67 960	67 960	0	0
Данъчни активи	19 386	19 386	0	0
Текущи данъчни активи	12 429	12 429	0	0
Отсрочени данъчни активи	6 957	6 957	0	0
Други активи	111 010	93 845	16 356	809
Нетекущи активи и групи от активи за изваждане от употреба, класифицирани като държани за продажба	9 948	9 948	0	0
ОБЩО АКТИВИ	39 849 666	17 619 675	20 682 088	1 547 903

(продължава)

(продължение)

(хил. лв.)

	Балансова стойност	в това число		
		в левове	в евро	в други валути
ПАСИВИ				
Депозити от централни банки	0	0	0	0
Финансови пасиви, държани за търгуване	197 829	47 763	148 278	1 788
Деривати, държани за търгуване	197 829	47 763	148 278	1 788
Къси позиции	0	0	0	0
Депозити на кредитни институции	0	0	0	0
Депозити, различни от тези на кредитни институции	0	0	0	0
Дългови сертификати (включително облигации с намерение за обратно изкупуване в кратък срок)	0	0	0	0
Други финансови пасиви, държани за търгуване	0	0	0	0
Финансови пасиви, отчитани по справедлива стойност в печалбата или загубата	0	0	0	0
Депозити на кредитни институции	0	0	0	0
Депозити, различни от тези на кредитни институции	0	0	0	0
Дългови сертификати (включително облигации)	0	0	0	0
Подчинени пасиви	0	0	0	0
Други финансови пасиви, отчитани по справедлива стойност в печалбата или загубата	0	0	0	0
Финансови пасиви, отчитани по амортизирана стойност	33 373 900	13 756 709	17 829 932	1 787 259
Депозити на кредитни институции	6 526 410	672 985	5 757 356	96 069
Депозити, различни от тези на кредитни институции	25 315 009	12 991 743	10 632 076	1 691 190
Дългови сертификати (включително облигации)	218 762	40 008	178 754	0
Подчинени пасиви	1 291 524	30 224	1 261 300	0
Други финансови пасиви, отчитани по амортизирана стойност	22 195	21 749	446	0
Финансови пасиви, свързани с прехвърлени финансови активи	0	0	0	0
Деривати – отчитане на хеджиране	30 802	0	27 346	3 456
Хеджиране на справедлива стойност	25 011	0	25 011	0
Хеджиране на паричен поток	0	0	0	0
Хеджиране на нетна инвестиция в чуждестранна дейност	0	0	0	0
Хеджиране на справедлива стойност при лихвен риск	0	0	0	0
Хеджиране на паричен поток при лихвен риск	5 791	0	2 335	3 456
Промени в справедливата стойност на хеджирани позиции в портфейл, хеджиран за лихвен риск	0	0	0	0
Провизии	68 258	48 567	1 508	18 183
Преструктуриране	0	0	0	0
Неуредени правни въпроси и данъчни икове	13 788	7 988	1 072	4 728
Пенсии и други задължения за компенсации след пенсиониране	13 765	13 765	0	0
Кредитни ангажименти и гаранции	20 014	6 477	82	13 455
Обременяващи договори	0	0	0	0
Други провизии	20 691	20 337	354	0
Данъчни пасиви	36 130	36 130	0	0
Текущи данъчни пасиви	476	476	0	0
Отсрочени данъчни пасиви	35 654	35 654	0	0
Други пасиви	280 992	143 079	97 120	40 793
Дялов капитал, платим при поискване (например кооперативни акции)	0	0	0	0
Пасиви, включени в групи от пасиви за изваждане от употреба, класифицирани като държани за продажба	0	0	0	0
ОБЩО ПАСИВИ	33 987 911	14 032 248	18 104 184	1 851 479

(продължава)

(продължение)

(хил. лв.)

	Балансова стойност	в това число		
		в левове	в евро	в други валути
КАПИТАЛ И МАЛЦИНСТВЕНО УЧАСТИЕ				
Емитиран капитал	1 525 405	1 525 405		
Внесен капитал	1 525 405	1 525 405		
Поискан, но невнесен капитал	0	0		
Премиен резерв	0	0		
Друг капитал	0	0		
Капиталов компонент на финансови инструменти	0	0		
Други капиталови инструменти	0	0		
Преоценъчни резерви и други оценъчни разлики от:	229 886	229 886		
Материални активи	249 343	249 343		
Нематериални активи	0	0		
Хеджиране на нетна инвестиция в чуждестранна дейност (ефективна част)	0	0		
Преизчисляване в чуждестранна валута	0	0		
Хеджиране на паричен поток (ефективна част)	-4 004	-4 004		
Финансови активи на разположение за продажба	-15 453	-15 453		
Нетекучи активи или групи от активи за изваждане от употреба, държани за продажба	0	0		
Други позиции	0	0		
Резерви (включително неразпределени печалби)	3 751 319	3 751 319		
Изкупени обратно собствени акции	0	0		
Доход от текущата година	355 145	355 145		
Междинни дивиденди	0	0		
Малцинствено участие	0	0		
Преоценъчни резерви и други оценъчни разлики	0	0		
Други позиции	0	0		
ОБЩО КАПИТАЛ	5 861 755	5 861 755		
ОБЩО ПАСИВИ И КАПИТАЛ	39 849 666	19 894 003	18 104 184	1 851 479

ОТЧЕТ ЗА ДОХОДИТЕ НА ПЪРВА ГРУПА БАНКИ (септември 2010 г.)

(хил. лв.)

	Обща сума	в това число		
		в левове	в евро	в други валути
ПРОДЪЛЖАВАЩИ (НЕПРЕУСТАНОВЕНИ) ДЕЙНОСТИ				
Финансови и оперативни приходи и разходи	1 797 266	1 168 164	610 207	18 895
Приходи от лихви	2 238 824	1 218 700	970 102	50 022
Парични средства и парични салда при централни банки	0	0	0	0
Финансови активи, държани за търгуване (ако са отчитани отделно)	56 962	28 084	20 073	8 805
Финансови активи, отчитани по справедлива стойност в печалбата или загубата (ако са отчитани отделно)	10 586	3 934	6 610	42
Финансови активи на разположение за продажба	35 290	11 993	14 822	8 475
Кредити и вземания (включително финансов лизинг)	2 102 333	1 173 904	910 682	17 747
Инвестиции, държани до падеж	26 489	785	14 224	11 480
Деривати – отчитане на хеджиране на лихвен риск	7 164	0	3 691	3 473
Други активи	0	0	0	0
Разходи за лихви	844 316	399 668	405 900	38 748
Депозити на централни банки	0	0	0	0
Финансови пасиви, държани за търгуване (ако са отчитани отделно)	35 794	16 951	17 135	1 708
Финансови пасиви, отчитани по справедлива стойност в печалбата или загубата (ако са отчитани отделно)	0	0	0	0
Финансови пасиви, отчитани по амортизирана стойност	792 766	382 708	380 983	29 075
Деривати – отчитане на хеджиране на лихвен риск	15 747	0	7 782	7 965
Други пасиви	9	9	0	0
Разходи за акционерен капитал, платим при поискване	0	0		
Приходи от дивиденди	624	129	477	18
Финансови активи, държани за търгуване (ако са отчитани отделно)	103	103	0	0
Финансови активи, отчитани по справедлива стойност в печалбата или загубата (ако са отчитани отделно)	0	0	0	0
Финансови активи на разположение за продажба	521	26	477	18
Приходи от такси и комисиони	372 954	308 126	55 112	9 716
Разходи за такси и комисиони	35 350	23 653	9 584	2 113
Нетни реализирани печалби (загуби) от финансови активи и финансови пасиви, отчитани не по справедлива стойност в печалбата или загубата	16 041	16 041		
Финансови активи на разположение за продажба	14 492	14 492		
Кредити и вземания (включително финансов лизинг)	1 549	1 549		
Инвестиции, държани до падеж	0	0		
Финансови пасиви, отчитани по амортизирана стойност	0	0		
Други	0	0		
Нетни печалби (загуби) от финансови активи и пасиви, държани за търгуване	37 517	37 517		
Капиталови инструменти и свързани с тях деривати	-3 853	-3 853		
Лихвени инструменти и свързани с тях деривати	13 057	13 057		
Валутна търговия	27 746	27 746		
Инструменти за кредитен риск и свързани с тях деривати	567	567		
Стоки и свързани с тях деривати	0	0		
Други (включително хибридни деривати)	0	0		
Нетни печалби (загуби) от финансови активи и пасиви, отчитани по справедлива стойност в печалбата или загубата	5 493	5 493		
Нетни печалби (загуби) от отчитане на хеджиране	36	36		
Нетни валутни разлики	-185	-185		
Нетни печалби (загуби) от отписани активи, различни от държаните за продажба	-161	-161		
Други оперативни приходи	9 791	9 791		
Други оперативни разходи	4 002	4 002		

(продължава)

(продължение)

(хил. лв.)

	Обща сума	в това число		
		в левове	в евро	в други валути
Административни разходи	634 577			
Разходи за персонал	279 707			
Общи административни разходи	354 870			
Амортизация	94 465			
Имоти, машини и съоръжения	71 656			
Инвестиционни имоти	12			
Нематериални активи (различни от репутация)	22 797			
Провизии	1 008			
Обезценка	680 635			
<i>Обезценка на финансови активи, отчитани не по справедлива стойност в печалбата или загубата</i>	<i>680 568</i>			
Финансови активи, отчитани по себестойност (некотираны капиталови финансови активи)	0			
Финансови активи на разположение за продажба	97			
Кредити и вземания (включително финансов лизинг)	680 471			
Инвестиции, държани до падеж	0			
<i>Обезценка на нефинансови активи</i>	<i>67</i>			
Имоти, машини и съоръжения	55			
Инвестиционни имоти	0			
Репутация	0			
Нематериални активи (различни от репутация)	12			
Инвестиции в асоциирани и съвместни предприятия, отчитани по метода на собствения капитал	0			
Други	0			
Отрицателна репутация, призната незабавно в печалбата или загубата	0			
Дял от печалбата или загубата в асоциирани и съвместни предприятия, отчитани по метода на собствения капитал	7 253			
Печалба или загуба от нетекущи активи и групи от активи за изваждане от употреба, класифицирани като държани за продажба, без да са определени за преустановени дейности	0			
ОБЩО ПЕЧАЛБА ИЛИ ЗАГУБА ОТ ПРОДЪЛЖАВАЩИ (НЕПРЕУСТАНОВЕНИ) ДЕЙНОСТИ ПРЕДИ ДАНЪЧНИ ОТЧИСЛЕНИЯ	393 834			
Данъчен разход (приход), свързан с печалбата или загубата от продължаващи (непреустановени) дейности	38 689			
ОБЩО ПЕЧАЛБА ИЛИ ЗАГУБА ОТ ПРОДЪЛЖАВАЩИ (НЕПРЕУСТАНОВЕНИ) ДЕЙНОСТИ СЛЕД ДАНЪЧНИ ОТЧИСЛЕНИЯ	355 145			
Печалба или загуба след данъчни отчисления от преустановени дейности	0			
ОБЩО ПЕЧАЛБА ИЛИ ЗАГУБА СЛЕД ДАНЪЧНИ ОТЧИСЛЕНИЯ И ПРЕУСТАНОВЕНИ ДЕЙНОСТИ	355 145			
Печалба или загуба, свързана с малцинствено участие	0			
ПЕЧАЛБА ИЛИ ЗАГУБА, СВЪРЗАНА С АКЦИОНЕРИТЕ НА ПРЕДПРИЯТИЕТО-МАЙКА	355 145			

ДОПЪЛНИТЕЛНА ИНФОРМАЦИЯ ЗА ПЪРВА ГРУПА БАНКИ КЪМ 30 СЕПТЕМВРИ 2010 г.

(хил. лв.)

	Общо	в това число			Приходи от дивиденди/ приходи от лихви
		в левове	в евро	в други валути	
Капиталови инструменти	50 463	43 490	2 692	4 281	624
в т.ч. в кредитни институции	193	193	0	0	0
Дългови инструменти	2 393 933	731 153	1 128 447	534 333	87 223
<i>Дългови инструменти на местни емитенти</i>	<i>2 025 391</i>	<i>530 545</i>	<i>996 947</i>	<i>497 899</i>	<i>72 009</i>
Държавни ценни книжа	1 672 625	492 291	691 381	488 953	55 889
Общини	65 253	2 895	62 358	0	2 442
Кредитни институции	113 598	16 906	96 692	0	5 432
Други емитенти	173 915	18 453	146 516	8 946	8 246
<i>Дългови инструменти на чуждестранни емитенти</i>	<i>368 542</i>	<i>200 608</i>	<i>131 500</i>	<i>36 434</i>	<i>15 214</i>
Емитенти, получаващи нула процента тегло за кредитен риск съгласно част 2 от глава 4 „Стандартизиран подход“ в Наредба № 8	206 413	135 938	45 789	24 686	7 655
Кредитни институции	19 183	0	7 435	11 748	690
Други емитенти	142 946	64 670	78 276	0	6 869
Инвестиции в асоциирани, дъщерни и съвместни предприятия (отчитани по метода на собствения капитал, включително репутация)	67 960	67 960	0	0	843
в т.ч. в кредитни институции	0	0	0	0	0
Компенсаторни инструменти	3	3			

(хил. лв.)

	Общо	в това число			Обезценка	Приходи от лихви
		в левове	в евро	в други валути		
Кредити и аванси (бруто)	34 399 126	14 579 320	18 845 381	974 425	2 001 781	2 102 332
Централни правителства	113 232	81 633	31 599	0	457	3 165
Кредитни институции	3 482 824	602 354	2 292 299	588 171	6	23 624
Институции, различни от кредитни	500 668	96 166	402 863	1 639	3 580	19 000
Предприятия (корпоративни клиенти)	16 505 631	4 196 220	12 067 495	241 916	960 538	959 103
Експозиции на дребно	13 796 771	9 602 947	4 051 125	142 699	1 037 200	1 097 440
Жилищни ипотечни кредити за физически лица	6 705 409	3 580 848	3 019 954	104 607	259 431	438 026
Потребителски кредити	7 091 362	6 022 099	1 031 171	38 092	777 769	659 414

(хил. лв.)

	Общо	в това число			Разходи за лихви
		в левове	в евро	в други валути	
Привлечени средства	33 373 900	13 756 709	17 829 932	1 787 259	792 766
<i>От кредитни институции</i>	<i>6 586 668</i>	<i>733 243</i>	<i>5 757 356</i>	<i>96 069</i>	<i>87 164</i>
Депозити	4 485 623	538 109	3 903 711	43 803	53 293
Споразумения за обратно изкупуване (репо сделки)	207 982	44 001	111 715	52 266	2 546
Ползвани краткосрочни кредити (финансирания)	431 579	0	431 579	0	13 281
Ползвани дългосрочни кредити (финансирания)	1 461 484	151 133	1 310 351	0	18 044
<i>От институции, различни от кредитни</i>	<i>9 916 947</i>	<i>5 301 582</i>	<i>4 193 664</i>	<i>421 701</i>	<i>203 608</i>
Депозити	9 857 976	5 289 994	4 146 281	421 701	202 968
Споразумения за обратно изкупуване (репо сделки)	1 002	1 002	0	0	6
Ползвани краткосрочни кредити (финансирания)	0	0	0	0	0
Ползвани дългосрочни кредити (финансирания)	57 969	10 586	47 383	0	634
<i>От граждани и домакинства</i>	<i>15 400 007</i>	<i>7 691 660</i>	<i>6 438 858</i>	<i>1 269 489</i>	<i>476 778</i>
Подчинен сроден дълг	1 291 524	30 224	1 261 300	0	22 100
Дългово-капиталови (хибридни) инструменти	178 754	0	178 754	0	3 116

БАЛАНС НА ВТОРА ГРУПА БАНКИ КЪМ 30 СЕПТЕМВРИ 2010 г.

(хил. лв.)

	Балансова стойност	в това число		
		в левове	в евро	в други валути
АКТИВИ				
Парични средства и парични салда при централни банки	2 578 847	1 514 057	997 110	67 680
Финансови активи, държани за търгуване	316 212	136 019	158 948	21 245
Деривати, държани за търгуване	15 772	4 192	7 126	4 454
Капиталови инструменти	13 066	13 063	0	3
Дългови инструменти	287 374	118 764	151 822	16 788
Кредити и аванси	0	0	0	0
Финансови активи, отчитани по справедлива стойност в печалбата или загубата	307 886	236 055	69 732	2 099
Капиталови инструменти	193	0	119	74
Дългови инструменти	307 693	236 055	69 613	2 025
Кредити и аванси	0	0	0	0
Финансови активи на разположение за продажба	1 062 486	303 296	693 771	65 419
Капиталови инструменти	53 785	46 562	3 995	3 228
Дългови инструменти	1 008 701	256 734	689 776	62 191
Кредити и аванси	0	0	0	0
Кредити и вземания (включително финансов лизинг)	22 697 550	7 070 089	14 049 562	1 577 899
Дългови инструменти	1 970	0	1 970	0
Кредити и аванси	22 695 580	7 070 089	14 047 592	1 577 899
Инвестиции, държани до падеж	724 574	425 568	252 963	46 043
Дългови инструменти	724 574	425 568	252 963	46 043
Кредити и аванси	0	0	0	0
Деривати – отчитане на хеджиране	1 564	0	0	1 564
Хеджиране на справедлива стойност	1 564	0	0	1 564
Хеджиране на паричен поток	0	0	0	0
Хеджиране на нетна инвестиция в чуждестранна дейност	0	0	0	0
Хеджиране на справедлива стойност при лихвен риск	0	0	0	0
Хеджиране на паричен поток при лихвен риск	0	0	0	0
Промени в справедливата стойност на хеджирани позиции в портфейл, хеджиран за лихвен риск	0	0	0	0
Материални активи	559 456	559 427	29	0
Имоти, машини и съоръжения	525 647	525 618	29	0
Инвестиционни имоти	33 809	33 809	0	0
Нематериални активи	60 339	60 339	0	0
Репутация	0	0	0	0
Други нематериални активи	60 339	60 339	0	0
Инвестиции в асоциирани, дъщерни и съвместни предприятия (отчитани по метода на собствения капитал, включително репутация)	126 925	60 222	55 367	11 336
Данъчни активи	18 303	18 075	228	0
Текущи данъчни активи	15 695	15 467	228	0
Отсрочени данъчни активи	2 608	2 608	0	0
Други активи	215 113	190 344	21 640	3 129
Нетекущи активи и групи от активи за изваждане от употреба, класифицирани като държани за продажба	78 260	78 260	0	0
ОБЩО АКТИВИ	28 747 515	10 651 751	16 299 350	1 796 414

(продължава)

(продължение)

(хил. лв.)

	Балансова стойност	в това число		
		в левове	в евро	в други валути
ПАСИВИ				
Депозити от централни банки	0	0	0	0
Финансови пасиви, държани за търгуване	12 471	1 788	8 227	2 456
Деривати, държани за търгуване	11 173	1 788	6 929	2 456
Къси позиции	0	0	0	0
Депозити на кредитни институции	0	0	0	0
Депозити, различни от тези на кредитни институции	0	0	0	0
Дългови сертификати (включително облигации с намерение за обратно изкупуване в кратък срок)	0	0	0	0
Други финансови пасиви, държани за търгуване	1 298	0	1 298	0
Финансови пасиви, отчитани по справедлива стойност в печалбата или загубата	0	0	0	0
Депозити на кредитни институции	0	0	0	0
Депозити, различни от тези на кредитни институции	0	0	0	0
Дългови сертификати (включително облигации)	0	0	0	0
Подчинени пасиви	0	0	0	0
Други финансови пасиви, отчитани по справедлива стойност в печалбата или загубата	0	0	0	0
Финансови пасиви, отчитани по амортизирана стойност	24 653 462	8 997 417	13 655 576	2 000 469
Депозити на кредитни институции	5 156 433	658 182	4 228 423	269 828
Депозити, различни от тези на кредитни институции	18 305 990	8 216 105	8 384 238	1 705 647
Дългови сертификати (включително облигации)	382 373	0	382 373	0
Подчинени пасиви	563 518	11 735	551 187	596
Други финансови пасиви, отчитани по амортизирана стойност	245 148	111 395	109 355	24 398
Финансови пасиви, свързани с прехвърлени финансови активи	0	0	0	0
Деривати – отчитане на хеджиране	29	0	29	0
Хеджиране на справедлива стойност	29	0	29	0
Хеджиране на паричен поток	0	0	0	0
Хеджиране на нетна инвестиция в чуждестранна дейност	0	0	0	0
Хеджиране на справедлива стойност при лихвен риск	0	0	0	0
Хеджиране на паричен поток при лихвен риск	0	0	0	0
Промени в справедливата стойност на хеджирани позиции в портфейл, хеджиран за лихвен риск	0	0	0	0
Провизии	4 139	4 116	16	7
Преструктуриране	0	0	0	0
Неуредени правни въпроси и данъчни икове	8	0	1	7
Пенсии и други задължения за компенсации след пенсиониране	3 091	3 091	0	0
Кредитни ангажименти и гаранции	883	868	15	0
Обременяващи договори	0	0	0	0
Други провизии	157	157	0	0
Данъчни пасиви	20 357	20 014	336	7
Текущи данъчни пасиви	8 628	8 285	336	7
Отсрочени данъчни пасиви	11 729	11 729	0	0
Други пасиви	156 580	112 004	34 839	9 737
Дялов капитал, платим при поискване (например кооперативни акции)	0	0	0	0
Пасиви, включени в групи от пасиви за изваждане от употреба, класифицирани като държани за продажба	0	0	0	0
ОБЩО ПАСИВИ	24 847 038	9 135 339	13 699 023	2 012 676

(продължава)

(продължение)

(хил. лв.)

	Балансова стойност	в това число		
		в левове	в евро	в други валути
КАПИТАЛ И МАЛЦИНСТВЕНО УЧАСТИЕ				
Емитиран капитал	1 883 082	1 883 082		
Внесен капитал	1 883 082	1 883 082		
Поискан, но невнесен капитал	0	0		
Премиен резерв	327 941	327 941		
Друг капитал	0	0		
Капиталов компонент на финансови инструменти	0	0		
Други капиталови инструменти	0	0		
Преоценъчни резерви и други оценъчни разлики от:	52 209	52 209		
Материални активи	67 356	67 356		
Нематериални активи	0	0		
Хеджиране на нетна инвестиция в чуждестранна дейност (ефективна част)	0	0		
Преизчисляване в чуждестранна валута	0	0		
Хеджиране на паричен поток (ефективна част)	0	0		
Финансови активи на разположение за продажба	-15 147	-15 147		
Нетекучи активи или групи от активи за изваждане от употреба, държани за продажба	0	0		
Други позиции	0	0		
Резерви (включително неразпределени печалби)	1 484 057	1 484 057		
Изкупени обратно собствени акции	0	0		
Доход от текущата година	153 188	153 188		
Междинни дивиденди	0	0		
Малцинствено участие	0	0		
Преоценъчни резерви и други оценъчни разлики	0	0		
Други позиции	0	0		
ОБЩО КАПИТАЛ	3 900 477	3 900 477		
ОБЩО ПАСИВИ И КАПИТАЛ	28 747 515	13 035 816	13 699 023	2 012 676

ОТЧЕТ ЗА ДОХОДИТЕ НА ВТОРА ГРУПА БАНКИ (септември 2010 г.)

(хил. лв.)

	Обща сума	в това число		
		в левове	в евро	в други валути
ПРОДЪЛЖАВАЩИ (НЕПРЕУСТАНОВЕНИ) ДЕЙНОСТИ				
Финансови и оперативни приходи и разходи	981 335	547 342	416 839	17 154
Приходи от лихви	1 439 715	618 761	767 607	53 347
Парични средства и парични салда при централни банки	19	0	19	0
Финансови активи, държани за търгуване (ако са отчитани отделно)	4 558	2 306	1 970	282
Финансови активи, отчитани по справедлива стойност в печалбата или загубата (ако са отчитани отделно)	9 175	7 011	2 059	105
Финансови активи на разположение за продажба	18 957	10 217	7 422	1 318
Кредити и вземания (включително финансов лизинг)	1 381 793	584 874	746 943	49 976
Инвестиции, държани до падеж	25 204	14 353	9 185	1 666
Деривати – отчитане на хеджиране на лихвен риск	0	0	0	0
Други активи	9	0	9	0
Разходи за лихви	735 983	287 041	406 433	42 509
Депозити на централни банки	0	0	0	0
Финансови пасиви, държани за търгуване (ако са отчитани отделно)	0	0	0	0
Финансови пасиви, отчитани по справедлива стойност в печалбата или загубата (ако са отчитани отделно)	0	0	0	0
Финансови пасиви, отчитани по амортизирана стойност	735 954	287 012	406 433	42 509
Деривати – отчитане на хеджиране на лихвен риск	0	0	0	0
Други пасиви	29	29	0	0
Разходи за акционерен капитал, платим при поискване	0	0		
Приходи от дивиденди	3 860	3 857	1	2
Финансови активи, държани за търгуване (ако са отчитани отделно)	21	21	0	0
Финансови активи, отчитани по справедлива стойност в печалбата или загубата (ако са отчитани отделно)	0	0	0	0
Финансови активи на разположение за продажба	3 839	3 836	1	2
Приходи от такси и комисиони	227 517	158 165	61 510	7 842
Разходи за такси и комисиони	24 984	17 610	5 846	1 528
Нетни реализирани печалби (загуби) от финансови активи и финансови пасиви, отчитани не по справедлива стойност в печалбата или загубата	3 863	3 863		
Финансови активи на разположение за продажба	3 813	3 813		
Кредити и вземания (включително финансов лизинг)	1 188	1 188		
Инвестиции, държани до падеж	-1 184	-1 184		
Финансови пасиви, отчитани по амортизирана стойност	0	0		
Други	46	46		
Нетни печалби (загуби) от финансови активи и пасиви, държани за търгуване	55 748	55 748		
Капиталови инструменти и свързани с тях деривати	81	81		
Лихвени инструменти и свързани с тях деривати	7 547	7 547		
Валутна търговия	45 119	45 119		
Инструменти за кредитен риск и свързани с тях деривати	0	0		
Стоки и свързани с тях деривати	10	10		
Други (включително хибридни деривати)	2 991	2 991		
Нетни печалби (загуби) от финансови активи и пасиви, отчитани по справедлива стойност в печалбата или загубата	341	341		
Нетни печалби (загуби) от отчитане на хеджиране	-16	-16		
Нетни валутни разлики	-904	-904		
Нетни печалби (загуби) от отписани активи, различни от държаните за продажба	-401	-401		
Други оперативни приходи	20 623	20 623		
Други оперативни разходи	8 044	8 044		

(продължава)

(продължение)

(хил. лв.)

	Обща сума	в това число		
		в левове	в евро	в други валути
Административни разходи	521 652			
Разходи за персонал	215 727			
Общи административни разходи	305 925			
Амортизация	67 152			
Имоти, машини и съоръжения	56 399			
Инвестиционни имоти	332			
Нематериални активи (различни от репутация)	10 421			
Провизии	4 952			
Обезценка	213 535			
<i>Обезценка на финансови активи, отчитани не по справедлива стойност в печалбата или загубата</i>	<i>212 976</i>			
Финансови активи, отчитани по себестойност (некотиран капиталови финансови активи)	0			
Финансови активи на разположение за продажба	0			
Кредити и вземания (включително финансов лизинг)	212 976			
Инвестиции, държани до падеж	0			
<i>Обезценка на нефинансови активи</i>	<i>559</i>			
Имоти, машини и съоръжения	0			
Инвестиционни имоти	0			
Репутация	0			
Нематериални активи (различни от репутация)	0			
Инвестиции в асоциирани и съвместни предприятия, отчитани по метода на собствения капитал	0			
Други	559			
Отрицателна репутация, призната незабавно в печалбата или загубата	0			
Дял от печалбата или загубата в асоциирани и съвместни предприятия, отчитани по метода на собствения капитал	0			
Печалба или загуба от нетекущи активи и групи от активи за изваждане от употреба, класифицирани като държани за продажба, без да са определени за преустановени дейности	-10			
ОБЩО ПЕЧАЛБА ИЛИ ЗАГУБА ОТ ПРОДЪЛЖАВАЩИ (НЕПРЕУСТАНОВЕНИ) ДЕЙНОСТИ ПРЕДИ ДАНЪЧНИ ОТЧИСЛЕНИЯ	174 034			
Данъчен разход (приход), свързан с печалбата или загубата от продължаващи (непреустановени) дейности	20 846			
ОБЩО ПЕЧАЛБА ИЛИ ЗАГУБА ОТ ПРОДЪЛЖАВАЩИ (НЕПРЕУСТАНОВЕНИ) ДЕЙНОСТИ СЛЕД ДАНЪЧНИ ОТЧИСЛЕНИЯ	153 188			
Печалба или загуба след данъчни отчисления от преустановени дейности	0			
ОБЩО ПЕЧАЛБА ИЛИ ЗАГУБА СЛЕД ДАНЪЧНИ ОТЧИСЛЕНИЯ И ПРЕУСТАНОВЕНИ ДЕЙНОСТИ	153 188			
Печалба или загуба, свързана с малцинствено участие	0			
ПЕЧАЛБА ИЛИ ЗАГУБА, СВЪРЗАНА С АКЦИОНЕРИТЕ НА ПРЕДПРИЯТИЕТО-МАЙКА	153 188			

ДОПЪЛНИТЕЛНА ИНФОРМАЦИЯ ЗА ВТОРА ГРУПА БАНКИ КЪМ 30 СЕПТЕМВРИ 2010 г.

(хил. лв.)

	Общо				Приходи от дивиденди/ приходи от лихви
	в това число			в други валути	
	в левове	в евро			
Капиталови инструменти	66 808	59 389	4 114	3 305	3 860
в т.ч. в кредитни институции	3 595	3 551	44	0	131
Дългови инструменти	2 330 312	1 037 120	1 166 145	127 047	58 005
<i>Дългови инструменти на местни емитенти</i>	<i>1 588 645</i>	<i>935 883</i>	<i>565 541</i>	<i>87 221</i>	<i>48 889</i>
Държавни ценни книжа	1 459 454	925 452	450 913	83 089	42 276
Общини	774	774	0	0	33
Кредитни институции	13 199	4 962	8 237	0	552
Други емитенти	115 218	4 695	106 391	4 132	6 028
<i>Дългови инструменти на чуждестранни емитенти</i>	<i>741 667</i>	<i>101 237</i>	<i>600 604</i>	<i>39 826</i>	<i>9 116</i>
Емитенти, получаващи нула процента тегло за кредитен риск съгласно част 2 от глава 4 „Стандартизиран подход“ в Наредба № 8	620 523	72 931	547 159	433	5 530
Кредитни институции	61 195	16 456	5 346	39 393	2 081
Други емитенти	59 949	11 850	48 099	0	1 505
Инвестиции в асоциирани, дъщерни и съвместни предприятия (отчитани по метода на собствения капитал, включително репутация)	126 925	60 222	55 367	11 336	0
в т.ч. в кредитни институции	66 703	0	55 367	11 336	0
Компенсаторни инструменти	236	236			

(хил. лв.)

	Общо				Обезценка	Приходи от лихви
	в това число			в други валути		
	в левове	в евро				
Кредити и аванси (бруто)	23 417 291	7 431 502	14 399 116	1 586 673	721 711	1 381 681
Централни правителства	302 465	280 688	21 777	0	21	5 687
Кредитни институции	3 353 491	835 194	1 780 873	737 424	0	31 367
Институции, различни от кредитни	315 241	130 043	164 574	20 624	62	13 336
Предприятия (корпоративни клиенти)	15 164 193	3 793 450	10 580 978	789 765	503 397	994 574
Експозиции на дребно	4 281 901	2 392 127	1 850 914	38 860	218 231	336 717
Жилищни ипотечни кредити за физически лица	2 121 860	652 415	1 438 651	30 794	65 152	137 233
Потребителски кредити	2 160 041	1 739 712	412 263	8 066	153 079	199 484

(хил. лв.)

	Общо				Разходи за лихви
	в това число			в други валути	
	в левове	в евро			
Привлечени средства	24 653 462	8 997 417	13 655 576	2 000 469	735 955
<i>От кредитни институции</i>	<i>5 510 613</i>	<i>748 572</i>	<i>4 467 815</i>	<i>294 226</i>	<i>81 786</i>
Депозити	3 535 008	228 860	3 125 109	181 039	38 572
Споразумения за обратно изкупуване (репо сделки)	256 989	178 696	56 519	21 774	2 606
Ползвани краткосрочни кредити (финансирания)	570 821	0	566 226	4 595	11 345
Ползвани дългосрочни кредити (финансирания)	1 147 795	341 016	719 961	86 818	29 263
<i>От институции, различни от кредитни</i>	<i>7 750 368</i>	<i>4 371 666</i>	<i>2 753 452</i>	<i>625 250</i>	<i>204 584</i>
Депозити	7 531 200	4 316 839	2 589 111	625 250	196 511
Споразумения за обратно изкупуване (репо сделки)	21 666	18 049	3 617	0	533
Ползвани краткосрочни кредити (финансирания)	34 075	1 028	33 047	0	1 682
Ползвани дългосрочни кредити (финансирания)	163 427	35 750	127 677	0	5 858
<i>От граждани и домакинства</i>	<i>10 718 465</i>	<i>3 865 444</i>	<i>5 772 624</i>	<i>1 080 397</i>	<i>420 068</i>
Подчинен срочен дълг	464 710	11 735	452 379	596	16 557
Дългово-капиталови (хибридни) инструменти	209 306	0	209 306	0	12 960

БАЛАНС НА ТРЕТА ГРУПА БАНКИ КЪМ 30 СЕПТЕМВРИ 2010 г.

(хил. лв.)

	Балансова стойност	в това число		
		в левове	в евро	в други валути
АКТИВИ				
Парични средства и парични салда при централни банки	252 277	208 504	39 183	4 590
Финансови активи, държани за търгуване	108 837	54 108	47 689	7 040
Деривати, държани за търгуване	22 561	71	15 457	7 033
Капиталови инструменти	0	0	0	0
Дългови инструменти	86 276	54 037	32 232	7
Кредити и аванси	0	0	0	0
Финансови активи, отчитани по справедлива стойност в печалбата или загубата	134 455	25 100	83 560	25 795
Капиталови инструменти	0	0	0	0
Дългови инструменти	0	0	0	0
Кредити и аванси	134 455	25 100	83 560	25 795
Финансови активи на разположение за продажба	88 013	71 408	16 605	0
Капиталови инструменти	238	238	0	0
Дългови инструменти	87 775	71 170	16 605	0
Кредити и аванси	0	0	0	0
Кредити и вземания (включително финансов лизинг)	2 861 842	510 639	2 282 429	68 774
Дългови инструменти	0	0	0	0
Кредити и аванси	2 861 842	510 639	2 282 429	68 774
Инвестиции, държани до падеж	0	0	0	0
Дългови инструменти	0	0	0	0
Кредити и аванси	0	0	0	0
Деривати – отчитане на хеджиране	0	0	0	0
Хеджиране на справедлива стойност	0	0	0	0
Хеджиране на паричен поток	0	0	0	0
Хеджиране на нетна инвестиция в чуждестранна дейност	0	0	0	0
Хеджиране на справедлива стойност при лихвен риск	0	0	0	0
Хеджиране на паричен поток при лихвен риск	0	0	0	0
Промени в справедливата стойност на хеджирани позиции в портфейл, хеджиран за лихвен риск	0	0	0	0
Материални активи	49 129	49 129	0	0
Имоти, машини и съоръжения	49 129	49 129	0	0
Инвестиционни имоти	0	0	0	0
Нематериални активи	10 017	10 017	0	0
Репутация	0	0	0	0
Други нематериални активи	10 017	10 017	0	0
Инвестиции в асоциирани, дъщерни и съвместни предприятия (отчитани по метода на собствения капитал, включително репутация)	0	0	0	0
Данъчни активи	16 255	16 255	0	0
Текущи данъчни активи	1 562	1 562	0	0
Отсрочени данъчни активи	14 693	14 693	0	0
Други активи	29 530	7 779	20 757	994
Нетекучи активи и групи от активи за изваждане от употреба, класифицирани като държани за продажба	0	0	0	0
ОБЩО АКТИВИ	3 550 355	952 939	2 490 223	107 193

(продължава)

(продължение)

(хил. лв.)

	Балансова стойност	в това число		
		в левове	в евро	в други валути
ПАСИВИ				
Депозити от централни банки	0	0	0	0
Финансови пасиви, държани за търгуване	18 488	2 079	9 549	6 860
Деривати, държани за търгуване	18 488	2 079	9 549	6 860
Къси позиции	0	0	0	0
Депозити на кредитни институции	0	0	0	0
Депозити, различни от тези на кредитни институции	0	0	0	0
Дългови сертификати (включително облигации с намерение за обратно изкупуване в кратък срок)	0	0	0	0
Други финансови пасиви, държани за търгуване	0	0	0	0
Финансови пасиви, отчитани по справедлива стойност в печалбата или загубата	63 388	54 000	9 388	0
Депозити на кредитни институции	63 388	54 000	9 388	0
Депозити, различни от тези на кредитни институции	0	0	0	0
Дългови сертификати (включително облигации)	0	0	0	0
Подчинени пасиви	0	0	0	0
Други финансови пасиви, отчитани по справедлива стойност в печалбата или загубата	0	0	0	0
Финансови пасиви, отчитани по амортизирана стойност	3 492 191	1 239 551	2 131 826	120 814
Депозити на кредитни институции	1 539 920	231 846	1 305 170	2 904
Депозити, различни от тези на кредитни институции	1 952 271	1 007 705	826 656	117 910
Дългови сертификати (включително облигации)	0	0	0	0
Подчинени пасиви	0	0	0	0
Други финансови пасиви, отчитани по амортизирана стойност	0	0	0	0
Финансови пасиви, свързани с прехвърлени финансови активи	0	0	0	0
Деривати – отчитане на хеджиране	0	0	0	0
Хеджиране на справедлива стойност	0	0	0	0
Хеджиране на паричен поток	0	0	0	0
Хеджиране на нетна инвестиция в чуждестранна дейност	0	0	0	0
Хеджиране на справедлива стойност при лихвен риск	0	0	0	0
Хеджиране на паричен поток при лихвен риск	0	0	0	0
Промени в справедливата стойност на хеджирани позиции в портфейл, хеджиран за лихвен риск	0	0	0	0
Провизии	162	162	0	0
Преструктуриране	0	0	0	0
Неуредени правни въпроси и данъчни икове	23	23	0	0
Пенсии и други задължения за компенсации след пенсиониране	86	86	0	0
Кредитни ангажименти и гаранции	0	0	0	0
Обременяващи договори	0	0	0	0
Други провизии	53	53	0	0
Данъчни пасиви	169	169	0	0
Текущи данъчни пасиви	0	0	0	0
Отсрочени данъчни пасиви	169	169	0	0
Други пасиви	49 248	24 053	22 398	2 797
Дялов капитал, платим при поискване (например кооперативни акции)	0	0	0	0
Пасиви, включени в групи от пасиви за изваждане от употреба, класифицирани като държани за продажба	0	0	0	0
ОБЩО ПАСИВИ	3 623 646	1 320 014	2 173 161	130 471

(продължава)

(продължение)

(хил. лв.)

	Балансова стойност	в това число		
		в левове	в евро	в други валути
КАПИТАЛ И МАЛЦИНСТВЕНО УЧАСТИЕ				
Емитиран капитал	0	0		
Внесен капитал	0	0		
Поискан, но невнесен капитал	0	0		
Премияен резерв	0	0		
Друг капитал	223	223		
Капиталов компонент на финансови инструменти	0	0		
Други капиталови инструменти	223	223		
Преоценъчни резерви и други оценъчни разлики от:	-1 757	-1 757		
Материални активи	437	437		
Нематериални активи	0	0		
Хеджиране на нетна инвестиция в чуждестранна дейност (ефективна част)	0	0		
Преизчисляване в чуждестранна валута	0	0		
Хеджиране на паричен поток (ефективна част)	0	0		
Финансови активи на разположение за продажба	-2 194	-2 194		
Нетекучи активи или групи от активи за изваждане от употреба, държани за продажба	0	0		
Други позиции	0	0		
Резерви (включително неразмеселени печалби)	-39 813	-39 813		
Изкупени обратно собствени акции	0	0		
Доход от текущата година	-31 944	-31 944		
Междинни дивиденди	0	0		
Малцинствено участие	0	0		
Преоценъчни резерви и други оценъчни разлики	0	0		
Други позиции	0	0		
ОБЩО КАПИТАЛ	-73 291	-73 291		
ОБЩО ПАСИВИ И КАПИТАЛ	3 550 355	1 246 723	2 173 161	130 471

ОТЧЕТ ЗА ДОХОДИТЕ НА ТРЕТА ГРУПА БАНКИ (септември 2010 г.)

(хил. лв.)

	Обща сума	в това число		
		в левове	в евро	в други валути
ПРОДЪЛЖАВАЩИ (НЕПРЕУСТАНОВЕНИ) ДЕЙНОСТИ				
Финансови и оперативни приходи и разходи	102 350	39 674	61 154	1 522
Приходи от лихви	114 493	32 156	81 686	651
Парични средства и парични салда при централни банки	0	0	0	0
Финансови активи, държани за търгуване (ако са отчитани отделно)	4 816	3 418	1 179	219
Финансови активи, отчитани по справедлива стойност в печалбата или загубата (ако са отчитани отделно)	1 103	833	237	33
Финансови активи на разположение за продажба	2 815	2 134	681	0
Кредити и вземания (включително финансов лизинг)	105 759	25 771	79 589	399
Инвестиции, държани до падеж	0	0	0	0
Деривати – отчитане на хеджиране на лихвен риск	0	0	0	0
Други активи	0	0	0	0
Разходи за лихви	53 283	28 176	24 434	673
Депозити на централни банки	0	0	0	0
Финансови пасиви, държани за търгуване (ако са отчитани отделно)	389	12	294	83
Финансови пасиви, отчитани по справедлива стойност в печалбата или загубата (ако са отчитани отделно)	263	176	82	5
Финансови пасиви, отчитани по амортизирана стойност	52 630	27 988	24 057	585
Деривати – отчитане на хеджиране на лихвен риск	0	0	0	0
Други пасиви	1	0	1	0
Разходи за акционерен капитал, платим при поискване	0	0	0	0
Приходи от дивиденди	0	0	0	0
Финансови активи, държани за търгуване (ако са отчитани отделно)	0	0	0	0
Финансови активи, отчитани по справедлива стойност в печалбата или загубата (ако са отчитани отделно)	0	0	0	0
Финансови активи на разположение за продажба	0	0	0	0
Приходи от такси и комисиони	20 744	14 674	4 422	1 648
Разходи за такси и комисиони	1 715	1 091	520	104
Нетни реализирани печалби (загуби) от финансови активи и финансови пасиви, отчитани не по справедлива стойност в печалбата или загубата	2 122	2 122		
Финансови активи на разположение за продажба	2 122	2 122		
Кредити и вземания (включително финансов лизинг)	0	0		
Инвестиции, държани до падеж	0	0		
Финансови пасиви, отчитани по амортизирана стойност	0	0		
Други	0	0		
Нетни печалби (загуби) от финансови активи и пасиви, държани за търгуване	17 048	17 048		
Капиталови инструменти и свързани с тях деривати	0	0		
Лихвени инструменти и свързани с тях деривати	1 667	1 667		
Валутна търговия	15 381	15 381		
Инструменти за кредитен риск и свързани с тях деривати	0	0		
Стоки и свързани с тях деривати	0	0		
Други (включително хибридни деривати)	0	0		
Нетни печалби (загуби) от финансови активи и пасиви, отчитани по справедлива стойност в печалбата или загубата	16	16		
Нетни печалби (загуби) от отчитане на хеджиране	0	0		
Нетни валутни разлики	2 577	2 577		
Нетни печалби (загуби) от отписани активи, различни от държаните за продажба	-14	-14		
Други оперативни приходи	1 129	1 129		
Други оперативни разходи	767	767		

(продължава)

(продължение)

(хил. лв.)

	Обща сума	в това число		
		в левове	в евро	в други валути
Административни разходи	75 413			
Разходи за персонал	29 150			
Общи административни разходи	46 263			
Амортизация	7 966			
Имоти, машини и съоръжения	7 134			
Инвестиционни имоти	0			
Нематериални активи (различни от репутация)	832			
Провизии	16			
Обезценка	52 752			
<i>Обезценка на финансови активи, отчитани не по справедлива стойност в печалбата или загубата</i>	<i>52 752</i>			
Финансови активи, отчитани по себестойност (некотиран капиталови финансови активи)	0			
Финансови активи на разположение за продажба	0			
Кредити и вземания (включително финансов лизинг)	52 752			
Инвестиции, държани до падеж	0			
<i>Обезценка на нефинансови активи</i>	<i>0</i>			
Имоти, машини и съоръжения	0			
Инвестиционни имоти	0			
Репутация	0			
Нематериални активи (различни от репутация)	0			
Инвестиции в асоциирани и съвместни предприятия, отчитани по метода на собствения капитал	0			
Други	0			
Отрицателна репутация, призната незабавно в печалбата или загубата	0			
Дял от печалбата или загубата в асоциирани и съвместни предприятия, отчитани по метода на собствения капитал	0			
Печалба или загуба от нетекущи активи и групи от активи за изваждане от употреба, класифицирани като държани за продажба, без да са определени за преустановени дейности	0			
ОБЩО ПЕЧАЛБА ИЛИ ЗАГУБА ОТ ПРОДЪЛЖАВАЩИ (НЕПРЕУСТАНОВЕНИ) ДЕЙНОСТИ ПРЕДИ ДАНЪЧНИ ОТЧИСЛЕНИЯ	-33 797			
Данъчен разход (приход), свързан с печалбата или загубата от продължаващи (непреустановени) дейности	-1 853			
ОБЩО ПЕЧАЛБА ИЛИ ЗАГУБА ОТ ПРОДЪЛЖАВАЩИ (НЕПРЕУСТАНОВЕНИ) ДЕЙНОСТИ СЛЕД ДАНЪЧНИ ОТЧИСЛЕНИЯ	-31 944			
Печалба или загуба след данъчни отчисления от преустановени дейности	0			
ОБЩО ПЕЧАЛБА ИЛИ ЗАГУБА СЛЕД ДАНЪЧНИ ОТЧИСЛЕНИЯ И ПРЕУСТАНОВЕНИ ДЕЙНОСТИ	-31 944			
Печалба или загуба, свързана с малцинствено участие	0			
ПЕЧАЛБА ИЛИ ЗАГУБА, СВЪРЗАНА С АКЦИОНЕРИТЕ НА ПРЕДПРИЯТИЕТО-МАЙКА	-31 944			

ДОПЪЛНИТЕЛНА ИНФОРМАЦИЯ ЗА ТРЕТА ГРУПА БАНКИ КЪМ 30 СЕПТЕМВРИ 2010 г.

(хил. лв.)

	Общо	в това число			Приходи от дивиденди/ приходи от лихви
		в левове	в евро	в други валути	
Капиталови инструменти	238	238	0	0	0
в т.ч. в кредитни институции	0	0	0	0	0
Дългови инструменти	174 051	125 207	48 837	7	6 834
<i>Дългови инструменти на местни емитенти</i>	<i>148 794</i>	<i>109 923</i>	<i>38 864</i>	<i>7</i>	<i>3 942</i>
Държавни ценни книжа	130 164	96 278	33 879	7	3 086
Общини	0	0	0	0	16
Кредитни институции	13 645	13 645	0	0	621
Други емитенти	4 985	0	4 985	0	219
<i>Дългови инструменти на чуждестранни емитенти</i>	<i>25 257</i>	<i>15 284</i>	<i>9 973</i>	<i>0</i>	<i>2 892</i>
Емитенти, получаващи нула процента тегло за кредитен риск съгласно част 2 от глава 4 „Стандартизиран подход“ в Наредба № 8	2 093	2 093	0	0	45
Кредитни институции	9 981	9 981	0	0	1 235
Други емитенти	13 183	3 210	9 973	0	1 612
Инвестиции в асоциирани, дъщерни и съвместни предприятия (отчитани по метода на собствения капитал, включително репутация)	0	0	0	0	0
в т.ч. в кредитни институции	0	0	0	0	0
Компенсаторни инструменти	0	0			

(хил. лв.)

	Общо	в това число			Обезценка	Приходи от лихви
		в левове	в евро	в други валути		
Кредити и аванси (бруто)	2 958 841	538 559	2 351 479	68 803	96 999	105 759
Централни правителства	0	0	0	0	0	0
Кредитни институции	472 613	196 541	212 285	63 787	153	1 988
Институции, различни от кредитни	54 762	3	54 759	0	5 718	1 995
Предприятия (корпоративни клиенти)	1 913 183	175 829	1 732 389	4 965	50 287	70 803
Експозиции на дребно	518 283	166 186	352 046	51	40 841	30 973
Жилищни ипотечни кредити за физически лица	325 942	1 139	324 778	25	14 998	13 886
Потребителски кредити	192 341	165 047	27 268	26	25 843	17 087

(хил. лв.)

	Общо	в това число			Разходи за лихви
		в левове	в евро	в други валути	
Привлечени средства	3 555 579	1 293 551	2 141 214	120 814	52 894
<i>От кредитни институции</i>	<i>1 603 308</i>	<i>285 846</i>	<i>1 314 558</i>	<i>2 904</i>	<i>14 119</i>
Депозити	1 584 433	285 846	1 295 684	2 903	14 116
Споразумения за обратно изкупуване (репо сделки)	0	0	0	0	0
Ползвани краткосрочни кредити (финансирания)	18 875	0	18 874	1	3
Ползвани дългосрочни кредити (финансирания)	0	0	0	0	0
<i>От институции, различни от кредитни</i>	<i>1 364 335</i>	<i>763 974</i>	<i>507 022</i>	<i>93 339</i>	<i>12 998</i>
Депозити	1 364 335	763 974	507 022	93 339	12 998
Споразумения за обратно изкупуване (репо сделки)	0	0	0	0	0
Ползвани краткосрочни кредити (финансирания)	0	0	0	0	0
Ползвани дългосрочни кредити (финансирания)	0	0	0	0	0
<i>От граждани и домакинства</i>	<i>587 936</i>	<i>243 731</i>	<i>319 634</i>	<i>24 571</i>	<i>25 777</i>
Подчинен срочен дълг	0	0	0	0	0
Дългово-капиталови (хибридни) инструменти	0	0	0	0	0

У. Баланси, отчети за доходите и кредити и привлечени средства на отделните банки*

51

Банките в България • юли – септември 2010 г.

Алианц банк България	53
Алфа банка – клон България	57
Банка ДСК	61
Банка Пиреос България	65
БНП Париба С.А. – клон София	69
Българо-американска кредитна банка	73
Българска банка за развитие	77
Емпорики банк – България	81
Инвестбанк	85
Инг банк Н.В. – клон София	89
Интернешънъл асет банк	93
Корпоративна търговска банка	97
МКБ Юнионбанк	101
НЛБ Банка София	105
Обединена българска банка	109
Общинска банка	113
ПроКредит банк (България)	117
Първа инвестиционна банка	121
Райфайзенбанк (България)	125
Регионална инвестиционна банка – клон България	129
СИБАНК	133
Ситибанк Н.А. – клон София	137
Сосиете женерал Експресбанк	141
Те-Дже зираат банкасъ – клон София	145
Токуда банк	149
Търговска банка Д	153
УниКредит Булбанк	157
Централна кооперативна банка	161
ЧПБ „Тексим“	165
Юробанк И Еф Джи България	169

* Банките са подредени по азбучен ред, а не по банков идентификационен код.

БАЛАНС КЪМ 30 СЕПТЕМВРИ 2010 г.

(хил. лв.)

	Балансова стойност	в това число		
		в левове	в евро	в други валути
АКТИВИ				
Парични средства и парични салда при централни банки	185 253	89 820	92 119	3 314
Финансови активи, държани за търгуване	18 670	7 139	10 116	1 415
Финансови активи, отчитани по справедлива стойност в печалбата или загубата	0	0	0	0
Финансови активи на разположение за продажба	43 610	35 314	8 229	67
Кредити и вземания (включително финансов лизинг)	1 199 656	415 781	709 812	74 063
Инвестиции, държани до падеж	135 347	67 854	52 238	15 255
Деривати – отчитане на хеджиране	0	0	0	0
Промени в справедливата стойност на хеджирани позиции в портфейл, хеджиран за лихвен риск	0	0	0	0
Материални активи	14 730	14 730	0	0
Нематериални активи	7 117	7 117	0	0
Инвестиции в асоциирани, дъщерни и съвместни предприятия (отчитани по метода на собствения капитал, включително репутация)	0	0	0	0
Данъчни активи	2 367	2 367	0	0
Други активи	28 363	27 898	297	168
Нетекущи активи и групи от активи за изваждане от употреба, класифицирани като държани за продажба	0	0	0	0
ОБЩО АКТИВИ	1 635 113	668 020	872 811	94 282
ПАСИВИ				
Депозити от централни банки	0	0	0	0
Финансови пасиви, държани за търгуване	0	0	0	0
Финансови пасиви, отчитани по справедлива стойност в печалбата или загубата	0	0	0	0
Финансови пасиви, отчитани по амортизирана стойност	1 460 678	623 242	747 055	90 381
Финансови пасиви, свързани с прехвърлени финансови активи	0	0	0	0
Деривати – отчитане на хеджиране	0	0	0	0
Промени в справедливата стойност на хеджирани позиции в портфейл, хеджиран за лихвен риск	0	0	0	0
Провизии	123	123	0	0
Данъчни пасиви	487	487	0	0
Други пасиви	28 131	24 111	2 255	1 765
Дялов капитал, платим при поискване (например кооперативни акции)	0	0	0	0
Пасиви, включени в групи от пасиви за изваждане от употреба, класифицирани като държани за продажба	0	0	0	0
ОБЩО ПАСИВИ	1 489 419	647 963	749 310	92 146
КАПИТАЛ И МАЛЦИНСТВЕНО УЧАСТИЕ				
Емитиран капитал	69 000	69 000		
Премиен резерв	0	0		
Друг капитал	0	0		
Преоценъчни резерви и други оценъчни разлики	-260	-260		
Резерви (включително неразпределени печалби)	76 057	76 057		
Изкупени обратно собствени акции	0	0		
Доход от текущата година	897	897		
Междинни дивиденди	0	0		
Малцинствено участие	0	0		
ОБЩО КАПИТАЛ	145 694	145 694		
ОБЩО ПАСИВИ И КАПИТАЛ	1 635 113	793 657	749 310	92 146

ОТЧЕТ ЗА ДОХОДИТЕ
(септември 2010 г.)

(хил. лв.)

	Обща сума	в това число		
		в левове	в евро	в други валути
ПРОДЪЛЖАВАЩИ (НЕПРЕУСТАНОВЕНИ) ДЕЙНОСТИ				
Финансови и оперативни приходи и разходи	45 087	27 958	15 648	1 481
Приходи от лихви	77 943	35 038	39 156	3 749
Разходи за лихви	46 034	17 583	25 899	2 552
Разходи за акционерен капитал, платим при поискване	0	0		
Приходи от дивиденди	1	0	0	1
Приходи от такси и комисиони	11 502	8 702	2 498	302
Разходи за такси и комисиони	868	742	107	19
Нетни реализирани печалби (загуби) от финансови активи и финансови пасиви, отчитани не по справедлива стойност в печалбата или загубата	-461	-461		
Нетни печалби (загуби) от финансови активи и пасиви, държани за търгуване	2 383	2 383		
Нетни печалби (загуби) от финансови активи и пасиви, отчитани по справедлива стойност в печалбата или загубата	0	0		
Нетни печалби (загуби) от отчитане на хеджиране	0	0		
Нетни валутни разлики	-212	-212		
Нетни печалби (загуби) от отписани активи, различни от държаните за продажба	125	125		
Други оперативни приходи	1 065	1 065		
Други оперативни разходи	357	357		
Административни разходи	26 473			
Амортизация	3 636			
Провизии	0			
Обезценка	13 981			
Отрицателна репутация, призната незабавно в печалбата или загубата	0			
Дял от печалбата или загубата в асоциирани и съвместни предприятия, отчитани по метода на собствения капитал	0			
Печалба или загуба от нетекущи активи и групи от активи за изваждане от употреба, класифицирани като държани за продажба, без да са определени за преустановени дейности	0			
ОБЩО ПЕЧАЛБА ИЛИ ЗАГУБА ОТ ПРОДЪЛЖАВАЩИ (НЕПРЕУСТАНОВЕНИ) ДЕЙНОСТИ ПРЕДИ ДАНЪЧНИ ОТЧИСЛЕНИЯ	997			
Данъчен разход (приход), свързан с печалбата или загубата от продължаващи (непреустановени) дейности	100			
ОБЩО ПЕЧАЛБА ИЛИ ЗАГУБА ОТ ПРОДЪЛЖАВАЩИ (НЕПРЕУСТАНОВЕНИ) ДЕЙНОСТИ СЛЕД ДАНЪЧНИ ОТЧИСЛЕНИЯ	897			
Печалба или загуба след данъчни отчисления от преустановени дейности	0			
ОБЩО ПЕЧАЛБА ИЛИ ЗАГУБА СЛЕД ДАНЪЧНИ ОТЧИСЛЕНИЯ И ПРЕУСТАНОВЕНИ ДЕЙНОСТИ	897			
Печалба или загуба, свързана с малцинствено участие	0			
ПЕЧАЛБА ИЛИ ЗАГУБА, СВЪРЗАНА С АКЦИОНЕРИТЕ НА ПРЕДПРИЯТИЕТО-МАЙКА	897			

КРЕДИТИ И ПРИВЛЕЧЕНИ СРЕДСТВА КЪМ 30 СЕПТЕМВРИ 2010 г.

(хил. лв.)

	Общо	в това число		
		в левове	в евро	в други валути
КРЕДИТИ				
Кредити и аванси (бруто)	1 239 081	438 844	725 948	74 289
Централни правителства	5 681	290	5 391	0
Кредитни институции	192 048	15 096	149 016	27 936
Институции, различни от кредитни	15 271	1 444	13 827	0
Предприятия (корпоративни клиенти)	498 645	221 838	231 717	45 090
Експозиции на дребно	527 436	200 176	325 997	1 263
<i>Жилищни ипотечни кредити за физически лица</i>	<i>432 708</i>	<i>149 507</i>	<i>282 471</i>	<i>730</i>
<i>Потребителски кредити</i>	<i>94 728</i>	<i>50 669</i>	<i>43 526</i>	<i>533</i>
ПРИВЛЕЧЕНИ СРЕДСТВА				
Привлечени средства	1 460 678	623 242	747 055	90 381
<i>От кредитни институции</i>	<i>162 901</i>	<i>83 682</i>	<i>79 034</i>	<i>185</i>
Депозити	28 796	14 920	13 691	185
Споразумения за обратно изкупуване (репо сделки)	29 128	23 260	5 868	0
Ползвани краткосрочни кредити (финансирания)	36 101	0	36 101	0
Ползвани дългосрочни кредити (финансирания)	68 876	45 502	23 374	0
<i>От институции, различни от кредитни</i>	<i>601 233</i>	<i>314 025</i>	<i>232 309</i>	<i>54 899</i>
Депозити	592 547	312 965	224 683	54 899
Споразумения за обратно изкупуване (репо сделки)	0	0	0	0
Ползвани краткосрочни кредити (финансирания)	8 030	404	7 626	0
Ползвани дългосрочни кредити (финансирания)	656	656	0	0
<i>От граждани и домакинства</i>	<i>667 121</i>	<i>213 800</i>	<i>418 024</i>	<i>35 297</i>
<i>Подчинен срочен дълг</i>	<i>29 423</i>	<i>11 735</i>	<i>17 688</i>	<i>0</i>
<i>Дългово-капиталови (хибридни) инструменти</i>	<i>0</i>	<i>0</i>	<i>0</i>	<i>0</i>

Баланси, отчети за доходите и кредити и привлечени средства на отделните банки

СТАТУТ, ОРГАНИ НА УПРАВЛЕНИЕ И АКЦИОНЕРНО УЧАСТИЕ

Лиценз, издаден от БНБ	Решение № 345 от 3 юни 1997 г. на УС на БНБ. Актуализиран лиценз със Заповед № 100-00515 от 22 ноември 1999 г. и изменен със Заповед № РД 22-0446 от 27 октомври 2000 г.; Заповед № РД 22-0469 от 20 юни 2002 г. Съгласно изискванията на Закона за кредитните институции лицензът е актуализиран със Заповед № РД 22-0856 от 7 май 2007 г. Лицензът е актуализиран в съответствие със ЗИД на ЗКИ със Заповед № РД 22-2258 от 16 ноември 2009 г.
Съдебна регистрация	Фирмено дело № 12684 по описа за 1997 г., парт. № 44383, т. 487, с. 202, пререгистрирана в Търговския регистър към Агенцията по вписванията с ЕИК 128001319 съгласно удостоверение № 20080513130424 от 13 май 2008 г.
Адрес на централата	София 1202, бул. „Княгиня Мария-Луиза“ № 79 тел. 02/988 54 88; 921 54 04 интернет страница: http://bank.allianz.bg
Органи на управление	
Надзорен съвет	Максим Станев Сираков – председател Емил Димитров Гаврилов Теменуга Ненова Матракчиева Радка Стефанова Ръсина Георги Янчев Момчилов
Управителен съвет	Димитър Георгиев Желев – председател и изпълнителен директор Светослав Велеславов Гаврийски – главен изпълнителен директор Галя Димитрова Димитрова – изпълнителен директор Дорчо Димитров Илчев – изпълнителен директор Христо Борисов Бабеv
Прокурист	Орлин Ценков Пенев
Акционери (акционерно участие над 10%)	Алианц България Холдинг АД – 79.895%
Одитор	КПМГ България ООД



БАЛАНС КЪМ 30 СЕПТЕМВРИ 2010 г.

(хил. лв.)

	Балансова стойност	в това число		
		в левове	в евро	в други валути
АКТИВИ				
Парични средства и парични салда при централни банки	175 174	139 632	32 078	3 464
Финансови активи, държани за търгуване	0	0	0	0
Финансови активи, отчитани по справедлива стойност в печалбата или загубата	0	0	0	0
Финансови активи на разположение за продажба	12	12	0	0
Кредити и вземания (включително финансов лизинг)	1 836 565	205 792	1 614 334	16 439
Инвестиции, държани до падеж	0	0	0	0
Деривати – отчитане на хеджиране	0	0	0	0
Промени в справедливата стойност на хеджирани позиции в портфейл, хеджиран за лихвен риск	0	0	0	0
Материални активи	45 326	45 326	0	0
Нематериални активи	9 366	9 366	0	0
Инвестиции в асоциирани, дъщерни и съвместни предприятия (отчитани по метода на собствения капитал, включително репутация)	0	0	0	0
Данъчни активи	14 443	14 443	0	0
Други активи	27 495	6 040	20 521	934
Нетекущи активи и групи от активи за изваждане от употреба, класифицирани като държани за продажба	0	0	0	0
ОБЩО АКТИВИ	2 108 381	420 611	1 666 933	20 837
ПАСИВИ				
Депозити от централни банки	0	0	0	0
Финансови пасиви, държани за търгуване	0	0	0	0
Финансови пасиви, отчитани по справедлива стойност в печалбата или загубата	0	0	0	0
Финансови пасиви, отчитани по амортизирана стойност	2 234 417	546 572	1 667 183	20 662
Финансови пасиви, свързани с прехвърлени финансови активи	0	0	0	0
Деривати – отчитане на хеджиране	0	0	0	0
Промени в справедливата стойност на хеджирани позиции в портфейл, хеджиран за лихвен риск	0	0	0	0
Провизии	0	0	0	0
Данъчни пасиви	0	0	0	0
Други пасиви	8 688	4 372	4 208	108
Дялов капитал, платим при поискване (например кооперативни акции)	0	0	0	0
Пасиви, включени в групи от пасиви за изваждане от употреба, класифицирани като държани за продажба	0	0	0	0
ОБЩО ПАСИВИ	2 243 105	550 944	1 671 391	20 770
КАПИТАЛ И МАЛЦИНСТВЕНО УЧАСТИЕ				
Емитиран капитал	0	0		
Премиен резерв	0	0		
Друг капитал	0	0		
Преоценъчни резерви и други оценъчни разлики	0	0		
Резерви (включително неразмесени печалби)	-83 805	-83 805		
Изкупени обратно собствени акции	0	0		
Доход от текущата година	-50 919	-50 919		
Междинни дивиденди	0	0		
Малцинствено участие	0	0		
ОБЩО КАПИТАЛ	-134 724	-134 724		
ОБЩО ПАСИВИ И КАПИТАЛ	2 108 381	416 220	1 671 391	20 770


ОТЧЕТ ЗА ДОХОДИТЕ
 (септември 2010 г.)

(хил. лв.)

	Обща сума	в това число		
		в левове	в евро	в други валути
ПРОДЪЛЖАВАЩИ (НЕПРЕУСТАНОВЕНИ) ДЕЙНОСТИ				
Финансови и оперативни приходи и разходи	45 135	1 591	43 943	-399
Приходи от лихви	86 714	19 397	67 236	81
Разходи за лихви	50 680	26 907	23 293	480
Разходи за акционерен капитал, платим при поискване	0	0		
Приходи от дивиденди	0	0	0	0
Приходи от такси и комисиони	8 302	8 302	0	0
Разходи за такси и комисиони	285	285	0	0
Нетни реализирани печалби (загуби) от финансови активи и финансови пасиви, отчитани не по справедлива стойност в печалбата или загубата	0	0		
Нетни печалби (загуби) от финансови активи и пасиви, държани за търгуване	953	953		
Нетни печалби (загуби) от финансови активи и пасиви, отчитани по справедлива стойност в печалбата или загубата	0	0		
Нетни печалби (загуби) от отчитане на хеджиране	0	0		
Нетни валутни разлики	0	0		
Нетни печалби (загуби) от отписани активи, различни от държаните за продажба	0	0		
Други оперативни приходи	131	131		
Други оперативни разходи	0	0		
Административни разходи	43 204			
Амортизация	6 933			
Провизии	0			
Обезценка	50 077			
Отрицателна репутация, призната незабавно в печалбата или загубата	0			
Дял от печалбата или загубата в асоциирани и съвместни предприятия, отчитани по метода на собствения капитал	0			
Печалба или загуба от нетекущи активи и групи от активи за изваждане от употреба, класифицирани като държани за продажба, без да са определени за преустановени дейности	0			
ОБЩО ПЕЧАЛБА ИЛИ ЗАГУБА ОТ ПРОДЪЛЖАВАЩИ (НЕПРЕУСТАНОВЕНИ) ДЕЙНОСТИ ПРЕДИ ДАНЪЧНИ ОТЧИСЛЕНИЯ	-55 079			
Данъчен разход (приход), свързан с печалбата или загубата от продължаващи (непреустановени) дейности	-4 160			
ОБЩО ПЕЧАЛБА ИЛИ ЗАГУБА ОТ ПРОДЪЛЖАВАЩИ (НЕПРЕУСТАНОВЕНИ) ДЕЙНОСТИ СЛЕД ДАНЪЧНИ ОТЧИСЛЕНИЯ	-50 919			
Печалба или загуба след данъчни отчисления от преустановени дейности	0			
ОБЩО ПЕЧАЛБА ИЛИ ЗАГУБА СЛЕД ДАНЪЧНИ ОТЧИСЛЕНИЯ И ПРЕУСТАНОВЕНИ ДЕЙНОСТИ	-50 919			
Печалба или загуба, свързана с малцинствено участие	0			
ПЕЧАЛБА ИЛИ ЗАГУБА, СВЪРЗАНА С АКЦИОНЕРИТЕ НА ПРЕДПРИЯТИЕТО-МАЙКА	-50 919			



КРЕДИТИ И ПРИВЛЕЧЕНИ СРЕДСТВА КЪМ 30 СЕПТЕМВРИ 2010 г.

(хил. лв.)

	Общо	в това число		
		в левове	в евро	в други валути
КРЕДИТИ				
Кредити и аванси (бруто)	1 926 269	233 053	1 676 772	16 444
Централни правителства	0	0	0	0
Кредитни институции	20 208	0	3 809	16 399
Институции, различни от кредитни	44 515	0	44 515	0
Предприятия (корпоративни клиенти)	1 344 411	67 692	1 276 699	20
Експозиции на дребно	517 135	165 361	351 749	25
<i>Жилищни ипотечни кредити за физически лица</i>	<i>325 394</i>	<i>689</i>	<i>324 680</i>	<i>25</i>
<i>Потребителски кредити</i>	<i>191 741</i>	<i>164 672</i>	<i>27 069</i>	<i>0</i>
ПРИВЛЕЧЕНИ СРЕДСТВА				
Привлечени средства	2 234 417	546 572	1 667 183	20 662
<i>От кредитни институции</i>	<i>1 352 473</i>	<i>146 283</i>	<i>1 205 851</i>	<i>339</i>
Депозити	1 352 473	146 283	1 205 851	339
Споразумения за обратно изкупуване (репо сделки)	0	0	0	0
Ползвани краткосрочни кредити (финансирания)	0	0	0	0
Ползвани дългосрочни кредити (финансирания)	0	0	0	0
<i>От институции, различни от кредитни</i>	<i>345 281</i>	<i>163 562</i>	<i>178 332</i>	<i>3 387</i>
Депозити	345 281	163 562	178 332	3 387
Споразумения за обратно изкупуване (репо сделки)	0	0	0	0
Ползвани краткосрочни кредити (финансирания)	0	0	0	0
Ползвани дългосрочни кредити (финансирания)	0	0	0	0
<i>От граждани и домакинства</i>	<i>536 663</i>	<i>236 727</i>	<i>283 000</i>	<i>16 936</i>
Подчинен срочен дълг	0	0	0	0
Дългово-капиталови (хибридни) инструменти	0	0	0	0

Баланси, отчети за доходите и кредити и привлечени средства на отделните банки



АЛФА БАНКА – КЛОН БЪЛГАРИЯ

СТАТУТ, ОРГАНИ НА УПРАВЛЕНИЕ И АКЦИОНЕРНО УЧАСТИЕ

Лиценз, издаден от БНБ	Решение № 31 от 2 февруари 1995 г. на УС на БНБ. Заповед № 100-00564 от 22 декември 1999 г. за актуализиране на лиценза. Заповед № РД 22-571 от 27 ноември 2000 г. – БНБ разрешава на Алфа банка (Alpha Bank AE), Република Гърция, Атина, в качеството ѝ на правопреемник при условията на вливане на Йонийска и народна банка на Гърция, Атина, да осъществява разрешената на Йонийска и народна банка на Гърция – клон София, с лиценз, издаден със Заповед № 100-00564 от 22 декември 1999 г., банкова дейност чрез клон с наименование Алфа банка – клон София. С Решение № 17 от 12 февруари 2007 г. Софийският градски съд вписва промяна на наименованието от „АЛФА БАНКА – КЛОН СОФИЯ“ на „АЛФА БАНКА – КЛОН БЪЛГАРИЯ“
Съдебна регистрация	Вписана в търговския регистър по фирмено дело № 4005, т. 280, с. 156 с Решение № 2 от 1 септември 1995 г. на Софийския градски съд, пререгистрирана в Търговския регистър към Агенцията по вписванията с ЕИК 831694000 съгласно удостоверение № 20080826102003 от 26 август 2008 г.
Адрес на клона	София 1142, бул. „Васил Левски“ № 15–17 тел. 02/810 3500 интернет страница: www.alphabank.bg
Органи на управление	Сотириос Филипос Петру – управител Оливие Пиер Хол – управител Евангелос Литрас – управител Евгения Димитрова Стоянова – управител Йоанис Евангелос Стайкос – управител
Акционери (акционерно участие над 10%)	Алфа банка АЕ, Гърция – 100%
Одитор	КПМГ България ООД

БАЛАНС КЪМ 30 СЕПТЕМВРИ 2010 г.

(хил. лв.)

	Балансова стойност	в това число		
		в левове	в евро	в други валути
АКТИВИ				
Парични средства и парични салда при централни банки	739 479	586 351	141 171	11 957
Финансови активи, държани за търгуване	31 936	6 510	25 426	0
Финансови активи, отчитани по справедлива стойност в печалбата или загубата	0	0	0	0
Финансови активи на разположение за продажба	241 166	144 978	61 697	34 491
Кредити и вземания (включително финансов лизинг)	7 133 000	4 261 278	2 709 971	161 751
Инвестиции, държани до падеж	31 470	16 586	13 117	1 767
Деривати – отчитане на хеджиране	0	0	0	0
Промени в справедливата стойност на хеджирани позиции в портфейл, хеджиран за лихвен риск	0	0	0	0
Материални активи	262 875	262 875	0	0
Нематериални активи	31 150	31 150	0	0
Инвестиции в асоциирани, дъщерни и съвместни предприятия (отчитани по метода на собствения капитал, включително репутация)	22 991	22 991	0	0
Данъчни активи	2 492	2 492	0	0
Други активи	19 499	19 113	379	7
Нетекущи активи и групи от активи за изваждане от употреба, класифицирани като държани за продажба	0	0	0	0
ОБЩО АКТИВИ	8 516 058	5 354 324	2 951 761	209 973
ПАСИВИ				
Депозити от централни банки	0	0	0	0
Финансови пасиви, държани за търгуване	421	421	0	0
Финансови пасиви, отчитани по справедлива стойност в печалбата или загубата	0	0	0	0
Финансови пасиви, отчитани по амортизирана стойност	6 919 694	3 977 559	2 733 417	208 718
Финансови пасиви, свързани с прехвърлени финансови активи	0	0	0	0
Деривати – отчитане на хеджиране	0	0	0	0
Промени в справедливата стойност на хеджирани позиции в портфейл, хеджиран за лихвен риск	0	0	0	0
Провизии	6 168	6 168	0	0
Данъчни пасиви	10 182	10 182	0	0
Други пасиви	66 642	43 150	23 018	474
Дялов капитал, платим при поискване (например кооперативни акции)	0	0	0	0
Пасиви, включени в групи от пасиви за изваждане от употреба, класифицирани като държани за продажба	0	0	0	0
ОБЩО ПАСИВИ	7 003 107	4 037 480	2 756 435	209 192
КАПИТАЛ И МАЛЦИНСТВЕНО УЧАСТИЕ				
Емитиран капитал	153 984	153 984		
Премиен резерв	0	0		
Друг капитал	0	0		
Преоценъчни резерви и други оценъчни разлики	104 633	104 633		
Резерви (включително неразмърсени печалби)	1 152 920	1 152 920		
Изкупени обратно собствени акции	0	0		
Доход от текущата година	101 414	101 414		
Междинни дивиденди	0	0		
Малцинствено участие	0	0		
ОБЩО КАПИТАЛ	1 512 951	1 512 951		
ОБЩО ПАСИВИ И КАПИТАЛ	8 516 058	5 550 431	2 756 435	209 192

ОТЧЕТ ЗА ДОХОДИТЕ
 (септември 2010 г.)

(хил. лв.)

	Обща сума	в това число		
		в левове	в евро	в други валути
ПРОДЪЛЖАВАЩИ (НЕПРЕУСТАНОВЕНИ) ДЕЙНОСТИ				
Финансови и оперативни приходи и разходи	447 902	365 329	82 310	263
Приходи от лихви	555 125	392 229	159 077	3 819
Разходи за лихви	190 656	110 333	76 767	3 556
Разходи за акционерен капитал, платим при поискване	0	0		
Приходи от дивиденди	9	9	0	0
Приходи от такси и комисиони	83 084	83 084	0	0
Разходи за такси и комисиони	5 806	5 806	0	0
Нетни реализирани печалби (загуби) от финансови активи и финансови пасиви, отчитани не по справедлива стойност в печалбата или загубата	1 182	1 182		
Нетни печалби (загуби) от финансови активи и пасиви, държани за търгуване	5 323	5 323		
Нетни печалби (загуби) от финансови активи и пасиви, отчитани по справедлива стойност в печалбата или загубата	0	0		
Нетни печалби (загуби) от отчитане на хеджиране	0	0		
Нетни валутни разлики	245	245		
Нетни печалби (загуби) от отписани активи, различни от държаните за продажба	-199	-199		
Други оперативни приходи	1 274	1 274		
Други оперативни разходи	1 679	1 679		
Административни разходи	133 331			
Амортизация	25 138			
Провизии	28			
Обезценка	176 702			
Отрицателна репутация, призната незабавно в печалбата или загубата	0			
Дял от печалбата или загубата в асоциирани и съвместни предприятия, отчитани по метода на собствения капитал	0			
Печалба или загуба от нетекущи активи и групи от активи за изваждане от употреба, класифицирани като държани за продажба, без да са определени за преустановени дейности	0			
ОБЩО ПЕЧАЛБА ИЛИ ЗАГУБА ОТ ПРОДЪЛЖАВАЩИ (НЕПРЕУСТАНОВЕНИ) ДЕЙНОСТИ ПРЕДИ ДАНЪЧНИ ОТЧИСЛЕНИЯ	112 703			
Данъчен разход (приход), свързан с печалбата или загубата от продължаващи (непреустановени) дейности	11 289			
ОБЩО ПЕЧАЛБА ИЛИ ЗАГУБА ОТ ПРОДЪЛЖАВАЩИ (НЕПРЕУСТАНОВЕНИ) ДЕЙНОСТИ СЛЕД ДАНЪЧНИ ОТЧИСЛЕНИЯ	101 414			
Печалба или загуба след данъчни отчисления от преустановени дейности	0			
ОБЩО ПЕЧАЛБА ИЛИ ЗАГУБА СЛЕД ДАНЪЧНИ ОТЧИСЛЕНИЯ И ПРЕУСТАНОВЕНИ ДЕЙНОСТИ	101 414			
Печалба или загуба, свързана с малцинствено участие	0			
ПЕЧАЛБА ИЛИ ЗАГУБА, СВЪРЗАНА С АКЦИОНЕРИТЕ НА ПРЕДПРИЯТИЕТО-МАЙКА	101 414			

КРЕДИТИ И ПРИВЛЕЧЕНИ СРЕДСТВА КЪМ 30 СЕПТЕМВРИ 2010 г.

(хил. лв.)

	Общо	в това число		
		в левове	в евро	в други валути
КРЕДИТИ				
Кредити и аванси (бруто)	7 734 173	4 702 996	2 869 205	161 972
Централни правителства	16 405	12 711	3 694	0
Кредитни институции	217 746	36 739	22 176	158 831
Институции, различни от кредитни	88 726	27 828	60 898	0
Предприятия (корпоративни клиенти)	1 915 865	606 983	1 306 955	1 927
Експозиции на дребно	5 495 431	4 018 735	1 475 482	1 214
<i>Жилищни ипотечни кредити за физически лица</i>	<i>2 562 742</i>	<i>1 552 226</i>	<i>1 009 404</i>	<i>1 112</i>
<i>Потребителски кредити</i>	<i>2 932 689</i>	<i>2 466 509</i>	<i>466 078</i>	<i>102</i>
ПРИВЛЕЧЕНИ СРЕДСТВА				
Привлечени средства	6 919 694	3 977 559	2 733 417	208 718
<i>От кредитни институции</i>	<i>218 690</i>	<i>61 812</i>	<i>148 080</i>	<i>8 798</i>
Депозити	177 724	36 562	132 364	8 798
Споразумения за обратно изкупуване (репо сделки)	0	0	0	0
Ползвани краткосрочни кредити (финансирания)	0	0	0	0
Ползвани дългосрочни кредити (финансирания)	40 966	25 250	15 716	0
<i>От институции, различни от кредитни</i>	<i>1 233 704</i>	<i>800 631</i>	<i>394 435</i>	<i>38 638</i>
Депозити	1 233 704	800 631	394 435	38 638
Споразумения за обратно изкупуване (репо сделки)	0	0	0	0
Ползвани краткосрочни кредити (финансирания)	0	0	0	0
Ползвани дългосрочни кредити (финансирания)	0	0	0	0
<i>От граждани и домакинства</i>	<i>4 778 845</i>	<i>3 115 116</i>	<i>1 502 447</i>	<i>161 282</i>
<i>Подчинен срочен дълг</i>	<i>688 455</i>	<i>0</i>	<i>688 455</i>	<i>0</i>
<i>Дългово-капиталови (хибридни) инструменти</i>	<i>0</i>	<i>0</i>	<i>0</i>	<i>0</i>

Баланси, отчети за доходите и кредити и привлечени средства на отделните банки

СТАТУТ, ОРГАНИ НА УПРАВЛЕНИЕ И АКЦИОНЕРНО УЧАСТИЕ

Лиценз, издаден от БНБ	Държавна спестовна каса (ДСК) е преобразувана в търговска банка съгласно Разпореждане № 59 от 25 ноември 1998 г. на МС в съответствие със Закона за преобразуване на ДСК (ДВ, бр. 28 от 1998 г.). С Решение № 10 от 8 януари 2003 г. Софийският градски съд вписва промяна във фирмата на Банка ДСК АД, отразяваща правноорганизационната ѝ форма – еднолично акционерно дружество с фирма „Банка ДСК“ ЕАД. Заповед РД 22-2251 от 16 ноември 2009 г. на управителя на БНБ за актуализиране лиценза на „Банка ДСК“ ЕАД.
Съдебна регистрация	Решение № 1 на Софийския градски съд от 26 януари 1999 г., фирмено дело № 756 от 1999 г., вписана под № 875, т. 16, рег. II, с. 22, пререгистрирана в Търговския регистър към Агенцията по вписванията с ЕИК 121830616 съгласно удостоверение № 20080408143126 от 8 април 2008 г.
Адрес на централата	София 1036, ул. „Московска“ № 19 тел. 02/9391 220 интернет страница: www.dskbank.bg
Органи на управление	
Надзорен съвет	Шандор Чани – председател Ласло Волф Фридьеш Харшхеди Чаба Надь Ласло Бенчик Андраш Такач
Управителен съвет	Виолина Маринова Спасова – председател и главен изпълнителен директор Диана Дечева Митева – изпълнителен директор Доротей Николаева Николова – изпълнителен директор Любомир Митев Желязков – изпълнителен директор Мирослав Станимиров Вичев – изпълнителен директор Николай Борисов Борисов – изпълнителен директор
Акционери (акционерно участие над 10%)	Банка ОТП РТ, Будапеща – 100%
Одитор	КПМГ България ООД

БАЛАНС КЪМ 30 СЕПТЕМВРИ 2010 г.

(хил. лв.)

	Балансова стойност	в това число		
		в левове	в евро	в други валути
АКТИВИ				
Парични средства и парични салда при централни банки	252 316	226 738	19 958	5 620
Финансови активи, държани за търгуване	16 976	1 672	3 694	11 610
Финансови активи, отчитани по справедлива стойност в печалбата или загубата	0	0	0	0
Финансови активи на разположение за продажба	384	382	0	2
Кредити и вземания (включително финансов лизинг)	3 886 868	512 021	3 157 173	217 674
Инвестиции, държани до падеж	0	0	0	0
Деривати – отчитане на хеджиране	0	0	0	0
Промени в справедливата стойност на хеджирани позиции в портфейл, хеджиран за лихвен риск	0	0	0	0
Материални активи	42 970	42 970	0	0
Нематериални активи	6 068	6 068	0	0
Инвестиции в асоциирани, дъщерни и съвместни предприятия (отчитани по метода на собствения капитал, включително репутация)	1 363	1 363	0	0
Данъчни активи	0	0	0	0
Други активи	5 930	4 038	328	1 564
Нетекущи активи и групи от активи за изваждане от употреба, класифицирани като държани за продажба	14 546	14 546	0	0
ОБЩО АКТИВИ	4 227 421	809 798	3 181 153	236 470
ПАСИВИ				
Депозити от централни банки	0	0	0	0
Финансови пасиви, държани за търгуване	1 548	1 548	0	0
Финансови пасиви, отчитани по справедлива стойност в печалбата или загубата	0	0	0	0
Финансови пасиви, отчитани по амортизирана стойност	3 650 342	666 192	2 755 213	228 937
Финансови пасиви, свързани с прехвърлени финансови активи	0	0	0	0
Деривати – отчитане на хеджиране	0	0	0	0
Промени в справедливата стойност на хеджирани позиции в портфейл, хеджиран за лихвен риск	0	0	0	0
Провизии	1 539	1 539	0	0
Данъчни пасиви	576	576	0	0
Други пасиви	20 333	13 811	3 453	3 069
Дялов капитал, платим при поискване (например кооперативни акции)	0	0	0	0
Пасиви, включени в групи от пасиви за изваждане от употреба, класифицирани като държани за продажба	0	0	0	0
ОБЩО ПАСИВИ	3 674 338	683 666	2 758 666	232 006
КАПИТАЛ И МАЛЦИНСТВЕНО УЧАСТИЕ				
Емитиран капитал	316 797	316 797		
Премиен резерв	0	0		
Друг капитал	0	0		
Преоценъчни резерви и други оценъчни разлики	134	134		
Резерви (включително неразпределени печалби)	202 644	202 644		
Изкупени обратно собствени акции	0	0		
Доход от текущата година	33 508	33 508		
Междинни дивиденди	0	0		
Малцинствено участие	0	0		
ОБЩО КАПИТАЛ	553 083	553 083		
ОБЩО ПАСИВИ И КАПИТАЛ	4 227 421	1 236 749	2 758 666	232 006

ОТЧЕТ ЗА ДОХОДИТЕ
(септември 2010 г.)

(хил. лв.)

	Обща сума	в това число		
		в левове	в евро	в други валути
ПРОДЪЛЖАВАЩИ (НЕПРЕУСТАНОВЕНИ) ДЕЙНОСТИ				
Финансови и оперативни приходи и разходи	110 330	24 131	81 091	5 108
Приходи от лихви	165 459	41 636	115 908	7 915
Разходи за лихви	72 916	28 195	40 990	3 731
Разходи за акционерен капитал, платим при поискване	0	0		
Приходи от дивиденди	0	0	0	0
Приходи от такси и комисиони	16 273	8 728	6 518	1 027
Разходи за такси и комисиони	2 232	1 784	345	103
Нетни реализирани печалби (загуби) от финансови активи и финансови пасиви, отчитани не по справедлива стойност в печалбата или загубата	0	0		
Нетни печалби (загуби) от финансови активи и пасиви, държани за търгуване	3 676	3 676		
Нетни печалби (загуби) от финансови активи и пасиви, отчитани по справедлива стойност в печалбата или загубата	0	0		
Нетни печалби (загуби) от отчитане на хеджиране	0	0		
Нетни валутни разлики	37	37		
Нетни печалби (загуби) от отписани активи, различни от държаните за продажба	0	0		
Други оперативни приходи	84	84		
Други оперативни разходи	51	51		
Административни разходи	43 801			
Амортизация	8 935			
Провизии	0			
Обезценка	19 878			
Отрицателна репутация, призната незабавно в печалбата или загубата	0			
Дял от печалбата или загубата в асоциирани и съвместни предприятия, отчитани по метода на собствения капитал	0			
Печалба или загуба от нетекущи активи и групи от активи за изваждане от употреба, класифицирани като държани за продажба, без да са определени за преустановени дейности	0			
ОБЩО ПЕЧАЛБА ИЛИ ЗАГУБА ОТ ПРОДЪЛЖАВАЩИ (НЕПРЕУСТАНОВЕНИ) ДЕЙНОСТИ ПРЕДИ ДАНЪЧНИ ОТЧИСЛЕНИЯ	37 716			
Данъчен разход (приход), свързан с печалбата или загубата от продължаващи (непреустановени) дейности	4 208			
ОБЩО ПЕЧАЛБА ИЛИ ЗАГУБА ОТ ПРОДЪЛЖАВАЩИ (НЕПРЕУСТАНОВЕНИ) ДЕЙНОСТИ СЛЕД ДАНЪЧНИ ОТЧИСЛЕНИЯ	33 508			
Печалба или загуба след данъчни отчисления от преустановени дейности	0			
ОБЩО ПЕЧАЛБА ИЛИ ЗАГУБА СЛЕД ДАНЪЧНИ ОТЧИСЛЕНИЯ И ПРЕУСТАНОВЕНИ ДЕЙНОСТИ	33 508			
Печалба или загуба, свързана с малцинствено участие	0			
ПЕЧАЛБА ИЛИ ЗАГУБА, СВЪРЗАНА С АКЦИОНЕРИТЕ НА ПРЕДПРИЯТИЕТО-МАЙКА	33 508			

КРЕДИТИ И ПРИВЛЕЧЕНИ СРЕДСТВА КЪМ 30 СЕПТЕМВРИ 2010 г.

(хил. лв.)

	Общо	в това число		
		в левове	в евро	в други валути
КРЕДИТИ				
Кредити и аванси (бруто)	3 989 827	551 907	3 218 841	219 079
Централни правителства	0	0	0	0
Кредитни институции	759 222	24 110	697 230	37 882
Институции, различни от кредитни	0	0	0	0
Предприятия (корпоративни клиенти)	2 610 522	349 596	2 107 589	153 337
Експозиции на дребно	620 083	178 201	414 022	27 860
<i>Жилищни ипотечни кредити за физически лица</i>	<i>454 277</i>	<i>73 364</i>	<i>354 504</i>	<i>26 409</i>
<i>Потребителски кредити</i>	<i>165 806</i>	<i>104 837</i>	<i>59 518</i>	<i>1 451</i>
ПРИВЛЕЧЕНИ СРЕДСТВА				
Привлечени средства	3 650 342	666 192	2 755 213	228 937
<i>От кредитни институции</i>	<i>2 259 015</i>	<i>67 155</i>	<i>2 049 752</i>	<i>142 108</i>
Депозити	2 214 597	64 029	2 026 175	124 393
Споразумения за обратно изкупуване (репо сделки)	9 870	0	0	9 870
Ползвани краткосрочни кредити (финансирания)	0	0	0	0
Ползвани дългосрочни кредити (финансирания)	34 548	3 126	23 577	7 845
<i>От институции, различни от кредитни</i>	<i>530 134</i>	<i>320 898</i>	<i>183 346</i>	<i>25 890</i>
Депозити	529 818	320 582	183 346	25 890
Споразумения за обратно изкупуване (репо сделки)	0	0	0	0
Ползвани краткосрочни кредити (финансирания)	0	0	0	0
Ползвани дългосрочни кредити (финансирания)	316	316	0	0
<i>От граждани и домакинства</i>	<i>746 220</i>	<i>278 139</i>	<i>407 142</i>	<i>60 939</i>
<i>Подчинен срочен дълг</i>	<i>68 106</i>	<i>0</i>	<i>68 106</i>	<i>0</i>
<i>Дългово-капиталови (хибридни) инструменти</i>	<i>46 867</i>	<i>0</i>	<i>46 867</i>	<i>0</i>

Баланси, отчети за доходите и кредити и привлечени средства на отделните банки



СТАТУТ, ОРГАНИ НА УПРАВЛЕНИЕ И АКЦИОНЕРНО УЧАСТИЕ

Лиценз, издаден от БНБ	Протокол от заседание на УС на БНБ № 101-00013 от 2 март 1994 г., Заповед № 100-000484 от 3 октомври 1997 г. на управителя на БНБ, актуализиран лиценз в съответствие с изискванията на Закона за кредитните институции със Заповед № РД 22-2260 от 16 ноември 2009 г. на управителя на БНБ
Съдебна регистрация	Фирмено дело № 24013 от 1993 г. на Софийския градски съд, парт. № 15059, т. 194, с. 174, пререгистрирана в Търговския регистър към Агенцията по вписванията с ЕИК 831633691 съгласно удостоверение № 20080423143423 от 23 април 2008 г.
Адрес на централата	София 1000, район „Средец“, бул. „Витоша“ № 3 тел. 02/980 56 54 интернет страница: www.piraeusbank.bg
Органи на управление Съвет на директорите	Илиас Димитриос Милис – председател Атанасиос Аристидис Куцопулос – зам.-председател и главен изпълнителен директор Маргарита Добрева Петрова-Кариди – изпълнителен директор Емил Ангелов Ангелов – зам. главен изпълнителен директор Джордж Маркос Мантакас Василики Апостолос Камбел Йоаннис Делис Василиос Кутентакис
Акционери (акционерно участие над 10%)	Банка Пиреос АД (Piraeus Bank S. A.), Атина, Гърция – 99.98%
Одитор	Прайсуотърхаускупърс Одит ООД



БАЛАНС КЪМ 30 СЕПТЕМВРИ 2010 г.

(хил. лв.)

	Балансова стойност	в това число		
		в левове	в евро	в други валути
АКТИВИ				
Парични средства и парични салда при централни банки	8 642	4 130	4 283	229
Финансови активи, държани за търгуване	170	71	55	44
Финансови активи, отчитани по справедлива стойност в печалбата или загубата	0	0	0	0
Финансови активи на разположение за продажба	6 532	3 014	3 518	0
Кредити и вземания (включително финансов лизинг)	473 012	85 497	375 118	12 397
Инвестиции, държани до падеж	0	0	0	0
Деривати – отчитане на хеджиране	0	0	0	0
Промени в справедливата стойност на хеджирани позиции в портфейл, хеджиран за лихвен риск	0	0	0	0
Материални активи	666	666	0	0
Нематериални активи	111	111	0	0
Инвестиции в асоциирани, дъщерни и съвместни предприятия (отчитани по метода на собствения капитал, включително репутация)	0	0	0	0
Данъчни активи	608	608	0	0
Други активи	431	394	21	16
Нетекущи активи и групи от активи за изваждане от употреба, класифицирани като държани за продажба	0	0	0	0
ОБЩО АКТИВИ	490 172	94 491	382 995	12 686
ПАСИВИ				
Депозити от централни банки	0	0	0	0
Финансови пасиви, държани за търгуване	2 177	2 079	67	31
Финансови пасиви, отчитани по справедлива стойност в печалбата или загубата	0	0	0	0
Финансови пасиви, отчитани по амортизирана стойност	460 797	212 617	201 446	46 734
Финансови пасиви, свързани с прехвърлени финансови активи	0	0	0	0
Деривати – отчитане на хеджиране	0	0	0	0
Промени в справедливата стойност на хеджирани позиции в портфейл, хеджиран за лихвен риск	0	0	0	0
Провизии	66	66	0	0
Данъчни пасиви	6	6	0	0
Други пасиви	10 437	9 720	539	178
Дялов капитал, платим при поискване (например кооперативни акции)	0	0	0	0
Пасиви, включени в групи от пасиви за изваждане от употреба, класифицирани като държани за продажба	0	0	0	0
ОБЩО ПАСИВИ	473 483	224 488	202 052	46 943
КАПИТАЛ И МАЛЦИНСТВЕНО УЧАСТИЕ				
Емитиран капитал	0	0		
Премиен резерв	0	0		
Друг капитал	0	0		
Преоценъчни резерви и други оценъчни разлики	-4	-4		
Резерви (включително неразпределени печалби)	15 696	15 696		
Изкупени обратно собствени акции	0	0		
Доход от текущата година	997	997		
Междинни дивиденди	0	0		
Малцинствено участие	0	0		
ОБЩО КАПИТАЛ	16 689	16 689		
ОБЩО ПАСИВИ И КАПИТАЛ	490 172	241 177	202 052	46 943

**BNP PARIBAS****БНП ПАРИБА С.А. – КЛОН СОФИЯ**

70

Банките в България • юли – септември 2010 г.

ОТЧЕТ ЗА ДОХОДИТЕ
(септември 2010 г.)

(хил. лв.)

	Обща сума	в това число		
		в левове	в евро	в други валути
ПРОДЪЛЖАВАЩИ (НЕПРЕУСТАНОВЕНИ) ДЕЙНОСТИ				
Финансови и оперативни приходи и разходи	14 765	5 751	8 082	932
Приходи от лихви	9 769	2 106	7 440	223
Разходи за лихви	1 088	201	779	108
Разходи за акционерен капитал, платим при поискване	0	0		
Приходи от дивиденди	0	0	0	0
Приходи от такси и комисиони	5 101	2 738	1 474	889
Разходи за такси и комисиони	168	43	53	72
Нетни реализирани печалби (загуби) от финансови активи и финансови пасиви, отчитани не по справедлива стойност в печалбата или загубата	0	0		
Нетни печалби (загуби) от финансови активи и пасиви, държани за търгуване	2	2		
Нетни печалби (загуби) от финансови активи и пасиви, отчитани по справедлива стойност в печалбата или загубата	0	0		
Нетни печалби (загуби) от отчитане на хеджиране	0	0		
Нетни валутни разлики	1 133	1 133		
Нетни печалби (загуби) от отписани активи, различни от държаните за продажба	0	0		
Други оперативни приходи	24	24		
Други оперативни разходи	8	8		
Административни разходи	10 964			
Амортизация	368			
Провизии	0			
Обезценка	2 310			
Отрицателна репутация, призната незабавно в печалбата или загубата	0			
Дял от печалбата или загубата в асоциирани и съвместни предприятия, отчитани по метода на собствения капитал	0			
Печалба или загуба от нетекущи активи и групи от активи за изваждане от употреба, класифицирани като държани за продажба, без да са определени за преустановени дейности	0			
ОБЩО ПЕЧАЛБА ИЛИ ЗАГУБА ОТ ПРОДЪЛЖАВАЩИ (НЕПРЕУСТАНОВЕНИ) ДЕЙНОСТИ ПРЕДИ ДАНЪЧНИ ОТЧИСЛЕНИЯ	1 123			
Данъчен разход (приход), свързан с печалбата или загубата от продължаващи (непреустановени) дейности	126			
ОБЩО ПЕЧАЛБА ИЛИ ЗАГУБА ОТ ПРОДЪЛЖАВАЩИ (НЕПРЕУСТАНОВЕНИ) ДЕЙНОСТИ СЛЕД ДАНЪЧНИ ОТЧИСЛЕНИЯ	997			
Печалба или загуба след данъчни отчисления от преустановени дейности	0			
ОБЩО ПЕЧАЛБА ИЛИ ЗАГУБА СЛЕД ДАНЪЧНИ ОТЧИСЛЕНИЯ И ПРЕУСТАНОВЕНИ ДЕЙНОСТИ	997			
Печалба или загуба, свързана с малцинствено участие	0			
ПЕЧАЛБА ИЛИ ЗАГУБА, СВЪРЗАНА С АКЦИОНЕРИТЕ НА ПРЕДПРИЯТИЕТО-МАЙКА	997			



КРЕДИТИ И ПРИВЛЕЧЕНИ СРЕДСТВА КЪМ 30 СЕПТЕМВРИ 2010 г.

(хил. лв.)

	Общо	в това число		
		в левове	в евро	в други валути
КРЕДИТИ				
Кредити и аванси (бруто)	478 569	85 514	380 658	12 397
Централни правителства	0	0	0	0
Кредитни институции	230 363	50 890	167 084	12 389
Институции, различни от кредитни	9 403	3	9 400	0
Предприятия (корпоративни клиенти)	238 299	34 149	204 143	7
Експозиции на дребно	504	472	31	1
<i>Жилищни ипотечни кредити за физически лица</i>	255	255	0	0
<i>Потребителски кредити</i>	249	217	31	1
ПРИВЛЕЧЕНИ СРЕДСТВА				
Привлечени средства	460 797	212 617	201 446	46 734
<i>От кредитни институции</i>	<i>91 064</i>	<i>34 206</i>	<i>54 525</i>	<i>2 333</i>
Депозити	91 064	34 206	54 525	2 333
Споразумения за обратно изкупуване (репо сделки)	0	0	0	0
Ползвани краткосрочни кредити (финансирания)	0	0	0	0
Ползвани дългосрочни кредити (финансирания)	0	0	0	0
<i>От институции, различни от кредитни</i>	<i>328 403</i>	<i>172 477</i>	<i>116 942</i>	<i>38 984</i>
Депозити	328 403	172 477	116 942	38 984
Споразумения за обратно изкупуване (репо сделки)	0	0	0	0
Ползвани краткосрочни кредити (финансирания)	0	0	0	0
Ползвани дългосрочни кредити (финансирания)	0	0	0	0
<i>От граждани и домакинства</i>	<i>41 330</i>	<i>5 934</i>	<i>29 979</i>	<i>5 417</i>
<i>Подчинен срочен дълг</i>	<i>0</i>	<i>0</i>	<i>0</i>	<i>0</i>
<i>Дългово-капиталови (хибридни) инструменти</i>	<i>0</i>	<i>0</i>	<i>0</i>	<i>0</i>

Баланси, отчети за доходите и кредити и привлечени средства на отделните банки



BNP PARIBAS

БНП ПАРИБА С.А. – КЛОН СОФИЯ

72

Банките в България • юли – септември 2010 г.

СТАТУТ, ОРГАНИ НА УПРАВЛЕНИЕ И АКЦИОНЕРНО УЧАСТИЕ

Лиценз, издаден от БНБ	Със Заповед № РД 22-2254 от 28 ноември 2006 г. на управителя на БНБ е дадено разрешение на БНП Париба С.А. (BNP Paribas S.A.) за извършване на банкова дейност на територията на страната чрез клон
Съдебна регистрация	Фирмено дело № 14557 по описа за 2006 г., парт. № 21406, т. 1504, с. 111
Адрес на клона	София 1000, бул. „Цар Освободител“ № 2 тел. 02/9218 640; 9218 650 интернет страница: www.bnpparibas.bg
Органи на управление	Клонът се управлява и представлява съвместно (заедно) от всеки двама от управителя и заместник-управителите, съответно от всеки двама от заместник-управителите.
Управителен съвет	Улрих Гюнтер Шуберт – управител Жан-Мишел Конгост – зам.-управител Ивайло Любомиров Любомиров – зам.-управител
Акционери (акционерно участие над 10%)	БНП Париба С.А., Париж, Франция – 100%
Одитор	Избран от централата

БАЛАНС КЪМ 30 СЕПТЕМВРИ 2010 г.

	Балансова стойност	(хил. лв.) в това число		
		в левове	в евро	в други валути
АКТИВИ				
Парични средства и парични салда при централни банки	32 363	8 232	21 324	2 807
Финансови активи, държани за търгуване	0	0	0	0
Финансови активи, отчитани по справедлива стойност в печалбата или загубата	0	0	0	0
Финансови активи на разположение за продажба	7 135	4 288	0	2 847
Кредити и вземания (включително финансов лизинг)	660 766	919	600 149	59 698
Инвестиции, държани до падеж	0	0	0	0
Деривати – отчитане на хеджиране	0	0	0	0
Промени в справедливата стойност на хеджирани позиции в портфейл, хеджиран за лихвен риск	0	0	0	0
Материални активи	16 717	16 717	0	0
Нематериални активи	124	124	0	0
Инвестиции в асоциирани, дъщерни и съвместни предприятия (отчитани по метода на собствения капитал, включително репутация)	5 190	5 190	0	0
Данъчни активи	1 534	1 534	0	0
Други активи	1 960	1 960	0	0
Нетекущи активи и групи от активи за изваждане от употреба, класифицирани като държани за продажба	4 594	4 594	0	0
ОБЩО АКТИВИ	730 383	43 558	621 473	65 352
ПАСИВИ				
Депозити от централни банки	0	0	0	0
Финансови пасиви, държани за търгуване	1 298	0	1 298	0
Финансови пасиви, отчитани по справедлива стойност в печалбата или загубата	0	0	0	0
Финансови пасиви, отчитани по амортизирана стойност	529 898	91 398	344 801	93 699
Финансови пасиви, свързани с прехвърлени финансови активи	0	0	0	0
Деривати – отчитане на хеджиране	29	0	29	0
Промени в справедливата стойност на хеджирани позиции в портфейл, хеджиран за лихвен риск	0	0	0	0
Провизии	0	0	0	0
Данъчни пасиви	0	0	0	0
Други пасиви	2 480	1 582	708	190
Дялов капитал, платим при поискване (например кооперативни акции)	0	0	0	0
Пасиви, включени в групи от пасиви за изваждане от употреба, класифицирани като държани за продажба	0	0	0	0
ОБЩО ПАСИВИ	533 705	92 980	346 836	93 889
КАПИТАЛ И МАЛЦИНСТВЕНО УЧАСТИЕ				
Емитиран капитал	12 625	12 625		
Премиен резерв	850	850		
Друг капитал	0	0		
Преоценъчни резерви и други оценъчни разлики	220	220		
Резерви (включително неразмърсени печалби)	192 029	192 029		
Изкупени обратно собствени акции	0	0		
Доход от текущата година	-9 046	-9 046		
Междинни дивиденди	0	0		
Малцинствено участие	0	0		
ОБЩО КАПИТАЛ	196 678	196 678		
ОБЩО ПАСИВИ И КАПИТАЛ	730 383	289 658	346 836	93 889

ОТЧЕТ ЗА ДОХОДИТЕ
(септември 2010 г.)

(хил. лв.)

	Обща сума	в това число		
		в левове	в евро	в други валути
ПРОДЪЛЖАВАЩИ (НЕПРЕУСТАНОВЕНИ) ДЕЙНОСТИ				
Финансови и оперативни приходи и разходи	41 449	-2 947	47 061	-2 665
Приходи от лихви	62 944	102	62 271	571
Разходи за лихви	22 971	4 195	15 517	3 259
Разходи за акционерен капитал, платим при поискване	0	0		
Приходи от дивиденди	148	148	0	0
Приходи от такси и комисиони	588	211	335	42
Разходи за такси и комисиони	55	8	28	19
Нетни реализирани печалби (загуби) от финансови активи и финансови пасиви, отчитани не по справедлива стойност в печалбата или загубата	14	14		
Нетни печалби (загуби) от финансови активи и пасиви, държани за търгуване	271	271		
Нетни печалби (загуби) от финансови активи и пасиви, отчитани по справедлива стойност в печалбата или загубата	0	0		
Нетни печалби (загуби) от отчитане на хеджиране	-16	-16		
Нетни валутни разлики	140	140		
Нетни печалби (загуби) от отписани активи, различни от държаните за продажба	-6	-6		
Други оперативни приходи	481	481		
Други оперативни разходи	89	89		
Административни разходи	10 610			
Амортизация	586			
Провизии	0			
Обезценка	39 232			
Отрицателна репутация, призната незабавно в печалбата или загубата	0			
Дял от печалбата или загубата в асоциирани и съвместни предприятия, отчитани по метода на собствения капитал	0			
Печалба или загуба от нетекущи активи и групи от активи за изваждане от употреба, класифицирани като държани за продажба, без да са определени за преустановени дейности	-35			
ОБЩО ПЕЧАЛБА ИЛИ ЗАГУБА ОТ ПРОДЪЛЖАВАЩИ (НЕПРЕУСТАНОВЕНИ) ДЕЙНОСТИ ПРЕДИ ДАНЪЧНИ ОТЧИСЛЕНИЯ	-9 014			
Данъчен разход (приход), свързан с печалбата или загубата от продължаващи (непреустановени) дейности	32			
ОБЩО ПЕЧАЛБА ИЛИ ЗАГУБА ОТ ПРОДЪЛЖАВАЩИ (НЕПРЕУСТАНОВЕНИ) ДЕЙНОСТИ СЛЕД ДАНЪЧНИ ОТЧИСЛЕНИЯ	-9 046			
Печалба или загуба след данъчни отчисления от преустановени дейности	0			
ОБЩО ПЕЧАЛБА ИЛИ ЗАГУБА СЛЕД ДАНЪЧНИ ОТЧИСЛЕНИЯ И ПРЕУСТАНОВЕНИ ДЕЙНОСТИ	-9 046			
Печалба или загуба, свързана с малцинствено участие	0			
ПЕЧАЛБА ИЛИ ЗАГУБА, СВЪРЗАНА С АКЦИОНЕРИТЕ НА ПРЕДПРИЯТИЕТО-МАЙКА	-9 046			

КРЕДИТИ И ПРИВЛЕЧЕНИ СРЕДСТВА КЪМ 30 СЕПТЕМВРИ 2010 г.

(хил. лв.)

	Общо	в това число		
		в левове	в евро	в други валути
КРЕДИТИ				
Кредити и аванси (бруто)	753 640	1 761	691 868	60 011
Централни правителства	0	0	0	0
Кредитни институции	83 917	24	26 915	56 978
Институции, различни от кредитни	30 089	0	30 089	0
Предприятия (корпоративни клиенти)	601 603	1 716	598 306	1 581
Експозиции на дребно	38 031	21	36 558	1 452
<i>Жилищни ипотечни кредити за физически лица</i>	<i>37 261</i>	<i>21</i>	<i>35 788</i>	<i>1 452</i>
<i>Потребителски кредити</i>	<i>770</i>	<i>0</i>	<i>770</i>	<i>0</i>
ПРИВЛЕЧЕНИ СРЕДСТВА				
Привлечени средства	529 898	91 398	344 801	93 699
<i>От кредитни институции</i>	<i>147 398</i>	<i>5 619</i>	<i>141 779</i>	<i>0</i>
Депозити	54 516	5 619	48 897	0
Споразумения за обратно изкупуване (репо сделки)	0	0	0	0
Ползвани краткосрочни кредити (финансирания)	92 882	0	92 882	0
Ползвани дългосрочни кредити (финансирания)	0	0	0	0
<i>От институции, различни от кредитни</i>	<i>220 339</i>	<i>65 261</i>	<i>138 360</i>	<i>16 718</i>
Депозити	143 779	65 261	61 800	16 718
Споразумения за обратно изкупуване (репо сделки)	0	0	0	0
Ползвани краткосрочни кредити (финансирания)	23 485	0	23 485	0
Ползвани дългосрочни кредити (финансирания)	53 075	0	53 075	0
<i>От граждани и домакинства</i>	<i>162 161</i>	<i>20 518</i>	<i>64 662</i>	<i>76 981</i>
<i>Подчинен срочен дълг</i>	<i>0</i>	<i>0</i>	<i>0</i>	<i>0</i>
<i>Дългово-капиталови (хибридни) инструменти</i>	<i>0</i>	<i>0</i>	<i>0</i>	<i>0</i>

Баланси, отчети за доходите и кредити и привлечени средства на отделните банки



СТАТУТ, ОРГАНИ НА УПРАВЛЕНИЕ И АКЦИОНЕРНО УЧАСТИЕ

Лиценз, издаден от БНБ	Решение на УС на БНБ от 11 юли 1996 г. Актуализиран лиценз в съответствие със Закона за банките със Заповед на БНБ № 100-000476 от 30 декември 1999 г. Актуализиран лиценз в съответствие с изискванията на Закона за кредитните институции със Заповед № РД 22-0861 от 7 май 2007 г. на управителя на БНБ
Съдебна регистрация	Вписана с Решение № 1 от 3 декември 1996 г. на Софийския градски съд по фирмено дело № 12587 от 1996 г., парт. № 35659, т. 397, с. 180, пререгистрирана в Търговския регистър към Агенцията по вписванията с ЕИК 121246419 съгласно удостоверение № 20080327112129 от 27 март 2008 г.
Адрес на централата	София 1504, ул. „Кракра“ № 16 тел. 02/965 83 58 интернет страница: www.bacb.bg
Органи на управление	
Надзорен съвет	Джералд Бърнард Бърн – председател Маршал Лий Милър – зам.-председател Евгени Якимов Иванов Джон Патрик Пауър Кирил Александров Манов
Управителен съвет	Димитър Стоянов Вучев – изпълнителен директор Мария Светославова Шейтанова – изпълнителен директор Силвия Кирилова Кирилова
Акционери (акционерно участие над 10%)	Allied Irish Banks p.l.c. – 49.99% Gramercy Emerging Markets Fund – 29.96%
Одитор	Делойт Одит ООД

БАЛАНС КЪМ 30 СЕПТЕМВРИ 2010 г.

(хил. лв.)

	Балансова стойност	в това число		
		в левове	в евро	в други валути
АКТИВИ				
Парични средства и парични салда при централни банки	23 805	22 619	1 174	12
Финансови активи, държани за търгуване	0	0	0	0
Финансови активи, отчитани по справедлива стойност в печалбата или загубата	0	0	0	0
Финансови активи на разположение за продажба	13 576	8 124	5 452	0
Кредити и вземания (включително финансов лизинг)	1 120 819	764 591	335 561	20 667
Инвестиции, държани до падеж	0	0	0	0
Деривати – отчитане на хеджиране	0	0	0	0
Промени в справедливата стойност на хеджирани позиции в портфейл, хеджиран за лихвен риск	0	0	0	0
Материални активи	1 898	1 898	0	0
Нематериални активи	37	37	0	0
Инвестиции в асоциирани, дъщерни и съвместни предприятия (отчитани по метода на собствения капитал, включително репутация)	27 500	27 500	0	0
Данъчни активи	110	110	0	0
Други активи	360	359	1	0
Нетекущи активи и групи от активи за изваждане от употреба, класифицирани като държани за продажба	2 128	2 128	0	0
ОБЩО АКТИВИ	1 190 233	827 366	342 188	20 679
ПАСИВИ				
Депозити от централни банки	0	0	0	0
Финансови пасиви, държани за търгуване	0	0	0	0
Финансови пасиви, отчитани по справедлива стойност в печалбата или загубата	0	0	0	0
Финансови пасиви, отчитани по амортизирана стойност	546 051	92 006	433 319	20 726
Финансови пасиви, свързани с прехвърлени финансови активи	0	0	0	0
Деривати – отчитане на хеджиране	0	0	0	0
Промени в справедливата стойност на хеджирани позиции в портфейл, хеджиран за лихвен риск	0	0	0	0
Провизии	923	923	0	0
Данъчни пасиви	765	765	0	0
Други пасиви	1 835	394	1 438	3
Дялов капитал, платим при поискване (например кооперативни акции)	0	0	0	0
Пасиви, включени в групи от пасиви за изваждане от употреба, класифицирани като държани за продажба	0	0	0	0
ОБЩО ПАСИВИ	549 574	94 088	434 757	20 729
КАПИТАЛ И МАЛЦИНСТВЕНО УЧАСТИЕ				
Емитиран капитал	589 574	589 574		
Премиен резерв	0	0		
Друг капитал	0	0		
Преоценъчни резерви и други оценъчни разлики	-217	-217		
Резерви (включително неразпределени печалби)	32 131	32 131		
Изкупени обратно собствени акции	0	0		
Доход от текущата година	19 171	19 171		
Междинни дивиденди	0	0		
Малцинствено участие	0	0		
ОБЩО КАПИТАЛ	640 659	640 659		
ОБЩО ПАСИВИ И КАПИТАЛ	1 190 233	734 747	434 757	20 729

ОТЧЕТ ЗА ДОХОДИТЕ
(септември 2010 г.)

(хил. лв.)

	Обща сума	в това число		
		в левове	в евро	в други валути
ПРОДЪЛЖАВАЩИ (НЕПРЕУСТАНОВЕНИ) ДЕЙНОСТИ				
Финансови и оперативни приходи и разходи	37 496	27 027	10 287	182
Приходи от лихви	42 662	27 362	15 063	237
Разходи за лихви	6 659	1 189	5 402	68
Разходи за акционерен капитал, платим при поискване	0	0		
Приходи от дивиденди	4	4	0	0
Приходи от такси и комисиони	1 326	676	631	19
Разходи за такси и комисиони	99	88	5	6
Нетни реализирани печалби (загуби) от финансови активи и финансови пасиви, отчитани не по справедлива стойност в печалбата или загубата	-65	-65		
Нетни печалби (загуби) от финансови активи и пасиви, държани за търгуване	139	139		
Нетни печалби (загуби) от финансови активи и пасиви, отчитани по справедлива стойност в печалбата или загубата	0	0		
Нетни печалби (загуби) от отчитане на хеджиране	0	0		
Нетни валутни разлики	48	48		
Нетни печалби (загуби) от отписани активи, различни от държаните за продажба	-1	-1		
Други оперативни приходи	141	141		
Други оперативни разходи	0	0		
Административни разходи	5 145			
Амортизация	132			
Провизии	4 961			
Обезценка	5 897			
Отрицателна репутация, призната незабавно в печалбата или загубата	0			
Дял от печалбата или загубата в асоциирани и съвместни предприятия, отчитани по метода на собствения капитал	0			
Печалба или загуба от нетекущи активи и групи от активи за изваждане от употреба, класифицирани като държани за продажба, без да са определени за преустановени дейности	-60			
ОБЩО ПЕЧАЛБА ИЛИ ЗАГУБА ОТ ПРОДЪЛЖАВАЩИ (НЕПРЕУСТАНОВЕНИ) ДЕЙНОСТИ ПРЕДИ ДАНЪЧНИ ОТЧИСЛЕНИЯ	21 301			
Данъчен разход (приход), свързан с печалбата или загубата от продължаващи (непреустановени) дейности	2 130			
ОБЩО ПЕЧАЛБА ИЛИ ЗАГУБА ОТ ПРОДЪЛЖАВАЩИ (НЕПРЕУСТАНОВЕНИ) ДЕЙНОСТИ СЛЕД ДАНЪЧНИ ОТЧИСЛЕНИЯ	19 171			
Печалба или загуба след данъчни отчисления от преустановени дейности	0			
ОБЩО ПЕЧАЛБА ИЛИ ЗАГУБА СЛЕД ДАНЪЧНИ ОТЧИСЛЕНИЯ И ПРЕУСТАНОВЕНИ ДЕЙНОСТИ	19 171			
Печалба или загуба, свързана с малцинствено участие	0			
ПЕЧАЛБА ИЛИ ЗАГУБА, СВЪРЗАНА С АКЦИОНЕРИТЕ НА ПРЕДПРИЯТИЕТО-МАЙКА	19 171			

КРЕДИТИ И ПРИВЛЕЧЕНИ СРЕДСТВА КЪМ 30 СЕПТЕМВРИ 2010 г.

(хил. лв.)

	Общо	в това число		
		в левове	в евро	в други валути
КРЕДИТИ				
Кредити и аванси (бруто)	1 147 929	777 249	349 661	21 019
Централни правителства	210 639	206 627	4 012	0
Кредитни институции	547 115	485 134	60 181	1 800
Институции, различни от кредитни	0	0	0	0
Предприятия (корпоративни клиенти)	388 659	84 013	285 427	19 219
Експозиции на дребно	1 516	1 475	41	0
<i>Жилищни ипотечни кредити за физически лица</i>	761	720	41	0
<i>Потребителски кредити</i>	755	755	0	0
ПРИВЛЕЧЕНИ СРЕДСТВА				
Привлечени средства	546 051	92 006	433 319	20 726
<i>От кредитни институции</i>	<i>396 033</i>	<i>32 256</i>	<i>344 601</i>	<i>19 176</i>
Депозити	105 710	32 256	73 454	0
Споразумения за обратно изкупуване (репо сделки)	0	0	0	0
Ползвани краткосрочни кредити (финансирания)	23 470	0	23 470	0
Ползвани дългосрочни кредити (финансирания)	266 853	0	247 677	19 176
<i>От институции, различни от кредитни</i>	<i>149 156</i>	<i>59 387</i>	<i>88 227</i>	<i>1 542</i>
Депозити	94 477	52 820	40 115	1 542
Споразумения за обратно изкупуване (репо сделки)	0	0	0	0
Ползвани краткосрочни кредити (финансирания)	0	0	0	0
Ползвани дългосрочни кредити (финансирания)	54 679	6 567	48 112	0
<i>От граждани и домакинства</i>	<i>862</i>	<i>363</i>	<i>491</i>	<i>8</i>
<i>Подчинен срочен дълг</i>	<i>0</i>	<i>0</i>	<i>0</i>	<i>0</i>
<i>Дългово-капиталови (хибридни) инструменти</i>	<i>0</i>	<i>0</i>	<i>0</i>	<i>0</i>

Баланси, отчети за доходите и кредити и привлечени средства на отделните банки

СТАТУТ, ОРГАНИ НА УПРАВЛЕНИЕ И АКЦИОНЕРНО УЧАСТИЕ

Лиценз, издаден от БНБ	Заповед № 100-000078 от 25 февруари 1999 г. на управителя на БНБ. Актуализиран лиценз в съответствие с изискванията на Закона за кредитните институции със Заповед № РД 22-2272 от 16 ноември 2009 г. на управителя на БНБ
Съдебна регистрация	Решение № 1 на Софийския градски съд от 11 март 1999 г. по фирмено дело № 3400 от 1999 г., пререгистрирана в Търговския регистър към Агенцията по вписванията с ЕИК 121856059 съгласно удостоверение № 20080429100249 от 29 април 2008 г.
Адрес на централата	София 1000, ул. „Стефан Караджа“ № 10 тел. 02/9306 333 интернет страници: www.nasbank.bg ; www.bbr.bg
Органи на управление	
Надзорен съвет	Румен Андонов Порожанов – председател Гарабед Ардашес Минасян Франсис Адам Уейкфилд Карпентър
Управителен съвет	Димитър Кирилов Димитров – председател и изпълнителен директор Сашо Петров Чакалски – изпълнителен директор Ангел Кирилов Геков – изпълнителен директор
Прокуристи	Красимирка Давиткова Велинова-Съева Тодор Николов Ванев
Акционери (акционерно участие над 10%)	Министерство на финансите – 99.999%
Одитор	АФА ООД

БАЛАНС КЪМ 30 СЕПТЕМВРИ 2010 г.

(хил. лв.)

	Балансова стойност	в това число		
		в левове	в евро	в други валути
АКТИВИ				
Парични средства и парични салда при централни банки	25 287	15 313	9 242	732
Финансови активи, държани за търгуване	44	44	0	0
Финансови активи, отчитани по справедлива стойност в печалбата или загубата	0	0	0	0
Финансови активи на разположение за продажба	255	211	44	0
Кредити и вземания (включително финансов лизинг)	470 261	51 125	335 845	83 291
Инвестиции, държани до падеж	0	0	0	0
Деривати – отчитане на хеджиране	0	0	0	0
Промени в справедливата стойност на хеджирани позиции в портфейл, хеджиран за лихвен риск	0	0	0	0
Материални активи	10 350	10 350	0	0
Нематериални активи	5 825	5 825	0	0
Инвестиции в асоциирани, дъщерни и съвместни предприятия (отчитани по метода на собствения капитал, включително репутация)	0	0	0	0
Данъчни активи	0	0	0	0
Други активи	1 250	655	587	8
Нетекущи активи и групи от активи за изваждане от употреба, класифицирани като държани за продажба	36	36	0	0
ОБЩО АКТИВИ	513 308	83 559	345 718	84 031
ПАСИВИ				
Депозити от централни банки	0	0	0	0
Финансови пасиви, държани за търгуване	0	0	0	0
Финансови пасиви, отчитани по справедлива стойност в печалбата или загубата	0	0	0	0
Финансови пасиви, отчитани по амортизирана стойност	444 996	68 314	293 406	83 276
Финансови пасиви, свързани с прехвърлени финансови активи	0	0	0	0
Деривати – отчитане на хеджиране	0	0	0	0
Промени в справедливата стойност на хеджирани позиции в портфейл, хеджиран за лихвен риск	0	0	0	0
Провизии	80	80	0	0
Данъчни пасиви	144	143	1	0
Други пасиви	5 430	2 355	2 546	529
Дялов капитал, платим при поискване (например кооперативни акции)	0	0	0	0
Пасиви, включени в групи от пасиви за изваждане от употреба, класифицирани като държани за продажба	0	0	0	0
ОБЩО ПАСИВИ	450 650	70 892	295 953	83 805
КАПИТАЛ И МАЛЦИНСТВЕНО УЧАСТИЕ				
Емитиран капитал	71 163	71 163		
Премиен резерв	0	0		
Друг капитал	0	0		
Преоценъчни резерви и други оценъчни разлики	96	96		
Резерви (включително неразпределени печалби)	-4 525	-4 525		
Изкупени обратно собствени акции	0	0		
Доход от текущата година	-4 076	-4 076		
Междинни дивиденди	0	0		
Малцинствено участие	0	0		
ОБЩО КАПИТАЛ	62 658	62 658		
ОБЩО ПАСИВИ И КАПИТАЛ	513 308	133 550	295 953	83 805

ОТЧЕТ ЗА ДОХОДИТЕ
 (септември 2010 г.)

(хил. лв.)

	Обща сума	в това число		
		в левове	в евро	в други валути
ПРОДЪЛЖАВАЩИ (НЕПРЕУСТАНОВЕНИ) ДЕЙНОСТИ				
Финансови и оперативни приходи и разходи	19 397	6 784	10 084	2 529
Приходи от лихви	24 894	6 449	15 103	3 342
Разходи за лихви	7 520	1 360	5 514	646
Разходи за акционерен капитал, платим при поискване	0	0		
Приходи от дивиденди	0	0	0	0
Приходи от такси и комисиони	1 926	967	875	84
Разходи за такси и комисиони	757	126	380	251
Нетни реализирани печалби (загуби) от финансови активи и финансови пасиви, отчитани не по справедлива стойност в печалбата или загубата	0	0		
Нетни печалби (загуби) от финансови активи и пасиви, държани за търгуване	959	959		
Нетни печалби (загуби) от финансови активи и пасиви, отчитани по справедлива стойност в печалбата или загубата	0	0		
Нетни печалби (загуби) от отчитане на хеджиране	0	0		
Нетни валутни разлики	8	8		
Нетни печалби (загуби) от отписани активи, различни от държаните за продажба	0	0		
Други оперативни приходи	0	0		
Други оперативни разходи	113	113		
Административни разходи	14 221			
Амортизация	1 818			
Провизии	0			
Обезценка	7 454			
Отрицателна репутация, призната незабавно в печалбата или загубата	0			
Дял от печалбата или загубата в асоциирани и съвместни предприятия, отчитани по метода на собствения капитал	0			
Печалба или загуба от нетекущи активи и групи от активи за изваждане от употреба, класифицирани като държани за продажба, без да са определени за преустановени дейности	0			
ОБЩО ПЕЧАЛБА ИЛИ ЗАГУБА ОТ ПРОДЪЛЖАВАЩИ (НЕПРЕУСТАНОВЕНИ) ДЕЙНОСТИ ПРЕДИ ДАНЪЧНИ ОТЧИСЛЕНИЯ	-4 096			
Данъчен разход (приход), свързан с печалбата или загубата от продължаващи (непреустановени) дейности	-20			
ОБЩО ПЕЧАЛБА ИЛИ ЗАГУБА ОТ ПРОДЪЛЖАВАЩИ (НЕПРЕУСТАНОВЕНИ) ДЕЙНОСТИ СЛЕД ДАНЪЧНИ ОТЧИСЛЕНИЯ	-4 076			
Печалба или загуба след данъчни отчисления от преустановени дейности	0			
ОБЩО ПЕЧАЛБА ИЛИ ЗАГУБА СЛЕД ДАНЪЧНИ ОТЧИСЛЕНИЯ И ПРЕУСТАНОВЕНИ ДЕЙНОСТИ	-4 076			
Печалба или загуба, свързана с малцинствено участие	0			
ПЕЧАЛБА ИЛИ ЗАГУБА, СВЪРЗАНА С АКЦИОНЕРИТЕ НА ПРЕДПРИЯТИЕТО-МАЙКА	-4 076			

КРЕДИТИ И ПРИВЛЕЧЕНИ СРЕДСТВА КЪМ 30 СЕПТЕМВРИ 2010 г.

(хил. лв.)

	Общо	в това число		
		в левове	в евро	в други валути
КРЕДИТИ				
Кредити и аванси (бруто)	484 449	57 404	343 754	83 291
Централни правителства	0	0	0	0
Кредитни институции	8 916	198	5 074	3 644
Институции, различни от кредитни	2 667	245	2 422	0
Предприятия (корпоративни клиенти)	383 107	40 725	262 735	79 647
Експозиции на дребно	89 759	16 236	73 523	0
<i>Жилищни ипотечни кредити за физически лица</i>	<i>65 390</i>	<i>0</i>	<i>65 390</i>	<i>0</i>
<i>Потребителски кредити</i>	<i>24 369</i>	<i>16 236</i>	<i>8 133</i>	<i>0</i>
ПРИВЛЕЧЕНИ СРЕДСТВА				
Привлечени средства	444 996	68 314	293 406	83 276
<i>От кредитни институции</i>	<i>303 088</i>	<i>14 012</i>	<i>210 726</i>	<i>78 350</i>
Депозити	48 294	14 012	5 880	28 402
Споразумения за обратно изкупуване (репо сделки)	0	0	0	0
Ползвани краткосрочни кредити (финансирания)	0	0	0	0
Ползвани дългосрочни кредити (финансирания)	254 794	0	204 846	49 948
<i>От институции, различни от кредитни</i>	<i>83 503</i>	<i>45 127</i>	<i>35 835</i>	<i>2 541</i>
Депозити	83 503	45 127	35 835	2 541
Споразумения за обратно изкупуване (репо сделки)	0	0	0	0
Ползвани краткосрочни кредити (финансирания)	0	0	0	0
Ползвани дългосрочни кредити (финансирания)	0	0	0	0
<i>От граждани и домакинства</i>	<i>41 050</i>	<i>9 175</i>	<i>29 490</i>	<i>2 385</i>
<i>Подчинен срочен дълг</i>	<i>17 355</i>	<i>0</i>	<i>17 355</i>	<i>0</i>
<i>Дългово-капиталови (хибридни) инструменти</i>	<i>0</i>	<i>0</i>	<i>0</i>	<i>0</i>

Баланси, отчети за доходите и кредити и привлечени средства на отделните банки

СТАТУТ, ОРГАНИ НА УПРАВЛЕНИЕ И АКЦИОНЕРНО УЧАСТИЕ

Лиценз, издаден от БНБ	Заповед на БНБ № 100-01112 от 8 септември 1997 г.; Заповед № 100-00501 от 18 ноември 1999 г. на управителя на БНБ, с която се актуализира лицензът за извършване на банкова дейност; Заповед № РД 22-0447 от 7 септември 2000 г. на управителя на БНБ, която изменя предходната заповед; Заповед № РД 22-186 от 6 февруари 2004 г. на подуправителя, ръководещ управление „Банков надзор“, с която се разрешава на „Търговска банка на Гърция (България)“ АД, София, да измени наименованието си, обозначено в лиценза, на „Емпорики Банк – България“ ЕАД. Актуализиран лиценз в съответствие с изискванията на Закона за кредитните институции със заповед № РД 22-0860 от 7 май 2007 г. на управителя на БНБ
Съдебна регистрация	Фирмено дело № 21376 по описа за 1994 г., парт. № 20768, т. 253, с. 168, пререгистрирана в Търговския регистър към Агенцията по вписванията с ЕИК 831595828 съгласно удостоверение № 20080804152653 от 4 август 2008 г.
Адрес на централата	София 1000, бул. „Княгиня Мария-Луиза“ № 2, ет. 5 тел. 02/8951 204 интернет страница: www.emporiki.bg
Органи на управление	
Надзорен съвет	Христос Кацанис – председател Франсоа Алфред Мари Пиншон Панайотис Зафиропулос
Управителен съвет	Атанасиос Петропулос – председател и главен изпълнителен директор Гълъбин Николов Гълъбов – изпълнителен директор и прокурис Йоанис Василиос Пилинис – изпълнителен директор и прокурис Бойка Маркова Василева Христос Панайотис Пантазис
Акционери (акционерно участие над 10%)	Търговска банка на Гърция АД, Атина – 100%
Одитор	Прайсуютърхаускупърс Одит ООД

БАЛАНС КЪМ 30 СЕПТЕМВРИ 2010 г.

(хил. лв.)

	Балансова стойност	в това число		
		в левове	в евро	в други валути
АКТИВИ				
Парични средства и парични салда при централни банки	195 316	60 004	131 021	4 291
Финансови активи, държани за търгуване	44 349	19 339	21 592	3 418
Финансови активи, отчитани по справедлива стойност в печалбата или загубата	0	0	0	0
Финансови активи на разположение за продажба	34 528	23 745	6 624	4 159
Кредити и вземания (включително финансов лизинг)	801 749	276 856	481 824	43 069
Инвестиции, държани до падеж	113 095	105 968	4 873	2 254
Деривати – отчитане на хеджиране	0	0	0	0
Промени в справедливата стойност на хеджирани позиции в портфейл, хеджиран за лихвен риск	0	0	0	0
Материални активи	17 358	17 358	0	0
Нематериални активи	720	720	0	0
Инвестиции в асоциирани, дъщерни и съвместни предприятия (отчитани по метода на собствения капитал, включително репутация)	2 489	2 489	0	0
Данъчни активи	665	665	0	0
Други активи	19 227	8 102	10 274	851
Нетекущи активи и групи от активи за изваждане от употреба, класифицирани като държани за продажба	0	0	0	0
ОБЩО АКТИВИ	1 229 496	515 246	656 208	58 042
ПАСИВИ				
Депозити от централни банки	0	0	0	0
Финансови пасиви, държани за търгуване	0	0	0	0
Финансови пасиви, отчитани по справедлива стойност в печалбата или загубата	0	0	0	0
Финансови пасиви, отчитани по амортизирана стойност	1 117 957	530 468	530 168	57 321
Финансови пасиви, свързани с прехвърлени финансови активи	0	0	0	0
Деривати – отчитане на хеджиране	0	0	0	0
Промени в справедливата стойност на хеджирани позиции в портфейл, хеджиран за лихвен риск	0	0	0	0
Провизии	0	0	0	0
Данъчни пасиви	227	227	0	0
Други пасиви	9 613	6 842	2 420	351
Дялов капитал, платим при поискване (например кооперативни акции)	0	0	0	0
Пасиви, включени в групи от пасиви за изваждане от употреба, класифицирани като държани за продажба	0	0	0	0
ОБЩО ПАСИВИ	1 127 797	537 537	532 588	57 672
КАПИТАЛ И МАЛЦИНСТВЕНО УЧАСТИЕ				
Емитиран капитал	80 000	80 000		
Премиен резерв	0	0		
Друг капитал	0	0		
Преоценъчни резерви и други оценъчни разлики	-11 753	-11 753		
Резерви (включително неразмесени печалби)	32 975	32 975		
Изкупени обратно собствени акции	0	0		
Доход от текущата година	477	477		
Междинни дивиденди	0	0		
Малцинствено участие	0	0		
ОБЩО КАПИТАЛ	101 699	101 699		
ОБЩО ПАСИВИ И КАПИТАЛ	1 229 496	639 236	532 588	57 672

ОТЧЕТ ЗА ДОХОДИТЕ
 (септември 2010 г.)

(хил. лв.)

	Обща сума	в това число		
		в левове	в евро	в други валути
ПРОДЪЛЖАВАЩИ (НЕПРЕУСТАНОВЕНИ) ДЕЙНОСТИ				
Финансови и оперативни приходи и разходи	29 639	10 060	20 223	-644
Приходи от лихви	61 221	19 067	41 281	873
Разходи за лихви	38 812	13 921	23 286	1 605
Разходи за акционерен капитал, платим при поискване	0	0		
Приходи от дивиденди	621	621	0	0
Приходи от такси и комисиони	11 449	8 771	2 552	126
Разходи за такси и комисиони	1 747	1 385	324	38
Нетни реализирани печалби (загуби) от финансови активи и финансови пасиви, отчитани не по справедлива стойност в печалбата или загубата	92	92		
Нетни печалби (загуби) от финансови активи и пасиви, държани за търгуване	1 238	1 238		
Нетни печалби (загуби) от финансови активи и пасиви, отчитани по справедлива стойност в печалбата или загубата	0	0		
Нетни печалби (загуби) от отчитане на хеджиране	0	0		
Нетни валутни разлики	-134	-134		
Нетни печалби (загуби) от отписани активи, различни от държаните за продажба	0	0		
Други оперативни приходи	193	193		
Други оперативни разходи	4 482	4 482		
Административни разходи	17 329			
Амортизация	2 678			
Провизии	0			
Обезценка	9 155			
Отрицателна репутация, призната незабавно в печалбата или загубата	0			
Дял от печалбата или загубата в асоциирани и съвместни предприятия, отчитани по метода на собствения капитал	0			
Печалба или загуба от нетекущи активи и групи от активи за изваждане от употреба, класифицирани като държани за продажба, без да са определени за преустановени дейности	0			
ОБЩО ПЕЧАЛБА ИЛИ ЗАГУБА ОТ ПРОДЪЛЖАВАЩИ (НЕПРЕУСТАНОВЕНИ) ДЕЙНОСТИ ПРЕДИ ДАНЪЧНИ ОТЧИСЛЕНИЯ	477			
Данъчен разход (приход), свързан с печалбата или загубата от продължаващи (непреустановени) дейности	0			
ОБЩО ПЕЧАЛБА ИЛИ ЗАГУБА ОТ ПРОДЪЛЖАВАЩИ (НЕПРЕУСТАНОВЕНИ) ДЕЙНОСТИ СЛЕД ДАНЪЧНИ ОТЧИСЛЕНИЯ	477			
Печалба или загуба след данъчни отчисления от преустановени дейности	0			
ОБЩО ПЕЧАЛБА ИЛИ ЗАГУБА СЛЕД ДАНЪЧНИ ОТЧИСЛЕНИЯ И ПРЕУСТАНОВЕНИ ДЕЙНОСТИ	477			
Печалба или загуба, свързана с малцинствено участие	0			
ПЕЧАЛБА ИЛИ ЗАГУБА, СВЪРЗАНА С АКЦИОНЕРИТЕ НА ПРЕДПРИЯТИЕТО-МАЙКА	477			

КРЕДИТИ И ПРИВЛЕЧЕНИ СРЕДСТВА КЪМ 30 СЕПТЕМВРИ 2010 г.

(хил. лв.)

	Общо	в това число		
		в левове	в евро	в други валути
КРЕДИТИ				
Кредити и аванси (бруто)	822 467	284 759	494 207	43 501
Централни правителства	19 420	18 594	826	0
Кредитни институции	89 010	36 289	13 602	39 119
Институции, различни от кредитни	42 780	21 320	21 460	0
Предприятия (корпоративни клиенти)	497 704	133 667	362 475	1 562
Експозиции на дребно	173 553	74 889	95 844	2 820
<i>Жилищни ипотечни кредити за физически лица</i>	49 967	13 313	36 589	65
<i>Потребителски кредити</i>	123 586	61 576	59 255	2 755
ПРИВЛЕЧЕНИ СРЕДСТВА				
Привлечени средства	1 117 957	530 468	530 168	57 321
<i>От кредитни институции</i>	61 675	43 453	18 221	1
Депозити	17 616	10	17 605	1
Споразумения за обратно изкупуване (репо сделки)	5 616	5 000	616	0
Ползвани краткосрочни кредити (финансирания)	0	0	0	0
Ползвани дългосрочни кредити (финансирания)	38 443	38 443	0	0
<i>От институции, различни от кредитни</i>	509 822	338 184	150 770	20 868
Депозити	477 156	329 188	127 100	20 868
Споразумения за обратно изкупуване (репо сделки)	1 753	0	1 753	0
Ползвани краткосрочни кредити (финансирания)	24	24	0	0
Ползвани дългосрочни кредити (финансирания)	30 889	8 972	21 917	0
<i>От граждани и домакинства</i>	536 981	148 831	351 698	36 452
<i>Подчинен срочен дълг</i>	9 479	0	9 479	0
<i>Дългово-капиталови (хибридни) инструменти</i>	0	0	0	0

Баланси, отчети за доходите и кредити и привлечени средства на отделните банки

СТАТУТ, ОРГАНИ НА УПРАВЛЕНИЕ И АКЦИОНЕРНО УЧАСТИЕ

Лиценз, издаден от БНБ	Решение № 364 на УС на БНБ от 1 декември 1994 г., актуализиран лиценз съгласно Закона за кредитните институции със Заповед № РД 22-2261 от 16 ноември 2009 г.
Съдебна регистрация	Решение № 1 на Софийския градски съд от 16 декември 1994 г., пререгистрирана в Търговския регистър към Агенцията по вписванията с ЕИК 831663282 съгласно удостоверение № 20080526122145 от 26 май 2008 г.
Адрес на централата	София 1404, бул. „България“ № 83 А тел. 02/8186 112; 8186 130 интернет страница: www.ibank.bg
Органи на управление	
Надзорен съвет	Петя Иванова Баракова-Славова – председател „Феста холдинг“ АД „Черноморско злато“ АД
Управителен съвет	Диана Живкова Младенова – председател на УС и изпълнителен директор Цанко Илиев Коловски – изпълнителен директор Николай Паскалев Паскалев – изпълнителен директор Пенчо Стоянов Черкезов Атанас Цветанов Кънчев
Акционери (акционерно участие над 10%)	„Феста холдинг“ АД – 73.84% Петя Иванова Баракова-Славова – 19.27%
Одитор	КПМГ България ООД

БАЛАНС КЪМ 30 СЕПТЕМВРИ 2010 г.

(хил. лв.)

	Балансова стойност	в това число		
		в левове	в евро	в други валути
АКТИВИ				
Парични средства и парични салда при централни банки	16 681	15 813	398	470
Финансови активи, държани за търгуване	89 162	54 037	34 761	364
Финансови активи, отчитани по справедлива стойност в печалбата или загубата	134 455	25 100	83 560	25 795
Финансови активи на разположение за продажба	46	46	0	0
Кредити и вземания (включително финансов лизинг)	180 112	42 293	128 535	9 284
Инвестиции, държани до падеж	0	0	0	0
Деривати – отчитане на хеджиране	0	0	0	0
Промени в справедливата стойност на хеджирани позиции в портфейл, хеджиран за лихвен риск	0	0	0	0
Материални активи	1 143	1 143	0	0
Нематериални активи	500	500	0	0
Инвестиции в асоциирани, дъщерни и съвместни предприятия (отчитани по метода на собствения капитал, включително репутация)	0	0	0	0
Данъчни активи	554	554	0	0
Други активи	476	438	23	15
Нетекущи активи и групи от активи за изваждане от употреба, класифицирани като държани за продажба	0	0	0	0
ОБЩО АКТИВИ	423 129	139 924	247 277	35 928
ПАСИВИ				
Депозити от централни банки	0	0	0	0
Финансови пасиви, държани за търгуване	407	0	182	225
Финансови пасиви, отчитани по справедлива стойност в печалбата или загубата	63 388	54 000	9 388	0
Финансови пасиви, отчитани по амортизирана стойност	339 240	177 613	137 520	24 107
Финансови пасиви, свързани с прехвърлени финансови активи	0	0	0	0
Деривати – отчитане на хеджиране	0	0	0	0
Промени в справедливата стойност на хеджирани позиции в портфейл, хеджиран за лихвен риск	0	0	0	0
Провизии	0	0	0	0
Данъчни пасиви	0	0	0	0
Други пасиви	12 242	4 807	6 086	1 349
Дялов капитал, платим при поискване (например кооперативни акции)	0	0	0	0
Пасиви, включени в групи от пасиви за изваждане от употреба, класифицирани като държани за продажба	0	0	0	0
ОБЩО ПАСИВИ	415 277	236 420	153 176	25 681
КАПИТАЛ И МАЛЦИНСТВЕНО УЧАСТИЕ				
Емитиран капитал	0	0		
Премиен резерв	0	0		
Друг капитал	0	0		
Преоценъчни резерви и други оценъчни разлики	437	437		
Резерви (включително неразпределени печалби)	0	0		
Изкупени обратно собствени акции	0	0		
Доход от текущата година	7 415	7 415		
Междинни дивиденди	0	0		
Малцинствено участие	0	0		
ОБЩО КАПИТАЛ	7 852	7 852		
ОБЩО ПАСИВИ И КАПИТАЛ	423 129	244 272	153 176	25 681

ОТЧЕТ ЗА ДОХОДИТЕ
 (септември 2010 г.)

(хил. лв.)

	Обща сума	в това число		
		в левове	в евро	в други валути
ПРОДЪЛЖАВАЩИ (НЕПРЕУСТАНОВЕНИ) ДЕЙНОСТИ				
Финансови и оперативни приходи и разходи	20 108	15 940	3 463	705
Приходи от лихви	9 530	6 251	3 194	85
Разходи за лихви	648	502	138	8
Разходи за акционерен капитал, платим при поискване	0	0		
Приходи от дивиденди	0	0	0	0
Приходи от такси и комисиони	2 609	1 166	802	641
Разходи за такси и комисиони	562	154	395	13
Нетни реализирани печалби (загуби) от финансови активи и финансови пасиви, отчитани не по справедлива стойност в печалбата или загубата	0	0		
Нетни печалби (загуби) от финансови активи и пасиви, държани за търгуване	8 015	8 015		
Нетни печалби (загуби) от финансови активи и пасиви, отчитани по справедлива стойност в печалбата или загубата	16	16		
Нетни печалби (загуби) от отчитане на хеджиране	0	0		
Нетни валутни разлики	522	522		
Нетни печалби (загуби) от отписани активи, различни от държаните за продажба	0	0		
Други оперативни приходи	626	626		
Други оперативни разходи	0	0		
Административни разходи	11 352			
Амортизация	371			
Провизии	0			
Обезценка	146			
Отрицателна репутация, призната незабавно в печалбата или загубата	0			
Дял от печалбата или загубата в асоциирани и съвместни предприятия, отчитани по метода на собствения капитал	0			
Печалба или загуба от нетекущи активи и групи от активи за изваждане от употреба, класифицирани като държани за продажба, без да са определени за преустановени дейности	0			
ОБЩО ПЕЧАЛБА ИЛИ ЗАГУБА ОТ ПРОДЪЛЖАВАЩИ (НЕПРЕУСТАНОВЕНИ) ДЕЙНОСТИ ПРЕДИ ДАНЪЧНИ ОТЧИСЛЕНИЯ	8 239			
Данъчен разход (приход), свързан с печалбата или загубата от продължаващи (непреустановени) дейности	824			
ОБЩО ПЕЧАЛБА ИЛИ ЗАГУБА ОТ ПРОДЪЛЖАВАЩИ (НЕПРЕУСТАНОВЕНИ) ДЕЙНОСТИ СЛЕД ДАНЪЧНИ ОТЧИСЛЕНИЯ	7 415			
Печалба или загуба след данъчни отчисления от преустановени дейности	0			
ОБЩО ПЕЧАЛБА ИЛИ ЗАГУБА СЛЕД ДАНЪЧНИ ОТЧИСЛЕНИЯ И ПРЕУСТАНОВЕНИ ДЕЙНОСТИ	7 415			
Печалба или загуба, свързана с малцинствено участие	0			
ПЕЧАЛБА ИЛИ ЗАГУБА, СВЪРЗАНА С АКЦИОНЕРИТЕ НА ПРЕДПРИЯТИЕТО-МАЙКА	7 415			

КРЕДИТИ И ПРИВЛЕЧЕНИ СРЕДСТВА КЪМ 30 СЕПТЕМВРИ 2010 г.

(хил. лв.)

	Общо	в това число		
		в левове	в евро	в други валути
КРЕДИТИ				
Кредити и аванси (бруто)	180 755	42 741	128 729	9 285
Централни правителства	0	0	0	0
Кредитни институции	10 044	206	680	9 158
Институции, различни от кредитни	833	0	833	0
Предприятия (корпоративни клиенти)	169 878	42 535	127 216	127
Експозиции на дребно	0	0	0	0
<i>Жилищни ипотечни кредити за физически лица</i>	0	0	0	0
<i>Потребителски кредити</i>	0	0	0	0
ПРИВЛЕЧЕНИ СРЕДСТВА				
Привлечени средства	402 628	231 613	146 908	24 107
<i>От кредитни институции</i>	<i>125 653</i>	<i>97 106</i>	<i>28 471</i>	<i>76</i>
Депозити	106 778	97 106	9 597	75
Споразумения за обратно изкупуване (репо сделки)	0	0	0	0
Ползвани краткосрочни кредити (финансирания)	18 875	0	18 874	1
Ползвани дългосрочни кредити (финансирания)	0	0	0	0
<i>От институции, различни от кредитни</i>	<i>276 975</i>	<i>134 507</i>	<i>118 437</i>	<i>24 031</i>
Депозити	276 975	134 507	118 437	24 031
Споразумения за обратно изкупуване (репо сделки)	0	0	0	0
Ползвани краткосрочни кредити (финансирания)	0	0	0	0
Ползвани дългосрочни кредити (финансирания)	0	0	0	0
<i>От граждани и домакинства</i>	<i>0</i>	<i>0</i>	<i>0</i>	<i>0</i>
<i>Подчинен срочен дълг</i>	<i>0</i>	<i>0</i>	<i>0</i>	<i>0</i>
<i>Дългово-капиталови (хибридни) инструменти</i>	<i>0</i>	<i>0</i>	<i>0</i>	<i>0</i>

СТАТУТ, ОРГАНИ НА УПРАВЛЕНИЕ И АКЦИОНЕРНО УЧАСТИЕ

Лиценз, издаден от БНБ	Решение № 199 от 16 юни 1994 г. на УС на БНБ. Актуализиран лиценз със Заповед № 100-00563 от 22 декември 1999 г.
Съдебна регистрация	Фирмено дело № 11357 от 26 юли 1994 г., пререгистрирана в Търговския регистър към Агенцията по вписванията с ЕИК 831553811 съгласно удостоверение № 20080618132823 от 18 юни 2008 г.
Адрес на клона	София 1404, бул. „България“ № 49 Б, вх. А, ет. 7 тел. 02/9176 400 интернет страница: www.ing.bg
Органи на управление	Йоханес Албертус Марселус Бартоломеус – регионален директор Владимир Боянов Чимов – изпълнителен директор Емил Славов Аспарухов – директор „Финансови пазари“ Живко Иванов Тодоров – финансов директор
Акционери (акционерно участие над 10%)	ING Group N.V./4972 – 100%
Одитор	ЪРНСТ & ЯНГ Одит ООД

БАЛАНС КЪМ 30 СЕПТЕМВРИ 2010 г.

(хил. лв.)

	Балансова стойност	в това число		
		в левове	в евро	в други валути
АКТИВИ				
Парични средства и парични салда при централни банки	37 461	21 300	14 335	1 826
Финансови активи, държани за търгуване	474	474	0	0
Финансови активи, отчитани по справедлива стойност в печалбата или загубата	0	0	0	0
Финансови активи на разположение за продажба	8 170	4 225	1 746	2 199
Кредити и вземания (включително финансов лизинг)	436 403	164 175	236 328	35 900
Инвестиции, държани до падеж	79 098	41 488	27 458	10 152
Деривати – отчитане на хеджиране	0	0	0	0
Промени в справедливата стойност на хеджирани позиции в портфейл, хеджиран за лихвен риск	0	0	0	0
Материални активи	16 431	16 431	0	0
Нематериални активи	367	367	0	0
Инвестиции в асоциирани, дъщерни и съвместни предприятия (отчитани по метода на собствения капитал, включително репутация)	0	0	0	0
Данъчни активи	369	369	0	0
Други активи	7 861	6 745	1 076	40
Нетекущи активи и групи от активи за изваждане от употреба, класифицирани като държани за продажба	16 931	16 931	0	0
ОБЩО АКТИВИ	603 565	272 505	280 943	50 117
ПАСИВИ				
Депозити от централни банки	0	0	0	0
Финансови пасиви, държани за търгуване	0	0	0	0
Финансови пасиви, отчитани по справедлива стойност в печалбата или загубата	0	0	0	0
Финансови пасиви, отчитани по амортизирана стойност	533 806	278 008	216 601	39 197
Финансови пасиви, свързани с прехвърлени финансови активи	0	0	0	0
Деривати – отчитане на хеджиране	0	0	0	0
Промени в справедливата стойност на хеджирани позиции в портфейл, хеджиран за лихвен риск	0	0	0	0
Провизии	0	0	0	0
Данъчни пасиви	0	0	0	0
Други пасиви	4 134	3 143	617	374
Дялов капитал, платим при поискване (например кооперативни акции)	0	0	0	0
Пасиви, включени в групи от пасиви за изваждане от употреба, класифицирани като държани за продажба	0	0	0	0
ОБЩО ПАСИВИ	537 940	281 151	217 218	39 571
КАПИТАЛ И МАЛЦИНСТВЕНО УЧАСТИЕ				
Емитиран капитал	20 050	20 050		
Премиен резерв	0	0		
Друг капитал	0	0		
Преоценъчни резерви и други оценъчни разлики	0	0		
Резерви (включително неразпределени печалби)	41 107	41 107		
Изкупени обратно собствени акции	0	0		
Доход от текущата година	4 468	4 468		
Междинни дивиденди	0	0		
Малцинствено участие	0	0		
ОБЩО КАПИТАЛ	65 625	65 625		
ОБЩО ПАСИВИ И КАПИТАЛ	603 565	346 776	217 218	39 571

ОТЧЕТ ЗА ДОХОДИТЕ
(септември 2010 г.)

(хил. лв.)

	Обща сума	в това число		
		в левове	в евро	в други валути
ПРОДЪЛЖАВАЩИ (НЕПРЕУСТАНОВЕНИ) ДЕЙНОСТИ				
Финансови и оперативни приходи и разходи	20 747	13 558	7 397	-208
Приходи от лихви	28 121	14 012	13 448	661
Разходи за лихви	15 180	6 433	7 740	1 007
Разходи за акционерен капитал, платим при поискване	0	0		
Приходи от дивиденди	4	4	0	0
Приходи от такси и комисиони	7 059	4 972	1 900	187
Разходи за такси и комисиони	542	282	211	49
Нетни реализирани печалби (загуби) от финансови активи и финансови пасиви, отчитани не по справедлива стойност в печалбата или загубата	0	0		
Нетни печалби (загуби) от финансови активи и пасиви, държани за търгуване	585	585		
Нетни печалби (загуби) от финансови активи и пасиви, отчитани по справедлива стойност в печалбата или загубата	0	0		
Нетни печалби (загуби) от отчитане на хеджиране	0	0		
Нетни валутни разлики	-48	-48		
Нетни печалби (загуби) от отписани активи, различни от държаните за продажба	0	0		
Други оперативни приходи	2 568	2 568		
Други оперативни разходи	1 820	1 820		
Административни разходи	13 594			
Амортизация	1 429			
Провизии	0			
Обезценка	686			
Отрицателна репутация, призната незабавно в печалбата или загубата	0			
Дял от печалбата или загубата в асоциирани и съвместни предприятия, отчитани по метода на собствения капитал	0			
Печалба или загуба от нетекущи активи и групи от активи за изваждане от употреба, класифицирани като държани за продажба, без да са определени за преустановени дейности	0			
ОБЩО ПЕЧАЛБА ИЛИ ЗАГУБА ОТ ПРОДЪЛЖАВАЩИ (НЕПРЕУСТАНОВЕНИ) ДЕЙНОСТИ ПРЕДИ ДАНЪЧНИ ОТЧИСЛЕНИЯ	5 038			
Данъчен разход (приход), свързан с печалбата или загубата от продължаващи (непреустановени) дейности	570			
ОБЩО ПЕЧАЛБА ИЛИ ЗАГУБА ОТ ПРОДЪЛЖАВАЩИ (НЕПРЕУСТАНОВЕНИ) ДЕЙНОСТИ СЛЕД ДАНЪЧНИ ОТЧИСЛЕНИЯ	4 468			
Печалба или загуба след данъчни отчисления от преустановени дейности	0			
ОБЩО ПЕЧАЛБА ИЛИ ЗАГУБА СЛЕД ДАНЪЧНИ ОТЧИСЛЕНИЯ И ПРЕУСТАНОВЕНИ ДЕЙНОСТИ	4 468			
Печалба или загуба, свързана с малцинствено участие	0			
ПЕЧАЛБА ИЛИ ЗАГУБА, СВЪРЗАНА С АКЦИОНЕРИТЕ НА ПРЕДПРИЯТИЕТО-МАЙКА	4 468			

КРЕДИТИ И ПРИВЛЕЧЕНИ СРЕДСТВА КЪМ 30 СЕПТЕМВРИ 2010 г.

(хил. лв.)

	Общо	в това число		
		в левове	в евро	в други валути
КРЕДИТИ				
Кредити и аванси (бруто)	443 819	168 859	238 170	36 790
Централни правителства	12 064	12 064	0	0
Кредитни институции	131 056	4 069	93 482	33 505
Институции, различни от кредитни	0	0	0	0
Предприятия (корпоративни клиенти)	287 424	145 113	139 042	3 269
Експозиции на дребно	13 275	7 613	5 646	16
<i>Жилищни ипотечни кредити за физически лица</i>	5 791	2 096	3 695	0
<i>Потребителски кредити</i>	7 484	5 517	1 951	16
ПРИВЛЕЧЕНИ СРЕДСТВА				
Привлечени средства	533 806	278 008	216 601	39 197
<i>От кредитни институции</i>	49 439	42 158	5 331	1 950
Депозити	0	0	0	0
Споразумения за обратно изкупуване (репо сделки)	3 720	3 720	0	0
Ползвани краткосрочни кредити (финансирания)	7 281	0	5 331	1 950
Ползвани дългосрочни кредити (финансирания)	38 438	38 438	0	0
<i>От институции, различни от кредитни</i>	283 851	155 952	114 018	13 881
Депозити	278 659	152 696	112 082	13 881
Споразумения за обратно изкупуване (репо сделки)	0	0	0	0
Ползвани краткосрочни кредити (финансирания)	1 936	0	1 936	0
Ползвани дългосрочни кредити (финансирания)	3 256	3 256	0	0
<i>От граждани и домакинства</i>	181 338	79 898	78 074	23 366
<i>Подчинен срочен дълг</i>	19 178	0	19 178	0
<i>Дългово-капиталови (хибридни) инструменти</i>	0	0	0	0

СТАТУТ, ОРГАНИ НА УПРАВЛЕНИЕ И АКЦИОНЕРНО УЧАСТИЕ

Лиценз, издаден от БНБ	Протокол № 42 на УС на БНБ от 25 октомври 1989 г. Заповед № 100-00492 от 17 ноември 1999 г. на управителя на БНБ за актуализиране на лиценза. Актуализиран лиценз в съответствие с изискванията на Закона за кредитните институции със Заповед № РД 22-2263 от 16 ноември 2009 г. на управителя на БНБ
Съдебна регистрация	Решение на Софийския градски съд от 6 май 1991 г., фирмено дело № 2367, парт. № 53, т. 1, с. 140, пререгистрирана в Търговския регистър към Агенцията по вписванията с ЕИК 000694329 съгласно удостоверение № 20080609113132 от 9 юни 2008 г.
Адрес на централата	София 1303, бул. „Тодор Александров“ № 81–83 тел. 02/8120 234 интернет страница: www.iabank.bg
Органи на управление	
Надзорен съвет	Иван Минков Драгневски – председател Георги Стойнев Харизанов – зам.-председател Георги Бориславов Георгиев Виктор Георгиев Вълков
Управителен съвет	Елен Георгиев Георгиев – председател и главен изпълнителен директор Алексей Асенов Цветанов – изпълнителен директор Асен Христов Мичковски Валери Здравков Райков Румен Георгиев Сираков
Акционери (акционерно участие над 10%)	Динатрейд интернешъпъл ООД – 25.51%
Одитор	БДО България ООД



БАЛАНС КЪМ 30 СЕПТЕМВРИ 2010 г.

(хил. лв.)

	Балансова стойност	в това число		
		в левове	в евро	в други валути
АКТИВИ				
Парични средства и парични салда при централни банки	214 591	91 748	111 400	11 443
Финансови активи, държани за търгуване	71 942	44 043	27 883	16
Финансови активи, отчитани по справедлива стойност в печалбата или загубата	0	0	0	0
Финансови активи на разположение за продажба	72 085	9 265	62 820	0
Кредити и вземания (включително финансов лизинг)	1 783 323	537 045	1 007 056	239 222
Инвестиции, държани до падеж	76 229	72 989	3 240	0
Деривати – отчитане на хеджиране	0	0	0	0
Промени в справедливата стойност на хеджирани позиции в портфейл, хеджиран за лихвен риск	0	0	0	0
Материални активи	64 918	64 918	0	0
Нематериални активи	360	360	0	0
Инвестиции в асоциирани, дъщерни и съвместни предприятия (отчитани по метода на собствения капитал, включително репутация)	165	165	0	0
Данъчни активи	5 715	5 715	0	0
Други активи	3 542	3 087	451	4
Нетекущи активи и групи от активи за изваждане от употреба, класифицирани като държани за продажба	0	0	0	0
ОБЩО АКТИВИ	2 292 870	829 335	1 212 850	250 685
ПАСИВИ				
Депозити от централни банки	0	0	0	0
Финансови пасиви, държани за търгуване	0	0	0	0
Финансови пасиви, отчитани по справедлива стойност в печалбата или загубата	0	0	0	0
Финансови пасиви, отчитани по амортизирана стойност	1 981 367	820 362	891 742	269 263
Финансови пасиви, свързани с прехвърлени финансови активи	0	0	0	0
Деривати – отчитане на хеджиране	0	0	0	0
Промени в справедливата стойност на хеджирани позиции в портфейл, хеджиран за лихвен риск	0	0	0	0
Провизии	257	257	0	0
Данъчни пасиви	9 261	9 261	0	0
Други пасиви	534	530	4	0
Дялов капитал, платим при поискване (например кооперативни акции)	0	0	0	0
Пасиви, включени в групи от пасиви за изваждане от употреба, класифицирани като държани за продажба	0	0	0	0
ОБЩО ПАСИВИ	1 991 419	830 410	891 746	269 263
КАПИТАЛ И МАЛЦИНСТВЕНО УЧАСТИЕ				
Емитиран капитал	60 000	60 000		
Премиен резерв	48 500	48 500		
Друг капитал	0	0		
Преоценъчни резерви и други оценъчни разлики	24 035	24 035		
Резерви (включително неразмърсени печалби)	113 178	113 178		
Изкупени обратно собствени акции	0	0		
Доход от текущата година	55 738	55 738		
Междинни дивиденди	0	0		
Малцинствено участие	0	0		
ОБЩО КАПИТАЛ	301 451	301 451		
ОБЩО ПАСИВИ И КАПИТАЛ	2 292 870	1 131 861	891 746	269 263

Баланси, отчети за доходите и кредити и привлечени средства на отделните банки


ОТЧЕТ ЗА ДОХОДИТЕ
(септември 2010 г.)

(хил. лв.)

	Обща сума	в това число		
		в левове	в евро	в други валути
ПРОДЪЛЖАВАЩИ (НЕПРЕУСТАНОВЕНИ) ДЕЙНОСТИ				
Финансови и оперативни приходи и разходи	90 016	49 532	37 527	2 957
Приходи от лихви	125 966	44 735	74 492	6 739
Разходи за лихви	68 294	24 360	38 916	5 018
Разходи за акционерен капитал, платим при поискване	0	0		
Приходи от дивиденди	2 969	2 969	0	0
Приходи от такси и комисиони	8 556	5 242	2 053	1 261
Разходи за такси и комисиони	675	548	102	25
Нетни реализирани печалби (загуби) от финансови активи и финансови пасиви, отчитани не по справедлива стойност в печалбата или загубата	1 346	1 346		
Нетни печалби (загуби) от финансови активи и пасиви, държани за търгуване	15 919	15 919		
Нетни печалби (загуби) от финансови активи и пасиви, отчитани по справедлива стойност в печалбата или загубата	0	0		
Нетни печалби (загуби) от отчитане на хеджиране	0	0		
Нетни валутни разлики	4 607	4 607		
Нетни печалби (загуби) от отписани активи, различни от държаните за продажба	-229	-229		
Други оперативни приходи	566	566		
Други оперативни разходи	715	715		
Административни разходи	23 186			
Амортизация	3 229			
Провизии	0			
Обезценка	1 670			
Отрицателна репутация, призната незабавно в печалбата или загубата	0			
Дял от печалбата или загубата в асоциирани и съвместни предприятия, отчитани по метода на собствения капитал	0			
Печалба или загуба от нетекущи активи и групи от активи за изваждане от употреба, класифицирани като държани за продажба, без да са определени за преустановени дейности	0			
ОБЩО ПЕЧАЛБА ИЛИ ЗАГУБА ОТ ПРОДЪЛЖАВАЩИ (НЕПРЕУСТАНОВЕНИ) ДЕЙНОСТИ ПРЕДИ ДАНЪЧНИ ОТЧИСЛЕНИЯ	61 931			
Данъчен разход (приход), свързан с печалбата или загубата от продължаващи (непреустановени) дейности	6 193			
ОБЩО ПЕЧАЛБА ИЛИ ЗАГУБА ОТ ПРОДЪЛЖАВАЩИ (НЕПРЕУСТАНОВЕНИ) ДЕЙНОСТИ СЛЕД ДАНЪЧНИ ОТЧИСЛЕНИЯ	55 738			
Печалба или загуба след данъчни отчисления от преустановени дейности	0			
ОБЩО ПЕЧАЛБА ИЛИ ЗАГУБА СЛЕД ДАНЪЧНИ ОТЧИСЛЕНИЯ И ПРЕУСТАНОВЕНИ ДЕЙНОСТИ	55 738			
Печалба или загуба, свързана с малцинствено участие	0			
ПЕЧАЛБА ИЛИ ЗАГУБА, СВЪРЗАНА С АКЦИОНЕРИТЕ НА ПРЕДПРИЯТИЕТО-МАЙКА	55 738			



КРЕДИТИ И ПРИВЛЕЧЕНИ СРЕДСТВА КЪМ 30 СЕПТЕМВРИ 2010 г.

(хил. лв.)

	Общо	в това число		
		в левове	в евро	в други валути
КРЕДИТИ				
Кредити и аванси (бруто)	1 795 673	540 198	1 014 482	240 993
Централни правителства	0	0	0	0
Кредитни институции	180 599	5 194	27 419	147 986
Институции, различни от кредитни	37 927	37 927	0	0
Предприятия (корпоративни клиенти)	1 566 250	494 607	978 653	92 990
Експозиции на дребно	10 897	2 470	8 410	17
<i>Жилищни ипотечни кредити за физически лица</i>	6 554	126	6 428	0
<i>Потребителски кредити</i>	4 343	2 344	1 982	17
ПРИВЛЕЧЕНИ СРЕДСТВА				
Привлечени средства	1 981 367	820 362	891 742	269 263
<i>От кредитни институции</i>	89 513	71 079	18 434	0
Депозити	37 078	19 073	18 005	0
Споразумения за обратно изкупуване (репо сделки)	11 512	11 512	0	0
Ползвани краткосрочни кредити (финансирания)	0	0	0	0
Ползвани дългосрочни кредити (финансирания)	40 923	40 494	429	0
<i>От институции, различни от кредитни</i>	1 107 214	505 165	428 049	174 000
Депозити	1 089 048	486 999	428 049	174 000
Споразумения за обратно изкупуване (репо сделки)	18 049	18 049	0	0
Ползвани краткосрочни кредити (финансирания)	0	0	0	0
Ползвани дългосрочни кредити (финансирания)	117	117	0	0
<i>От граждани и домакинства</i>	784 640	244 118	445 259	95 263
<i>Подчинен срочен дълг</i>	0	0	0	0
<i>Дългово-капиталови (хибридни) инструменти</i>	0	0	0	0

Баланси, отчети за доходите и кредити и привлечени средства на отделните банки


СТАТУТ, ОРГАНИ НА УПРАВЛЕНИЕ И АКЦИОНЕРНО УЧАСТИЕ

Лиценз, издаден от БНБ	Решение № 24 от 21 януари 1994 г. на УС на БНБ; Заповед на управителя на БНБ № 100-00499 от 18 ноември 1999 г.; Заповед на управителя на БНБ № РД 22-0440 от 7 септември 2000 г., с която се изменя Заповед № 100-00499 от 18 ноември 1999 г.; Заповед на управителя на БНБ № РД 22-584 от 1 декември 2000 г., с която се допълва Заповед № 100-00499 от 18 ноември 1999 г.; Заповед на управителя на БНБ № РД 22-2265 от 16 ноември 2009 г. за актуализация на лиценза на „Корпоративна търговска банка“ АД в съответствие със ЗИД на Закона за кредитните институции
Съдебна регистрация	Решение на Софийския градски съд от 6 май 1994 г. по фирмено дело № 3989 от 1994 г., парт. № 568, т. 11, рег. II, с. 29, пререгистрирана в Търговския регистър към Агенцията по вписванията с ЕИК 831184677 съгласно удостоверение № 20080204132305 от 4 февруари 2008 г.
Адрес на централата	София 1000, ул. „Граф Игнатиев“ № 10 тел. 02/980 93 62 интернет страница: www.corpbank.bg
Органи на управление Надзорен съвет	Цветан Радоев Василев – председател Златозар Кръстев Сурлеков Янчо Панайотов Ангелов Варит Мубарак Саид Ал-Каруси Файсал Амур Мохамед Ал-Риями
Управителен съвет	Орлин Николов Русев – председател и изпълнителен директор Илиан Атанасов Зафиров – изпълнителен директор Георги Панков Христов – изпълнителен директор
Прокуристи	Юли Тодоров Попов Александър Мирославов Панталеев
Акционери (акционерно участие над 10%)	„Бромак“ ЕООД – 57.29% Bulgarian Acquisition Company II S.A.R.L – 30%
Одитор	КПМГ България ООД

БАЛАНС КЪМ 30 СЕПТЕМВРИ 2010 г.

(хил. лв.)

	Балансова стойност	в това число		
		в левове	в евро	в други валути
АКТИВИ				
Парични средства и парични салда при централни банки	164 325	65 428	96 641	2 256
Финансови активи, държани за търгуване	17 297	15 298	832	1 167
Финансови активи, отчитани по справедлива стойност в печалбата или загубата	0	0	0	0
Финансови активи на разположение за продажба	42 477	35 165	7 312	0
Кредити и вземания (включително финансов лизинг)	1 362 457	370 749	889 010	102 698
Инвестиции, държани до падеж	0	0	0	0
Деривати – отчитане на хеджиране	0	0	0	0
Промени в справедливата стойност на хеджирани позиции в портфейл, хеджиран за лихвен риск	0	0	0	0
Материални активи	6 717	6 717	0	0
Нематериални активи	4 116	4 116	0	0
Инвестиции в асоциирани, дъщерни и съвместни предприятия (отчитани по метода на собствения капитал, включително репутация)	500	500	0	0
Данъчни активи	1 322	1 322	0	0
Други активи	4 871	3 226	1 645	0
Нетекущи активи и групи от активи за изваждане от употреба, класифицирани като държани за продажба	1 433	1 433	0	0
ОБЩО АКТИВИ	1 605 515	503 954	995 440	106 121
ПАСИВИ				
Депозити от централни банки	0	0	0	0
Финансови пасиви, държани за търгуване	12	0	0	12
Финансови пасиви, отчитани по справедлива стойност в печалбата или загубата	0	0	0	0
Финансови пасиви, отчитани по амортизирана стойност	1 444 686	438 020	921 869	84 797
Финансови пасиви, свързани с прехвърлени финансови активи	0	0	0	0
Деривати – отчитане на хеджиране	0	0	0	0
Промени в справедливата стойност на хеджирани позиции в портфейл, хеджиран за лихвен риск	0	0	0	0
Провизии	0	0	0	0
Данъчни пасиви	362	362	0	0
Други пасиви	5 223	4 004	1 206	13
Дялов капитал, платим при поискване (например кооперативни акции)	0	0	0	0
Пасиви, включени в групи от пасиви за изваждане от употреба, класифицирани като държани за продажба	0	0	0	0
ОБЩО ПАСИВИ	1 450 283	442 386	923 075	84 822
КАПИТАЛ И МАЛЦИНСТВЕНО УЧАСТИЕ				
Емитиран капитал	79 912	79 912		
Премиен резерв	0	0		
Друг капитал	0	0		
Преоценъчни резерви и други оценъчни разлики	2 051	2 051		
Резерви (включително неразмесени печалби)	71 471	71 471		
Изкупени обратно собствени акции	0	0		
Доход от текущата година	1 798	1 798		
Междинни дивиденди	0	0		
Малцинствено участие	0	0		
ОБЩО КАПИТАЛ	155 232	155 232		
ОБЩО ПАСИВИ И КАПИТАЛ	1 605 515	597 618	923 075	84 822

ОТЧЕТ ЗА ДОХОДИТЕ
 (септември 2010 г.)

(хил. лв.)

	Обща сума	в това число		
		в левове	в евро	в други валути
ПРОДЪЛЖАВАЩИ (НЕПРЕУСТАНОВЕНИ) ДЕЙНОСТИ				
Финансови и оперативни приходи и разходи	54 459	24 315	31 036	-892
Приходи от лихви	80 933	27 971	52 407	555
Разходи за лихви	43 104	13 955	27 247	1 902
Разходи за акционерен капитал, платим при поискване	0	0		
Приходи от дивиденди	0	0	0	0
Приходи от такси и комисиони	15 213	7 928	6 672	613
Разходи за такси и комисиони	1 590	636	796	158
Нетни реализирани печалби (загуби) от финансови активи и финансови пасиви, отчитани не по справедлива стойност в печалбата или загубата	77	77		
Нетни печалби (загуби) от финансови активи и пасиви, държани за търгуване	4 688	4 688		
Нетни печалби (загуби) от финансови активи и пасиви, отчитани по справедлива стойност в печалбата или загубата	0	0		
Нетни печалби (загуби) от отчитане на хеджиране	0	0		
Нетни валутни разлики	-2 637	-2 637		
Нетни печалби (загуби) от отписани активи, различни от държаните за продажба	3	3		
Други оперативни приходи	876	876		
Други оперативни разходи	0	0		
Административни разходи	27 736			
Амортизация	2 100			
Провизии	0			
Обезценка	22 616			
Отрицателна репутация, призната незабавно в печалбата или загубата	0			
Дял от печалбата или загубата в асоциирани и съвместни предприятия, отчитани по метода на собствения капитал	0			
Печалба или загуба от нетекущи активи и групи от активи за изваждане от употреба, класифицирани като държани за продажба, без да са определени за преустановени дейности	0			
ОБЩО ПЕЧАЛБА ИЛИ ЗАГУБА ОТ ПРОДЪЛЖАВАЩИ (НЕПРЕУСТАНОВЕНИ) ДЕЙНОСТИ ПРЕДИ ДАНЪЧНИ ОТЧИСЛЕНИЯ	2 007			
Данъчен разход (приход), свързан с печалбата или загубата от продължаващи (непреустановени) дейности	209			
ОБЩО ПЕЧАЛБА ИЛИ ЗАГУБА ОТ ПРОДЪЛЖАВАЩИ (НЕПРЕУСТАНОВЕНИ) ДЕЙНОСТИ СЛЕД ДАНЪЧНИ ОТЧИСЛЕНИЯ	1 798			
Печалба или загуба след данъчни отчисления от преустановени дейности	0			
ОБЩО ПЕЧАЛБА ИЛИ ЗАГУБА СЛЕД ДАНЪЧНИ ОТЧИСЛЕНИЯ И ПРЕУСТАНОВЕНИ ДЕЙНОСТИ	1 798			
Печалба или загуба, свързана с малцинствено участие	0			
ПЕЧАЛБА ИЛИ ЗАГУБА, СВЪРЗАНА С АКЦИОНЕРИТЕ НА ПРЕДПРИЯТИЕТО-МАЙКА	1 798			

КРЕДИТИ И ПРИВЛЕЧЕНИ СРЕДСТВА КЪМ 30 СЕПТЕМВРИ 2010 г.

(хил. лв.)

	Общо	в това число		
		в левове	в евро	в други валути
КРЕДИТИ				
Кредити и аванси (бруто)	1 409 983	388 113	919 173	102 697
Централни правителства	1 172	1 172	0	0
Кредитни институции	204 979	39 017	63 862	102 100
Институции, различни от кредитни	4 112	0	4 112	0
Предприятия (корпоративни клиенти)	918 164	296 858	620 711	595
Експозиции на дребно	281 556	51 066	230 488	2
<i>Жилищни ипотечни кредити за физически лица</i>	<i>163 521</i>	<i>13 184</i>	<i>150 336</i>	<i>1</i>
<i>Потребителски кредити</i>	<i>118 035</i>	<i>37 882</i>	<i>80 152</i>	<i>1</i>
ПРИВЛЕЧЕНИ СРЕДСТВА				
Привлечени средства	1 444 686	438 020	921 869	84 797
<i>От кредитни институции</i>	<i>481 332</i>	<i>60 869</i>	<i>420 463</i>	<i>0</i>
Депозити	6 073	6 043	30	0
Споразумения за обратно изкупуване (репо сделки)	9 320	9 320	0	0
Ползвани краткосрочни кредити (финансирания)	374 069	0	374 069	0
Ползвани дългосрочни кредити (финансирания)	91 870	45 506	46 364	0
<i>От институции, различни от кредитни</i>	<i>571 257</i>	<i>262 673</i>	<i>263 881</i>	<i>44 703</i>
Депозити	564 459	260 448	259 308	44 703
Споразумения за обратно изкупуване (репо сделки)	0	0	0	0
Ползвани краткосрочни кредити (финансирания)	30	30	0	0
Ползвани дългосрочни кредити (финансирания)	6 768	2 195	4 573	0
<i>От граждани и домакинства</i>	<i>352 110</i>	<i>114 478</i>	<i>197 538</i>	<i>40 094</i>
<i>Подчинен срочен дълг</i>	<i>39 987</i>	<i>0</i>	<i>39 987</i>	<i>0</i>
<i>Дългово-капиталови (хибридни) инструменти</i>	<i>0</i>	<i>0</i>	<i>0</i>	<i>0</i>

Баланси, отчети за доходите и кредити и привлечени средства на отделните банки

СТАТУТ, ОРГАНИ НА УПРАВЛЕНИЕ И АКЦИОНЕРНО УЧАСТИЕ

Лиценз, издаден от БНБ	Протоколно решение от 20 октомври 1994 г. на УС на БНБ, съпроводено с писмо № 140-00332 от 2 ноември 1994 г. и Заповед № 100-00494 от 17 ноември 1999 г. на управителя на БНБ за актуализиране на лиценза. Актуализиран лиценз в съответствие с изискванията на Закона за кредитните институции със Заповед № РД 22-2262 от 16 ноември 2009 г. на управителя на БНБ
Съдебна регистрация	Фирмено дело № 31533 по описа за 1992 г., парт. № 648, т. 12, с. 75, пререгистрирана в Търговския регистър към Агенцията по вписванията с ЕИК 831596033 съгласно удостоверение № 20080311142437 от 11 март 2008 г.
Адрес на централата	София 1606, район „Красно село“, бул. „Ген. Е. И. Тотлебен“ № 30–32 тел. 02/9153 333; 9153 318 интернет страница: www.unionbank.bg
Органи на управление	
Надзорен съвет	Д-р Имре Ендре Балог – председател Акош Барта Шандор Салой
Управителен съвет	Мария Димова Илиева – председател и главен изпълнителен директор Анна Иванова Аспарухова – зам.-председател и изпълнителен директор Петер Арпад Черфалви – изпълнителен директор
Акционери (акционерно участие над 10%)	„МКБ Банк“ АД, Унгария – 94%
Одитор	КПМГ България ООД

БАЛАНС КЪМ 30 СЕПТЕМВРИ 2010 г.

(хил. лв.)

	Балансова стойност	в това число		
		в левове	в евро	в други валути
АКТИВИ				
Парични средства и парични салда при централни банки	15 865	15 282	491	92
Финансови активи, държани за търгуване	0	0	0	0
Финансови активи, отчитани по справедлива стойност в печалбата или загубата	0	0	0	0
Финансови активи на разположение за продажба	57	37	20	0
Кредити и вземания (включително финансов лизинг)	188 550	29 273	154 346	4 931
Инвестиции, държани до падеж	501	501	0	0
Деривати – отчитане на хеджиране	0	0	0	0
Промени в справедливата стойност на хеджирани позиции в портфейл, хеджиран за лихвен риск	0	0	0	0
Материални активи	596	596	0	0
Нематериални активи	567	567	0	0
Инвестиции в асоциирани, дъщерни и съвместни предприятия (отчитани по метода на собствения капитал, включително репутация)	0	0	0	0
Данъчни активи	0	0	0	0
Други активи	309	24	285	0
Нетекущи активи и групи от активи за изваждане от употреба, класифицирани като държани за продажба	0	0	0	0
ОБЩО АКТИВИ	206 445	46 280	155 142	5 023
ПАСИВИ				
Депозити от централни банки	0	0	0	0
Финансови пасиви, държани за търгуване	0	0	0	0
Финансови пасиви, отчитани по справедлива стойност в печалбата или загубата	0	0	0	0
Финансови пасиви, отчитани по амортизирана стойност	178 601	13 516	160 099	4 986
Финансови пасиви, свързани с прехвърлени финансови активи	0	0	0	0
Деривати – отчитане на хеджиране	0	0	0	0
Промени в справедливата стойност на хеджирани позиции в портфейл, хеджиран за лихвен риск	0	0	0	0
Провизии	65	65	0	0
Данъчни пасиви	0	0	0	0
Други пасиви	2 775	682	1 863	230
Дялов капитал, платим при поискване (например кооперативни акции)	0	0	0	0
Пасиви, включени в групи от пасиви за изваждане от употреба, класифицирани като държани за продажба	0	0	0	0
ОБЩО ПАСИВИ	181 441	14 263	161 962	5 216
КАПИТАЛ И МАЛЦИНСТВЕНО УЧАСТИЕ				
Емитиран капитал	38 399	38 399		
Премиен резерв	0	0		
Друг капитал	0	0		
Преоценъчни резерви и други оценъчни разлики	0	0		
Резерви (включително неразпределени печалби)	-1 555	-1 555		
Изкупени обратно собствени акции	0	0		
Доход от текущата година	-11 840	-11 840		
Междинни дивиденди	0	0		
Малцинствено участие	0	0		
ОБЩО КАПИТАЛ	25 004	25 004		
ОБЩО ПАСИВИ И КАПИТАЛ	206 445	39 267	161 962	5 216

Баланси, отчети за доходите и кредити и привлечени средства на отделните банки

ОТЧЕТ ЗА ДОХОДИТЕ
 (септември 2010 г.)

(хил. лв.)

	Обща сума	в това число		
		в левове	в евро	в други валути
ПРОДЪЛЖАВАЩИ (НЕПРЕУСТАНОВЕНИ) ДЕЙНОСТИ				
Финансови и оперативни приходи и разходи	6 012	1 982	3 690	340
Приходи от лихви	10 405	1 897	8 247	261
Разходи за лихви	4 461	194	4 250	17
Разходи за акционерен капитал, платим при поискване	0	0		
Приходи от дивиденди	0	0	0	0
Приходи от такси и комисиони	779	201	481	97
Разходи за такси и комисиони	862	73	788	1
Нетни реализирани печалби (загуби) от финансови активи и финансови пасиви, отчитани не по справедлива стойност в печалбата или загубата	0	0		
Нетни печалби (загуби) от финансови активи и пасиви, държани за търгуване	44	44		
Нетни печалби (загуби) от финансови активи и пасиви, отчитани по справедлива стойност в печалбата или загубата	0	0		
Нетни печалби (загуби) от отчитане на хеджиране	0	0		
Нетни валутни разлики	161	161		
Нетни печалби (загуби) от отписани активи, различни от държаните за продажба	-34	-34		
Други оперативни приходи	16	16		
Други оперативни разходи	36	36		
Административни разходи	3 215			
Амортизация	271			
Провизии	0			
Обезценка	14 306			
Отрицателна репутация, призната незабавно в печалбата или загубата	0			
Дял от печалбата или загубата в асоциирани и съвместни предприятия, отчитани по метода на собствения капитал	0			
Печалба или загуба от нетекущи активи и групи от активи за изваждане от употреба, класифицирани като държани за продажба, без да са определени за преустановени дейности	0			
ОБЩО ПЕЧАЛБА ИЛИ ЗАГУБА ОТ ПРОДЪЛЖАВАЩИ (НЕПРЕУСТАНОВЕНИ) ДЕЙНОСТИ ПРЕДИ ДАНЪЧНИ ОТЧИСЛЕНИЯ	-11 780			
Данъчен разход (приход), свързан с печалбата или загубата от продължаващи (непреустановени) дейности	60			
ОБЩО ПЕЧАЛБА ИЛИ ЗАГУБА ОТ ПРОДЪЛЖАВАЩИ (НЕПРЕУСТАНОВЕНИ) ДЕЙНОСТИ СЛЕД ДАНЪЧНИ ОТЧИСЛЕНИЯ	-11 840			
Печалба или загуба след данъчни отчисления от преустановени дейности	0			
ОБЩО ПЕЧАЛБА ИЛИ ЗАГУБА СЛЕД ДАНЪЧНИ ОТЧИСЛЕНИЯ И ПРЕУСТАНОВЕНИ ДЕЙНОСТИ	-11 840			
Печалба или загуба, свързана с малцинствено участие	0			
ПЕЧАЛБА ИЛИ ЗАГУБА, СВЪРЗАНА С АКЦИОНЕРИТЕ НА ПРЕДПРИЯТИЕТО-МАЙКА	-11 840			

КРЕДИТИ И ПРИВЛЕЧЕНИ СРЕДСТВА КЪМ 30 СЕПТЕМВРИ 2010 г.

(хил. лв.)

	Общо	в това число		
		в левове	в евро	в други валути
КРЕДИТИ				
Кредити и аванси (бруто)	228 191	40 440	182 613	5 138
Централни правителства	0	0	0	0
Кредитни институции	37 088	6 801	29 769	518
Институции, различни от кредитни	8 079	0	8 079	0
Предприятия (корпоративни клиенти)	180 729	32 495	143 616	4 618
Експозиции на дребно	2 295	1 144	1 149	2
<i>Жилищни ипотечни кредити за физически лица</i>	<i>1 411</i>	<i>396</i>	<i>1 015</i>	<i>0</i>
<i>Потребителски кредити</i>	<i>884</i>	<i>748</i>	<i>134</i>	<i>2</i>
ПРИВЛЕЧЕНИ СРЕДСТВА				
Привлечени средства	178 601	13 516	160 099	4 986
<i>От кредитни институции</i>	<i>97 090</i>	<i>5 083</i>	<i>90 838</i>	<i>1 169</i>
Депозити	67 249	5 083	60 997	1 169
Споразумения за обратно изкупуване (репо сделки)	0	0	0	0
Ползвани краткосрочни кредити (финансирания)	0	0	0	0
Ползвани дългосрочни кредити (финансирания)	29 841	0	29 841	0
<i>От институции, различни от кредитни</i>	<i>59 341</i>	<i>8 228</i>	<i>47 516</i>	<i>3 597</i>
Депозити	55 297	4 184	47 516	3 597
Споразумения за обратно изкупуване (репо сделки)	0	0	0	0
Ползвани краткосрочни кредити (финансирания)	0	0	0	0
Ползвани дългосрочни кредити (финансирания)	4 044	4 044	0	0
<i>От граждани и домакинства</i>	<i>3 076</i>	<i>205</i>	<i>2 651</i>	<i>220</i>
<i>Подчинен срочен дълг</i>	<i>19 094</i>	<i>0</i>	<i>19 094</i>	<i>0</i>
<i>Дългово-капиталови (хибридни) инструменти</i>	<i>0</i>	<i>0</i>	<i>0</i>	<i>0</i>

Баланси, отчети за доходите и кредити и привлечени средства на отделните банки

СТАТУТ, ОРГАНИ НА УПРАВЛЕНИЕ И АКЦИОНЕРНО УЧАСТИЕ

Лиценз, издаден от БНБ	Заповед № РД 22-1067 от 13 август 2003 г. на управителя на БНБ, даваща правото на Банка Запад–Изток АД да осъществява банкова дейност в страната и в чужбина. Актуализиран лиценз в съответствие с изискванията на Закона за кредитните институции със Заповед № РД 22–2270 от 16 ноември 2009 г. на управителя на БНБ
Съдебна регистрация	Решение на Софийския градски съд № 1 от 28 август 2003 г., фирмено дело № 9270 от 2003 г., парт. № 78318, т. 927, рег. I, с. 158, пререгистрирана в Търговския регистър към Агенцията по вписванията с ЕИК 131134023 съгласно удостоверение № 20080317132719 от 17 март 2008 г.
Адрес на централата	София 1040, бул. „Драган Цанков“ № 36, Световен търговски център „Интерпред“ тел. 02/ 970 24 10 интернет страница: www.westeastbank.bg
Органи на управление	
Надзорен съвет	Андрей Хазабент – председател Борис Песяк Клод Йохан Карл Дерос
Управителен съвет	Далибор Салобир – изпълнителен директор Георги Вътов Георгиев – изпълнителен директор Божидар Иванов Аршинков – изпълнителен директор
Акционери (акционерно участие над 10%)	Нова Люблянска Банка, Словения – 97.01%
Одитор	Прайсуотърхаускупърс Одит ООД



БАЛАНС КЪМ 30 СЕПТЕМВРИ 2010 г.

(хил. лв.)

	Балансова стойност	в това число		
		в левове	в евро	в други валути
АКТИВИ				
Парични средства и парични салда при централни банки	1 353 378	136 669	1 200 688	16 021
Финансови активи, държани за търгуване	97 493	60 147	19 153	18 193
Финансови активи, отчитани по справедлива стойност в печалбата или загубата	0	0	0	0
Финансови активи на разположение за продажба	131 682	18 762	67 376	45 544
Кредити и вземания (включително финансов лизинг)	6 007 132	2 938 940	3 017 479	50 713
Инвестиции, държани до падеж	0	0	0	0
Деривати – отчитане на хеджиране	0	0	0	0
Промени в справедливата стойност на хеджирани позиции в портфейл, хеджиран за лихвен риск	0	0	0	0
Материални активи	83 959	83 959	0	0
Нематериални активи	12 393	12 362	0	31
Инвестиции в асоциирани, дъщерни и съвместни предприятия (отчитани по метода на собствения капитал, включително репутация)	8 719	8 719	0	0
Данъчни активи	6 813	6 813	0	0
Други активи	32 489	31 467	1 017	5
Нетекущи активи и групи от активи за изваждане от употреба, класифицирани като държани за продажба	0	0	0	0
ОБЩО АКТИВИ	7 734 058	3 297 838	4 305 713	130 507
ПАСИВИ				
Депозити от централни банки	0	0	0	0
Финансови пасиви, държани за търгуване	7 666	7 666	0	0
Финансови пасиви, отчитани по справедлива стойност в печалбата или загубата	0	0	0	0
Финансови пасиви, отчитани по амортизирана стойност	6 624 587	2 290 707	4 017 637	316 243
Финансови пасиви, свързани с прехвърлени финансови активи	0	0	0	0
Деривати – отчитане на хеджиране	0	0	0	0
Промени в справедливата стойност на хеджирани позиции в портфейл, хеджиран за лихвен риск	0	0	0	0
Провизии	5 014	5 014	0	0
Данъчни пасиви	2 237	2 237	0	0
Други пасиви	9 386	7 439	1 828	119
Дялов капитал, платим при поискване (например кооперативни акции)	0	0	0	0
Пасиви, включени в групи от пасиви за изваждане от употреба, класифицирани като държани за продажба	0	0	0	0
ОБЩО ПАСИВИ	6 648 890	2 313 063	4 019 465	316 362
КАПИТАЛ И МАЛЦИНСТВЕНО УЧАСТИЕ				
Емитиран капитал	75 964	75 964		
Премиен резерв	0	0		
Друг капитал	0	0		
Преоценъчни резерви и други оценъчни разлики	1 218	1 218		
Резерви (включително неразпределени печалби)	948 337	948 337		
Изкупени обратно собствени акции	0	0		
Доход от текущата година	59 649	59 649		
Междинни дивиденди	0	0		
Малцинствено участие	0	0		
ОБЩО КАПИТАЛ	1 085 168	1 085 168		
ОБЩО ПАСИВИ И КАПИТАЛ	7 734 058	3 398 231	4 019 465	316 362


ОТЧЕТ ЗА ДОХОДИТЕ
(септември 2010 г.)

(хил. лв.)

	Обща сума	в това число		
		в левове	в евро	в други валути
ПРОДЪЛЖАВАЩИ (НЕПРЕУСТАНОВЕНИ) ДЕЙНОСТИ				
Финансови и оперативни приходи и разходи	375 164	283 429	91 461	274
Приходи от лихви	453 396	265 759	183 413	4 224
Разходи за лихви	166 582	59 742	101 124	5 716
Разходи за акционерен капитал, платим при поискване	0	0		
Приходи от дивиденди	10	2	0	8
Приходи от такси и комисиони	77 473	63 971	11 363	2 139
Разходи за такси и комисиони	4 764	2 192	2 191	381
Нетни реализирани печалби (загуби) от финансови активи и финансови пасиви, отчитани не по справедлива стойност в печалбата или загубата	4 476	4 476		
Нетни печалби (загуби) от финансови активи и пасиви, държани за търгуване	11 728	11 728		
Нетни печалби (загуби) от финансови активи и пасиви, отчитани по справедлива стойност в печалбата или загубата	0	0		
Нетни печалби (загуби) от отчитане на хеджиране	0	0		
Нетни валутни разлики	-2 450	-2 450		
Нетни печалби (загуби) от отписани активи, различни от държаните за продажба	-165	-165		
Други оперативни приходи	4 042	4 042		
Други оперативни разходи	2 000	2 000		
Административни разходи	119 344			
Амортизация	16 555			
Провизии	0			
Обезценка	172 967			
Отрицателна репутация, призната незабавно в печалбата или загубата	0			
Дял от печалбата или загубата в асоциирани и съвместни предприятия, отчитани по метода на собствения капитал	0			
Печалба или загуба от нетекущи активи и групи от активи за изваждане от употреба, класифицирани като държани за продажба, без да са определени за преустановени дейности	0			
ОБЩО ПЕЧАЛБА ИЛИ ЗАГУБА ОТ ПРОДЪЛЖАВАЩИ (НЕПРЕУСТАНОВЕНИ) ДЕЙНОСТИ ПРЕДИ ДАНЪЧНИ ОТЧИСЛЕНИЯ	66 298			
Данъчен разход (приход), свързан с печалбата или загубата от продължаващи (непреустановени) дейности	6 649			
ОБЩО ПЕЧАЛБА ИЛИ ЗАГУБА ОТ ПРОДЪЛЖАВАЩИ (НЕПРЕУСТАНОВЕНИ) ДЕЙНОСТИ СЛЕД ДАНЪЧНИ ОТЧИСЛЕНИЯ	59 649			
Печалба или загуба след данъчни отчисления от преустановени дейности	0			
ОБЩО ПЕЧАЛБА ИЛИ ЗАГУБА СЛЕД ДАНЪЧНИ ОТЧИСЛЕНИЯ И ПРЕУСТАНОВЕНИ ДЕЙНОСТИ	59 649			
Печалба или загуба, свързана с малцинствено участие	0			
ПЕЧАЛБА ИЛИ ЗАГУБА, СВЪРЗАНА С АКЦИОНЕРИТЕ НА ПРЕДПРИЯТИЕТО-МАЙКА	59 649			



КРЕДИТИ И ПРИВЛЕЧЕНИ СРЕДСТВА КЪМ 30 СЕПТЕМВРИ 2010 г.

(хил. лв.)

	Общо	в това число		
		в левове	в евро	в други валути
КРЕДИТИ				
Кредити и аванси (бруто)	6 448 101	3 253 593	3 142 034	52 474
Централни правителства	15 763	15 763	0	0
Кредитни институции	15 318	5 556	4 089	5 673
Институции, различни от кредитни	17 392	108	17 283	1
Предприятия (корпоративни клиенти)	3 568 060	787 633	2 733 776	46 651
Експозиции на дребно	2 831 568	2 444 533	386 886	149
<i>Жилищни ипотечни кредити за физически лица</i>	<i>1 338 159</i>	<i>953 506</i>	<i>384 611</i>	<i>42</i>
<i>Потребителски кредити</i>	<i>1 493 409</i>	<i>1 491 027</i>	<i>2 275</i>	<i>107</i>
ПРИВЛЕЧЕНИ СРЕДСТВА				
Привлечени средства	6 624 587	2 290 707	4 017 637	316 243
<i>От кредитни институции</i>	<i>2 055 626</i>	<i>230 972</i>	<i>1 822 605</i>	<i>2 049</i>
Депозити	1 946 158	141 596	1 802 513	2 049
Споразумения за обратно изкупуване (репо сделки)	44 001	44 001	0	0
Ползвани краткосрочни кредити (финансирания)	0	0	0	0
Ползвани дългосрочни кредити (финансирания)	65 467	45 375	20 092	0
<i>От институции, различни от кредитни</i>	<i>1 638 467</i>	<i>859 854</i>	<i>725 160</i>	<i>53 453</i>
Депозити	1 638 467	859 854	725 160	53 453
Споразумения за обратно изкупуване (репо сделки)	0	0	0	0
Ползвани краткосрочни кредити (финансирания)	0	0	0	0
Ползвани дългосрочни кредити (финансирания)	0	0	0	0
<i>От граждани и домакинства</i>	<i>2 675 506</i>	<i>1 199 881</i>	<i>1 214 884</i>	<i>260 741</i>
<i>Подчинен срочен дълг</i>	<i>254 988</i>	<i>0</i>	<i>254 988</i>	<i>0</i>
<i>Дългово-капиталови (хибридни) инструменти</i>	<i>0</i>	<i>0</i>	<i>0</i>	<i>0</i>

Баланси, отчети за доходите и кредити и привлечени средства на отделните банки


СТАТУТ, ОРГАНИ НА УПРАВЛЕНИЕ И АКЦИОНЕРНО УЧАСТИЕ

Лиценз, издаден от БНБ	Решение на УС на БНБ от 25 февруари 1991 г., актуализирано със Заповед № 100-00487 от 17 ноември 1999 г. Актуализиран лиценз в съответствие с изискванията на Закона за кредитните институции със Заповед № РД 22-1558 от 20 юли 2007 г.
Съдебна регистрация	Вписана по фирмено дело № 31848 на Софийския градски съд от 1992 г., парт. № 376, т. 8, с. 105, пререгистрирана в Търговския регистър към Агенцията по вписванията с ЕИК 000694959 съгласно удостоверение № 20080522125029 от 22 май 2008 г.
Адрес на централата	София 1040, ул. „Св. София“ № 5 тел. 02/811 2500; 811 2800 интернет страница: www.ubb.bg
Органи на управление Съвет на директорите	Стилиян Петков Вътев – главен изпълнителен директор Радка Иванова Тончева – изпълнителен директор Александрос Георгиос Турколиас Агис Йоанис Леопулос Антимос Константинос Томопулос Теодор Валентинов Маринов
Акционери (акционерно участие над 10%)	Национална банка на Гърция – 99.91%
Одитор	Делойт Одит ООД



БАЛАНС КЪМ 30 СЕПТЕМВРИ 2010 г.

(хил. лв.)

	Балансова стойност	в това число		
		в левове	в евро	в други валути
АКТИВИ				
Парични средства и парични салда при централни банки	64 410	58 118	4 393	1 899
Финансови активи, държани за търгуване	8 235	5 966	1 851	418
Финансови активи, отчитани по справедлива стойност в печалбата или загубата	299 894	235 171	63 291	1 432
Финансови активи на разположение за продажба	2 046	2 019	20	7
Кредити и вземания (включително финансов лизинг)	480 155	230 514	224 722	24 919
Инвестиции, държани до падеж	59 322	59 322	0	0
Деривати – отчитане на хеджиране	0	0	0	0
Промени в справедливата стойност на хеджирани позиции в портфейл, хеджиран за лихвен риск	0	0	0	0
Материални активи	43 426	43 426	0	0
Нематериални активи	1 999	1 999	0	0
Инвестиции в асоциирани, дъщерни и съвместни предприятия (отчитани по метода на собствения капитал, включително репутация)	250	250	0	0
Данъчни активи	191	191	0	0
Други активи	3 538	3 381	156	1
Нетекущи активи и групи от активи за изваждане от употреба, класифицирани като държани за продажба	77	77	0	0
ОБЩО АКТИВИ	963 543	640 434	294 433	28 676
ПАСИВИ				
Депозити от централни банки	0	0	0	0
Финансови пасиви, държани за търгуване	0	0	0	0
Финансови пасиви, отчитани по справедлива стойност в печалбата или загубата	0	0	0	0
Финансови пасиви, отчитани по амортизирана стойност	896 212	628 396	240 577	27 239
Финансови пасиви, свързани с прехвърлени финансови активи	0	0	0	0
Деривати – отчитане на хеджиране	0	0	0	0
Промени в справедливата стойност на хеджирани позиции в портфейл, хеджиран за лихвен риск	0	0	0	0
Провизии	0	0	0	0
Данъчни пасиви	1	1	0	0
Други пасиви	8 010	6 428	1 119	463
Дялов капитал, платим при поискване (например кооперативни акции)	0	0	0	0
Пасиви, включени в групи от пасиви за изваждане от употреба, класифицирани като държани за продажба	0	0	0	0
ОБЩО ПАСИВИ	904 223	634 825	241 696	27 702
КАПИТАЛ И МАЛЦИНСТВЕНО УЧАСТИЕ				
Емитиран капитал	34 838	34 838		
Премиен резерв	0	0		
Друг капитал	0	0		
Преоценъчни резерви и други оценъчни разлики	-246	-246		
Резерви (включително неразпределени печалби)	23 865	23 865		
Изкупени обратно собствени акции	0	0		
Доход от текущата година	863	863		
Междинни дивиденди	0	0		
Малцинствено участие	0	0		
ОБЩО КАПИТАЛ	59 320	59 320		
ОБЩО ПАСИВИ И КАПИТАЛ	963 543	694 145	241 696	27 702

Баланси, отчети за доходите и кредити и привлечени средства на отделните банки


ОТЧЕТ ЗА ДОХОДИТЕ
 (септември 2010 г.)

(хил. лв.)

	Обща сума	в това число		
		в левове	в евро	в други валути
ПРОДЪЛЖАВАЩИ (НЕПРЕУСТАНОВЕНИ) ДЕЙНОСТИ				
Финансови и оперативни приходи и разходи	27 774	21 097	6 281	396
Приходи от лихви	36 183	21 592	13 676	915
Разходи за лихви	17 418	8 792	8 006	620
Разходи за акционерен капитал, платим при поискване	0	0		
Приходи от дивиденди	94	93	0	1
Приходи от такси и комисиони	7 934	7 147	668	119
Разходи за такси и комисиони	892	816	57	19
Нетни реализирани печалби (загуби) от финансови активи и финансови пасиви, отчитани не по справедлива стойност в печалбата или загубата	5	5		
Нетни печалби (загуби) от финансови активи и пасиви, държани за търгуване	760	760		
Нетни печалби (загуби) от финансови активи и пасиви, отчитани по справедлива стойност в печалбата или загубата	368	368		
Нетни печалби (загуби) от отчитане на хеджиране	0	0		
Нетни валутни разлики	-101	-101		
Нетни печалби (загуби) от отписани активи, различни от държаните за продажба	0	0		
Други оперативни приходи	852	852		
Други оперативни разходи	11	11		
Административни разходи	23 451			
Амортизация	2 569			
Провизии	-3			
Обезценка	744			
Отрицателна репутация, призната незабавно в печалбата или загубата	0			
Дял от печалбата или загубата в асоциирани и съвместни предприятия, отчитани по метода на собствения капитал	0			
Печалба или загуба от нетекущи активи и групи от активи за изваждане от употреба, класифицирани като държани за продажба, без да са определени за преустановени дейности	0			
ОБЩО ПЕЧАЛБА ИЛИ ЗАГУБА ОТ ПРОДЪЛЖАВАЩИ (НЕПРЕУСТАНОВЕНИ) ДЕЙНОСТИ ПРЕДИ ДАНЪЧНИ ОТЧИСЛЕНИЯ	1 013			
Данъчен разход (приход), свързан с печалбата или загубата от продължаващи (непреустановени) дейности	150			
ОБЩО ПЕЧАЛБА ИЛИ ЗАГУБА ОТ ПРОДЪЛЖАВАЩИ (НЕПРЕУСТАНОВЕНИ) ДЕЙНОСТИ СЛЕД ДАНЪЧНИ ОТЧИСЛЕНИЯ	863			
Печалба или загуба след данъчни отчисления от преустановени дейности	0			
ОБЩО ПЕЧАЛБА ИЛИ ЗАГУБА СЛЕД ДАНЪЧНИ ОТЧИСЛЕНИЯ И ПРЕУСТАНОВЕНИ ДЕЙНОСТИ	863			
Печалба или загуба, свързана с малцинствено участие	0			
ПЕЧАЛБА ИЛИ ЗАГУБА, СВЪРЗАНА С АКЦИОНЕРИТЕ НА ПРЕДПРИЯТИЕТО-МАЙКА	863			



КРЕДИТИ И ПРИВЛЕЧЕНИ СРЕДСТВА КЪМ 30 СЕПТЕМВРИ 2010 г.

(хил. лв.)

	Общо	в това число		
		в левове	в евро	в други валути
КРЕДИТИ				
Кредити и аванси (бруто)	493 164	241 402	226 843	24 919
Централни правителства	32 096	26 547	5 549	0
Кредитни институции	135 343	53 294	74 458	7 591
Институции, различни от кредитни	8 514	5 834	2 680	0
Предприятия (корпоративни клиенти)	242 577	117 011	108 307	17 259
Експозиции на дребно	74 634	38 716	35 849	69
<i>Жилищни ипотечни кредити за физически лица</i>	<i>13 571</i>	<i>6 261</i>	<i>7 310</i>	<i>0</i>
<i>Потребителски кредити</i>	<i>61 063</i>	<i>32 455</i>	<i>28 539</i>	<i>69</i>
ПРИВЛЕЧЕНИ СРЕДСТВА				
Привлечени средства	896 212	628 396	240 577	27 239
<i>От кредитни институции</i>	<i>83 460</i>	<i>72 131</i>	<i>11 289</i>	<i>40</i>
Депозити	55	15	0	40
Споразумения за обратно изкупуване (репо сделки)	72 116	72 116	0	0
Ползвани краткосрочни кредити (финансирания)	1 468	0	1 468	0
Ползвани дългосрочни кредити (финансирания)	9 821	0	9 821	0
<i>От институции, различни от кредитни</i>	<i>478 427</i>	<i>397 116</i>	<i>71 252</i>	<i>10 059</i>
Депозити	477 040	395 729	71 252	10 059
Споразумения за обратно изкупуване (репо сделки)	0	0	0	0
Ползвани краткосрочни кредити (финансирания)	185	185	0	0
Ползвани дългосрочни кредити (финансирания)	1 202	1 202	0	0
<i>От граждани и домакинства</i>	<i>314 382</i>	<i>159 149</i>	<i>138 093</i>	<i>17 140</i>
Подчинен срочен дълг	19 943	0	19 943	0
Дългово-капиталови (хибридни) инструменти	0	0	0	0

Баланси, отчети за доходите и кредити и привлечени средства на отделните банки



СТАТУТ, ОРГАНИ НА УПРАВЛЕНИЕ И АКЦИОНЕРНО УЧАСТИЕ

Лиценз, издаден от БНБ	Заповед № 100-00491 от 17 ноември 1999 г. на управителя на БНБ, актуализирана в съответствие със Закона за кредитните институции със Заповед № РД 22-2259 от 16 ноември 2009 г. на управителя на БНБ
Съдебна регистрация	Решение № 1 от 4 април 1996 г. на Софийския градски съд по фирмено дело № 5197 от 1996 г., парт. № 737, рег. II, т. 13, с. 138, пререгистрирана в Търговския регистър към Агенцията по вписванията с ЕИК 121086224 съгласно удостоверение № 20091006100436 от 6 октомври 2009 г.
Адрес на централата	София 1000, ул. „Врабча“ № 6 тел. 02/9300 111 интернет страница: www.municipalbank.bg
Органи на управление	
Надзорен съвет	Димитър Паунков Колев – председател Никифор Исталиянов Вангелов – зам.-председател Спас Симеонов Димитров
Управителен съвет	Александър Петров Личев – председател и изпълнителен директор Васил Борисов Тренев – изпълнителен директор Георги Христов Беловски – изпълнителен директор Виолета Стефанова Илиева – прокурист Николай Михайлов Колев – прокурист
Акционери (акционерно участие над 10%)	Столична община – 67.51%
Одитор	Делойт Одит ООД



БАЛАНС КЪМ 30 СЕПТЕМВРИ 2010 г.

(хил. лв.)

	Балансова стойност	в това число		
		в левове	в евро	в други валути
АКТИВИ				
Парични средства и парични салда при централни банки	92 257	63 122	25 324	3 811
Финансови активи, държани за търгуване	0	0	0	0
Финансови активи, отчитани по справедлива стойност в печалбата или загубата	7 992	884	6 441	667
Финансови активи на разположение за продажба	515	232	251	32
Кредити и вземания (включително финансов лизинг)	936 605	369 789	539 443	27 373
Инвестиции, държани до падеж	0	0	0	0
Деривати – отчитане на хеджиране	0	0	0	0
Промени в справедливата стойност на хеджирани позиции в портфейл, хеджиран за лихвен риск	0	0	0	0
Материални активи	18 136	18 136	0	0
Нематериални активи	2 310	2 310	0	0
Инвестиции в асоциирани, дъщерни и съвместни предприятия (отчитани по метода на собствения капитал, включително репутация)	3 478	3 478	0	0
Данъчни активи	521	521	0	0
Други активи	21 265	20 564	697	4
Нетекущи активи и групи от активи за изваждане от употреба, класифицирани като държани за продажба	748	748	0	0
ОБЩО АКТИВИ	1 083 827	479 784	572 156	31 887
ПАСИВИ				
Депозити от централни банки	0	0	0	0
Финансови пасиви, държани за търгуване	36	36	0	0
Финансови пасиви, отчитани по справедлива стойност в печалбата или загубата	0	0	0	0
Финансови пасиви, отчитани по амортизирана стойност	944 652	404 817	500 837	38 998
Финансови пасиви, свързани с прехвърлени финансови активи	0	0	0	0
Деривати – отчитане на хеджиране	0	0	0	0
Промени в справедливата стойност на хеджирани позиции в портфейл, хеджиран за лихвен риск	0	0	0	0
Провизии	77	77	0	0
Данъчни пасиви	105	105	0	0
Други пасиви	13 136	7 028	5 437	671
Дялов капитал, платим при поискване (например кооперативни акции)	0	0	0	0
Пасиви, включени в групи от пасиви за изваждане от употреба, класифицирани като държани за продажба	0	0	0	0
ОБЩО ПАСИВИ	958 006	412 063	506 274	39 669
КАПИТАЛ И МАЛЦИНСТВЕНО УЧАСТИЕ				
Емитиран капитал	109 521	109 521		
Премиен резерв	3 496	3 496		
Друг капитал	0	0		
Преоценъчни резерви и други оценъчни разлики	0	0		
Резерви (включително неразпределени печалби)	10 235	10 235		
Изкупени обратно собствени акции	0	0		
Доход от текущата година	2 569	2 569		
Междинни дивиденди	0	0		
Малцинствено участие	0	0		
ОБЩО КАПИТАЛ	125 821	125 821		
ОБЩО ПАСИВИ И КАПИТАЛ	1 083 827	537 884	506 274	39 669



ОТЧЕТ ЗА ДОХОДИТЕ (септември 2010 г.)

(хил. лв.)

	Обща сума	в това число		
		в левове	в евро	в други валути
ПРОДЪЛЖАВАЩИ (НЕПРЕУСТАНОВЕНИ) ДЕЙНОСТИ				
Финансови и оперативни приходи и разходи	73 054	43 333	29 905	-184
Приходи от лихви	77 234	40 787	36 280	167
Разходи за лихви	25 745	9 420	15 673	652
Разходи за акционерен капитал, платим при поискване	0	0		
Приходи от дивиденди	0	0	0	0
Приходи от такси и комисиони	18 888	9 118	9 438	332
Разходи за такси и комисиони	687	516	140	31
Нетни реализирани печалби (загуби) от финансови активи и финансови пасиви, отчитани не по справедлива стойност в печалбата или загубата	0	0		
Нетни печалби (загуби) от финансови активи и пасиви, държани за търгуване	2 692	2 692		
Нетни печалби (загуби) от финансови активи и пасиви, отчитани по справедлива стойност в печалбата или загубата	-27	-27		
Нетни печалби (загуби) от отчитане на хеджиране	0	0		
Нетни валутни разлики	139	139		
Нетни печалби (загуби) от отписани активи, различни от държаните за продажба	-514	-514		
Други оперативни приходи	1 245	1 245		
Други оперативни разходи	171	171		
Административни разходи	48 901			
Амортизация	2 813			
Провизии	0			
Обезценка	18 503			
Отрицателна репутация, призната незабавно в печалбата или загубата	0			
Дял от печалбата или загубата в асоциирани и съвместни предприятия, отчитани по метода на собствения капитал	0			
Печалба или загуба от нетекущи активи и групи от активи за изваждане от употреба, класифицирани като държани за продажба, без да са определени за преустановени дейности	0			
ОБЩО ПЕЧАЛБА ИЛИ ЗАГУБА ОТ ПРОДЪЛЖАВАЩИ (НЕПРЕУСТАНОВЕНИ) ДЕЙНОСТИ ПРЕДИ ДАНЪЧНИ ОТЧИСЛЕНИЯ	2 837			
Данъчен разход (приход), свързан с печалбата или загубата от продължаващи (непреустановени) дейности	268			
ОБЩО ПЕЧАЛБА ИЛИ ЗАГУБА ОТ ПРОДЪЛЖАВАЩИ (НЕПРЕУСТАНОВЕНИ) ДЕЙНОСТИ СЛЕД ДАНЪЧНИ ОТЧИСЛЕНИЯ	2 569			
Печалба или загуба след данъчни отчисления от преустановени дейности	0			
ОБЩО ПЕЧАЛБА ИЛИ ЗАГУБА СЛЕД ДАНЪЧНИ ОТЧИСЛЕНИЯ И ПРЕУСТАНОВЕНИ ДЕЙНОСТИ	2 569			
Печалба или загуба, свързана с малцинствено участие	0			
ПЕЧАЛБА ИЛИ ЗАГУБА, СВЪРЗАНА С АКЦИОНЕРИТЕ НА ПРЕДПРИЯТИЕТО-МАЙКА	2 569			



КРЕДИТИ И ПРИВЛЕЧЕНИ СРЕДСТВА КЪМ 30 СЕПТЕМВРИ 2010 г.

(хил. лв.)

	Общо	в това число		
		в левове	в евро	в други валути
КРЕДИТИ				
Кредити и аванси (бруто)	969 655	393 276	549 000	27 379
Централни правителства	0	0	0	0
Кредитни институции	46 923	51	27 678	19 194
Институции, различни от кредитни	11 226	8	4 054	7 164
Предприятия (корпоративни клиенти)	812 600	356 363	455 219	1 018
Експозиции на дребно	98 906	36 854	62 049	3
<i>Жилищни ипотечни кредити за физически лица</i>	<i>78 931</i>	<i>19 286</i>	<i>59 645</i>	<i>0</i>
<i>Потребителски кредити</i>	<i>19 975</i>	<i>17 568</i>	<i>2 404</i>	<i>3</i>
ПРИВЛЕЧЕНИ СРЕДСТВА				
Привлечени средства	944 652	404 817	500 837	38 998
<i>От кредитни институции</i>	<i>169 666</i>	<i>26 103</i>	<i>142 435</i>	<i>1 128</i>
Депозити	169 666	26 103	142 435	1 128
Споразумения за обратно изкупуване (репо сделки)	0	0	0	0
Ползвани краткосрочни кредити (финансирания)	0	0	0	0
Ползвани дългосрочни кредити (финансирания)	0	0	0	0
<i>От институции, различни от кредитни</i>	<i>189 174</i>	<i>110 381</i>	<i>70 488</i>	<i>8 305</i>
Депозити	189 174	110 381	70 488	8 305
Споразумения за обратно изкупуване (репо сделки)	0	0	0	0
Ползвани краткосрочни кредити (финансирания)	0	0	0	0
Ползвани дългосрочни кредити (финансирания)	0	0	0	0
<i>От граждани и домакинства</i>	<i>514 287</i>	<i>268 333</i>	<i>216 389</i>	<i>29 565</i>
Подчинен срочен дълг	7 894	0	7 894	0
Дългово-капиталови (хибридни) инструменти	63 631	0	63 631	0

Баланси, отчети за доходите и кредити и привлечени средства на отделните банки



СТАТУТ, ОРГАНИ НА УПРАВЛЕНИЕ И АКЦИОНЕРНО УЧАСТИЕ

Лиценз, издаден от БНБ	Заповед № РД 22-442 от 25 септември 2001 г.; актуализиран лиценз по Закона за кредитните институции със Заповед № РД 22-2269 от 16 ноември 2009 г.
Съдебна регистрация	Фирмено дело № 9478 на Софийския градски съд от 2001 г., парт. № 64228, т. 733, с. 116, пререгистрирана в Търговския регистър към Агенцията по вписванията с ЕИК 130598160 съгласно удостоверение № 20080418121745 от 18 април 2008 г.
Адрес на централата	София 1233, бул. „Тодор Александров“ № 26 тел. 02/8135 100 интернет страница: www.procreditbank.bg
Органи на управление	
Надзорен съвет	Клаус-Петер Цайтингер Ханс Мартин Хаген Кристоф Андреас Фрайтаг Борислав Николов Констадинов Валентин Любомиров Михов
Управителен съвет	Петър Славчев Славов Марияна Димитрова Петкова Румяна Величкова Тодорова Емилия Христова Царева
Акционери (акционерно участие над 10%)	ПроКредит холдинг АГ – 80.29% Комерцбанк Акциенгезелшафт – 19.71%
Одитор	КПМГ България ООД



БАЛАНС КЪМ 30 СЕПТЕМВРИ 2010 г.

(хил. лв.)

	Балансова стойност	в това число		
		в левове	в евро	в други валути
АКТИВИ				
Парични средства и парични салда при централни банки	433 157	92 680	331 456	9 021
Финансови активи, държани за търгуване	7 313	6 378	932	3
Финансови активи, отчитани по справедлива стойност в печалбата или загубата	0	0	0	0
Финансови активи на разположение за продажба	596 909	27 858	532 814	36 237
Кредити и вземания (включително финансов лизинг)	3 456 294	855 052	2 285 260	315 982
Инвестиции, държани до падеж	37 719	6 716	22 405	8 598
Деривати – отчитане на хеджиране	1 564	0	0	1 564
Промени в справедливата стойност на хеджирани позиции в портфейл, хеджиран за лихвен риск	0	0	0	0
Материални активи	126 470	126 441	29	0
Нематериални активи	16 835	16 835	0	0
Инвестиции в асоциирани, дъщерни и съвместни предприятия (отчитани по метода на собствения капитал, включително репутация)	29 558	9 072	20 486	0
Данъчни активи	3 864	3 636	228	0
Други активи	27 676	27 417	211	48
Нетекущи активи и групи от активи за изваждане от употреба, класифицирани като държани за продажба	15 431	15 431	0	0
ОБЩО АКТИВИ	4 752 790	1 187 516	3 193 821	371 453
ПАСИВИ				
Депозити от централни банки	0	0	0	0
Финансови пасиви, държани за търгуване	0	0	0	0
Финансови пасиви, отчитани по справедлива стойност в печалбата или загубата	0	0	0	0
Финансови пасиви, отчитани по амортизирана стойност	4 312 895	1 598 352	2 360 796	353 747
Финансови пасиви, свързани с прехвърлени финансови активи	0	0	0	0
Деривати – отчитане на хеджиране	0	0	0	0
Промени в справедливата стойност на хеджирани позиции в портфейл, хеджиран за лихвен риск	0	0	0	0
Провизии	0	0	0	0
Данъчни пасиви	3 523	3 181	335	7
Други пасиви	4 069	3 906	161	2
Дялов капитал, платим при поискване (например кооперативни акции)	0	0	0	0
Пасиви, включени в групи от пасиви за изваждане от употреба, класифицирани като държани за продажба	0	0	0	0
ОБЩО ПАСИВИ	4 320 487	1 605 439	2 361 292	353 756
КАПИТАЛ И МАЛЦИНСТВЕНО УЧАСТИЕ				
Емитиран капитал	110 000	110 000		
Премиен резерв	97 000	97 000		
Друг капитал	0	0		
Преоценъчни резерви и други оценъчни разлики	-112	-112		
Резерви (включително неразпределени печалби)	201 957	201 957		
Изкупени обратно собствени акции	0	0		
Доход от текущата година	23 458	23 458		
Междинни дивиденди	0	0		
Малцинствено участие	0	0		
ОБЩО КАПИТАЛ	432 303	432 303		
ОБЩО ПАСИВИ И КАПИТАЛ	4 752 790	2 037 742	2 361 292	353 756

Баланси, отчети за доходите и кредити и привлечени средства на отделните банки


ОТЧЕТ ЗА ДОХОДИТЕ
 (септември 2010 г.)

(хил. лв.)

	Обща сума	в това число		
		в левове	в евро	в други валути
ПРОДЪЛЖАВАЩИ (НЕПРЕУСТАНОВЕНИ) ДЕЙНОСТИ				
Финансови и оперативни приходи и разходи	150 698	62 632	76 355	11 711
Приходи от лихви	289 164	83 966	183 751	21 447
Разходи за лихви	193 044	62 083	120 097	10 864
Разходи за акционерен капитал, платим при поискване	0	0		
Приходи от дивиденди	0	0	0	0
Приходи от такси и комисиони	44 414	29 174	13 495	1 745
Разходи за такси и комисиони	5 797	4 386	794	617
Нетни реализирани печалби (загуби) от финансови активи и финансови пасиви, отчитани не по справедлива стойност в печалбата или загубата	1 109	1 109		
Нетни печалби (загуби) от финансови активи и пасиви, държани за търгуване	5 822	5 822		
Нетни печалби (загуби) от финансови активи и пасиви, отчитани по справедлива стойност в печалбата или загубата	0	0		
Нетни печалби (загуби) от отчитане на хеджиране	0	0		
Нетни валутни разлики	513	513		
Нетни печалби (загуби) от отписани активи, различни от държаните за продажба	0	0		
Други оперативни приходи	8 708	8 708		
Други оперативни разходи	191	191		
Административни разходи	95 570			
Амортизация	15 193			
Провизии	0			
Обезценка	13 644			
Отрицателна репутация, призната незабавно в печалбата или загубата	0			
Дял от печалбата или загубата в асоциирани и съвместни предприятия, отчитани по метода на собствения капитал	0			
Печалба или загуба от нетекущи активи и групи от активи за изваждане от употреба, класифицирани като държани за продажба, без да са определени за преустановени дейности	0			
ОБЩО ПЕЧАЛБА ИЛИ ЗАГУБА ОТ ПРОДЪЛЖАВАЩИ (НЕПРЕУСТАНОВЕНИ) ДЕЙНОСТИ ПРЕДИ ДАНЪЧНИ ОТЧИСЛЕНИЯ	26 291			
Данъчен разход (приход), свързан с печалбата или загубата от продължаващи (непреустановени) дейности	2 833			
ОБЩО ПЕЧАЛБА ИЛИ ЗАГУБА ОТ ПРОДЪЛЖАВАЩИ (НЕПРЕУСТАНОВЕНИ) ДЕЙНОСТИ СЛЕД ДАНЪЧНИ ОТЧИСЛЕНИЯ	23 458			
Печалба или загуба след данъчни отчисления от преустановени дейности	0			
ОБЩО ПЕЧАЛБА ИЛИ ЗАГУБА СЛЕД ДАНЪЧНИ ОТЧИСЛЕНИЯ И ПРЕУСТАНОВЕНИ ДЕЙНОСТИ	23 458			
Печалба или загуба, свързана с малцинствено участие	0			
ПЕЧАЛБА ИЛИ ЗАГУБА, СВЪРЗАНА С АКЦИОНЕРИТЕ НА ПРЕДПРИЯТИЕТО-МАЙКА	23 458			



КРЕДИТИ И ПРИВЛЕЧЕНИ СРЕДСТВА КЪМ 30 СЕПТЕМВРИ 2010 г.

(хил. лв.)

	Общо	в това число		
		в левове	в евро	в други валути
КРЕДИТИ				
Кредити и аванси (бруто)	3 540 487	914 670	2 307 234	318 583
Централни правителства	0	0	0	0
Кредитни институции	152 860	7	112 365	40 488
Институции, различни от кредитни	3 457	2 555	36	866
Предприятия (корпоративни клиенти)	2 666 460	415 417	1 976 202	274 841
Експозиции на дребно	717 710	496 691	218 631	2 388
<i>Жилищни ипотечни кредити за физически лица</i>	<i>349 032</i>	<i>167 563</i>	<i>180 337</i>	<i>1 132</i>
<i>Потребителски кредити</i>	<i>368 678</i>	<i>329 128</i>	<i>38 294</i>	<i>1 256</i>
ПРИВЛЕЧЕНИ СРЕДСТВА				
Привлечени средства	4 312 895	1 598 352	2 360 796	353 747
<i>От кредитни институции</i>	<i>142 085</i>	<i>27 472</i>	<i>89 364</i>	<i>25 249</i>
Депозити	3 166	403	1 912	851
Споразумения за обратно изкупуване (репо сделки)	46 087	1 818	32 365	11 904
Ползвани краткосрочни кредити (финансирания)	2 645	0	0	2 645
Ползвани дългосрочни кредити (финансирания)	90 187	25 251	55 087	9 849
<i>От институции, различни от кредитни</i>	<i>699 435</i>	<i>412 337</i>	<i>230 018</i>	<i>57 080</i>
Депозити	696 737	409 639	230 018	57 080
Споразумения за обратно изкупуване (репо сделки)	0	0	0	0
Ползвани краткосрочни кредити (финансирания)	0	0	0	0
Ползвани дългосрочни кредити (финансирания)	2 698	2 698	0	0
<i>От граждани и домакинства</i>	<i>3 326 034</i>	<i>1 158 543</i>	<i>1 896 073</i>	<i>271 418</i>
<i>Подчинен срочен дълг</i>	<i>46 533</i>	<i>0</i>	<i>46 533</i>	<i>0</i>
<i>Дългово-капиталови (хибридни) инструменти</i>	<i>98 808</i>	<i>0</i>	<i>98 808</i>	<i>0</i>

Баланси, отчети за доходите и кредити и привлечени средства на отделните банки

СТАТУТ, ОРГАНИ НА УПРАВЛЕНИЕ И АКЦИОНЕРНО УЧАСТИЕ

Лиценз, издаден от БНБ	Вътрешен лиценз: Решение № 278 от 1 октомври 1993 г. на УС на БНБ; пълен лиценз: Решение № 273 от 14 септември 1995 г. на УС на БНБ. Със Заповед № РД 22-0857 от 7 май 2007 г. е актуализиран лицензът на ПИБ АД в съответствие със Закона за кредитните институции. Заповед № РД22-2257 от 16 ноември 2009 г. за актуализация на лиценза на ПИБ АД в съответствие със ЗИД на Закона за кредитните институции
Съдебна регистрация	Вписана в търговския регистър с решение на Софийския градски съд по фирмено дело № 18045 от 1993 г., парт. № 11941, т. 163, с. 106, пререгистрирана в Търговския регистър към Агенцията по вписванията с ЕИК 831094393 съгласно удостоверение № 20080421091311 от 21 април 2008 г.
Адрес на централата	София 1797, бул. „Драган Цанков“ № 37 тел. 02/8171 100 интернет страница: www.fibank.bg
Органи на управление Надзорен съвет	Георги Димитров Мутафчиев – председател Неделчо Василев Неделчев Радка Веселинова Минева Тодор Людмилов Брешков Калоян Йончев Нинов
Управителен съвет	Матьо Александров Матеев – изпълнителен директор Мая Любенова Георгиева – изпълнителен директор Йордан Величков Скорчев – изпълнителен директор Евгени Кръстев Луканов – изпълнителен директор Иван Стефанов Иванов Радослав Тодоров Миленков Мая Иванова Ойфалош
Акционери (акционерно участие над 10%)	Ивайло Димитров Мутафчиев – 28.94% Цеко Тодоров Минев – 28.94%
Одитор	КПМГ България ООД

**БАЛАНС КЪМ 30 СЕПТЕМВРИ 2010 г.**

(хил. лв.)

	Балансова стойност	в това число		
		в левове	в евро	в други валути
АКТИВИ				
Парични средства и парични салда при централни банки	406 326	365 122	34 808	6 396
Финансови активи, държани за търгуване	216 444	109 297	90 754	16 393
Финансови активи, отчитани по справедлива стойност в печалбата или загубата	100 282	54 068	45 096	1 118
Финансови активи на разположение за продажба	580	579	1	0
Кредити и вземания (включително финансов лизинг)	5 126 965	1 177 984	3 795 328	153 653
Инвестиции, държани до падеж	410 059	6 057	287 746	116 256
Деривати – отчитане на хеджиране	0	0	0	0
Промени в справедливата стойност на хеджирани позиции в портфейл, хеджиран за лихвен риск	0	0	0	0
Материални активи	57 368	57 368	0	0
Нематериални активи	16 574	16 574	0	0
Инвестиции в асоциирани, дъщерни и съвместни предприятия (отчитани по метода на собствения капитал, включително репутация)	8 751	8 751	0	0
Данъчни активи	0	0	0	0
Други активи	16 042	9 677	5 955	410
Нетекущи активи и групи от активи за изваждане от употреба, класифицирани като държани за продажба	5 050	5 050	0	0
ОБЩО АКТИВИ	6 364 441	1 810 527	4 259 688	294 226
ПАСИВИ				
Депозити от централни банки	0	0	0	0
Финансови пасиви, държани за търгуване	579	0	442	137
Финансови пасиви, отчитани по справедлива стойност в печалбата или загубата	0	0	0	0
Финансови пасиви, отчитани по амортизирана стойност	5 329 619	1 906 796	3 168 018	254 805
Финансови пасиви, свързани с прехвърлени финансови активи	0	0	0	0
Деривати – отчитане на хеджиране	0	0	0	0
Промени в справедливата стойност на хеджирани позиции в портфейл, хеджиран за лихвен риск	0	0	0	0
Провизии	17 386	17 032	354	0
Данъчни пасиви	376	376	0	0
Други пасиви	95 334	17 560	39 435	38 339
Дялов капитал, платим при поискване (например кооперативни акции)	0	0	0	0
Пасиви, включени в групи от пасиви за изваждане от употреба, класифицирани като държани за продажба	0	0	0	0
ОБЩО ПАСИВИ	5 443 294	1 941 764	3 208 249	293 281
КАПИТАЛ И МАЛЦИНСТВЕНО УЧАСТИЕ				
Емитиран капитал	603 448	603 448		
Премиен резерв	0	0		
Друг капитал	0	0		
Преоценъчни резерви и други оценъчни разлики	0	0		
Резерви (включително неразмесени печалби)	278 576	278 576		
Изкупени обратно собствени акции	0	0		
Доход от текущата година	39 123	39 123		
Междинни дивиденди	0	0		
Малцинствено участие	0	0		
ОБЩО КАПИТАЛ	921 147	921 147		
ОБЩО ПАСИВИ И КАПИТАЛ	6 364 441	2 862 911	3 208 249	293 281



ОТЧЕТ ЗА ДОХОДИТЕ (септември 2010 г.)

(хил. лв.)

	Обща сума	в това число		
		в левове	в евро	в други валути
ПРОДЪЛЖАВАЩИ (НЕПРЕУСТАНОВЕНИ) ДЕЙНОСТИ				
Финансови и оперативни приходи и разходи	278 619	106 320	167 404	4 895
Приходи от лихви	356 081	116 834	232 523	6 724
Разходи за лихви	132 742	53 831	75 289	3 622
Разходи за акционерен капитал, платим при поискване	0	0		
Приходи от дивиденди	0	0	0	0
Приходи от такси и комисиони	48 049	31 338	13 916	2 795
Разходи за такси и комисиони	8 666	3 918	3 746	1 002
Нетни реализирани печалби (загуби) от финансови активи и финансови пасиви, отчитани не по справедлива стойност в печалбата или загубата	0	0		
Нетни печалби (загуби) от финансови активи и пасиви, държани за търгуване	13 920	13 920		
Нетни печалби (загуби) от финансови активи и пасиви, отчитани по справедлива стойност в печалбата или загубата	63	63		
Нетни печалби (загуби) от отчитане на хеджиране	0	0		
Нетни валутни разлики	1 180	1 180		
Нетни печалби (загуби) от отписани активи, различни от държаните за продажба	0	0		
Други оперативни приходи	978	978		
Други оперативни разходи	244	244		
Административни разходи	119 257			
Амортизация	15 805			
Провизии	0			
Обезценка	108 054			
Отрицателна репутация, призната незабавно в печалбата или загубата	0			
Дял от печалбата или загубата в асоциирани и съвместни предприятия, отчитани по метода на собствения капитал	7 253			
Печалба или загуба от нетекущи активи и групи от активи за изваждане от употреба, класифицирани като държани за продажба, без да са определени за преустановени дейности	0			
ОБЩО ПЕЧАЛБА ИЛИ ЗАГУБА ОТ ПРОДЪЛЖАВАЩИ (НЕПРЕУСТАНОВЕНИ) ДЕЙНОСТИ ПРЕДИ ДАНЪЧНИ ОТЧИСЛЕНИЯ	42 756			
Данъчен разход (приход), свързан с печалбата или загубата от продължаващи (непреустановени) дейности	3 633			
ОБЩО ПЕЧАЛБА ИЛИ ЗАГУБА ОТ ПРОДЪЛЖАВАЩИ (НЕПРЕУСТАНОВЕНИ) ДЕЙНОСТИ СЛЕД ДАНЪЧНИ ОТЧИСЛЕНИЯ	39 123			
Печалба или загуба след данъчни отчисления от преустановени дейности	0			
ОБЩО ПЕЧАЛБА ИЛИ ЗАГУБА СЛЕД ДАНЪЧНИ ОТЧИСЛЕНИЯ И ПРЕУСТАНОВЕНИ ДЕЙНОСТИ	39 123			
Печалба или загуба, свързана с малцинствено участие	0			
ПЕЧАЛБА ИЛИ ЗАГУБА, СВЪРЗАНА С АКЦИОНЕРИТЕ НА ПРЕДПРИЯТИЕТО-МАЙКА	39 123			



КРЕДИТИ И ПРИВЛЕЧЕНИ СРЕДСТВА КЪМ 30 СЕПТЕМВРИ 2010 г.

(хил. лв.)

	Общо	в това число		
		в левове	в евро	в други валути
КРЕДИТИ				
Кредити и аванси (бруто)	5 384 060	1 277 635	3 950 858	155 567
Централни правителства	21 697	4 331	17 366	0
Кредитни институции	780 972	37 823	621 464	121 685
Институции, различни от кредитни	115 482	49 458	65 738	286
Предприятия (корпоративни клиенти)	3 197 162	571 360	2 592 352	33 450
Експозиции на дребно	1 268 747	614 663	653 938	146
<i>Жилищни ипотечни кредити за физически лица</i>	<i>461 880</i>	<i>94 007</i>	<i>367 815</i>	<i>58</i>
<i>Потребителски кредити</i>	<i>806 867</i>	<i>520 656</i>	<i>286 123</i>	<i>88</i>
ПРИВЛЕЧЕНИ СРЕДСТВА				
Привлечени средства	5 329 619	1 906 796	3 168 018	254 805
<i>От кредитни институции</i>	<i>1 217 864</i>	<i>88 021</i>	<i>1 117 290</i>	<i>12 553</i>
Депозити	458 987	88 021	358 413	12 553
Споразумения за обратно изкупуване (репо сделки)	0	0	0	0
Ползвани краткосрочни кредити (финансирания)	431 579	0	431 579	0
Ползвани дългосрочни кредити (финансирания)	327 298	0	327 298	0
<i>От институции, различни от кредитни</i>	<i>2 001 630</i>	<i>1 085 983</i>	<i>794 409</i>	<i>121 238</i>
Депозити	1 992 543	1 076 896	794 409	121 238
Споразумения за обратно изкупуване (репо сделки)	0	0	0	0
Ползвани краткосрочни кредити (финансирания)	0	0	0	0
Ползвани дългосрочни кредити (финансирания)	9 087	9 087	0	0
<i>От граждани и домакинства</i>	<i>1 931 371</i>	<i>732 792</i>	<i>1 077 565</i>	<i>121 014</i>
Подчинен срочен дълг	0	0	0	0
Дългово-капиталови (хибридни) инструменти	178 754	0	178 754	0



СТАТУТ, ОРГАНИ НА УПРАВЛЕНИЕ И АКЦИОНЕРНО УЧАСТИЕ

Лиценз, издаден от БНБ	Решение № 198 от 16 юни 1994 г. на УС на БНБ. Лицензът е актуализиран в съответствие със Закона за кредитните институции със Заповед № РД 22-2254 от 16 ноември 2009 г. на управителя на БНБ
Съдебна регистрация	Решение на Софийския градски съд от 1 август 1994 г. по фирмено дело № 14195, парт. № 18414, т. 230, с. 38, пререгистрирана в Търговския регистър към Агенцията по вписванията с ЕИК 831558413 съгласно удостоверение № 20080311142522 от 11 март 2008 г.
Адрес на централата	София 1504, ул. „Н. В. Гогол“ № 18–20 тел. 02/919 85 101 интернет страница: www.rbb.bg
Органи на управление	
Надзорен съвет	Херберт Степич – председател Хайнц Хьодл Петер Ленкх
Управителен съвет	Момчил Иванов Андреев – председател и изпълнителен директор Ценка Калчева Петкова – изпълнителен директор Евелина Милтенова Великова – изпълнителен директор Ани Василева Ангелова – изпълнителен директор Надежда Илиева Михайлова – член на Управителния съвет и прокурис
Прокуристи	Михаил Танев Петков Емануела Димова Николова Борислав Иванчев Попов
Акционери (акционерно участие над 10%)	„Райфайзен Интернешънъл Банк Холдинг“, Виена – 100%
Одитор	КПМГ България ООД

**БАЛАНС КЪМ 30 СЕПТЕМВРИ 2010 г.**

(хил. лв.)

	Балансова стойност	в това число		
		в левове	в евро	в други валути
АКТИВИ				
Парични средства и парични салда при централни банки	636	527	78	31
Финансови активи, държани за търгуване	0	0	0	0
Финансови активи, отчитани по справедлива стойност в печалбата или загубата	0	0	0	0
Финансови активи на разположение за продажба	0	0	0	0
Кредити и вземания (включително финансов лизинг)	1 864	22	1 693	149
Инвестиции, държани до падеж	0	0	0	0
Деривати – отчитане на хеджиране	0	0	0	0
Промени в справедливата стойност на хеджирани позиции в портфейл, хеджиран за лихвен риск	0	0	0	0
Материални активи	0	0	0	0
Нематериални активи	0	0	0	0
Инвестиции в асоциирани, дъщерни и съвместни предприятия (отчитани по метода на собствения капитал, включително репутация)	0	0	0	0
Данъчни активи	0	0	0	0
Други активи	18	16	2	0
Нетекущи активи и групи от активи за изваждане от употреба, класифицирани като държани за продажба	0	0	0	0
ОБЩО АКТИВИ	2 518	565	1 773	180
ПАСИВИ				
Депозити от централни банки	0	0	0	0
Финансови пасиви, държани за търгуване	0	0	0	0
Финансови пасиви, отчитани по справедлива стойност в печалбата или загубата	0	0	0	0
Финансови пасиви, отчитани по амортизирана стойност	2 105	661	1 265	179
Финансови пасиви, свързани с прехвърлени финансови активи	0	0	0	0
Деривати – отчитане на хеджиране	0	0	0	0
Промени в справедливата стойност на хеджирани позиции в портфейл, хеджиран за лихвен риск	0	0	0	0
Провизии	16	16	0	0
Данъчни пасиви	0	0	0	0
Други пасиви	1 600	1 093	507	0
Дялов капитал, платим при поискване (например кооперативни акции)	0	0	0	0
Пасиви, включени в групи от пасиви за изваждане от употреба, класифицирани като държани за продажба	0	0	0	0
ОБЩО ПАСИВИ	3 721	1 770	1 772	179
КАПИТАЛ И МАЛЦИНСТВЕНО УЧАСТИЕ				
Емитиран капитал	0	0		
Премиен резерв	0	0		
Друг капитал	0	0		
Преоценъчни резерви и други оценъчни разлики	0	0		
Резерви (включително неразпределени печалби)	-657	-657		
Изкупени обратно собствени акции	0	0		
Доход от текущата година	-546	-546		
Междинни дивиденди	0	0		
Малцинствено участие	0	0		
ОБЩО КАПИТАЛ	-1 203	-1 203		
ОБЩО ПАСИВИ И КАПИТАЛ	2 518	567	1 772	179


ОТЧЕТ ЗА ДОХОДИТЕ
 (септември 2010 г.)

(хил. лв.)

	Обща сума	в това число		
		в левове	в евро	в други валути
ПРОДЪЛЖАВАЩИ (НЕПРЕУСТАНОВЕНИ) ДЕЙНОСТИ				
Финансови и оперативни приходи и разходи	2	2	0	0
Приходи от лихви	62	62	0	0
Разходи за лихви	80	80	0	0
Разходи за акционерен капитал, платим при поискване	0	0		
Приходи от дивиденди	0	0	0	0
Приходи от такси и комисиони	16	16	0	0
Разходи за такси и комисиони	2	2	0	0
Нетни реализирани печалби (загуби) от финансови активи и финансови пасиви, отчитани не по справедлива стойност в печалбата или загубата	0	0		
Нетни печалби (загуби) от финансови активи и пасиви, държани за търгуване	6	6		
Нетни печалби (загуби) от финансови активи и пасиви, отчитани по справедлива стойност в печалбата или загубата	0	0		
Нетни печалби (загуби) от отчитане на хеджиране	0	0		
Нетни валутни разлики	0	0		
Нетни печалби (загуби) от отписани активи, различни от държаните за продажба	0	0		
Други оперативни приходи	0	0		
Други оперативни разходи	0	0		
Административни разходи	532			
Амортизация	0			
Провизии	16			
Обезценка	0			
Отрицателна репутация, призната незабавно в печалбата или загубата	0			
Дял от печалбата или загубата в асоциирани и съвместни предприятия, отчитани по метода на собствения капитал	0			
Печалба или загуба от нетекущи активи и групи от активи за изваждане от употреба, класифицирани като държани за продажба, без да са определени за преустановени дейности	0			
ОБЩО ПЕЧАЛБА ИЛИ ЗАГУБА ОТ ПРОДЪЛЖАВАЩИ (НЕПРЕУСТАНОВЕНИ) ДЕЙНОСТИ ПРЕДИ ДАНЪЧНИ ОТЧИСЛЕНИЯ	-546			
Данъчен разход (приход), свързан с печалбата или загубата от продължаващи (непреустановени) дейности	0			
ОБЩО ПЕЧАЛБА ИЛИ ЗАГУБА ОТ ПРОДЪЛЖАВАЩИ (НЕПРЕУСТАНОВЕНИ) ДЕЙНОСТИ СЛЕД ДАНЪЧНИ ОТЧИСЛЕНИЯ	-546			
Печалба или загуба след данъчни отчисления от преустановени дейности	0			
ОБЩО ПЕЧАЛБА ИЛИ ЗАГУБА СЛЕД ДАНЪЧНИ ОТЧИСЛЕНИЯ И ПРЕУСТАНОВЕНИ ДЕЙНОСТИ	-546			
Печалба или загуба, свързана с малцинствено участие	0			
ПЕЧАЛБА ИЛИ ЗАГУБА, СВЪРЗАНА С АКЦИОНЕРИТЕ НА ПРЕДПРИЯТИЕТО-МАЙКА	-546			

**КРЕДИТИ И ПРИВЛЕЧЕНИ СРЕДСТВА КЪМ 30 СЕПТЕМВРИ 2010 г.**

(хил. лв.)

	Общо	в това число		
		в левове	в евро	в други валути
КРЕДИТИ				
Кредити и аванси (бруто)	1 864	22	1 693	149
Централни правителства	0	0	0	0
Кредитни институции	157	6	2	149
Институции, различни от кредитни	0	0	0	0
Предприятия (корпоративни клиенти)	1 609	16	1 593	0
Експозиции на дребно	98	0	98	0
<i>Жилищни ипотечни кредити за физически лица</i>	98	0	98	0
<i>Потребителски кредити</i>	0	0	0	0
ПРИВЛЕЧЕНИ СРЕДСТВА				
Привлечени средства	2 105	661	1 265	179
<i>От кредитни институции</i>	0	0	0	0
Депозити	0	0	0	0
Споразумения за обратно изкупуване (репо сделки)	0	0	0	0
Ползвани краткосрочни кредити (финансирания)	0	0	0	0
Ползвани дългосрочни кредити (финансирания)	0	0	0	0
<i>От институции, различни от кредитни</i>	637	212	415	10
Депозити	637	212	415	10
Споразумения за обратно изкупуване (репо сделки)	0	0	0	0
Ползвани краткосрочни кредити (финансирания)	0	0	0	0
Ползвани дългосрочни кредити (финансирания)	0	0	0	0
<i>От граждани и домакинства</i>	1 468	449	850	169
<i>Подчинен срочен дълг</i>	0	0	0	0
<i>Дългово-капиталови (хибридни) инструменти</i>	0	0	0	0

Баланси, отчети за доходите и кредити и привлечени средства на отделните банки

СТАТУТ, ОРГАНИ НА УПРАВЛЕНИЕ И АКЦИОНЕРНО УЧАСТИЕ

Лиценз, издаден от БНБ	Финансовата институция навлиза у нас като клон на „Регионална инвестиционна банка“ – Латвия, която е държава – членка на Европейския съюз, поради което не се изисква лиценз от БНБ
Съдебна регистрация	Регистрирана в Търговски регистър към Агенцията по вписванията с ЕИК 200369469 съгласно удостоверение № 20090522121127 от 22 май 2009 г.
Адрес на клона	Варна 9000, ул. „Братя Шкорпил“ № 4 тел. 052/668 482; 0887 154 507 интернет страница: www.rib.lv
Органи на управление	Красен Живков Костов – управител
Акционери (акционерно участие над 10%)	„Регионална инвестиционна банка“, Латвия – 100%
Одитор	Прайсуотърхаускупърс Одит ООД

БАЛАНС КЪМ 30 СЕПТЕМВРИ 2010 г.

(хил. лв.)

	Балансова стойност	в това число		
		в левове	в евро	в други валути
АКТИВИ				
Парични средства и парични салда при централни банки	128 271	111 927	11 257	5 087
Финансови активи, държани за търгуване	0	0	0	0
Финансови активи, отчитани по справедлива стойност в печалбата или загубата	0	0	0	0
Финансови активи на разположение за продажба	61 429	60 001	1 415	13
Кредити и вземания (включително финансов лизинг)	1 669 937	567 814	967 922	134 201
Инвестиции, държани до падеж	0	0	0	0
Деривати – отчитане на хеджиране	0	0	0	0
Промени в справедливата стойност на хеджирани позиции в портфейл, хеджиран за лихвен риск	0	0	0	0
Материални активи	19 927	19 927	0	0
Нематериални активи	1 255	1 255	0	0
Инвестиции в асоциирани, дъщерни и съвместни предприятия (отчитани по метода на собствения капитал, включително репутация)	0	0	0	0
Данъчни активи	258	258	0	0
Други активи	7 472	7 247	163	62
Нетекущи активи и групи от активи за изваждане от употреба, класифицирани като държани за продажба	14 862	14 862	0	0
ОБЩО АКТИВИ	1 903 411	783 291	980 757	139 363
ПАСИВИ				
Депозити от централни банки	0	0	0	0
Финансови пасиви, държани за търгуване	579	0	0	579
Финансови пасиви, отчитани по справедлива стойност в печалбата или загубата	0	0	0	0
Финансови пасиви, отчитани по амортизирана стойност	1 604 889	617 266	809 509	178 114
Финансови пасиви, свързани с прехвърлени финансови активи	0	0	0	0
Деривати – отчитане на хеджиране	0	0	0	0
Промени в справедливата стойност на хеджирани позиции в портфейл, хеджиран за лихвен риск	0	0	0	0
Провизии	53	38	15	0
Данъчни пасиви	111	111	0	0
Други пасиви	8 564	5 326	2 946	292
Дялов капитал, платим при поискване (например кооперативни акции)	0	0	0	0
Пасиви, включени в групи от пасиви за изваждане от употреба, класифицирани като държани за продажба	0	0	0	0
ОБЩО ПАСИВИ	1 614 196	622 741	812 470	178 985
КАПИТАЛ И МАЛЦИНСТВЕНО УЧАСТИЕ				
Емитиран капитал	79 374	79 374		
Премиен резерв	68 580	68 580		
Друг капитал	0	0		
Преоценъчни резерви и други оценъчни разлики	2 572	2 572		
Резерви (включително неразмесени печалби)	136 627	136 627		
Изкупени обратно собствени акции	0	0		
Доход от текущата година	2 062	2 062		
Междинни дивиденди	0	0		
Малцинствено участие	0	0		
ОБЩО КАПИТАЛ	289 215	289 215		
ОБЩО ПАСИВИ И КАПИТАЛ	1 903 411	911 956	812 470	178 985


ОТЧЕТ ЗА ДОХОДИТЕ
 (септември 2010 г.)

(хил. лв.)

	Обща сума	в това число		
		в левове	в евро	в други валути
ПРОДЪЛЖАВАЩИ (НЕПРЕУСТАНОВЕНИ) ДЕЙНОСТИ				
Финансови и оперативни приходи и разходи	71 566	52 563	24 342	-5 339
Приходи от лихви	92 798	45 381	46 998	419
Разходи за лихви	52 776	18 553	27 954	6 269
Разходи за акционерен капитал, платим при поискване	0	0		
Приходи от дивиденди	1	1	0	0
Приходи от такси и комисиони	26 350	20 024	5 758	568
Разходи за такси и комисиони	993	476	460	57
Нетни реализирани печалби (загуби) от финансови активи и финансови пасиви, отчитани не по справедлива стойност в печалбата или загубата	2 607	2 607		
Нетни печалби (загуби) от финансови активи и пасиви, държани за търгуване	-199	-199		
Нетни печалби (загуби) от финансови активи и пасиви, отчитани по справедлива стойност в печалбата или загубата	0	0		
Нетни печалби (загуби) от отчитане на хеджиране	0	0		
Нетни валутни разлики	2 274	2 274		
Нетни печалби (загуби) от отписани активи, различни от държаните за продажба	-20	-20		
Други оперативни приходи	1 524	1 524		
Други оперативни разходи	0	0		
Административни разходи	45 461			
Амортизация	3 939			
Провизии	-11			
Обезценка	19 886			
Отрицателна репутация, призната незабавно в печалбата или загубата	0			
Дял от печалбата или загубата в асоциирани и съвместни предприятия, отчитани по метода на собствения капитал	0			
Печалба или загуба от нетекущи активи и групи от активи за изваждане от употреба, класифицирани като държани за продажба, без да са определени за преустановени дейности	0			
ОБЩО ПЕЧАЛБА ИЛИ ЗАГУБА ОТ ПРОДЪЛЖАВАЩИ (НЕПРЕУСТАНОВЕНИ) ДЕЙНОСТИ ПРЕДИ ДАНЪЧНИ ОТЧИСЛЕНИЯ	2 291			
Данъчен разход (приход), свързан с печалбата или загубата от продължаващи (непреустановени) дейности	229			
ОБЩО ПЕЧАЛБА ИЛИ ЗАГУБА ОТ ПРОДЪЛЖАВАЩИ (НЕПРЕУСТАНОВЕНИ) ДЕЙНОСТИ СЛЕД ДАНЪЧНИ ОТЧИСЛЕНИЯ	2 062			
Печалба или загуба след данъчни отчисления от преустановени дейности	0			
ОБЩО ПЕЧАЛБА ИЛИ ЗАГУБА СЛЕД ДАНЪЧНИ ОТЧИСЛЕНИЯ И ПРЕУСТАНОВЕНИ ДЕЙНОСТИ	2 062			
Печалба или загуба, свързана с малцинствено участие	0			
ПЕЧАЛБА ИЛИ ЗАГУБА, СВЪРЗАНА С АКЦИОНЕРИТЕ НА ПРЕДПРИЯТИЕТО-МАЙКА	2 062			

КРЕДИТИ И ПРИВЛЕЧЕНИ СРЕДСТВА КЪМ 30 СЕПТЕМВРИ 2010 г.

(хил. лв.)

	Общо	в това число		
		в левове	в евро	в други валути
КРЕДИТИ				
Кредити и аванси (бруто)	1 742 535	614 267	994 061	134 207
Централни правителства	809	703	106	0
Кредитни институции	333 833	17 436	185 763	130 634
Институции, различни от кредитни	69 183	44 239	24 944	0
Предприятия (корпоративни клиенти)	891 088	227 394	660 308	3 386
Експозиции на дребно	447 622	324 495	122 940	187
<i>Жилищни ипотечни кредити за физически лица</i>	205 575	92 805	112 754	16
<i>Потребителски кредити</i>	242 047	231 690	10 186	171
ПРИВЛЕЧЕНИ СРЕДСТВА				
Привлечени средства	1 604 889	617 266	809 509	178 114
<i>От кредитни институции</i>	229 275	52 412	156 793	20 070
Депозити	159 838	32 012	107 756	20 070
Споразумения за обратно изкупуване (репо сделки)	17 400	17 400	0	0
Ползвани краткосрочни кредити (финансирания)	0	0	0	0
Ползвани дългосрочни кредити (финансирания)	52 037	3 000	49 037	0
<i>От институции, различни от кредитни</i>	529 593	350 951	157 978	20 664
Депозити	529 593	350 951	157 978	20 664
Споразумения за обратно изкупуване (репо сделки)	0	0	0	0
Ползвани краткосрочни кредити (финансирания)	0	0	0	0
Ползвани дългосрочни кредити (финансирания)	0	0	0	0
<i>От граждани и домакинства</i>	748 076	213 903	396 793	137 380
<i>Подчинен срочен дълг</i>	97 945	0	97 945	0
<i>Дългово-капиталови (хибридни) инструменти</i>	0	0	0	0

Баланси, отчети за доходите и кредити и привлечени средства на отделните банки



СТАТУТ, ОРГАНИ НА УПРАВЛЕНИЕ И АКЦИОНЕРНО УЧАСТИЕ

Лиценз, издаден от БНБ	Решение № 26 от 27 януари 1995 г.; Заповед № РД 22-482 от 29 септември 2000 г. за промяна в името. Лицензът е актуализиран в съответствие със Закона за кредитните институции със Заповед № 100-00502 от 18 ноември 1999 г. на управителя на БНБ; актуализация на лиценза за извършване на банкова дейност със Заповед № РД 22-2255 от 16 ноември 2009 г. на управителя на БНБ
Съдебна регистрация	Решение № 1 от 8 март 1995 г. на Софийския градски съд по фирмено дело № 2757 от 1995 г., парт. № 665, т. 12, рег. II, с. 126, пререгистрирана в Търговския регистър към Агенцията по вписванията с ЕИК 831686320 съгласно удостоверение № 20080227204600 от 27 февруари 2008 г.
Адрес на централата	София 1000, ул. „Славянска“ № 2 тел. 02/9399 240; 9399 400 интернет страници: www.eibank.bg ; www.cibank.bg
Органи на управление	
Надзорен съвет	Цветелина Бориславова Карагьозова – председател Марко Волич Весела Николова Станчева-Минчева Дирк Мампай Рони Делшамбър Бойко Димитров Димитрачков
Управителен съвет	Васил Стефанов Симов – председател и изпълнителен директор Петър Гроздев Андронов – главен изпълнителен директор Александър Димитров Димитров – изпълнителен директор Франк Янсен – изпълнителен директор
Акционери (акционерно участие над 10%)	КВС BANK N.V. – 83.91% Цветелина Бориславова Карагьозова – 16.09%
Одитор	ЪРНСТ & ЯНГ Одит ООД

БАЛАНС КЪМ 30 СЕПТЕМВРИ 2010 г.

(хил. лв.)

	Балансова стойност	в това число		
		в левове	в евро	в други валути
АКТИВИ				
Парични средства и парични салда при централни банки	47 715	47 086	525	104
Финансови активи, държани за търгуване	19 505	0	12 873	6 632
Финансови активи, отчитани по справедлива стойност в печалбата или загубата	0	0	0	0
Финансови активи на разположение за продажба	71 450	68 336	3 114	0
Кредити и вземания (включително финансов лизинг)	343 325	173 756	144 114	25 455
Инвестиции, държани до падеж	0	0	0	0
Деривати – отчитане на хеджиране	0	0	0	0
Промени в справедливата стойност на хеджирани позиции в портфейл, хеджиран за лихвен риск	0	0	0	0
Материални активи	674	674	0	0
Нематериални активи	7	7	0	0
Инвестиции в асоциирани, дъщерни и съвместни предприятия (отчитани по метода на собствения капитал, включително репутация)	0	0	0	0
Данъчни активи	579	579	0	0
Други активи	782	577	176	29
Нетекущи активи и групи от активи за изваждане от употреба, класифицирани като държани за продажба	0	0	0	0
ОБЩО АКТИВИ	484 037	291 015	160 802	32 220
ПАСИВИ				
Депозити от централни банки	0	0	0	0
Финансови пасиви, държани за търгуване	15 904	0	9 300	6 604
Финансови пасиви, отчитани по справедлива стойност в печалбата или загубата	0	0	0	0
Финансови пасиви, отчитани по амортизирана стойност	441 404	299 433	117 684	24 287
Финансови пасиви, свързани с прехвърлени финансови активи	0	0	0	0
Деривати – отчитане на хеджиране	0	0	0	0
Промени в справедливата стойност на хеджирани позиции в портфейл, хеджиран за лихвен риск	0	0	0	0
Провизии	0	0	0	0
Данъчни пасиви	0	0	0	0
Други пасиви	14 850	4 036	9 714	1 100
Дялов капитал, платим при поискване (например кооперативни акции)	0	0	0	0
Пасиви, включени в групи от пасиви за изваждане от употреба, класифицирани като държани за продажба	0	0	0	0
ОБЩО ПАСИВИ	472 158	303 469	136 698	31 991
КАПИТАЛ И МАЛЦИНСТВЕНО УЧАСТИЕ				
Емитиран капитал	0	0		
Премиен резерв	0	0		
Друг капитал	223	223		
Преоценъчни резерви и други оценъчни разлики	199	199		
Резерви (включително неразпределени печалби)	0	0		
Изкупени обратно собствени акции	0	0		
Доход от текущата година	11 457	11 457		
Междинни дивиденди	0	0		
Малцинствено участие	0	0		
ОБЩО КАПИТАЛ	11 879	11 879		
ОБЩО ПАСИВИ И КАПИТАЛ	484 037	315 348	136 698	31 991


ОТЧЕТ ЗА ДОХОДИТЕ
(септември 2010 г.)

(хил. лв.)

	Обща сума	в това число		
		в левове	в евро	в други валути
ПРОДЪЛЖАВАЩИ (НЕПРЕУСТАНОВЕНИ) ДЕЙНОСТИ				
Финансови и оперативни приходи и разходи	21 153	16 127	4 777	249
Приходи от лихви	7 353	4 219	2 948	186
Разходи за лихви	646	476	149	21
Разходи за акционерен капитал, платим при поискване	0	0		
Приходи от дивиденди	0	0	0	0
Приходи от такси и комисиони	4 552	2 406	2 045	101
Разходи за такси и комисиони	689	605	67	17
Нетни реализирани печалби (загуби) от финансови активи и финансови пасиви, отчитани не по справедлива стойност в печалбата или загубата	2 122	2 122		
Нетни печалби (загуби) от финансови активи и пасиви, държани за търгуване	8 015	8 015		
Нетни печалби (загуби) от финансови активи и пасиви, отчитани по справедлива стойност в печалбата или загубата	0	0		
Нетни печалби (загуби) от отчитане на хеджиране	0	0		
Нетни валутни разлики	887	887		
Нетни печалби (загуби) от отписани активи, различни от държаните за продажба	-14	-14		
Други оперативни приходи	332	332		
Други оперативни разходи	759	759		
Административни разходи	7 922			
Амортизация	198			
Провизии	0			
Обезценка	219			
Отрицателна репутация, призната незабавно в печалбата или загубата	0			
Дял от печалбата или загубата в асоциирани и съвместни предприятия, отчитани по метода на собствения капитал	0			
Печалба или загуба от нетекущи активи и групи от активи за изваждане от употреба, класифицирани като държани за продажба, без да са определени за преустановени дейности	0			
ОБЩО ПЕЧАЛБА ИЛИ ЗАГУБА ОТ ПРОДЪЛЖАВАЩИ (НЕПРЕУСТАНОВЕНИ) ДЕЙНОСТИ ПРЕДИ ДАНЪЧНИ ОТЧИСЛЕНИЯ	12 814			
Данъчен разход (приход), свързан с печалбата или загубата от продължаващи (непреустановени) дейности	1 357			
ОБЩО ПЕЧАЛБА ИЛИ ЗАГУБА ОТ ПРОДЪЛЖАВАЩИ (НЕПРЕУСТАНОВЕНИ) ДЕЙНОСТИ СЛЕД ДАНЪЧНИ ОТЧИСЛЕНИЯ	11 457			
Печалба или загуба след данъчни отчисления от преустановени дейности	0			
ОБЩО ПЕЧАЛБА ИЛИ ЗАГУБА СЛЕД ДАНЪЧНИ ОТЧИСЛЕНИЯ И ПРЕУСТАНОВЕНИ ДЕЙНОСТИ	11 457			
Печалба или загуба, свързана с малцинствено участие	0			
ПЕЧАЛБА ИЛИ ЗАГУБА, СВЪРЗАНА С АКЦИОНЕРИТЕ НА ПРЕДПРИЯТИЕТО-МАЙКА	11 457			

КРЕДИТИ И ПРИВЛЕЧЕНИ СРЕДСТВА КЪМ 30 СЕПТЕМВРИ 2010 г.

(хил. лв.)

	Общо	в това число		
		в левове	в евро	в други валути
КРЕДИТИ				
Кредити и аванси (бруто)	344 420	173 950	144 992	25 478
Централни правителства	0	0	0	0
Кредитни институции	198 874	143 937	33 280	21 657
Институции, различни от кредитни	11	0	11	0
Предприятия (корпоративни клиенти)	145 535	30 013	111 701	3 821
Експозиции на дребно	0	0	0	0
<i>Жилищни ипотечни кредити за физически лица</i>	<i>0</i>	<i>0</i>	<i>0</i>	<i>0</i>
<i>Потребителски кредити</i>	<i>0</i>	<i>0</i>	<i>0</i>	<i>0</i>
ПРИВЛЕЧЕНИ СРЕДСТВА				
Привлечени средства	441 404	299 433	117 684	24 287
<i>От кредитни институции</i>	<i>33 579</i>	<i>8 251</i>	<i>25 328</i>	<i>0</i>
Депозити	33 579	8 251	25 328	0
Споразумения за обратно изкупуване (репо сделки)	0	0	0	0
Ползвани краткосрочни кредити (финансирания)	0	0	0	0
Ползвани дългосрочни кредити (финансирания)	0	0	0	0
<i>От институции, различни от кредитни</i>	<i>405 227</i>	<i>290 985</i>	<i>90 212</i>	<i>24 030</i>
Депозити	405 227	290 985	90 212	24 030
Споразумения за обратно изкупуване (репо сделки)	0	0	0	0
Ползвани краткосрочни кредити (финансирания)	0	0	0	0
Ползвани дългосрочни кредити (финансирания)	0	0	0	0
<i>От граждани и домакинства</i>	<i>2 598</i>	<i>197</i>	<i>2 144</i>	<i>257</i>
<i>Подчинен срочен дълг</i>	<i>0</i>	<i>0</i>	<i>0</i>	<i>0</i>
<i>Дългово-капиталови (хибридни) инструменти</i>	<i>0</i>	<i>0</i>	<i>0</i>	<i>0</i>



**СИТИБАНК Н.А. –
КЛОН СОФИЯ**

СТАТУТ, ОРГАНИ НА УПРАВЛЕНИЕ И АКЦИОНЕРНО УЧАСТИЕ

Лиценз, издаден от БНБ	Заповед № РД 22-319 от 22 юни 2000 г. на управителя на БНБ относно предоставяне на разрешение на Ситибанк Н. А. със седалище Ню Йорк, САЩ, да извършва банкова дейност на територията на Република България чрез клон в София; Заповед № РД 22-319 от 11 декември 2000 г. за допълнение на Заповед № РД 22-319 от 22 юни 2000 г., с която на Ситибанк Н.А. – клон София, се разрешава да извършва сделките по чл. 1, ал. 2, т. 4 от Закона за банките с изключение на покупка на акции и на поемане на емисии на акции за собствена сметка. Със Заповед № РД 22-2279 от 25 октомври 2007 г. лицензът е актуализиран в съответствие с изискванията на Закона за кредитните институции
Съдебна регистрация	Решение № 1 на Софийския градски съд от 6 юли 2000 г., фирмено дело № 8611 от 2000 г., парт. № 57183, т. 627, рег. I, с. 132, пререгистрирана в Търговския регистър към Агенцията по вписванията с ЕИК 130325402 съгласно удостоверение № 20090430100728 от 30 април 2009 г.
Адрес на клона	София 1000, бул. „Княгиня Мария-Луиза“ № 2, ет. 5 тел. 02/9175 100 интернет страница: www.citibank.com/bulgaria
Органи на управление Управителен съвет	Стефан Николаев Иванов – управител Чавдар Петров Рисин – зам.-управител Пламен Николов Гонков – зам.-управител Борислава Стоянова Жерева-Наймушина – зам.-управител
Акционери (акционерно участие над 10%)	„Ситибанк Н.А.“ АД, САЩ – 100%
Одитор	КПМГ България ООД



БАЛАНС КЪМ 30 СЕПТЕМВРИ 2010 г.

(хил. лв.)

	Балансова стойност	в това число		
		в левове	в евро	в други валути
АКТИВИ				
Парични средства и парични салда при централни банки	202 259	187 227	9 539	5 493
Финансови активи, държани за търгуване	53 902	20 965	32 387	550
Финансови активи, отчитани по справедлива стойност в печалбата или загубата	0	0	0	0
Финансови активи на разположение за продажба	63 983	20 426	23 876	19 681
Кредити и вземания (включително финансов лизинг)	2 409 388	977 858	1 362 232	69 298
Инвестиции, държани до падеж	0	0	0	0
Деривати – отчитане на хеджиране	0	0	0	0
Промени в справедливата стойност на хеджирани позиции в портфейл, хеджиран за лихвен риск	0	0	0	0
Материални активи	82 706	82 706	0	0
Нематериални активи	11 878	11 878	0	0
Инвестиции в асоциирани, дъщерни и съвместни предприятия (отчитани по метода на собствения капитал, включително репутация)	9 178	9 178	0	0
Данъчни активи	0	0	0	0
Други активи	4 843	4 093	658	92
Нетекущи активи и групи от активи за изваждане от употреба, класифицирани като държани за продажба	0	0	0	0
ОБЩО АКТИВИ	2 838 137	1 314 331	1 428 692	95 114
ПАСИВИ				
Депозити от централни банки	0	0	0	0
Финансови пасиви, държани за търгуване	7 682	204	6 929	549
Финансови пасиви, отчитани по справедлива стойност в печалбата или загубата	0	0	0	0
Финансови пасиви, отчитани по амортизирана стойност	2 418 343	877 605	1 332 776	207 962
Финансови пасиви, свързани с прехвърлени финансови активи	0	0	0	0
Деривати – отчитане на хеджиране	0	0	0	0
Промени в справедливата стойност на хеджирани позиции в портфейл, хеджиран за лихвен риск	0	0	0	0
Провизии	949	941	1	7
Данъчни пасиви	4 024	4 024	0	0
Други пасиви	35 785	27 340	6 867	1 578
Дялов капитал, платим при поискване (например кооперативни акции)	0	0	0	0
Пасиви, включени в групи от пасиви за изваждане от употреба, класифицирани като държани за продажба	0	0	0	0
ОБЩО ПАСИВИ	2 466 783	910 114	1 346 573	210 096
КАПИТАЛ И МАЛЦИНСТВЕНО УЧАСТИЕ				
Емитиран капитал	33 674	33 674		
Премиен резерв	45 070	45 070		
Друг капитал	0	0		
Преоценъчни резерви и други оценъчни разлики	33 988	33 988		
Резерви (включително неразмеселени печалби)	238 188	238 188		
Изкупени обратно собствени акции	0	0		
Доход от текущата година	20 434	20 434		
Междинни дивиденди	0	0		
Малцинствено участие	0	0		
ОБЩО КАПИТАЛ	371 354	371 354		
ОБЩО ПАСИВИ И КАПИТАЛ	2 838 137	1 281 468	1 346 573	210 096

Баланси, отчети за доходите и кредити и привлечени средства на отделните банки


ОТЧЕТ ЗА ДОХОДИТЕ
 (септември 2010 г.)

(хил. лв.)

	Обща сума	в това число		
		в левове	в евро	в други валути
ПРОДЪЛЖАВАЩИ (НЕПРЕУСТАНОВЕНИ) ДЕЙНОСТИ				
Финансови и оперативни приходи и разходи	107 103	107 103	0	0
Приходи от лихви	122 106	122 106	0	0
Разходи за лихви	47 217	47 217	0	0
Разходи за акционерен капитал, платим при поискване	0	0		
Приходи от дивиденди	0	0	0	0
Приходи от такси и комисиони	28 228	28 228	0	0
Разходи за такси и комисиони	3 770	3 770	0	0
Нетни реализирани печалби (загуби) от финансови активи и финансови пасиви, отчитани не по справедлива стойност в печалбата или загубата	-5	-5		
Нетни печалби (загуби) от финансови активи и пасиви, държани за търгуване	7 251	7 251		
Нетни печалби (загуби) от финансови активи и пасиви, отчитани по справедлива стойност в печалбата или загубата	0	0		
Нетни печалби (загуби) от отчитане на хеджиране	0	0		
Нетни валутни разлики	0	0		
Нетни печалби (загуби) от отписани активи, различни от държаните за продажба	46	46		
Други оперативни приходи	464	464		
Други оперативни разходи	0	0		
Административни разходи	50 280			
Амортизация	8 911			
Провизии	5			
Обезценка	25 203			
Отрицателна репутация, призната незабавно в печалбата или загубата	0			
Дял от печалбата или загубата в асоциирани и съвместни предприятия, отчитани по метода на собствения капитал	0			
Печалба или загуба от нетекущи активи и групи от активи за изваждане от употреба, класифицирани като държани за продажба, без да са определени за преустановени дейности	0			
ОБЩО ПЕЧАЛБА ИЛИ ЗАГУБА ОТ ПРОДЪЛЖАВАЩИ (НЕПРЕУСТАНОВЕНИ) ДЕЙНОСТИ ПРЕДИ ДАНЪЧНИ ОТЧИСЛЕНИЯ	22 704			
Данъчен разход (приход), свързан с печалбата или загубата от продължаващи (непреустановени) дейности	2 270			
ОБЩО ПЕЧАЛБА ИЛИ ЗАГУБА ОТ ПРОДЪЛЖАВАЩИ (НЕПРЕУСТАНОВЕНИ) ДЕЙНОСТИ СЛЕД ДАНЪЧНИ ОТЧИСЛЕНИЯ	20 434			
Печалба или загуба след данъчни отчисления от преустановени дейности	0			
ОБЩО ПЕЧАЛБА ИЛИ ЗАГУБА СЛЕД ДАНЪЧНИ ОТЧИСЛЕНИЯ И ПРЕУСТАНОВЕНИ ДЕЙНОСТИ	20 434			
Печалба или загуба, свързана с малцинствено участие	0			
ПЕЧАЛБА ИЛИ ЗАГУБА, СВЪРЗАНА С АКЦИОНЕРИТЕ НА ПРЕДПРИЯТИЕТО-МАЙКА	20 434			



КРЕДИТИ И ПРИВЛЕЧЕНИ СРЕДСТВА КЪМ 30 СЕПТЕМВРИ 2010 г.

(хил. лв.)

	Общо	в това число		
		в левове	в евро	в други валути
КРЕДИТИ				
Кредити и аванси (бруто)	2 491 141	1 050 028	1 371 810	69 303
Централни правителства	7 306	2 789	4 517	0
Кредитни институции	154 408	80 331	50 415	23 662
Институции, различни от кредитни	50 976	667	50 309	0
Предприятия (корпоративни клиенти)	1 491 681	341 509	1 106 250	43 922
Експозиции на дребно	786 770	624 732	160 319	1 719
<i>Жилищни ипотечни кредити за физически лица</i>	<i>154 422</i>	<i>45 676</i>	<i>107 850</i>	<i>896</i>
<i>Потребителски кредити</i>	<i>632 348</i>	<i>579 056</i>	<i>52 469</i>	<i>823</i>
ПРИВЛЕЧЕНИ СРЕДСТВА				
Привлечени средства	2 418 343	877 605	1 332 776	207 962
<i>От кредитни институции</i>	<i>676 177</i>	<i>39 734</i>	<i>631 714</i>	<i>4 729</i>
Депозити	614 057	2 026	607 302	4 729
Споразумения за обратно изкупуване (репо сделки)	5 140	5 140	0	0
Ползвани краткосрочни кредити (финансирания)	0	0	0	0
Ползвани дългосрочни кредити (финансирания)	56 980	32 568	24 412	0
<i>От институции, различни от кредитни</i>	<i>681 182</i>	<i>424 051</i>	<i>186 421</i>	<i>70 710</i>
Депозити	680 031	422 900	186 421	70 710
Споразумения за обратно изкупуване (репо сделки)	0	0	0	0
Ползвани краткосрочни кредити (финансирания)	0	0	0	0
Ползвани дългосрочни кредити (финансирания)	1 151	1 151	0	0
<i>От граждани и домакинства</i>	<i>972 650</i>	<i>413 820</i>	<i>426 307</i>	<i>132 523</i>
Подчинен срочен дълг	88 334	0	88 334	0
Дългово-капиталови (хибридни) инструменти	0	0	0	0

Баланси, отчети за доходите и кредити и привлечени средства на отделните банки


СТАТУТ, ОРГАНИ НА УПРАВЛЕНИЕ И АКЦИОНЕРНО УЧАСТИЕ

Лиценз, издаден от БНБ	Лиценз № 00246 от 4 юни 1993 г., актуализиран в съответствие със Закона за кредитните институции със Заповед № РД 22-0848 от 7 май 2007 г. на управителя на БНБ
Съдебна регистрация	Решение № 4024 от 24 юни 1993 г. на Варненския окръжен съд. Със Заповед № РД 22-1387 от 29 юли 2005 г. на подуправителя на БНБ е разрешено на „СЖ Експресбанк“ АД да измени наименованието си на „Сосиете Женерал Експресбанк“ АД. Промяната е вписана в Регистъра на търговските дружества, воден при Варненския окръжен съд. Пререгистрирана в Търговския регистър към Агенцията по вписванията с ЕИК 813071350 съгласно удостоверение № 20080411121833 от 11 април 2008 г.
Адрес на централата	Варна 9000, бул. „Владислав Варненчик“ № 92 тел. 052/686 100; 02/937 04 76 интернет страница: www.sgeb.bg
Органи на управление Надзорен съвет	Мартин Михайлов Заимов – председател Патрик Пиер Желан – зам.-председател Перин Мари Женвиев Сеголен Жилбер Жан-Луи Матеи
Управителен съвет	Филип Шарл Лот – председател и главен изпълнителен директор Иван Виктор Мирошников – изпълнителен директор Еленка Петрова Бакалова – изпълнителен директор Бертран Козароло – изпълнителен директор Живка Стоянова Сарачинова – член и прокурист Даниела Димитрова Христова – член и прокурист Мария Койчева Русева – член и прокурист
Акционери (акционерно участие над 10%)	Сосиете Женерал, Париж – 99.69%
Одитор	Делойт България ЕООД



БАЛАНС КЪМ 30 СЕПТЕМВРИ 2010 г.

(хил. лв.)

	Балансова стойност	в това число		
		в левове	в евро	в други валути
АКТИВИ				
Парични средства и парични салда при централни банки	3 429	1 316	1 821	292
Финансови активи, държани за търгуване	0	0	0	0
Финансови активи, отчитани по справедлива стойност в печалбата или загубата	0	0	0	0
Финансови активи на разположение за продажба	9 973	0	9 973	0
Кредити и вземания (включително финансов лизинг)	26 964	3 279	18 635	5 050
Инвестиции, държани до падеж	0	0	0	0
Деривати – отчитане на хеджиране	0	0	0	0
Промени в справедливата стойност на хеджирани позиции в портфейл, хеджиран за лихвен риск	0	0	0	0
Материални активи	1 320	1 320	0	0
Нематериални активи	33	33	0	0
Инвестиции в асоциирани, дъщерни и съвместни предприятия (отчитани по метода на собствения капитал, включително репутация)	0	0	0	0
Данъчни активи	71	71	0	0
Други активи	328	314	14	0
Нетекущи активи и групи от активи за изваждане от употреба, класифицирани като държани за продажба	0	0	0	0
ОБЩО АКТИВИ	42 118	6 333	30 443	5 342
ПАСИВИ				
Депозити от централни банки	0	0	0	0
Финансови пасиви, държани за търгуване	0	0	0	0
Финансови пасиви, отчитани по справедлива стойност в печалбата или загубата	0	0	0	0
Финансови пасиви, отчитани по амортизирана стойност	14 228	2 655	6 728	4 845
Финансови пасиви, свързани с прехвърлени финансови активи	0	0	0	0
Деривати – отчитане на хеджиране	0	0	0	0
Промени в справедливата стойност на хеджирани позиции в портфейл, хеджиран за лихвен риск	0	0	0	0
Провизии	80	80	0	0
Данъчни пасиви	163	163	0	0
Други пасиви	1 431	25	1 344	62
Дялов капитал, платим при поискване (например кооперативни акции)	0	0	0	0
Пасиви, включени в групи от пасиви за изваждане от употреба, класифицирани като държани за продажба	0	0	0	0
ОБЩО ПАСИВИ	15 902	2 923	8 072	4 907
КАПИТАЛ И МАЛЦИНСТВЕНО УЧАСТИЕ				
Емитиран капитал	0	0		
Премиян резерв	0	0		
Друг капитал	0	0		
Преоценъчни резерви и други оценъчни разлики	-2 389	-2 389		
Резерви (включително неразмесени печалби)	28 953	28 953		
Изкупени обратно собствени акции	0	0		
Доход от текущата година	-348	-348		
Междинни дивиденди	0	0		
Малцинствено участие	0	0		
ОБЩО КАПИТАЛ	26 216	26 216		
ОБЩО ПАСИВИ И КАПИТАЛ	42 118	29 139	8 072	4 907

Баланси, отчети за доходите и кредити и привлечени средства на отделните банки



ТЕ-ДЖЕ ЗИРААТ БАНКАСЪ – КЛОН СОФИЯ

ОТЧЕТ ЗА ДОХОДИТЕ (септември 2010 г.)

(хил. лв.)

	Обща сума	в това число		
		в левове	в евро	в други валути
ПРОДЪЛЖАВАЩИ (НЕПРЕУСТАНОВЕНИ) ДЕЙНОСТИ				
Финансови и оперативни приходи и разходи	1 187	263	889	35
Приходи от лихви	1 065	121	868	76
Разходи за лихви	141	10	75	56
Разходи за акционерен капитал, платим при поискване	0	0		
Приходи от дивиденди	0	0	0	0
Приходи от такси и комисиони	164	46	101	17
Разходи за такси и комисиони	9	2	5	2
Нетни реализирани печалби (загуби) от финансови активи и финансови пасиви, отчитани не по справедлива стойност в печалбата или загубата	0	0		
Нетни печалби (загуби) от финансови активи и пасиви, държани за търгуване	57	57		
Нетни печалби (загуби) от финансови активи и пасиви, отчитани по справедлива стойност в печалбата или загубата	0	0		
Нетни печалби (загуби) от отчитане на хеджиране	0	0		
Нетни валутни разлики	35	35		
Нетни печалби (загуби) от отписани активи, различни от държаните за продажба	0	0		
Други оперативни приходи	16	16		
Други оперативни разходи	0	0		
Административни разходи	1 439			
Амортизация	96			
Провизии	0			
Обезценка	0			
Отрицателна репутация, призната незабавно в печалбата или загубата	0			
Дял от печалбата или загубата в асоциирани и съвместни предприятия, отчитани по метода на собствения капитал	0			
Печалба или загуба от нетекущи активи и групи от активи за изваждане от употреба, класифицирани като държани за продажба, без да са определени за преустановени дейности	0			
ОБЩО ПЕЧАЛБА ИЛИ ЗАГУБА ОТ ПРОДЪЛЖАВАЩИ (НЕПРЕУСТАНОВЕНИ) ДЕЙНОСТИ ПРЕДИ ДАНЪЧНИ ОТЧИСЛЕНИЯ	-348			
Данъчен разход (приход), свързан с печалбата или загубата от продължаващи (непреустановени) дейности	0			
ОБЩО ПЕЧАЛБА ИЛИ ЗАГУБА ОТ ПРОДЪЛЖАВАЩИ (НЕПРЕУСТАНОВЕНИ) ДЕЙНОСТИ СЛЕД ДАНЪЧНИ ОТЧИСЛЕНИЯ	-348			
Печалба или загуба след данъчни отчисления от преустановени дейности	0			
ОБЩО ПЕЧАЛБА ИЛИ ЗАГУБА СЛЕД ДАНЪЧНИ ОТЧИСЛЕНИЯ И ПРЕУСТАНОВЕНИ ДЕЙНОСТИ	-348			
Печалба или загуба, свързана с малцинствено участие	0			
ПЕЧАЛБА ИЛИ ЗАГУБА, СВЪРЗАНА С АКЦИОНЕРИТЕ НА ПРЕДПРИЯТИЕТО-МАЙКА	-348			



КРЕДИТИ И ПРИВЛЕЧЕНИ СРЕДСТВА КЪМ 30 СЕПТЕМВРИ 2010 г.

(хил. лв.)

	Общо	в това число		
		в левове	в евро	в други валути
КРЕДИТИ				
Кредити и аванси (бруто)	26 964	3 279	18 635	5 050
Централни правителства	0	0	0	0
Кредитни институции	12 967	1 502	7 430	4 035
Институции, различни от кредитни	0	0	0	0
Предприятия (корпоративни клиенти)	13 451	1 424	11 037	990
Експозиции на дребно	546	353	168	25
<i>Жилищни ипотечни кредити за физически лица</i>	195	195	0	0
<i>Потребителски кредити</i>	351	158	168	25
ПРИВЛЕЧЕНИ СРЕДСТВА				
Привлечени средства	14 228	2 655	6 728	4 845
<i>От кредитни институции</i>	539	0	383	156
Депозити	539	0	383	156
Споразумения за обратно изкупуване (репо сделки)	0	0	0	0
Ползвани краткосрочни кредити (финансирания)	0	0	0	0
Ползвани дългосрочни кредити (финансирания)	0	0	0	0
<i>От институции, различни от кредитни</i>	7 812	2 231	2 684	2 897
Депозити	7 812	2 231	2 684	2 897
Споразумения за обратно изкупуване (репо сделки)	0	0	0	0
Ползвани краткосрочни кредити (финансирания)	0	0	0	0
Ползвани дългосрочни кредити (финансирания)	0	0	0	0
<i>От граждани и домакинства</i>	5 877	424	3 661	1 792
Подчинен срочен дълг	0	0	0	0
Дългово-капиталови (хибридни) инструменти	0	0	0	0

Баланси, отчети за доходите и кредити и привлечени средства на отделните банки



ТЕ-ДЖЕ ЗИРААТ БАНКАСЪ – КЛОН СОФИЯ

СТАТУТ, ОРГАНИ НА УПРАВЛЕНИЕ И АКЦИОНЕРНО УЧАСТИЕ

Лиценз, издаден от БНБ	Заповед № 100-000218 от 26 юни 1998 г. на управителя на БНБ; Заповед № РД 22-512 от 19 октомври 2000 г. изменя точка 6 за сделките по чл. 54, ал. 1 от ЗППЦК и отменя точка 9; Заповед № РД 22-458 от 2 октомври 2001 г. на управителя на БНБ отменя точка 6. Със Заповед № РД 22-2280 от 25 октомври 2007 г. лицензът е актуализиран в съответствие с изискванията на Закона за кредитните институции
Съдебна регистрация	Фирмено дело № 8801 от 1998 г. на Софийския градски съд, парт. № 863, т. 15, с. 173
Адрес на клона	София 1301, ул. „Цар Самуил“ № 87 тел. 02/980 00 87 интернет страница: www.ziraatbank.bg
Органи на управление Управителен съвет	Сезгин Баяр – управител Фазилет Чавдар – зам.-управител Йозкан Демироглу – зам.-управител
Акционери (акционерно участие над 10%)	Изцяло собственост на Те-Дже Зираат Банкась, Анкара
Одитор	Избран от централата

**БАЛАНС КЪМ 30 СЕПТЕМВРИ 2010 г.**

(хил. лв.)

	Балансова стойност	в това число		
		в левове	в евро	в други валути
АКТИВИ				
Парични средства и парични салда при централни банки	32 850	9 711	21 978	1 161
Финансови активи, държани за търгуване	14 092	3 814	10 278	0
Финансови активи, отчитани по справедлива стойност в печалбата или загубата	0	0	0	0
Финансови активи на разположение за продажба	167	166	1	0
Кредити и вземания (включително финансов лизинг)	279 119	112 308	141 825	24 986
Инвестиции, държани до падеж	53 526	35 145	15 913	2 468
Деривати – отчитане на хеджиране	0	0	0	0
Промени в справедливата стойност на хеджирани позиции в портфейл, хеджиран за лихвен риск	0	0	0	0
Материални активи	4 395	4 395	0	0
Нематериални активи	204	204	0	0
Инвестиции в асоциирани, дъщерни и съвместни предприятия (отчитани по метода на собствения капитал, включително репутация)	1 037	1 037	0	0
Данъчни активи	247	247	0	0
Други активи	3 619	879	2 740	0
Нетекущи активи и групи от активи за изваждане от употреба, класифицирани като държани за продажба	3 617	3 617	0	0
ОБЩО АКТИВИ	392 873	171 523	192 735	28 615
ПАСИВИ				
Депозити от централни банки	0	0	0	0
Финансови пасиви, държани за търгуване	0	0	0	0
Финансови пасиви, отчитани по справедлива стойност в печалбата или загубата	0	0	0	0
Финансови пасиви, отчитани по амортизирана стойност	354 486	102 834	184 384	67 268
Финансови пасиви, свързани с прехвърлени финансови активи	0	0	0	0
Деривати – отчитане на хеджиране	0	0	0	0
Промени в справедливата стойност на хеджирани позиции в портфейл, хеджиран за лихвен риск	0	0	0	0
Провизии	0	0	0	0
Данъчни пасиви	96	96	0	0
Други пасиви	1 387	1 063	310	14
Дялов капитал, платим при поискване (например кооперативни акции)	0	0	0	0
Пасиви, включени в групи от пасиви за изваждане от употреба, класифицирани като държани за продажба	0	0	0	0
ОБЩО ПАСИВИ	355 969	103 993	184 694	67 282
КАПИТАЛ И МАЛЦИНСТВЕНО УЧАСТИЕ				
Емитиран капитал	45 000	45 000		
Премиен резерв	0	0		
Друг капитал	0	0		
Преоценъчни резерви и други оценъчни разлики	347	347		
Резерви (включително неразмесени печалби)	-5 249	-5 249		
Изкупени обратно собствени акции	0	0		
Доход от текущата година	-3 194	-3 194		
Междинни дивиденди	0	0		
Малцинствено участие	0	0		
ОБЩО КАПИТАЛ	36 904	36 904		
ОБЩО ПАСИВИ И КАПИТАЛ	392 873	140 897	184 694	67 282

ОТЧЕТ ЗА ДОХОДИТЕ
(септември 2010 г.)

(хил. лв.)

	Обща сума	в това число		
		в левове	в евро	в други валути
ПРОДЪЛЖАВАЩИ (НЕПРЕУСТАНОВЕНИ) ДЕЙНОСТИ				
Финансови и оперативни приходи и разходи	10 318	9 548	614	156
Приходи от лихви	18 379	10 095	7 574	710
Разходи за лихви	10 857	2 749	7 482	626
Разходи за акционерен капитал, платим при поискване	0	0		
Приходи от дивиденди	0	0	0	0
Приходи от такси и комисиони	2 556	1 770	696	90
Разходи за такси и комисиони	373	181	174	18
Нетни реализирани печалби (загуби) от финансови активи и финансови пасиви, отчитани не по справедлива стойност в печалбата или загубата	37	37		
Нетни печалби (загуби) от финансови активи и пасиви, държани за търгуване	6 457	6 457		
Нетни печалби (загуби) от финансови активи и пасиви, отчитани по справедлива стойност в печалбата или загубата	0	0		
Нетни печалби (загуби) от отчитане на хеджиране	0	0		
Нетни валутни разлики	-5 896	-5 896		
Нетни печалби (загуби) от отписани активи, различни от държаните за продажба	0	0		
Други оперативни приходи	15	15		
Други оперативни разходи	0	0		
Административни разходи	7 285			
Амортизация	748			
Провизии	0			
Обезценка	5 479			
Отрицателна репутация, призната незабавно в печалбата или загубата	0			
Дял от печалбата или загубата в асоциирани и съвместни предприятия, отчитани по метода на собствения капитал	0			
Печалба или загуба от нетекущи активи и групи от активи за изваждане от употреба, класифицирани като държани за продажба, без да са определени за преустановени дейности	0			
ОБЩО ПЕЧАЛБА ИЛИ ЗАГУБА ОТ ПРОДЪЛЖАВАЩИ (НЕПРЕУСТАНОВЕНИ) ДЕЙНОСТИ ПРЕДИ ДАНЪЧНИ ОТЧИСЛЕНИЯ	-3 194			
Данъчен разход (приход), свързан с печалбата или загубата от продължаващи (непреустановени) дейности	0			
ОБЩО ПЕЧАЛБА ИЛИ ЗАГУБА ОТ ПРОДЪЛЖАВАЩИ (НЕПРЕУСТАНОВЕНИ) ДЕЙНОСТИ СЛЕД ДАНЪЧНИ ОТЧИСЛЕНИЯ	-3 194			
Печалба или загуба след данъчни отчисления от преустановени дейности	0			
ОБЩО ПЕЧАЛБА ИЛИ ЗАГУБА СЛЕД ДАНЪЧНИ ОТЧИСЛЕНИЯ И ПРЕУСТАНОВЕНИ ДЕЙНОСТИ	-3 194			
Печалба или загуба, свързана с малцинствено участие	0			
ПЕЧАЛБА ИЛИ ЗАГУБА, СВЪРЗАНА С АКЦИОНЕРИТЕ НА ПРЕДПРИЯТИЕТО-МАЙКА	-3 194			

КРЕДИТИ И ПРИВЛЕЧЕНИ СРЕДСТВА КЪМ 30 СЕПТЕМВРИ 2010 г.

(хил. лв.)

	Общо	в това число		
		в левове	в евро	в други валути
КРЕДИТИ				
Кредити и аванси (бруто)	287 316	115 797	146 004	25 515
Централни правителства	0	0	0	0
Кредитни институции	73 434	66	55 243	18 125
Институции, различни от кредитни	54	0	41	13
Предприятия (корпоративни клиенти)	172 213	82 473	82 481	7 259
Експозиции на дребно	41 615	33 258	8 239	118
<i>Жилищни ипотечни кредити за физически лица</i>	6 862	4 275	2 587	0
<i>Потребителски кредити</i>	34 753	28 983	5 652	118
ПРИВЛЕЧЕНИ СРЕДСТВА				
Привлечени средства	354 486	102 834	184 384	67 268
<i>От кредитни институции</i>	<i>19 570</i>	<i>16 125</i>	<i>3 398</i>	<i>47</i>
Депозити	3 110	3 000	63	47
Споразумения за обратно изкупуване (репо сделки)	0	0	0	0
Ползвани краткосрочни кредити (финансирания)	0	0	0	0
Ползвани дългосрочни кредити (финансирания)	16 460	13 125	3 335	0
<i>От институции, различни от кредитни</i>	<i>123 644</i>	<i>49 430</i>	<i>22 612</i>	<i>51 602</i>
Депозити	120 788	46 574	22 612	51 602
Споразумения за обратно изкупуване (репо сделки)	0	0	0	0
Ползвани краткосрочни кредити (финансирания)	385	385	0	0
Ползвани дългосрочни кредити (финансирания)	2 471	2 471	0	0
<i>От граждани и домакинства</i>	<i>211 272</i>	<i>37 279</i>	<i>158 374</i>	<i>15 619</i>
<i>Подчинен срочен дълг</i>	<i>0</i>	<i>0</i>	<i>0</i>	<i>0</i>
<i>Дългово-капиталови (хибридни) инструменти</i>	<i>0</i>	<i>0</i>	<i>0</i>	<i>0</i>

Баланси, отчети за доходите и кредити и привлечени средства на отделните банки

СТАТУТ, ОРГАНИ НА УПРАВЛЕНИЕ И АКЦИОНЕРНО УЧАСТИЕ

Лиценз, издаден от БНБ	№ 14004410 от 5 октомври 1994 г., издаден с Решение № 365 от 1 декември 1994 г. на УС на БНБ. Актуализация на лиценза в съответствие с изискванията на § 47 от Закона за банките със Заповед № 100-00571 от 23 декември 1999 г. на управителя на БНБ. Със Заповед № РД 22-147 от 30 януари 2003 г. – по чл. 1, ал. 1 и 2 от Закона за банките е издаден лиценз за извършване на сделки и в чужбина. Актуализиране на лиценза в съответствие със Закона за кредитните институции със Заповед № РД 22-0854 от 7 май 2007 г. на управителя на БНБ
Съдебна регистрация	Решение № 4196 от 15 юли 2002 г. на Пловдивския окръжен съд по фирмено дело № 4463 по описа за 2001 г. на Пловдивския окръжен съд, вписана в търговския регистър под парт. № 31, т. 23, с. 122, пререгистрирана в Търговския регистър към Агенцията по вписванията с ЕИК 813155318 съгласно удостоверение № 20080326092111 от 26 март 2008 г.
Адрес на централата	София 1000, ул. „Граф Игнатиев“ № 3 тел. 02/932 91 01 интернет страница: www.tcebank.com
Органи на управление Надзорен съвет	Интернешънъл хоспитал сървисиз Ко – Япония, с представител Ейджи Йошида Токушукан – София ЕООД, с представител Румен Славейков Сербезов МБАЛ „Токуда болница – София“ АД, с представител Йордан Димитров Костадинов
Управителен съвет	Йонка Николова Кинова – изпълнителен директор Любомир Стоянчов Манолов – изпълнителен директор Станислав Боянов Михайлов – изпълнителен директор Ваня Георгиева Василева – изпълнителен директор Кирил Димитров Пендев* – изпълнителен директор Николай Георгиев Димитров
Прокурист	Стоян Пейков Стоянов
Акционери (акционерно участие над 10%)	Интернешънъл хоспитал сървисиз Ко – 95.82%
Одитор	БДО България ООД

* Вписан като изпълнителен директор на 30 ноември 2010 г.

БАЛАНС КЪМ 30 СЕПТЕМВРИ 2010 г.

(хил. лв.)

	Балансова стойност	в това число		
		в левове	в евро	в други валути
АКТИВИ				
Парични средства и парични салда при централни банки	38 347	13 846	23 527	974
Финансови активи, държани за търгуване	68	68	0	0
Финансови активи, отчитани по справедлива стойност в печалбата или загубата	0	0	0	0
Финансови активи на разположение за продажба	10 945	9 847	1 098	0
Кредити и вземания (включително финансов лизинг)	302 885	87 549	192 375	22 961
Инвестиции, държани до падеж	84 805	7 962	69 527	7 316
Деривати – отчитане на хеджиране	0	0	0	0
Промени в справедливата стойност на хеджирани позиции в портфейл, хеджиран за лихвен риск	0	0	0	0
Материални активи	4 970	4 970	0	0
Нематериални активи	116	116	0	0
Инвестиции в асоциирани, дъщерни и съвместни предприятия (отчитани по метода на собствения капитал, включително репутация)	0	0	0	0
Данъчни активи	121	121	0	0
Други активи	1 055	816	162	77
Нетекущи активи и групи от активи за изваждане от употреба, класифицирани като държани за продажба	240	240	0	0
ОБЩО АКТИВИ	443 552	125 535	286 689	31 328
ПАСИВИ				
Депозити от централни банки	0	0	0	0
Финансови пасиви, държани за търгуване	0	0	0	0
Финансови пасиви, отчитани по справедлива стойност в печалбата или загубата	0	0	0	0
Финансови пасиви, отчитани по амортизирана стойност	389 636	164 544	194 458	30 634
Финансови пасиви, свързани с прехвърлени финансови активи	0	0	0	0
Деривати – отчитане на хеджиране	0	0	0	0
Промени в справедливата стойност на хеджирани позиции в портфейл, хеджиран за лихвен риск	0	0	0	0
Провизии	73	73	0	0
Данъчни пасиви	31	31	0	0
Други пасиви	1 665	509	1 067	89
Дялов капитал, платим при поискване (например кооперативни акции)	0	0	0	0
Пасиви, включени в групи от пасиви за изваждане от употреба, класифицирани като държани за продажба	0	0	0	0
ОБЩО ПАСИВИ	391 405	165 157	195 525	30 723
КАПИТАЛ И МАЛЦИНСТВЕНО УЧАСТИЕ				
Емитиран капитал	40 000	40 000		
Премиен резерв	0	0		
Друг капитал	0	0		
Преоценъчни резерви и други оценъчни разлики	-98	-98		
Резерви (включително неразпределени печалби)	9 907	9 907		
Изкупени обратно собствени акции	0	0		
Доход от текущата година	2 338	2 338		
Междинни дивиденди	0	0		
Малцинствено участие	0	0		
ОБЩО КАПИТАЛ	52 147	52 147		
ОБЩО ПАСИВИ И КАПИТАЛ	443 552	217 304	195 525	30 723


ОТЧЕТ ЗА ДОХОДИТЕ
 (септември 2010 г.)

(хил. лв.)

	Обща сума	в това число		
		в левове	в евро	в други валути
ПРОДЪЛЖАВАЩИ (НЕПРЕУСТАНОВЕНИ) ДЕЙНОСТИ				
Финансови и оперативни приходи и разходи	13 378	2 868	9 353	1 157
Приходи от лихви	18 160	4 687	12 224	1 249
Разходи за лихви	6 638	2 625	3 780	233
Разходи за акционерен капитал, платим при поискване	0	0		
Приходи от дивиденди	0	0	0	0
Приходи от такси и комисиони	2 257	1 033	1 073	151
Разходи за такси и комисиони	271	97	164	10
Нетни реализирани печалби (загуби) от финансови активи и финансови пасиви, отчитани не по справедлива стойност в печалбата или загубата	-761	-761		
Нетни печалби (загуби) от финансови активи и пасиви, държани за търгуване	1 192	1 192		
Нетни печалби (загуби) от финансови активи и пасиви, отчитани по справедлива стойност в печалбата или загубата	0	0		
Нетни печалби (загуби) от отчитане на хеджиране	0	0		
Нетни валутни разлики	-675	-675		
Нетни печалби (загуби) от отписани активи, различни от държаните за продажба	-2	-2		
Други оперативни приходи	116	116		
Други оперативни разходи	0	0		
Административни разходи	9 413			
Амортизация	822			
Провизии	0			
Обезценка	545			
Отрицателна репутация, призната незабавно в печалбата или загубата	0			
Дял от печалбата или загубата в асоциирани и съвместни предприятия, отчитани по метода на собствения капитал	0			
Печалба или загуба от нетекущи активи и групи от активи за изваждане от употреба, класифицирани като държани за продажба, без да са определени за преустановени дейности	0			
ОБЩО ПЕЧАЛБА ИЛИ ЗАГУБА ОТ ПРОДЪЛЖАВАЩИ (НЕПРЕУСТАНОВЕНИ) ДЕЙНОСТИ ПРЕДИ ДАНЪЧНИ ОТЧИСЛЕНИЯ	2 598			
Данъчен разход (приход), свързан с печалбата или загубата от продължаващи (непреустановени) дейности	260			
ОБЩО ПЕЧАЛБА ИЛИ ЗАГУБА ОТ ПРОДЪЛЖАВАЩИ (НЕПРЕУСТАНОВЕНИ) ДЕЙНОСТИ СЛЕД ДАНЪЧНИ ОТЧИСЛЕНИЯ	2 338			
Печалба или загуба след данъчни отчисления от преустановени дейности	0			
ОБЩО ПЕЧАЛБА ИЛИ ЗАГУБА СЛЕД ДАНЪЧНИ ОТЧИСЛЕНИЯ И ПРЕУСТАНОВЕНИ ДЕЙНОСТИ	2 338			
Печалба или загуба, свързана с малцинствено участие	0			
ПЕЧАЛБА ИЛИ ЗАГУБА, СВЪРЗАНА С АКЦИОНЕРИТЕ НА ПРЕДПРИЯТИЕТО-МАЙКА	2 338			

КРЕДИТИ И ПРИВЛЕЧЕНИ СРЕДСТВА КЪМ 30 СЕПТЕМВРИ 2010 г.

(хил. лв.)

	Общо	в това число		
		в левове	в евро	в други валути
КРЕДИТИ				
Кредити и аванси (бруто)	307 144	88 098	196 054	22 992
Централни правителства	1 376	0	1 376	0
Кредитни институции	130 323	41 614	80 581	8 128
Институции, различни от кредитни	158	0	158	0
Предприятия (корпоративни клиенти)	152 383	32 553	105 734	14 096
Експозиции на дребно	22 904	13 931	8 205	768
<i>Жилищни ипотечни кредити за физически лица</i>	2 644	73	2 571	0
<i>Потребителски кредити</i>	20 260	13 858	5 634	768
ПРИВЛЕЧЕНИ СРЕДСТВА				
Привлечени средства	389 636	164 544	194 458	30 634
<i>От кредитни институции</i>	<i>50 192</i>	<i>15 126</i>	<i>35 066</i>	<i>0</i>
Депозити	0	0	0	0
Споразумения за обратно изкупуване (репо сделки)	0	0	0	0
Ползвани краткосрочни кредити (финансирания)	32 905	0	32 905	0
Ползвани дългосрочни кредити (финансирания)	17 287	15 126	2 161	0
<i>От институции, различни от кредитни</i>	<i>258 185</i>	<i>128 166</i>	<i>104 411</i>	<i>25 608</i>
Депозити	257 599	127 580	104 411	25 608
Споразумения за обратно изкупуване (репо сделки)	0	0	0	0
Ползвани краткосрочни кредити (финансирания)	0	0	0	0
Ползвани дългосрочни кредити (финансирания)	586	586	0	0
<i>От граждани и домакинства</i>	<i>81 259</i>	<i>21 252</i>	<i>54 981</i>	<i>5 026</i>
<i>Подчинен срочен дълг</i>	<i>0</i>	<i>0</i>	<i>0</i>	<i>0</i>
<i>Дългово-капиталови (хибридни) инструменти</i>	<i>0</i>	<i>0</i>	<i>0</i>	<i>0</i>

Баланси, отчети за доходите и кредити и привлечени средства на отделните банки



СТАТУТ, ОРГАНИ НА УПРАВЛЕНИЕ И АКЦИОНЕРНО УЧАСТИЕ

Лиценз, издаден от БНБ	№ 100-000101 от 12 март 1999 г. Актуализиран лиценз в съответствие с изискванията на Закона за кредитните институции със Заповед № РД 22-0862 от 7 май 2007 г. на управителя на БНБ
Съдебна регистрация	Решение № 1 на Софийския градски съд от 15 април 1999 г., фирмено дело № 3936 от 1999 г. Пререгистрирана в Търговския регистър към Агенцията по вписванията с ЕИК 121884560 съгласно удостоверение № 20080529100732 от 29 май 2008 г.
Адрес на централата	София 1000, бул. „Цар Освободител“ № 8 02/9357 171; 989 4444 интернет страница: www.dbank.bg
Органи на управление	
Надзорен съвет	Стоян Илиев Александров – председател Еленка Харизанова Манова Бахатин Гюрбюз Емел Гювен Валери Борисов Борисов
Управителен съвет	Пламен Иванов Петров – председател и изпълнителен директор Радка Бонева Никодимова – изпълнителен директор Гергана Чавдарова Беремска-Караджова Румен Димитров Петров
Акционери (акционерно участие над 10%)	Фуат Гювен (Фуат Хюсниев Османов) – 100%
Одитор	КПМГ България ООД

БАЛАНС КЪМ 30 СЕПТЕМВРИ 2010 г.

(хил. лв.)

	Балансова стойност	в това число		
		в левове	в евро	в други валути
АКТИВИ				
Парични средства и парични салда при централни банки	834 216	804 251	21 193	8 772
Финансови активи, държани за търгуване	233 295	121 438	110 121	1 736
Финансови активи, отчитани по справедлива стойност в печалбата или загубата	137 290	30 334	98 922	8 034
Финансови активи на разположение за продажба	228 733	194 573	34 160	0
Кредити и вземания (включително финансов лизинг)	9 139 370	2 791 024	5 993 594	354 752
Инвестиции, държани до падеж	290 901	1 503	123 361	166 037
Деривати – отчитане на хеджиране	0	0	0	0
Промени в справедливата стойност на хеджирани позиции в портфейл, хеджиран за лихвен риск	0	0	0	0
Материални активи	240 646	240 646	0	0
Нематериални активи	29 782	29 782	0	0
Инвестиции в асоциирани, дъщерни и съвместни предприятия (отчитани по метода на собствения капитал, включително репутация)	27 499	27 499	0	0
Данъчни активи	7 045	7 045	0	0
Други активи	26 253	20 119	6 237	-103
Нетекущи активи и групи от активи за изваждане от употреба, класифицирани като държани за продажба	1 870	1 870	0	0
ОБЩО АКТИВИ	11 196 900	4 270 084	6 387 588	539 228
ПАСИВИ				
Депозити от централни банки	0	0	0	0
Финансови пасиви, държани за търгуване	89 275	36 314	51 310	1 651
Финансови пасиви, отчитани по справедлива стойност в печалбата или загубата	0	0	0	0
Финансови пасиви, отчитани по амортизирана стойност	9 383 231	3 253 094	5 479 395	650 742
Финансови пасиви, свързани с прехвърлени финансови активи	0	0	0	0
Деривати – отчитане на хеджиране	5 791	0	2 335	3 456
Промени в справедливата стойност на хеджирани позиции в портфейл, хеджиран за лихвен риск	0	0	0	0
Провизии	36 960	17 705	1 072	18 183
Данъчни пасиви	20 344	20 344	0	0
Други пасиви	84 957	51 077	32 227	1 653
Дялов капитал, платим при поискване (например кооперативни акции)	0	0	0	0
Пасиви, включени в групи от пасиви за изваждане от употреба, класифицирани като държани за продажба	0	0	0	0
ОБЩО ПАСИВИ	9 620 558	3 378 534	5 566 339	675 685
КАПИТАЛ И МАЛЦИНСТВЕНО УЧАСТИЕ				
Емитиран капитал	239 256	239 256		
Премиен резерв	0	0		
Друг капитал	0	0		
Преоценъчни резерви и други оценъчни разлики	130 780	130 780		
Резерви (включително неразпределени печалби)	1 072 028	1 072 028		
Изкупени обратно собствени акции	0	0		
Доход от текущата година	134 278	134 278		
Междинни дивиденди	0	0		
Малцинствено участие	0	0		
ОБЩО КАПИТАЛ	1 576 342	1 576 342		
ОБЩО ПАСИВИ И КАПИТАЛ	11 196 900	4 954 876	5 566 339	675 685

Баланси, отчети за доходите и кредити и привлечени средства на отделните банки

ОТЧЕТ ЗА ДОХОДИТЕ
 (септември 2010 г.)

(хил. лв.)

	Обща сума	в това число		
		в левове	в евро	в други валути
ПРОДЪЛЖАВАЩИ (НЕПРЕУСТАНОВЕНИ) ДЕЙНОСТИ				
Финансови и оперативни приходи и разходи	448 504	251 081	187 234	10 189
Приходи от лихви	473 551	207 429	249 557	16 565
Разходи за лихви	158 344	69 482	79 729	9 133
Разходи за акционерен капитал, платим при поискване	0	0	0	0
Приходи от дивиденди	108	105	0	3
Приходи от такси и комисиони	119 944	97 052	19 820	3 072
Разходи за такси и комисиони	6 574	3 842	2 414	318
Нетни реализирани печалби (загуби) от финансови активи и финансови пасиви, отчитани не по справедлива стойност в печалбата или загубата	9 987	9 987		
Нетни печалби (загуби) от финансови активи и пасиви, държани за търгуване	487	487		
Нетни печалби (загуби) от финансови активи и пасиви, отчитани по справедлива стойност в печалбата или загубата	5 430	5 430		
Нетни печалби (загуби) от отчитане на хеджиране	0	0		
Нетни валутни разлики	716	716		
Нетни печалби (загуби) от отписани активи, различни от държаните за продажба	236	236		
Други оперативни приходи	3 042	3 042		
Други оперативни разходи	79	79		
Административни разходи	154 119			
Амортизация	24 343			
Провизии	624			
Обезценка	120 041			
Отрицателна репутация, призната незабавно в печалбата или загубата	0			
Дял от печалбата или загубата в асоциирани и съвместни предприятия, отчитани по метода на собствения капитал	0			
Печалба или загуба от нетекущи активи и групи от активи за изваждане от употреба, класифицирани като държани за продажба, без да са определени за преустановени дейности	0			
ОБЩО ПЕЧАЛБА ИЛИ ЗАГУБА ОТ ПРОДЪЛЖАВАЩИ (НЕПРЕУСТАНОВЕНИ) ДЕЙНОСТИ ПРЕДИ ДАНЪЧНИ ОТЧИСЛЕНИЯ	149 377			
Данъчен разход (приход), свързан с печалбата или загубата от продължаващи (непреустановени) дейности	15 099			
ОБЩО ПЕЧАЛБА ИЛИ ЗАГУБА ОТ ПРОДЪЛЖАВАЩИ (НЕПРЕУСТАНОВЕНИ) ДЕЙНОСТИ СЛЕД ДАНЪЧНИ ОТЧИСЛЕНИЯ	134 278			
Печалба или загуба след данъчни отчисления от преустановени дейности	0			
ОБЩО ПЕЧАЛБА ИЛИ ЗАГУБА СЛЕД ДАНЪЧНИ ОТЧИСЛЕНИЯ И ПРЕУСТАНОВЕНИ ДЕЙНОСТИ	134 278			
Печалба или загуба, свързана с малцинствено участие	0			
ПЕЧАЛБА ИЛИ ЗАГУБА, СВЪРЗАНА С АКЦИОНЕРИТЕ НА ПРЕДПРИЯТИЕТО-МАЙКА	134 278			

КРЕДИТИ И ПРИВЛЕЧЕНИ СРЕДСТВА КЪМ 30 СЕПТЕМВРИ 2010 г.

(хил. лв.)

	Общо	в това число		
		в левове	в евро	в други валути
КРЕДИТИ				
Кредити и аванси (бруто)	9 662 795	3 009 784	6 285 402	367 609
Централни правителства	53 976	45 638	8 338	0
Кредитни институции	1 694 208	203 125	1 284 408	206 675
Институции, различни от кредитни	263 117	18 751	243 014	1 352
Предприятия (корпоративни клиенти)	5 334 644	1 532 231	3 683 964	118 449
Експозиции на дребно	2 316 850	1 210 039	1 065 678	41 133
<i>Жилищни ипотечни кредити за физически лица</i>	<i>1 539 001</i>	<i>640 362</i>	<i>880 952</i>	<i>17 687</i>
<i>Потребителски кредити</i>	<i>777 849</i>	<i>569 677</i>	<i>184 726</i>	<i>23 446</i>
ПРИВЛЕЧЕНИ СРЕДСТВА				
Привлечени средства	9 383 231	3 253 094	5 479 395	650 742
<i>От кредитни институции</i>	<i>2 552 400</i>	<i>141 262</i>	<i>2 391 348</i>	<i>19 790</i>
Депозити	1 584 905	121 012	1 444 103	19 790
Споразумения за обратно изкупуване (репо сделки)	0	0	0	0
Ползвани краткосрочни кредити (финансирания)	0	0	0	0
Ползвани дългосрочни кредити (финансирания)	967 495	20 250	947 245	0
<i>От институции, различни от кредитни</i>	<i>3 399 374</i>	<i>1 809 940</i>	<i>1 405 267</i>	<i>184 167</i>
Депозити	3 396 427	1 807 439	1 404 821	184 167
Споразумения за обратно изкупуване (репо сделки)	1 002	1 002	0	0
Ползвани краткосрочни кредити (финансирания)	0	0	0	0
Ползвани дългосрочни кредити (финансирания)	1 945	1 499	446	0
<i>От граждани и домакинства</i>	<i>3 218 066</i>	<i>1 301 892</i>	<i>1 469 389</i>	<i>446 785</i>
<i>Подчинен срочен дълг</i>	<i>213 391</i>	<i>0</i>	<i>213 391</i>	<i>0</i>
<i>Дългово-капиталови (хибридни) инструменти</i>	<i>0</i>	<i>0</i>	<i>0</i>	<i>0</i>

Баланси, отчети за доходите и кредити и привлечени средства на отделните банки

СТАТУТ, ОРГАНИ НА УПРАВЛЕНИЕ И АКЦИОНЕРНО УЧАСТИЕ

Лиценз, издаден от БНБ	Лицензирана с Решение на УС на БНБ от 25 февруари 1991 г.; актуализиран лиценз в съответствие със ЗИД на ЗКИ със Заповед № РД 22-2249 от 16 ноември 2009 г. на управителя на БНБ
Съдебна регистрация	Вписана с определение № 17 от 21 февруари 1964 г. на Софийския районен съд по фирмено дело № 9 от 1964 г. и в търговския регистър под № 503, т. 5, с. 99 по фирмено дело № 2010 от 1990 г. на Софийския градски съд, пререгистрирана в Търговския регистър към Агенцията по вписванията с ЕИК 831919536 съгласно удостоверение № 20080218090731 от 18 февруари 2008 г.
Адрес на централата	София 1000, пл. „Света Неделя“ № 7 тел. 02/9232 111 интернет страница: www.unicreditbulbank.bg
Органи на управление	
Надзорен съвет	Роберт Задрозил – председател Алберто Девото – зам.-председател Хайнц Майдлингер Грациано Камели Клаудио Чезарио Мария-Елизабет Зьохстл-Куглер Димитър Георгиев Желев
Управителен съвет	Левон Карекин Хампарцумян – председател и изпълнителен директор Андреа Казини – зам.-председател и изпълнителен директор Емилия Стефанова Палибачийска Александър Калинов Кръстев Любомир Игнатов Пунчев Герт Франц Валтер Хебенщрайт
Акционери (акционерно участие над 10%)	УниКредит Банк Аустрия АГ – 92.13%
Одитор	КПМГ България ООД



БАЛАНС КЪМ 30 СЕПТЕМВРИ 2010 г.

(хил. лв.)

	Балансова стойност	в това число		
		в левове	в евро	в други валути
АКТИВИ				
Парични средства и парични салда при централни банки	433 901	357 867	68 515	7 519
Финансови активи, държани за търгуване	62 749	10 718	49 383	2 648
Финансови активи, отчитани по справедлива стойност в печалбата или загубата	0	0	0	0
Финансови активи на разположение за продажба	104 032	61 937	42 049	46
Кредити и вземания (включително финансов лизинг)	1 207 539	728 326	407 850	71 363
Инвестиции, държани до падеж	84 932	27 623	57 309	0
Деривати – отчитане на хеджиране	0	0	0	0
Промени в справедливата стойност на хеджирани позиции в портфейл, хеджиран за лихвен риск	0	0	0	0
Материални активи	52 082	52 082	0	0
Нематериални активи	437	437	0	0
Инвестиции в асоциирани, дъщерни и съвместни предприятия (отчитани по метода на собствения капитал, включително репутация)	46 217	0	34 881	11 336
Данъчни активи	839	839	0	0
Други активи	71 495	69 380	1 905	210
Нетекущи активи и групи от активи за изваждане от употреба, класифицирани като държани за продажба	0	0	0	0
ОБЩО АКТИВИ	2 064 223	1 309 209	661 892	93 122
ПАСИВИ				
Депозити от централни банки	0	0	0	0
Финансови пасиви, държани за търгуване	1 316	0	0	1 316
Финансови пасиви, отчитани по справедлива стойност в печалбата или загубата	0	0	0	0
Финансови пасиви, отчитани по амортизирана стойност	1 795 122	960 900	715 350	118 872
Финансови пасиви, свързани с прехвърлени финансови активи	0	0	0	0
Деривати – отчитане на хеджиране	0	0	0	0
Промени в справедливата стойност на хеджирани позиции в портфейл, хеджиран за лихвен риск	0	0	0	0
Провизии	0	0	0	0
Данъчни пасиви	0	0	0	0
Други пасиви	3 082	2 556	422	104
Дялов капитал, платим при поискване (например кооперативни акции)	0	0	0	0
Пасиви, включени в групи от пасиви за изваждане от употреба, класифицирани като държани за продажба	0	0	0	0
ОБЩО ПАСИВИ	1 799 520	963 456	715 772	120 292
КАПИТАЛ И МАЛЦИНСТВЕНО УЧАСТИЕ				
Емитиран капитал	83 155	83 155		
Премияен резерв	64 445	64 445		
Друг капитал	0	0		
Преоценъчни резерви и други оценъчни разлики	-3 332	-3 332		
Резерви (включително неразпределени печалби)	108 247	108 247		
Изкупени обратно собствени акции	0	0		
Доход от текущата година	12 188	12 188		
Междинни дивиденди	0	0		
Малцинствено участие	0	0		
ОБЩО КАПИТАЛ	264 703	264 703		
ОБЩО ПАСИВИ И КАПИТАЛ	2 064 223	1 228 159	715 772	120 292

ОТЧЕТ ЗА ДОХОДИТЕ
(септември 2010 г.)

(хил. лв.)

	Обща сума	в това число		
		в левове	в евро	в други валути
ПРОДЪЛЖАВАЩИ (НЕПРЕУСТАНОВЕНИ) ДЕЙНОСТИ				
Финансови и оперативни приходи и разходи	70 253	63 371	5 677	1 205
Приходи от лихви	102 712	70 370	28 821	3 521
Разходи за лихви	54 606	23 506	27 830	3 270
Разходи за акционерен капитал, платим при поискване	0	0		
Приходи от дивиденди	18	17	1	0
Приходи от такси и комисиони	20 788	14 111	5 616	1 061
Разходи за такси и комисиони	2 685	1 647	931	107
Нетни реализирани печалби (загуби) от финансови активи и финансови пасиви, отчитани не по справедлива стойност в печалбата или загубата	-132	-132		
Нетни печалби (загуби) от финансови активи и пасиви, държани за търгуване	1 654	1 654		
Нетни печалби (загуби) от финансови активи и пасиви, отчитани по справедлива стойност в печалбата или загубата	0	0		
Нетни печалби (загуби) от отчитане на хеджиране	0	0		
Нетни валутни разлики	951	951		
Нетни печалби (загуби) от отписани активи, различни от държаните за продажба	-132	-132		
Други оперативни приходи	1 685	1 685		
Други оперативни разходи	0	0		
Административни разходи	53 311			
Амортизация	7 072			
Провизии	0			
Обезценка	-3 672			
Отрицателна репутация, призната незабавно в печалбата или загубата	0			
Дял от печалбата или загубата в асоциирани и съвместни предприятия, отчитани по метода на собствения капитал	0			
Печалба или загуба от нетекущи активи и групи от активи за изваждане от употреба, класифицирани като държани за продажба, без да са определени за преустановени дейности	0			
ОБЩО ПЕЧАЛБА ИЛИ ЗАГУБА ОТ ПРОДЪЛЖАВАЩИ (НЕПРЕУСТАНОВЕНИ) ДЕЙНОСТИ ПРЕДИ ДАНЪЧНИ ОТЧИСЛЕНИЯ	13 542			
Данъчен разход (приход), свързан с печалбата или загубата от продължаващи (непреустановени) дейности	1 354			
ОБЩО ПЕЧАЛБА ИЛИ ЗАГУБА ОТ ПРОДЪЛЖАВАЩИ (НЕПРЕУСТАНОВЕНИ) ДЕЙНОСТИ СЛЕД ДАНЪЧНИ ОТЧИСЛЕНИЯ	12 188			
Печалба или загуба след данъчни отчисления от преустановени дейности	0			
ОБЩО ПЕЧАЛБА ИЛИ ЗАГУБА СЛЕД ДАНЪЧНИ ОТЧИСЛЕНИЯ И ПРЕУСТАНОВЕНИ ДЕЙНОСТИ	12 188			
Печалба или загуба, свързана с малцинствено участие	0			
ПЕЧАЛБА ИЛИ ЗАГУБА, СВЪРЗАНА С АКЦИОНЕРИТЕ НА ПРЕДПРИЯТИЕТО-МАЙКА	12 188			



КРЕДИТИ И ПРИВЛЕЧЕНИ СРЕДСТВА КЪМ 30 СЕПТЕМВРИ 2010 г.

(хил. лв.)

	Общо	в това число		
		в левове	в евро	в други валути
КРЕДИТИ				
Кредити и аванси (бруто)	1 224 677	744 970	408 343	71 364
Централни правителства	11 902	11 902	0	0
Кредитни институции	76 972	26 427	17 866	32 679
Институции, различни от кредитни	28 278	14 802	895	12 581
Предприятия (корпоративни клиенти)	776 805	403 362	347 511	25 932
Експозиции на дребно	330 720	288 477	42 071	172
<i>Жилищни ипотечни кредити за физически лица</i>	92 433	63 748	28 596	89
<i>Потребителски кредити</i>	238 287	224 729	13 475	83
ПРИВЛЕЧЕНИ СРЕДСТВА				
Привлечени средства	1 795 122	960 900	715 350	118 872
<i>От кредитни институции</i>	92 704	74 103	18 577	24
Депозити	5 187	4 256	907	24
Споразумения за обратно изкупуване (репо сделки)	47 080	29 410	17 670	0
Ползвани краткосрочни кредити (финансирания)	0	0	0	0
Ползвани дългосрочни кредити (финансирания)	40 437	40 437	0	0
<i>От институции, различни от кредитни</i>	658 786	416 424	220 477	21 885
Депозити	655 629	415 131	218 613	21 885
Споразумения за обратно изкупуване (репо сделки)	1 864	0	1 864	0
Ползвани краткосрочни кредити (финансирания)	0	0	0	0
Ползвани дългосрочни кредити (финансирания)	1 293	1 293	0	0
<i>От граждани и домакинства</i>	1 043 632	470 373	476 296	96 963
<i>Подчинен срочен дълг</i>	0	0	0	0
<i>Дългово-капиталови (хибридни) инструменти</i>	0	0	0	0

Баланси, отчети за доходите и кредити и привлечени средства на отделните банки

СТАТУТ, ОРГАНИ НА УПРАВЛЕНИЕ И АКЦИОНЕРНО УЧАСТИЕ

Лиценз, издаден от БНБ	Решение № 14 от 25 февруари 1991 г. на УС на БНБ, актуализирано със Заповед № 100-00493 от 17 ноември 1999 г. на управителя на БНБ. Актуализиран лиценз в съответствие с изискванията на Закона за кредитните институции със Заповед № РД 22-2256 от 16 ноември 2009 г. на управителя на БНБ
Съдебна регистрация	Решение на Софийския градски съд от 28 март 1991 г. по фирмено дело № 5227 от 1991 г., парт. № 334, т. 4, с. 11, пререгистрирана в Търговския регистър към Агенцията по вписванията с ЕИК 831447150 съгласно удостоверение № 20080718100200 от 18 юли 2008 г.
Адрес на централата	София 1000, ул. „Г. С. Раковски“ № 103 тел. 02/9266 266 интернет страница: www.ccbank.bg
Органи на управление	
Надзорен съвет	Иво Каменов Георгиев – председател Марин Великов Митев Централен кооперативен съюз, представляван от Петър Иванов Стефанов
Управителен съвет	Александър Асенов Воденичаров – председател Цветан Цанков Ботев – зам.-председател Георги Димитров Константинов – изпълнителен директор Ивайло Лазаров Дончев – изпълнителен директор Сава Маринов Стойнов – изпълнителен директор Александър Димитров Керезов Бисер Йорданов Славков
Прокурист	Тихомир Ангелов Атанасов
Акционери (акционерно участие над 10%)	„ЦКБ груп“ ЕАД – 68.20%
Одитор	Делойт Одит ООД



БАЛАНС КЪМ 30 СЕПТЕМВРИ 2010 г.

(хил. лв.)

	Балансова стойност	в това число		
		в левове	в евро	в други валути
АКТИВИ				
Парични средства и парични салда при централни банки	6 813	3 075	3 416	322
Финансови активи, държани за търгуване	101	101	0	0
Финансови активи, отчитани по справедлива стойност в печалбата или загубата	0	0	0	0
Финансови активи на разположение за продажба	183	54	0	129
Кредити и вземания (включително финансов лизинг)	44 776	18 344	20 829	5 603
Инвестиции, държани до падеж	0	0	0	0
Деривати – отчитане на хеджиране	0	0	0	0
Промени в справедливата стойност на хеджирани позиции в портфейл, хеджиран за лихвен риск	0	0	0	0
Материални активи	14 659	14 659	0	0
Нематериални активи	4	4	0	0
Инвестиции в асоциирани, дъщерни и съвместни предприятия (отчитани по метода на собствения капитал, включително репутация)	0	0	0	0
Данъчни активи	180	180	0	0
Други активи	477	473	4	0
Нетекущи активи и групи от активи за изваждане от употреба, класифицирани като държани за продажба	3 617	3 617	0	0
ОБЩО АКТИВИ	70 810	40 507	24 249	6 054
ПАСИВИ				
Депозити от централни банки	0	0	0	0
Финансови пасиви, държани за търгуване	0	0	0	0
Финансови пасиви, отчитани по справедлива стойност в печалбата или загубата	0	0	0	0
Финансови пасиви, отчитани по амортизирана стойност	48 845	21 177	22 616	5 052
Финансови пасиви, свързани с прехвърлени финансови активи	0	0	0	0
Деривати – отчитане на хеджиране	0	0	0	0
Промени в справедливата стойност на хеджирани позиции в портфейл, хеджиран за лихвен риск	0	0	0	0
Провизии	0	0	0	0
Данъчни пасиви	644	644	0	0
Други пасиви	394	394	0	0
Дялов капитал, платим при поискване (например кооперативни акции)	0	0	0	0
Пасиви, включени в групи от пасиви за изваждане от употреба, класифицирани като държани за продажба	0	0	0	0
ОБЩО ПАСИВИ	49 883	22 215	22 616	5 052
КАПИТАЛ И МАЛЦИНСТВЕНО УЧАСТИЕ				
Емитиран капитал	10 000	10 000		
Премиен резерв	0	0		
Друг капитал	0	0		
Преоценъчни резерви и други оценъчни разлики	4 784	4 784		
Резерви (включително неразпределени печалби)	4 768	4 768		
Изкупени обратно собствени акции	0	0		
Доход от текущата година	1 375	1 375		
Междинни дивиденди	0	0		
Малцинствено участие	0	0		
ОБЩО КАПИТАЛ	20 927	20 927		
ОБЩО ПАСИВИ И КАПИТАЛ	70 810	43 142	22 616	5 052

Баланси, отчети за доходите и кредити и привлечени средства на отделните банки


ОТЧЕТ ЗА ДОХОДИТЕ
 (септември 2010 г.)

(хил. лв.)

	Обща сума	в това число		
		в левове	в евро	в други валути
ПРОДЪЛЖАВАЩИ (НЕПРЕУСТАНОВЕНИ) ДЕЙНОСТИ				
Финансови и оперативни приходи и разходи	2 559	2 427	268	-136
Приходи от лихви	2 431	1 508	907	16
Разходи за лихви	1 731	711	850	170
Разходи за акционерен капитал, платим при поискване	0	0		
Приходи от дивиденди	0	0	0	0
Приходи от такси и комисиони	1 431	1 162	251	18
Разходи за такси и комисиони	89	49	40	0
Нетни реализирани печалби (загуби) от финансови активи и финансови пасиви, отчитани не по справедлива стойност в печалбата или загубата	0	0		
Нетни печалби (загуби) от финансови активи и пасиви, държани за търгуване	217	217		
Нетни печалби (загуби) от финансови активи и пасиви, отчитани по справедлива стойност в печалбата или загубата	0	0		
Нетни печалби (загуби) от отчитане на хеджиране	0	0		
Нетни валутни разлики	-79	-79		
Нетни печалби (загуби) от отписани активи, различни от държаните за продажба	363	363		
Други оперативни приходи	24	24		
Други оперативни разходи	8	8		
Административни разходи	2 670			
Амортизация	271			
Провизии	0			
Обезценка	-1 672			
Отрицателна репутация, призната незабавно в печалбата или загубата	0			
Дял от печалбата или загубата в асоциирани и съвместни предприятия, отчитани по метода на собствения капитал	0			
Печалба или загуба от нетекущи активи и групи от активи за изваждане от употреба, класифицирани като държани за продажба, без да са определени за преустановени дейности	85			
ОБЩО ПЕЧАЛБА ИЛИ ЗАГУБА ОТ ПРОДЪЛЖАВАЩИ (НЕПРЕУСТАНОВЕНИ) ДЕЙНОСТИ ПРЕДИ ДАНЪЧНИ ОТЧИСЛЕНИЯ	1 375			
Данъчен разход (приход), свързан с печалбата или загубата от продължаващи (непреустановени) дейности	0			
ОБЩО ПЕЧАЛБА ИЛИ ЗАГУБА ОТ ПРОДЪЛЖАВАЩИ (НЕПРЕУСТАНОВЕНИ) ДЕЙНОСТИ СЛЕД ДАНЪЧНИ ОТЧИСЛЕНИЯ	1 375			
Печалба или загуба след данъчни отчисления от преустановени дейности	0			
ОБЩО ПЕЧАЛБА ИЛИ ЗАГУБА СЛЕД ДАНЪЧНИ ОТЧИСЛЕНИЯ И ПРЕУСТАНОВЕНИ ДЕЙНОСТИ	1 375			
Печалба или загуба, свързана с малцинствено участие	0			
ПЕЧАЛБА ИЛИ ЗАГУБА, СВЪРЗАНА С АКЦИОНЕРИТЕ НА ПРЕДПРИЯТИЕТО-МАЙКА	1 375			



КРЕДИТИ И ПРИВЛЕЧЕНИ СРЕДСТВА КЪМ 30 СЕПТЕМВРИ 2010 г.

(хил. лв.)

	Общо	в това число		
		в левове	в евро	в други валути
КРЕДИТИ				
Кредити и аванси (брuto)	46 113	19 460	21 050	5 603
Централни правителства	0	0	0	0
Кредитни институции	15 445	36	9 954	5 455
Институции, различни от кредитни	2 470	1 002	1 468	0
Предприятия (корпоративни клиенти)	25 579	16 740	8 695	144
Експозиции на дребно	2 619	1 682	933	4
<i>Жилищни ипотечни кредити за физически лица</i>	749	1	744	4
<i>Потребителски кредити</i>	1 870	1 681	189	0
ПРИВЛЕЧЕНИ СРЕДСТВА				
Привлечени средства	48 845	21 177	22 616	5 052
<i>От кредитни институции</i>	0	0	0	0
Депозити	0	0	0	0
Споразумения за обратно изкупуване (репо сделки)	0	0	0	0
Ползвани краткосрочни кредити (финансирания)	0	0	0	0
Ползвани дългосрочни кредити (финансирания)	0	0	0	0
<i>От институции, различни от кредитни</i>	16 092	7 910	7 484	698
Депозити	15 866	7 684	7 484	698
Споразумения за обратно изкупуване (репо сделки)	0	0	0	0
Ползвани краткосрочни кредити (финансирания)	0	0	0	0
Ползвани дългосрочни кредити (финансирания)	226	226	0	0
<i>От граждани и домакинства</i>	31 314	13 267	14 289	3 758
Подчинен срочен дълг	1 439	0	843	596
Дългово-капиталови (хибридни) инструменти	0	0	0	0

Баланси, отчети за доходите и кредити и привлечени средства на отделните банки



СТАТУТ, ОРГАНИ НА УПРАВЛЕНИЕ И АКЦИОНЕРНО УЧАСТИЕ

Лиценз, издаден от БНБ	Протоколно решение № 243 от 4 март 1992 г. на УС на БНБ; Решение № 248 от 11 април 1997 г. на УС на БНБ; актуализиран лиценз със Заповед № 100-00570 от 23 декември 1999 г., допълнен със Заповед № РД 22-0687 от 25 април 2006 г. на управителя на БНБ, изменен със Заповед № РД 22-0687 от 3 август 2006 г. на управителя на БНБ. Актуализиран лиценз в съответствие с изискванията на Закона за кредитните институции със Заповед № РД 22-0852 от 7 май 2007 г. на управителя на БНБ
Съдебна регистрация	Фирмено дело № 24103 от 1992 г. на Софийския градски съд, парт. № 4542, т. 89, с. 180, пререгистрирана в Търговския регистър към Агенцията по вписванията с ЕИК 040534040 съгласно удостоверение № 20080528152148 от 28 май 2008 г.
Адрес на централата	София 1202, бул. „Княгиня Мария-Луиза“ № 107 тел. 02/9359 300; 9359 301 интернет страница: www.teximbank.bg
Органи на управление	
Надзорен съвет	Мариета Георгиева Найденова – председател Мадлена Димова Димова Дочо Георгиев Караиванов
Управителен съвет	Мария Петрова Видолова – председател и главен изпълнителен директор Елена Борисова Делчева – изпълнителен директор Румен Емилов Василев – изпълнителен директор
Акционери (акционерно участие над 10%)	Мариета Георгиева Найденова – 17.87% Павлина Георгиева Найденова – 17.53% „Аркус“ – 13.67%
Одитор	Желязков одит 2004 ООД

БАЛАНС КЪМ 30 СЕПТЕМВРИ 2010 г.

(хил. лв.)

	Балансова стойност	в това число		
		в левове	в евро	в други валути
АКТИВИ				
Парични средства и парични салда при централни банки	546 901	516 837	20 273	9 791
Финансови активи, държани за търгуване	36 403	15 215	20 897	291
Финансови активи, отчитани по справедлива стойност в печалбата или загубата	0	0	0	0
Финансови активи на разположение за продажба	341 950	9 772	201 665	130 513
Кредити и вземания (включително финансов лизинг)	4 990 878	2 226 259	2 531 735	232 884
Инвестиции, държани до падеж	0	0	0	0
Деривати – отчитане на хеджиране	0	0	0	0
Промени в справедливата стойност на хеджирани позиции в портфейл, хеджиран за лихвен риск	0	0	0	0
Материални активи	79 356	79 356	0	0
Нематериални активи	19 930	19 930	0	0
Инвестиции в асоциирани, дъщерни и съвместни предприятия (отчитани по метода на собствения капитал, включително репутация)	0	0	0	0
Данъчни активи	3 036	3 036	0	0
Други активи	16 727	13 469	2 768	490
Нетекущи активи и групи от активи за изваждане от употреба, класифицирани като държани за продажба	3 028	3 028	0	0
ОБЩО АКТИВИ	6 038 209	2 886 902	2 777 338	373 969
ПАСИВИ				
Депозити от централни банки	0	0	0	0
Финансови пасиви, държани за търгуване	99 888	3 362	96 526	0
Финансови пасиви, отчитани по справедлива стойност в печалбата или загубата	0	0	0	0
Финансови пасиви, отчитани по амортизирана стойност	5 116 769	2 328 553	2 431 465	356 751
Финансови пасиви, свързани с прехвърлени финансови активи	0	0	0	0
Деривати – отчитане на хеджиране	25 011	0	25 011	0
Промени в справедливата стойност на хеджирани позиции в портфейл, хеджиран за лихвен риск	0	0	0	0
Провизии	2 730	2 648	82	0
Данъчни пасиви	2 991	2 991	0	0
Други пасиви	24 673	23 853	612	208
Дялов капитал, платим при поискване (например кооперативни акции)	0	0	0	0
Пасиви, включени в групи от пасиви за изваждане от употреба, класифицирани като държани за продажба	0	0	0	0
ОБЩО ПАСИВИ	5 272 062	2 361 407	2 553 696	356 959
КАПИТАЛ И МАЛЦИНСТВЕНО УЧАСТИЕ				
Емитиран капитал	452 753	452 753		
Премиен резерв	0	0		
Друг капитал	0	0		
Преоценъчни резерви и други оценъчни разлики	-6 745	-6 745		
Резерви (включително неразпределени печалби)	299 458	299 458		
Изкупени обратно собствени акции	0	0		
Доход от текущата година	20 681	20 681		
Междинни дивиденди	0	0		
Малцинствено участие	0	0		
ОБЩО КАПИТАЛ	766 147	766 147		
ОБЩО ПАСИВИ И КАПИТАЛ	6 038 209	3 127 554	2 553 696	356 959

ОТЧЕТ ЗА ДОХОДИТЕ
(септември 2010 г.)

(хил. лв.)

	Обща сума	в това число		
		в левове	в евро	в други валути
ПРОДЪЛЖАВАЩИ (НЕПРЕУСТАНОВЕНИ) ДЕЙНОСТИ				
Финансови и оперативни приходи и разходи	247 077	162 005	81 798	3 274
Приходи от лихви	400 671	236 449	145 532	18 690
Разходи за лихви	195 992	106 280	72 991	16 721
Разходи за акционерен капитал, платим при поискване	0	0		
Приходи от дивиденди	497	13	477	7
Приходи от такси и комисиони	44 404	32 681	10 013	1 710
Разходи за такси и комисиони	9 540	7 895	1 233	412
Нетни реализирани печалби (загуби) от финансови активи и финансови пасиви, отчитани не по справедлива стойност в печалбата или загубата	396	396		
Нетни печалби (загуби) от финансови активи и пасиви, държани за търгуване	6 059	6 059		
Нетни печалби (загуби) от финансови активи и пасиви, отчитани по справедлива стойност в печалбата или загубата	0	0		
Нетни печалби (загуби) от отчитане на хеджиране	36	36		
Нетни валутни разлики	124	124		
Нетни печалби (загуби) от отписани активи, различни от държаните за продажба	-33	-33		
Други оперативни приходи	455	455		
Други оперативни разходи	0	0		
Административни разходи	108 526			
Амортизация	12 624			
Провизии	356			
Обезценка	102 871			
Отрицателна репутация, призната незабавно в печалбата или загубата	0			
Дял от печалбата или загубата в асоциирани и съвместни предприятия, отчитани по метода на собствения капитал	0			
Печалба или загуба от нетекущи активи и групи от активи за изваждане от употреба, класифицирани като държани за продажба, без да са определени за преустановени дейности	0			
ОБЩО ПЕЧАЛБА ИЛИ ЗАГУБА ОТ ПРОДЪЛЖАВАЩИ (НЕПРЕУСТАНОВЕНИ) ДЕЙНОСТИ ПРЕДИ ДАНЪЧНИ ОТЧИСЛЕНИЯ	22 700			
Данъчен разход (приход), свързан с печалбата или загубата от продължаващи (непреустановени) дейности	2 019			
ОБЩО ПЕЧАЛБА ИЛИ ЗАГУБА ОТ ПРОДЪЛЖАВАЩИ (НЕПРЕУСТАНОВЕНИ) ДЕЙНОСТИ СЛЕД ДАНЪЧНИ ОТЧИСЛЕНИЯ	20 681			
Печалба или загуба след данъчни отчисления от преустановени дейности	0			
ОБЩО ПЕЧАЛБА ИЛИ ЗАГУБА СЛЕД ДАНЪЧНИ ОТЧИСЛЕНИЯ И ПРЕУСТАНОВЕНИ ДЕЙНОСТИ	20 681			
Печалба или загуба, свързана с малцинствено участие	0			
ПЕЧАЛБА ИЛИ ЗАГУБА, СВЪРЗАНА С АКЦИОНЕРИТЕ НА ПРЕДПРИЯТИЕТО-МАЙКА	20 681			

КРЕДИТИ И ПРИВЛЕЧЕНИ СРЕДСТВА КЪМ 30 СЕПТЕМВРИ 2010 г.

(хил. лв.)

	Общо	в това число		
		в левове	в евро	в други валути
КРЕДИТИ				
Кредити и аванси (бруто)	5 169 997	2 335 312	2 597 882	236 803
Централни правителства	5 391	3 190	2 201	0
Кредитни институции	774 580	319 111	360 162	95 307
Институции, различни от кредитни	15 951	21	15 930	0
Предприятия (корпоративни клиенти)	2 489 900	698 013	1 750 448	41 439
Експозиции на дребно	1 884 175	1 314 977	469 141	100 057
<i>Жилищни ипотечни кредити за физически лица</i>	803 627	340 747	377 172	85 708
<i>Потребителски кредити</i>	1 080 548	974 230	91 969	14 349
ПРИВЛЕЧЕНИ СРЕДСТВА				
Привлечени средства	5 116 769	2 328 553	2 431 465	356 751
<i>От кредитни институции</i>	542 088	211 176	278 033	52 879
Депозити	317 849	150 918	166 318	613
Споразумения за обратно изкупуване (репо сделки)	163 981	0	111 715	52 266
Ползвани краткосрочни кредити (финансирания)	0	0	0	0
Ползвани дългосрочни кредити (финансирания)	60 258	60 258	0	0
<i>От институции, различни от кредитни</i>	1 643 772	745 174	874 393	24 205
Депозити	1 596 835	745 174	827 456	24 205
Споразумения за обратно изкупуване (репо сделки)	0	0	0	0
Ползвани краткосрочни кредити (финансирания)	0	0	0	0
Ползвани дългосрочни кредити (финансирания)	46 937	0	46 937	0
<i>От граждани и домакинства</i>	2 796 219	1 341 979	1 174 573	279 667
<i>Подчинен срочен дълг</i>	134 690	30 224	104 466	0
<i>Дългово-капиталови (хибридни) инструменти</i>	0	0	0	0

Баланси, отчети за доходите и кредити и привлечени средства на отделните банки



Член на Eurobank EFG Груп

ЮРОБАНК И ЕФ ДЖИ БЪЛГАРИЯ

СТАТУТ, ОРГАНИ НА УПРАВЛЕНИЕ И АКЦИОНЕРНО УЧАСТИЕ

Лиценз, издаден от БНБ	Решение № 21 от 14 март 1991 г. и № 104 от 31 март 1992 г. на УС на БНБ. Актуализиран лиценз със Заповеди № 100-00488 от 17 ноември 1999 г. и № РД 22-0845 от 7 май 2007 г. (в съответствие с изискванията на Закона за кредитните институции) на управителя на БНБ. Актуализиран лиценз със Заповед № РД 22-2252 от 16 ноември 2009 г. на управителя на БНБ в съответствие със ЗИД на ЗКИ.
Съдебна регистрация	Вписана с решение на Софийския градски съд по фирмено дело № 10646 от 1991 г., парт. № 414, т. 4, с. 91, пререгистрирана в Търговския регистър към Агенцията по вписванията с ЕИК 000694749 съгласно удостоверение № 20080311154207 от 11 март 2008 г.
Адрес на централата	София 1048, бул. „Цар Освободител“ № 14 тел. 02/8166 000 интернет страница: www.postbank.bg
Органи на управление Съвет на директорите	Емилия Георгиева Миланова-Цончева – председател Теодор Каракасис – зам.-председател Антониос Константинос Хасиотис – главен изпълнителен директор Асен Василев Ягодин – изпълнителен директор Петя Николова Димитрова – изпълнителен директор Пиер Джорджо Прадели Евангелос Йоанис Кавалос Георгиос Кацарос Андреас Аимилиос Хасапис
Акционери (акционерно участие над 10%)	EFG New Europe Holding B.V., Нидерландия – 54.27% EFG Eurobank Ergasias S.A., Гърция – 34.56% СЕН Balkan Holdings Limited, Кипър – 11.16%
Одитор	Прайсуотърхаускупърс Одит ООД