

Банките в България

април – юни 2010 г.



БЪЛГАРСКА
НАРОДНА
БАНКА

април – юни 2010 г.

Банките в България



БЪЛГАРСКА
НАРОДНА
БАНКА

© Българска народна банка, 2010 г.

ISSN 1313-437X

Материалите по раздели II–V са получени за редакционна обработка на 25 август 2010 г., а по раздел I – на 28 септември 2010 г.

Информацията, публикувана в тримесечния бюлетин на БНБ *Банките в България*, може да се ползва без специално разрешение, единствено с изричното позоваване на източника.

Художественото оформление на корицата е разработено въз основа на банкнотата с номинал 10 лв., емисия 1999 г.

Издание на Българската народна банка
Управление „Банков надзор“
1000 София, пл. „Княз Александър I“ № 1
Тел.: 9145 1906, 1271
Интернет страница: www.bnb.bg

I. Състояние на банковата система (второ тримесечие на 2010 г.)	5
II. Методологически бележки	13
III. Надзорни регулации	15
IV. Баланси, отчети за доходите и допълнителна информация за банковата система и за банките по групи (към юни 2010 г.)	23
V. Баланси, отчети за доходите и кредити и привлечени средства на отделните банки	49

Съкращения

БНБ	Българска народна банка
б.т.	базисна точка
ДМА	дълготрайни материални активи
ДФИ	други финансови институции
ДЦК	държавни ценни книжа
ЕИБ	Европейска инвестиционна банка
ЕЦБ	Европейска централна банка
ЗИД	Закон за изменение и допълнение
ЗКИ	Закон за кредитните институции
ЗМР	задължителни минимални резерви
МСС	Международни счетоводни стандарти
МСФО	Международни стандарти за финансова отчетност
НФИ	нефинансови институции
пр.п.	процентен пункт
РКФО	Рамка за консолидирано финансово отчитане за надзорни цели
УБОД	Унифициран банков отчет за дейността
ЦК	ценни книжа
щ.д.	щатски долар
<i>CAMELOS/CAEL</i>	система за надзорна оценка и рейтинг на търговските банки
<i>Core ROA</i>	възвръщаемост от основна дейност
<i>ROA</i>	възвръщаемост на активите
<i>ROE</i>	възвръщаемост на капитала

I. Състояние на банковата система

(второ тримесечие на 2010 г.)

1. Банкова система: структура и тенденции	7
1.1. Динамика по групи банки	7
1.2. Структурни промени в баланса на системата	7
1.3. Кредитна дейност	8
1.4. Привлечени средства	8
1.5. Балансов капитал	9
2. Рисков профил на системата	9
3. Динамика и развитие на основните рискове пред системата	10
3.1. По отношение на качеството на активите	10
3.2. Въздействие върху доходността (способност на системата и банките да генерират доход от органични източници) ...	11
3.3. Възможности на капитала да абсорбира шокове	11
3.4. Капацитет за посрещане на ликвиден натиск	12

1. Банкова система: структура и тенденции

1.1. Динамика по групи банки

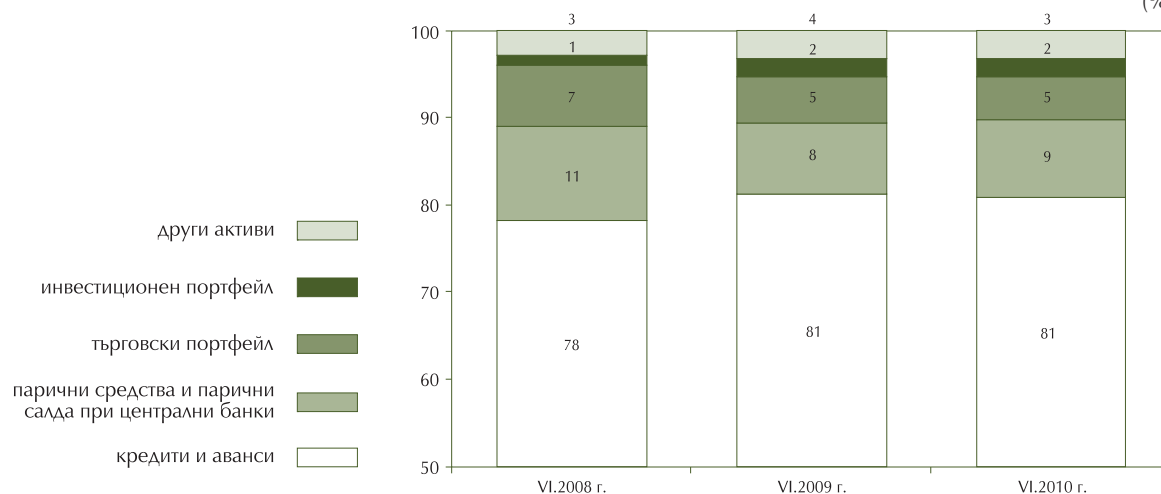
Второто тримесечие на 2010 г. не промени очерталите се от началото на годината тенденции по отношение на дейността на кредитните институции. Кредитната активност на банките остава слаба поради колебливото търсене на заеми както от населението, така и от бизнеса. За втори път от началото на кризата в страната банковата система отчита отрицателен тримесечен растеж на активите – 350 млн. лв. (0.5%). В годишен хоризонт активите на банките нарастват с 1561 млн. лв. (2.2%). *Групата на най-големите банки* продължава да отчита спад на пазарния си дял от 57.4% (март) на 56.3% (юни). *Средните и малките банки* все още са по-активни по отношение на привличането на ресурс, което им позволява да реализират растеж на активите от 630 млн. лв. (2.4%) и да увеличат пазарните си позиции с 1 пр.п. до 38.6%. През първите две тримесечия на годината *местните банки* се очертават като по-дейните играчи на пазара (по отношение както на набирането на ресурс, така и на предоставянето на заеми). Техният пазарен дял достига 17.6% – основно за сметка на *дъщерните банки от ЕС*, при които е отчетен спад до 75.1%. При останалите институции – *банки и клонове извън ЕС* (2.9%) и *клонове на банки от ЕС* (4.4%) – не се наблюдават значителни изменения.

1.2. Структурни промени в баланса на системата

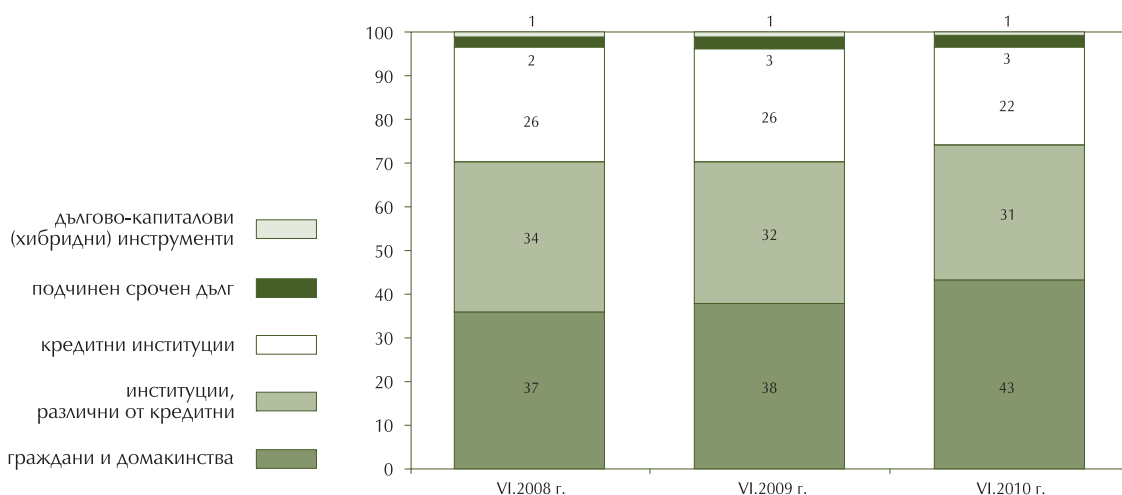
Активите, които носят най-висока доходност за банките – кредити и аванси, продължават да заемат най-висок дял – 81%. През тримесечието е отбелязано нарастване на всички портфейли с ценни книжа (общо с 257 млн. лв., или 6%), като техният дял в балансовите активи достига 6.7%. Структурата на тези портфейли се запазва непроменена, като малко над 3/4 от общия обем дългови ценни книжа е на местни емитенти, а при дълговите ценни книжа на чуждестранни емитенти основната част (73%) са тези на първокласни емитенти. Лекото свиване на обема на паричните средства със 165 млн. лв. (2.5%) не води до промяна в техния дял в активите (9%). Продължаващата устойчива тенденция към увеличаване на размера на привлечените средства от граждани и домакинства води до засилване на ролята на ресурса от вътрешни източници за финансиране на дейността.

Графика 1

Структура на активите (%)



Графика 2
Структура на привлечените средства (%)



1.3. Кредитна дейност

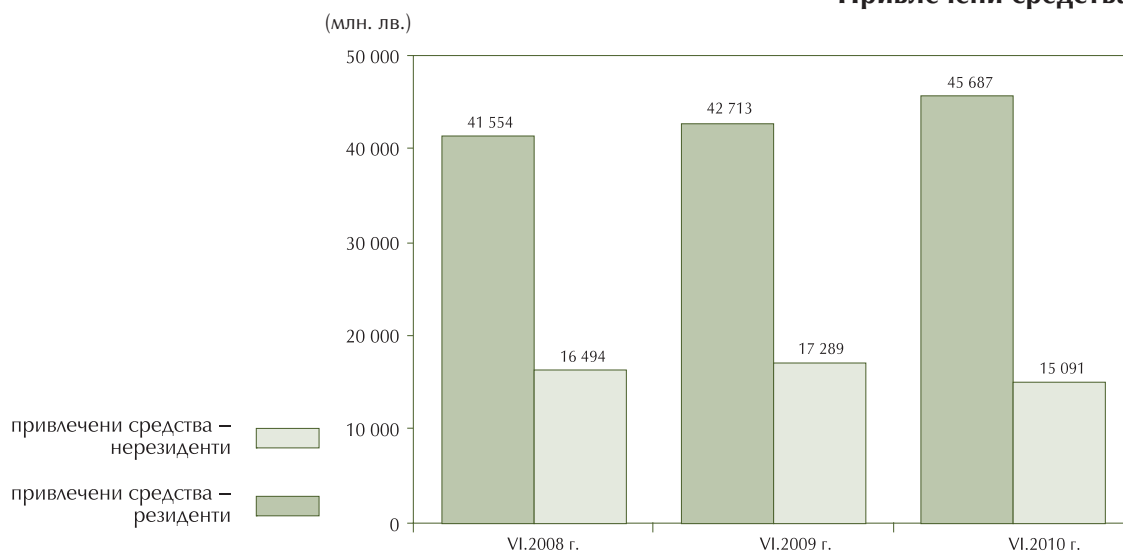
Намалението на обема на *брутните кредити* и аванси с 248 млн. лв. (0.4%) през тримесечието е в резултат на редуциране на предоставените кредити на *кредитни институции* (544 млн. лв., 7%) и слабия растеж на заемите за *корпоративния сектор* (234 млн. лв., под 1%) и *домакинствата* (само 27 млн. лв.). В годишен хоризонт е регистриран по-слаб растеж (и като обеми, и като процент) при кредитите, предоставени на предприятия (672 млн. лв., 2%), в сравнение с тези, отпуснати на граждани (815 млн. лв., 4.6%). Кредитите за корпоративни клиенти остават с най-висок дял в брутните кредити – 55%, следвани от потребителските заеми – 16%, и жилищните – 15%. Валутната структура на общия кредитен портфейл и отделните му сегменти се запазва непроменена, но за последните 12 месеца се наблюдава увеличаване на превеса на заемите в евро за сметка на тези в левове. Кредитите в местна валута намаляват до 37.6% в общите брутни кредити (39.9% година по-рано), а тези в евро достигат 58.4%.

1.4. Привлечени средства

Ако през първото тримесечие на 2010 г. *привлечените средства* продължават да нарастват, макар и с по-слаби темпове, то през настоящото се наблюдава обратната тенденция. Размерът на привлечения ресурс е намален с 244 млн. лв. (0.4%) главно поради свиването на краткосрочното финансиране от кредитни институции с 632 млн. лв. (31%). Основният източник за нарастване на дейността на банките и през това тримесечие остават спестяванията на *гражданите и домакинствата*. За едно тримесечие те нарастват с 566 млн. лв. (2%), но този обем не е достатъчен да компенсира спада при останалите източници. Измененията в източниците на финансиране логично водят и до намаляване на дела на нерезидентите (от 27% на 25%) в полза на резидентите, без това обаче да води и до промяна във валутната структура на привлечените средства. Малко над половината от привлечените средства са в евро (55%), докато в левове са 38%, а в други валути – 7%. Подобна е и валутната структура на спестяванията от граждани и домакинства, като ресурсът в евро е 47%, а този в левове – 43%. По-голямата част (78%)

от привлечените средства от банките са с фиксиран лихвен процент, докато при кредитите този дял е 31%.

Графика 3
Привлечени средства



1.5. Балансов капитал

Балансовият капитал на банковата система остава непроменен спрямо първото тримесечие на годината – 9.5 млрд. лв., а на годишна база позицията нараства с 690 млн. лв. (8%). *Емитираният капитал* се увеличава с 28 млн. лв. (08%), а *резервите* на банковата система намаляват с 262 млн. лв. Отчетената печалба в края на юни е 352 млн. лв., като петте най-големи банки продължават да генерират основната част от нея (71%).

2. Рисков профил на системата

През второто тримесечие на 2010 г. не настъпват съществени изменения в средата, които да окажат значимо въздействие върху дейността на банките. Параметрите на рисковия им профил се влияят както от фактори, натрупани в предходни периоди, така и от действията на кредитните институции за намаляване на последствията от кризата и оптимизиране на балансите.

- *Кредитният риск* продължи да оказва нарастващо неблагоприятно въздействие върху дейността на банките.
- *Доходността* е под натиск на влошаващото се кредитно качество, като възможностите за диверсифициране на доходите посредством алтернативни пласменти са силно ограничени. Въпреки това оперативните приходи са достатъчни, за да посрещнат разходите за обезценка.
- *Капиталовата позиция* остава стабилна, като лекият спад на капиталовия излишък се компенсира от наличието на текуща печалба. Капиталовите буфери са съхранени.
- Нивото на *ликвиден риск* остава приемливо. Платежната система функционира без проблеми.

Независимо от тези съображения следва да се подчертае, че състоянието на банките и системата е стабилно и илюстрира по добър начин ефективността на следваната антициклична политика.

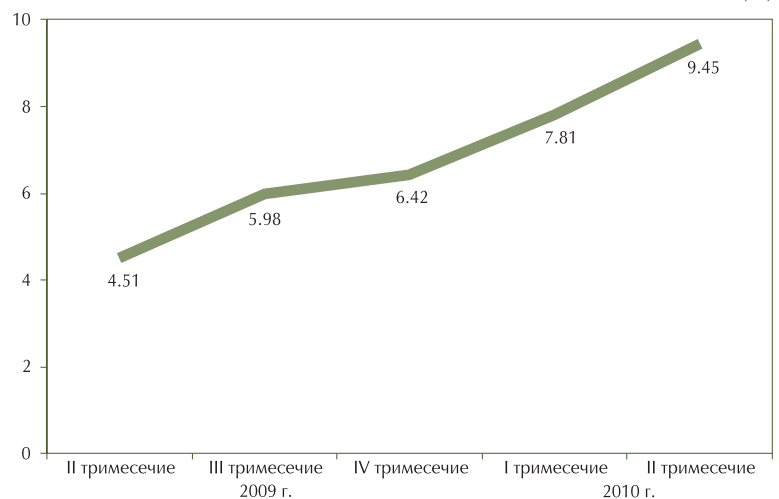
3. Динамика и развитие на основните рискове пред системата

3.1. По отношение на качеството на активите

През второто тримесечие се запазва тенденцията към по-нататъшно нарастване на риска в активите. Анализът по отделни сектори показва, че корпоративният сектор изпитва по-сериозни затруднения в обслужването на заемите и нарастването на класифицираните кредити за предприятия се осъществява с по-бързи темпове спрямо тези за физически лица. Класифицираните експозиции достигнаха 9264 млн. лв. (растеж от 874 млн. лв.), като делът им в активите на банковата система е 12.6% (при 11.4% за предходното тримесечие и 6.9% година по-рано). Основната част от *влошените кредити са тези с просрочие над 90 дни*, които нарастват с 885 млн. лв. и достигат 9.45% от общата сума на brutните кредити в края на юни 2010 г.

Графика 4

Дял на класифицираните експозиции с просрочие над 90 дни в brutните кредити (без тези за кредитни институции) (%)



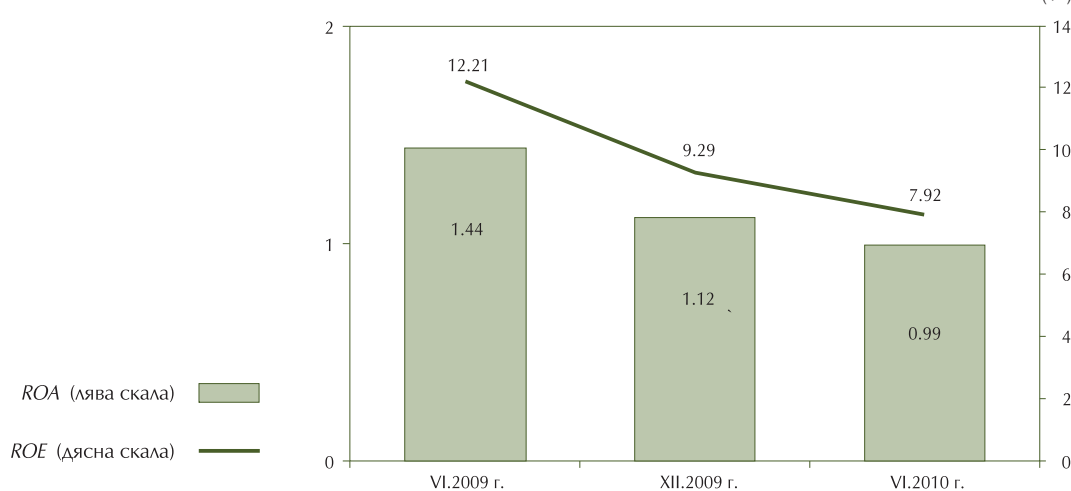
По-бързите темпове на нарастване на проблемните експозиции спрямо разходите за обезценка водят до снижаване на стойностите на показателя за *покриване на кредитите с просрочие над 90 дни с провизии* – 74.7% (78.8% в края на март). Въпреки това нивото гарантира висока степен на защита от риск.

3.2. Въздействие върху доходността (способност на системата и банките да генерират доход от органични източници)

Определящи за нивото и тенденциите на доходността са продължаващите негативни процеси при качеството на активите. Преобладаващият брой банки и банковата система като цяло съумяват да поддържат превес на оперативните си приходи над разходите за издръжка на дейността и обезценката. Отчетеният финансов резултат към полугодieto в размер на 352 млн. лв. е 71% от този за същия период на 2009 г. Печалбата за второто тримесечие на 2010 г. е най-високата от тези за последните четири тримесечни периода. Показателите за *възвръщаемост на активите (ROA)* и *на капитала (ROE)* остават стабилни – съответно 0.99% и 7.83%.

Графика 5

Възвръщаемост на активите и на капитала (%)



Компонентният анализ на факторите, стоящи зад нивата на доходност на банките, сочи следното:

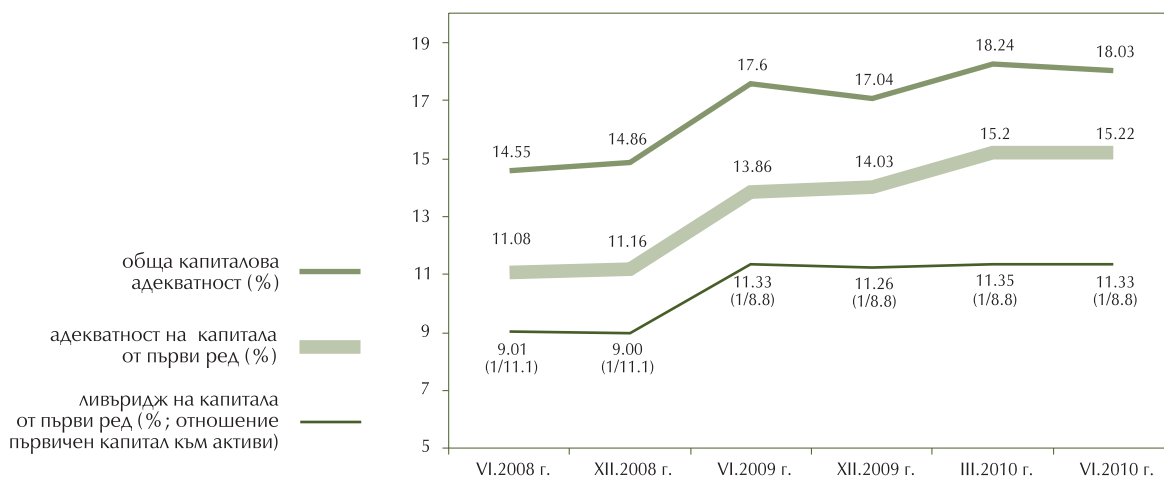
- Възможностите на банките да увеличат обема на лихвените приходи са силно ограничени.
- Степента на финансово проникване към момента не предполага значимо увеличение на нелихвените приходи чрез разнообразяване на услугите и прираст на обема им.

3.3. Възможности на капитала да абсорбира шокове

И през второто тримесечие на 2010 г. постигнатото в предкризисния период ниво на капиталов излишък бе предпазено от ерозия. В края на юни 2010 г. размерът му е 3072 млн. лв., като спрямо март намалява със 134 млн. лв. В резултат е налице умерен спад в показателя за обща капиталова адекватност – от 18.2% към март на 18.0% в края на полугодieto. *Адекватността на капитала от първи ред* се запазва в рамките на 15.2%. Показателят за *ливъридж на капитала от първи ред* също остава непроменен спрямо предходното тримесечие – 11.3%.

Графика 6

Избрани капиталови показатели



3.4. Капацитет за посрещане на ликвиден натиск

Промените в ценовите равнища на пасивите, свързани с понижението на лихвите по привлечения ресурс, не водят до изменение в поведението на домакинствата. В резултат на запазената склонност на домакинствата към спестяване основният източник за финансиране на дейността на банките остават депозитите. Обемът и стабилността на привлечените средства от граждани и домакинства са индикатори за доверието от страна на потребителите на банкови услуги. Практически запазената структура на балансовите позиции на кредитните институции, както и агрегирано за банковата система, обуславя липсата на промяна в ликвидната позиция. Показателите, които характеризират ликвидността на банковата система, продължават да имат относително високи стойности. Коефициентът на ликвидните активи, измерващ степента на покритие на привлечените средства с високоликвидни инструменти, е 22.1% (при 22.26% към март 2010 г. и 21.90% към декември 2009 г.). Спрямо март ликвидните активи отбелязват слабо намаление от около 152 млн. лв., като динамиката им не е провокирана от промяна в динамиката и обема на привлечените средства.

1. Данните за съответните банки са на база официални тримесечни отчети, представени от банките в БНБ.

2. В съответния паспорт на банката се представят основните данни за структурата на акционерния капитал и органите на управление, които отразяват актуалното състояние към момента на изготвяне на справка (в случая края на юли 2010 г.). Данните за основните позиции от баланса и отчета за доходите са на база съответните сборни редове.

3. Управление „Банков надзор“ групира банките с оглед открояване на динамиката на процесите в банковата система. Групирането не съдържа в себе си елементи на рейтинг и не следва да се интерпретира като оценка на финансовото им състояние. Мястото на банките в групите зависи от размера на активите им и се променя в края на всеки отчетен период. Първа група се състои от 5-те най-големи банки на база на общите им активи към всеки отчетен период, втора група от останалите банки, а в трета група влизат клоновете на чуждестранни банки в България.

Първа група: УниКредит Булбанк, Банка ДСК, Обединена българска банка, Райффайзен-банк (България), Юробанк И Еф Джи България.

Втора група: Първа инвестиционна банка, Банка Пиреос България, Сосиете жeneral Експресбанк, Корпоративна търговска банка, Централна кооперативна банка, Сибанк, Алианс банк България, МКБ Юнионбанк, Инвестбанк, ПроКредит банк (България), Българска банка за развитие, Общинска банка, Българо-американска кредитна банка, Интернет-шънъл асет банк, Емпорики банк – България, Търговска банка Д, Токуда банк, НЛБ Банка София, Частна предприемаческа банка „Тексим“.

Трета група: Алфа банка – клон България, БНП Париба С.А. – клон София, Ситибанк Н.А. – клон София, ИНГ банк Н.В. – клон София, Те-Дже зираат банкасъ – клон София, Регионална инвестиционна банка – клон България.

4. Приложенията, съдържащи информация за стойностите на някои коефициенти, са на база отчетите по наредбите на БНБ за капиталовата адекватност, оценката на рисковите експозиции и ликвидността.

5. От 1 януари 2007 г. управление „Банков надзор“ при Българската народна банка въведе нова Рамка за консолидирано финансово отчитане за надзорни цели (РКФО), приложима за кредитните институции в Европейския съюз. Новата рамка заменя съществуващата до 31 декември 2006 г. и се основава на Международните счетоводни стандарти/Международните стандарти за финансова отчетност (МСС/МСФО), приети в Европейския съюз. Въвеждането на единната рамка предоставя възможност за хармонизиране на отчетността на кредитните институции в Европа. По този начин кредитните институции ще използват еднакви и стандартизирани формати и дефиниции на данните както за надзорни, така и за публични цели. Рамката се състои от основна и допълнителна (неосновна) финансова информация, която е разпределена в 39 отчетни форми. Към всяка отчетна форма има препратки, отнасящи се до съответни МСС/МСФО, обичайната банкова практика и документи на Европейската централна банка.

РКФО взема под внимание МСФО 7 „Финансови инструменти: оповестяване“, който отменя МСС 30 „Оповестяване във финансовите отчети за банки и сходни финансови институции“ и въвежда някои от изискванията за оповестяване на МСС 32 „Финансови инструменти: оповестяване и представяне“. Ето защо в някои отношения има съществени различия между старата и новата рамка. Бъдещото ѝ развитие ще се извършва при практическа необходимост или ново развитие в МСС/МСФО, или за уеднаквяване и усъвършенстване на надзорната практика.

В консолидирания баланс и консолидирания отчет за доходите статиите по отделните активи, пасиви, капитал, приходи и разходи са представени по-детайлизирано в сравнение с досегашните.

Финансовите активи и пасиви например са разпределени по категории финансови активи и пасиви, държани за търгуване, финансови активи и пасиви, отчитани по справедлива стойност в печалбата или загубата, кредити и вземания и финансови пасиви, отчитани по амортизирана стойност, и т.н. При всяка от тези категории към активите има и разбивка по видове инструменти (дългови, капиталови, кредити и аванси). Част от тази информация в съществуващата рамка беше изнесена в допълнителни справки.

В новата рамка са въведени статии в активите, които не съществуваха в прилаганата до момента. Отделени са: счетоводното отчитане на хеджирането с неговите видове – хеджиране на справедлива стойност, хеджиране на паричен поток и т.н.; инвестициите в асоциирани, дъщерни и съвместни предприятия, отчитани по метода на собствения капитал, както и нетекущите активи и групи от активи за изваждане от употреба, класифицирани като държани за продажба.

Най-значимото различие по отношение на активите е във връзка с междубанковите взаимоотношения (репо сделки, междубанкови депозити и др.). В действащата рамка те бяха отделени от небанковите предприятия и представляваха част от финансовите институции. Новата рамка не борави с понятието *финансова институция*, а с термините *кредитни институции* и *институции, различни от кредитни*. В новата рамка кредитните институции са обединени заедно с небанковите предприятия в позиция *кредити и вземания (включително финансов лизинг)*. По този начин кредитният портфейл ще покаже „условно“ нарастване, тъй като той ще включва банкови и небанкови предприятия.

Финансовите пасиви са разпределени също по нов начин. Почти към всяка статия от пасива има и съответна разбивка, например финансовите пасиви, отчитани по амортизирана стойност, се подразделят на: депозити от кредитни институции; депозити от институции, различни от кредитни; дългови сертификати (включително облигации); подчинени пасиви. Новата рамка не борави с понятията като *спестовни депозити*, *срочни депозити*, *краткосрочно и дългосрочно привлечени средства*. Използвани са нови понятия, като *депозити с договорен падеж*, *депозити, възстановими след предизвестие*.

В капиталовите позиции няма съществени изменения. Добавени са нови статии – *друг капитал*, която включва плащания, базирани на акции и капиталов компонент по съставни финансови инструменти, и *обратно изкупени акции*; позиции, детайлизиращи малцинственото участие.

Новият консолидиран отчет за доходите (предишен отчет за приходите и разходите) от РКФО е доста по-различен от досега използвания.

Приходите и разходите се свързват с продължаващи (непреустановени) дейности и с преустановени дейности. Понятията *извънредни приходи* и *разходи* вече не се използват. Основните статии са разделени на компонентите си в съответствие с новите балансови категории финансови инструменти.

Запазва се представянето на приходите и разходите за лихви според правилото за „чиста цена“, т.е. като лихвен приход и лихвен разход, а не като нетен доход от съответните инструменти. Приходите от такси и комисиони, както и другите оперативни приходи и разходи, са посочени поотделно, а не нетирано, както досега. За разлика от преди административните разходи и обезценките са представени детайлизирано.

6. Промените във формата на отчета за класифицираните рискови експозиции и установените специфични провизии за кредитен риск отразяват измененията в Наредба № 9 на БНБ за оценка и класификация на рисковите експозиции на банките и за установяване на специфични провизии за кредитен риск, в сила от 31 март 2009 г. (ДВ, брой 21 от 20 март 2009 г.).

Капиталова адекватност на банките към 30 юни 2010 г. (съгласно Наредба № 8 на БНБ)	17
Отчет за класифицираните рискови експозиции и установените специфични провизии за кредитен риск на банковата система към 30 юни 2010 г. (съгласно Наредба № 9 на БНБ)	18
Отчет за класифицираните рискови експозиции и установените специфични провизии за кредитен риск на първа група банки към 30 юни 2010 г. (съгласно Наредба № 9 на БНБ)	19
Отчет за класифицираните рискови експозиции и установените специфични провизии за кредитен риск на втора група банки към 30 юни 2010 г. (съгласно Наредба № 9 на БНБ)	20
Ликвидност на банките към 30 юни 2010 г. (съгласно Наредба № 11 на БНБ)	21

КАПИТАЛОВА АДЕКВАТНОСТ НА БАНКИТЕ КЪМ 30 ЮНИ 2010 г.

(съгласно Наредба № 8 на БНБ)

	(хил. лв.)		
	I група	II група	Банкова система
СОБСТВЕН КАПИТАЛ (КАПИТАЛОВА БАЗА)*	5 434 456	3 752 314	9 186 770
Капитал от първи ред	4 950 547	3 580 892	8 531 439
Капитал	1 525 405	2 164 908	3 690 313
Резерви	3 053 764	1 283 251	4 337 015
Одитирана печалба за текущата година	0	21 082	21 082
Други резерви с общо предназначение	483 240	194 851	678 091
(-) Нематериални активи	-111 862	-62 118	-173 980
Капитал от втори ред	1 375 618	655 949	2 031 567
Базисен капитал от втори ред	409 081	261 070	670 151
Хибридни инструменти	177 980	39 117	217 097
Резерви от преценка на недвижими имоти, в които се помещава банката	231 101	66 464	297 565
Инструменти с неопределена дюрация и други подобни инструменти	0	155 489	155 489
Добавъчен капитал от втори ред	966 537	394 879	1 361 416
Привилегировани акции с натрупващ се дивидент и фиксиран падеж	0	0	0
Подчинен срочен дълг	966 537	394 880	1 361 417
(-) Превъзходение на лимита за подчинен срочен дълг и други подобни инструменти	0	-2	-2
(-) Превъзходение на лимита за капитал от втори ред	0	0	0
(-) НАМАЛЕНИЯ ОТ КАПИТАЛА ОТ ПЪРВИ И ВТОРИ РЕД	-891 709	-484 527	-1 376 236
в т.ч.: (-) от капитала от първи ред	-483 484	-293 892	-777 376
в т.ч.: (-) от капитала от втори ред	-408 226	-190 639	-598 865
Специфични провизии при използване на стандартен подход	-816 595	-358 273	-1 174 868
КАПИТАЛ ОТ ПЪРВИ РЕД*	4 467 064	3 287 004	7 754 068
КАПИТАЛ ОТ ВТОРИ РЕД*	967 393	465 314	1 432 707
КАПИТАЛОВИ ИЗИСКВАНИЯ	3 625 191	2 489 403	6 114 594
Общи капиталови изисквания за кредитен риск, кредитен риск от контрагента, риск от разсейване и сетълмент риск при свободни доставки	2 084 853	1 474 587	3 559 440
Сетълмент риск	0	0	0
Общи капиталови изисквания за позиционен, валутен и стоков риск	26 450	12 319	38 769
Общи капиталови изисквания за операционен риск	305 491	172 695	478 186
Други капиталови изисквания	1 208 398	829 803	2 038 201
Превъзходение (+)/недостиг (-) на собствения капитал	1 809 265	1 262 911	3 072 176
ОТНОШЕНИЕ НА ОБЩА КАПИТАЛОВА АДЕКВАТНОСТ (%)	17.99	18.09	18.03
ОТНОШЕНИЕ НА АДЕКВАТНОСТ НА КАПИТАЛА ОТ ПЪРВИ РЕД (%)	14.79	15.84	15.22

* Използвани за изчисленията на съотношенията за адекватност на капитала.

Източник: БНБ.

**ОТЧЕТ ЗА КЛАСИФИЦИРАНИТЕ РИСКОВИ ЕКСПОЗИЦИИ И УСТАНОВЕНИТЕ СПЕЦИФИЧНИ ПРОВИЗИИ
ЗА КРЕДИТЕН РИСК НА ПЪРВА ГРУПА БАНКИ КЪМ 30 ЮНИ 2010 г. (съгласно Наредба № 9 на БНБ)**

(ХИЛ. ЛВ.)

Позиции	Експозиции под наблюдение				Необслужвани експозиции				Експозиции загуба				Общо специфични провизии за кредитен риск 16=5+10+15			
	Стойност преди обезценка по МСС 39	Обезценка по МСС 39	Балансова стойност	Рискова стойност	Специфични провизии за кредитен риск	Стойност преди обезценка по МСС 39	Обезценка по МСС 39	Балансова стойност	Рискова стойност	Специфични провизии за кредитен риск	Стойност преди обезценка по МСС 39	Обезценка по МСС 39		Балансова стойност	Рискова стойност	
																1
а	1	2	3	4	5=3-4	6	7	8	9	10=8-9	11	12	13	14	15=13-14	16=5+10+15
А. Класифицирани рискови експозиции (провизирани)	909 676	20 580	889 096	822 505	66 591	618 844	133 638	485 205	324 267	160 938	985 365	238 234	747 129	158 063	589 066	816 595
Б. Класифицирани рискови експозиции (непровизирани)	1 586 979	59 247	1 527 737			465 540	95 508	370 031		1 014 927		741 139	273 787			
Общо (А + Б)	2 496 655	79 827	2 416 833	822 505	66 591	1 084 384	229 146	855 236	324 267	160 938	2 000 292	979 373	1 020 916	158 063	589 066	816 595

Общо (А + Б) 2 496 655 79 827 2 416 833 822 505 66 591 1 084 384 229 146 855 236 324 267 160 938 2 000 292 979 373 1 020 916 158 063 589 066 816 595

Позиции	Стойност преди обезценка по МСС 39		Обезценка по МСС 39	Риск от загуби по Наредба № 9 за редовни експозиции на портфейлна основа		Риск от загуби по Наредба № 9 за държавен риск на портфейлна основа		Балансова стойност	Рискова стойност	Специфични провизии за кредитен риск	Г. Други рискови експозиции
	1	2		3	4	5	6				
	а	б	в	г	д	е	ж	з	и	к	
а	0	0	0	0	0.00	0.00	0	0	0	0	28 380 952

В. Рискови експозиции на портфейлна основа (провизирани) 0 0 0 0 0.00 0.00 0 0 0 0 28 380 952

Източник: БНБ.

**ОТЧЕТ ЗА КЛАСИФИЦИРАНИТЕ РИСКОВИ ЕКСПОЗИЦИИ И УСТАНОВЕНИТЕ СПЕЦИФИЧНИ ПРОВИЗИИ
ЗА КРЕДИТЕН РИСК НА ВТОРА ГРУПА БАНКИ КЪМ 30 ЮНИ 2010 Г. (съгласно Наредба № 9 на БНБ)**

(ХИЛ. ЛВ.)

Позиции	Експозиции по наблюдение				Необслужвани експозиции				Експозиции загуба				Общо специфични провизии за кредитен риск 16=5+10+15			
	Стойност преди обезценка по МСС 39	Обезценка по МСС 39	Балансова стойност	Рискова стойност	Стойност преди обезценка по МСС 39	Обезценка по МСС 39	Балансова стойност	Рискова стойност	Стойност преди обезценка по МСС 39	Обезценка по МСС 39	Балансова стойност	Рискова стойност		Специфични провизии за кредитен риск		
															1	2
А. Класифицирани рискови експозиции (провизирани)	481 299	4 129	477 170	430 758	46 412	138 817	11 365	127 452	100 612	26 840	561 934	184 755	377 179	92 202	284 977	358 229
Б. Класифицирани рискови експозиции (непровизирани)	1 222 466	39 897	1 182 569			374 880	45 319	329 561			505 948	286 504	219 444			
Общо (А + Б)	1 703 765	44 026	1 659 739	430 758	46 412	513 697	56 684	457 013	100 612	26 840	1 067 882	471 259	596 623	92 202	284 977	358 229
Позиции	Стойност преди обезценка по МСС 39	Обезценка по МСС 39	Рискова стойност	Риск от загуби по Наредба № 9 за редовни експозиции на портфейлна основа				Риск от загуби по Наредба № 9 за дължавен риск на портфейлна основа		Балансова стойност	Рискова стойност	Специфични провизии за кредитен риск	Г. Други рискови експозиции			
				Процент	Сума	Процент	Сума	Рискова стойност	Специфични провизии за кредитен риск							
														3	4	5
В. Рискови експозиции на портфейлна основа (провизирани)	96 180	577	0.65	621	0.00	0	95 603	95 559	44	19 006 588	6					

Източник: БНБ.

ЛИКВИДНОСТ НА БАНКИТЕ КЪМ 30 ЮНИ 2010 г.

(съгласно Наредба № 11 на БНБ)

(хил. лв.)

Позиции	Общо	Заложени активи/активи в просрочие от 30 или повече дни	На виждане до 7 дни	От 8 дни до 1 месец	Над 1 до 3 месеца	Над 3 до 6 месеца	Над 6 до 12 месеца	Над 1 година
Първа група								
Ликвидни активи	7 068 982	1 410 601						
Сума на активите (входящ поток)	38 781 321	4 324 873	8 495 108	2 758 514	1 135 174	2 128 845	3 376 133	20 887 547
Сума на пасивите (изходящ поток)	33 985 642		11 963 885	5 159 294	4 416 886	3 876 715	3 239 564	5 329 298
Коефициент на ликвидните активи	20.80							
Коефициенти за ликвидност по падежни интервали			71.01	31.02	10.50	15.44	21.89	115.18
Втора група								
Ликвидни активи	5 642 062	999 949						
Сума на активите (входящ поток)	26 391 386	2 596 284	6 997 665	1 417 584	1 051 765	1 712 015	2 875 391	12 336 966
Сума на пасивите (изходящ поток)	23 415 811		5 343 372	2 892 721	3 700 176	3 199 346	3 163 329	5 116 867
Коефициент на ликвидните активи	24.10							
Коефициенти за ликвидност по падежни интервали			130.96	101.17	25.67	26.29	34.81	112.98
Трета група								
Ликвидни активи	800 959	354						
Сума на активите (входящ поток)	3 481 083	241 839	1 114 434	191 447	209 638	96 102	197 960	1 671 502
Сума на пасивите (изходящ поток)	3 636 155		2 421 952	293 065	173 346	228 597	262 970	256 225
Коефициент на ликвидните активи	22.03							
Коефициенти за ликвидност по падежни интервали			46.01	9.00	9.14	4.11	7.68	60.70
Общо за банковата система								
Ликвидни активи	13 512 003	2 410 904						
Сума на активите (входящ поток)	68 653 790	7 162 996	16 607 207	4 367 545	2 396 577	3 936 962	6 449 484	34 896 015
Сума на пасивите (изходящ поток)	61 037 608		19 729 209	8 345 080	8 290 408	7 304 658	6 665 863	10 702 390
Коефициент на ликвидните активи	22.14							
Коефициенти за ликвидност по падежни интервали			84.18	35.21	13.93	17.40	24.56	109.71

Източник: БНБ.

IV. Баланси, отчети за доходите и допълнителна информация за банковата система и за банките по групи

Баланс на банковата система към 30 юни 2010 г.	25
Отчет за доходите на банковата система	28
Допълнителна информация за банковата система към 30 юни 2010 г.	30
Баланс на първа група банки към 30 юни 2010 г.	31
Отчет за доходите на първа група банки	34
Допълнителна информация за първа група банки към 30 юни 2010 г.	36
Баланс на втора група банки към 30 юни 2010 г.	37
Отчет за доходите на втора група банки	40
Допълнителна информация за втора група банки към 30 юни 2010 г.	42
Баланс на трета група банки към 30 юни 2010 г.	43
Отчет за доходите на трета група банки	46
Допълнителна информация за трета група банки към 30 юни 2010 г.	48

БАЛАНС НА БАНКОВАТА СИСТЕМА КЪМ 30 ЮНИ 2010 г.

(хил. лв.)

	Балансова стойност	в това число		
		в левове	в евро	в други валути
АКТИВИ				
Парични средства и парични салда при централни банки	6 328 843	3 614 243	2 567 510	147 090
Финансови активи, държани за търгуване	914 990	487 514	346 937	80 539
Деривати, държани за търгуване	166 168	56 219	100 627	9 322
Капиталови инструменти	15 389	15 386	0	3
Дългови инструменти	733 433	415 909	246 310	71 214
Кредити и аванси	0	0	0	0
Финансови активи, отчитани по справедлива стойност в печалбата или загубата	606 842	302 708	284 924	19 210
Капиталови инструменти	9 611	7 596	684	1 331
Дългови инструменти	483 340	283 603	186 644	13 093
Кредити и аванси	113 891	11 509	97 596	4 786
Финансови активи на разположение за продажба	1 983 542	675 786	1 002 409	305 347
Капиталови инструменти	76 836	64 056	6 111	6 669
Дългови инструменти	1 906 706	611 730	996 298	298 678
Кредити и аванси	0	0	0	0
Кредити и вземания (включително финансов лизинг)	57 424 018	21 051 425	33 972 144	2 400 449
Дългови инструменти	2 019	0	2 019	0
Кредити и аванси	57 421 999	21 051 425	33 970 125	2 400 449
Инвестиции, държани до падеж	1 496 859	441 802	640 645	414 412
Дългови инструменти	1 496 859	441 802	640 645	414 412
Кредити и аванси	0	0	0	0
Деривати – отчитане на хеджиране	10 470	0	10 459	11
Хеджиране на справедлива стойност	10 470	0	10 459	11
Хеджиране на паричен поток	0	0	0	0
Хеджиране на нетна инвестиция в чуждестранна дейност	0	0	0	0
Хеджиране на справедлива стойност при лихвен риск	0	0	0	0
Хеджиране на паричен поток при лихвен риск	0	0	0	0
Промени в справедливата стойност на хеджирани позиции в портфейл, хеджиран за лихвен риск	0	0	0	0
Материални активи	1 357 354	1 357 327	27	0
Имоти, машини и съоръжения	1 326 932	1 326 905	27	0
Инвестиционни имоти	30 422	30 422	0	0
Нематериални активи	184 123	184 123	0	0
Репутация	0	0	0	0
Други нематериални активи	184 123	184 123	0	0
Инвестиции в асоциирани, дъщерни и съвместни предприятия (отчитани по метода на собствения капитал, включително репутация)	194 049	126 980	55 367	11 702
Данъчни активи	59 252	58 884	368	0
Текущи данъчни активи	36 302	35 934	368	0
Отсрочени данъчни активи	22 950	22 950	0	0
Други активи	408 331	342 731	58 253	7 347
Нетекучи активи и групи от активи за изваждане от употреба, класифицирани като държани за продажба	62 512	62 512	0	0
ОБЩО АКТИВИ	71 031 185	28 706 035	38 939 043	3 386 107

(продължава)

(продължение)

(хил. лв.)

	Балансова стойност	в това число		
		в левове	в евро	в други валути
ПАСИВИ				
Депозити от централни банки	0	0	0	0
Финансови пасиви, държани за търгуване	190 025	28 008	143 673	18 344
Деривати, държани за търгуване	190 025	28 008	143 673	18 344
Къси позиции	0	0	0	0
Депозити на кредитни институции	0	0	0	0
Депозити, различни от тези на кредитни институции	0	0	0	0
Дългови сертификати (включително облигации с намерение за обратно изкупуване в кратък срок)	0	0	0	0
Други финансови пасиви, държани за търгуване	0	0	0	0
Финансови пасиви, отчитани по справедлива стойност в печалбата или загубата	135 927	102 000	29 141	4 786
Депозити на кредитни институции	135 927	102 000	29 141	4 786
Депозити, различни от тези на кредитни институции	0	0	0	0
Дългови сертификати (включително облигации)	0	0	0	0
Подчинени пасиви	0	0	0	0
Други финансови пасиви, отчитани по справедлива стойност в печалбата или загубата	0	0	0	0
Финансови пасиви, отчитани по амортизирана стойност	60 641 634	22 829 169	33 542 249	4 270 216
Депозити на кредитни институции	12 511 122	1 533 617	10 601 127	376 378
Депозити, различни от тези на кредитни институции	45 095 224	21 087 283	20 195 987	3 811 954
Дългови сертификати (включително облигации)	650 082	40 002	560 207	49 873
Подчинени пасиви	1 829 099	41 436	1 787 006	657
Други финансови пасиви, отчитани по амортизирана стойност	556 107	126 831	397 922	31 354
Финансови пасиви, свързани с прехвърлени финансови активи	0	0	0	0
Деривати – отчитане на хеджиране	31 629	0	29 325	2 304
Хеджиране на справедлива стойност	27 287	0	27 287	0
Хеджиране на паричен поток	0	0	0	0
Хеджиране на нетна инвестиция в чуждестранна дейност	0	0	0	0
Хеджиране на справедлива стойност при лихвен риск	0	0	0	0
Хеджиране на паричен поток при лихвен риск	4 342	0	2 038	2 304
Промени в справедливата стойност на хеджирани позиции в портфейл, хеджиран за лихвен риск	0	0	0	0
Провизии	70 022	48 342	1 449	20 231
Преструктуриране	0	0	0	0
Неуредени правни въпроси и данъчни искове	14 738	8 399	1 073	5 266
Пенсии и други задължения за компенсации след пенсиониране	16 844	16 844	0	0
Кредитни ангажименти и гаранции	22 390	7 403	22	14 965
Обременяващи договори	0	0	0	0
Други провизии	16 050	15 696	354	0
Данъчни пасиви	54 210	53 342	867	1
Текущи данъчни пасиви	7 288	6 420	867	1
Отсрочени данъчни пасиви	46 922	46 922	0	0
Други пасиви	385 055	248 899	113 498	22 658
Дялов капитал, платим при поискване (например кооперативни акции)	0	0	0	0
Пасиви, включени в групи от пасиви за изваждане от употреба, класифицирани като държани за продажба	0	0	0	0
ОБЩО ПАСИВИ	61 508 502	23 309 760	33 860 202	4 338 540

(продължава)

(продължение)

(хил. лв.)

	Балансова стойност	в това число		
		в левове	в евро	в други валути
КАПИТАЛ И МАЛЦИНСТВЕНО УЧАСТИЕ				
Емитиран капитал	3 362 372	3 362 372		
Внесен капитал	3 362 372	3 362 372		
Поискан, но невнесен капитал	0	0		
Премияен резерв	327 941	327 941		
Друг капитал	237	237		
Капиталов компонент на финансови инструменти	0	0		
Други капиталови инструменти	237	237		
Преоценъчни резерви и други оценъчни разлики от:	275 111	275 111		
Материални активи	321 764	321 764		
Нематериални активи	0	0		
Хеджиране на нетна инвестиция в чуждестранна дейност (ефективна част)	0	0		
Преизчисляване в чуждестранна валута	0	0		
Хеджиране на паричен поток (ефективна част)	-2 869	-2 869		
Финансови активи на разположение за продажба	-43 784	-43 784		
Нетекучи активи или групи от активи за изваждане от употреба, държани за продажба	0	0		
Други позиции	0	0		
Резерви (включително неразпределени печалби)	5 204 899	5 204 899		
Изкупени обратно собствени акции	0	0		
Доход от текущата година	352 123	352 123		
Междинни дивиденди	0	0		
Малцинствено участие	0	0		
Преоценъчни резерви и други оценъчни разлики	0	0		
Други позиции	0	0		
ОБЩО КАПИТАЛ	9 522 683	9 522 683		
ОБЩО ПАСИВИ И КАПИТАЛ	71 031 185	32 832 443	33 860 202	4 338 540

ОТЧЕТ ЗА ДОХОДИТЕ НА БАНКОВАТА СИСТЕМА (юни 2010 г.)

(хил. лв.)

	Обща сума	в това число		
		в левове	в евро	в други валути
ПРОДЪЛЖАВАЩИ (НЕПРЕУСТАНОВЕНИ) ДЕЙНОСТИ				
Финансови и оперативни приходи и разходи	1 889 308	1 163 544	703 152	22 612
Приходи от лихви	2 533 783	1 258 498	1 206 586	68 699
Парични средства и парични салда при централни банки	13	0	13	0
Финансови активи, държани за търгуване (ако са отчитани отделно)	44 916	23 534	15 254	6 128
Финансови активи, отчитани по справедлива стойност в печалбата или загубата (ако са отчитани отделно)	13 839	7 610	6 100	129
Финансови активи на разположение за продажба	38 406	16 149	15 543	6 714
Кредити и вземания (включително финансов лизинг)	2 396 424	1 200 595	1 151 414	44 415
Инвестиции, държани до падеж	34 878	10 610	15 422	8 846
Деривати – отчитане на хеджиране на лихвен риск	5 298	0	2 831	2 467
Други активи	9	0	9	0
Разходи за лихви	1 110 888	482 512	572 286	56 090
Депозити на централни банки	0	0	0	0
Финансови пасиви, държани за търгуване (ако са отчитани отделно)	25 208	12 242	11 609	1 357
Финансови пасиви, отчитани по справедлива стойност в печалбата или загубата (ако са отчитани отделно)	172	113	55	4
Финансови пасиви, отчитани по амортизирана стойност	1 074 012	470 129	554 778	49 105
Деривати – отчитане на хеджиране на лихвен риск	11 467	0	5 843	5 624
Други пасиви	29	28	1	0
Разходи за акционерен капитал, платим при поискване	0	0		
Приходи от дивиденди	4 769	4 280	480	9
Финансови активи, държани за търгуване (ако са отчитани отделно)	103	103	0	0
Финансови активи, отчитани по справедлива стойност в печалбата или загубата (ако са отчитани отделно)	0	0	0	0
Финансови активи на разположение за продажба	4 666	4 177	480	9
Приходи от такси и комисиони	403 137	312 580	78 127	12 430
Разходи за такси и комисиони	40 701	28 510	9 755	2 436
Нетни реализирани печалби (загуби) от финансови активи и финансови пасиви, отчитани не по справедлива стойност в печалбата или загубата	4 107	4 107		
Финансови активи на разположение за продажба	4 537	4 537		
Кредити и вземания (включително финансов лизинг)	339	339		
Инвестиции, държани до падеж	-801	-801		
Финансови пасиви, отчитани по амортизирана стойност	0	0		
Други	32	32		
Нетни печалби (загуби) от финансови активи и пасиви, държани за търгуване	85 965	85 965		
Капиталови инструменти и свързани с тях деривати	251	251		
Лихвени инструменти и свързани с тях деривати	14 741	14 741		
Валутна търговия	67 141	67 141		
Инструменти за кредитен риск и свързани с тях деривати	567	567		
Стоки и свързани с тях деривати	10	10		
Други (включително хибридни деривати)	3 255	3 255		
Нетни печалби (загуби) от финансови активи и пасиви, отчитани по справедлива стойност в печалбата или загубата	2 521	2 521		
Нетни печалби (загуби) от отчитане на хеджиране	126	126		
Нетни валутни разлики	-7 213	-7 213		
Нетни печалби (загуби) от отписани активи, различни от държаните за продажба	-61	-61		
Други оперативни приходи	21 763	21 763		
Други оперативни разходи	8 000	8 000		

(продължава)

(продължение)

(хил. лв.)

	Обща сума	в това число		
		в левове	в евро	в други валути
Административни разходи	819 639			
Разходи за персонал	347 504			
Общи административни разходи	472 135			
Амортизация	114 250			
Имоти, машини и съоръжения	91 352			
Инвестиционни имоти	210			
Нематериални активи (различни от репутация)	22 688			
Провизии	6 123			
Обезценка	566 030			
<i>Обезценка на финансови активи, отчитани не по справедлива стойност в печалбата или загубата</i>	<i>565 622</i>			
Финансови активи, отчитани по себестойност (некотираны капиталови финансови активи)	0			
Финансови активи на разположение за продажба	110			
Кредити и вземания (включително финансов лизинг)	565 512			
Инвестиции, държани до падеж	0			
<i>Обезценка на нефинансови активи</i>	<i>408</i>			
Имоти, машини и съоръжения	9			
Инвестиционни имоти	0			
Репутация	0			
Нематериални активи (различни от репутация)	12			
Инвестиции в асоциирани и съвместни предприятия, отчитани по метода на собствения капитал	0			
Други	387			
Отрицателна репутация, призната незабавно в печалбата или загубата	0			
Дял от печалбата или загубата в асоциирани и съвместни предприятия, отчитани по метода на собствения капитал	7 253			
Печалба или загуба от нетекущи активи и групи от активи за изваждане от употреба, класифицирани като държани за продажба, без да са определени за преустановени дейности	21			
ОБЩО ПЕЧАЛБА ИЛИ ЗАГУБА ОТ ПРОДЪЛЖАВАЩИ (НЕПРЕУСТАНОВЕНИ) ДЕЙНОСТИ ПРЕДИ ДАНЪЧНИ ОТЧИСЛЕНИЯ	390 540			
Данъчен разход (приход), свързан с печалбата или загубата от продължаващи (непреустановени) дейности	38 417			
ОБЩО ПЕЧАЛБА ИЛИ ЗАГУБА ОТ ПРОДЪЛЖАВАЩИ (НЕПРЕУСТАНОВЕНИ) ДЕЙНОСТИ СЛЕД ДАНЪЧНИ ОТЧИСЛЕНИЯ	352 123			
Печалба или загуба след данъчни отчисления от преустановени дейности	0			
ОБЩО ПЕЧАЛБА ИЛИ ЗАГУБА СЛЕД ДАНЪЧНИ ОТЧИСЛЕНИЯ И ПРЕУСТАНОВЕНИ ДЕЙНОСТИ	352 123			
Печалба или загуба, свързана с малцинствено участие	0			
ПЕЧАЛБА ИЛИ ЗАГУБА, СВЪРЗАНА С АКЦИОНЕРИТЕ НА ПРЕДПРИЯТИЕТО-МАЙКА	352 123			

ДОПЪЛНИТЕЛНА ИНФОРМАЦИЯ ЗА БАНКОВАТА СИСТЕМА КЪМ 30 ЮНИ 2010 г.

(хил. лв.)

	Общо				Приходи от дивиденди/ приходи от лихви
	в това число			в други валути	
	в левове	в евро			
Капиталови инструменти	101 594	86 796	6 795	8 003	4 769
в т.ч. в кредитни институции	3 822	3 778	44	0	130
Дългови инструменти	4 622 357	1 753 044	2 071 916	797 397	101 698
<i>Дългови инструменти на местни емитенти</i>	<i>3 545 552</i>	<i>1 423 078</i>	<i>1 410 311</i>	<i>712 163</i>	<i>83 759</i>
Държавни ценни книжа	2 963 178	1 358 100	956 503	648 575	67 666
Общини	80 974	3 615	77 359	0	1 814
Кредитни институции	191 342	36 219	105 885	49 238	4 699
Други емитенти	310 058	25 144	270 564	14 350	9 580
<i>Дългови инструменти на чуждестранни емитенти</i>	<i>1 076 805</i>	<i>329 966</i>	<i>661 605</i>	<i>85 234</i>	<i>17 939</i>
Емитенти, получаващи нула процента тегло за кредитен риск съгласно част 2 от глава 4 „Стандартизиран подход“ в Наредба № 8	780 702	208 141	544 830	27 731	8 348
Кредитни институции	97 848	26 577	14 689	56 582	3 237
Други емитенти	198 255	95 248	102 086	921	6 354
Инвестиции в асоциирани, дъщерни и съвместни предприятия (отчитани по метода на собствения капитал, включително репутация)	194 049	126 980	55 367	11 702	0
в т.ч. в кредитни институции	67 069	0	55 367	11 702	0
Компенсаторни инструменти	242	242			

(хил. лв.)

	Общо				Обезценка	Приходи от лихви
	в това число			в други валути		
	в левове	в евро				
Кредити и аванси (бруто)	59 961 246	22 523 023	35 008 523	2 429 700	2 539 247	2 396 363
Централни правителства	255 534	208 698	46 836	0	468	3 831
Кредитни институции	7 368 632	1 544 948	4 663 551	1 160 133	10	39 631
Институции, различни от кредитни	886 891	200 115	660 934	25 842	10 987	19 607
Предприятия (корпоративни клиенти)	32 811 999	8 194 333	23 558 864	1 058 802	1 304 596	1 358 203
Експозиции на дребно	18 638 190	12 374 929	6 078 338	184 923	1 223 186	975 091
Жилищни ипотечни кредити за физически лица	9 090 983	4 280 649	4 673 958	136 376	281 122	398 584
Потребителски кредити	9 547 207	8 094 280	1 404 380	48 547	942 064	576 507

(хил. лв.)

	Общо				Разходи за лихви
	в това число			в други валути	
	в левове	в евро			
Привлечени средства	60 777 561	22 931 169	33 571 390	4 275 002	1 074 184
<i>От кредитни институции</i>	<i>13 399 397</i>	<i>1 778 744</i>	<i>11 158 905</i>	<i>461 748</i>	<i>124 629</i>
Депозити	8 848 120	1 075 314	7 510 491	262 315	70 662
Споразумения за обратно изкупуване (репо сделки)	493 405	204 549	223 529	65 327	3 781
Ползвани краткосрочни кредити (финансирания)	1 406 693	0	1 349 350	57 343	17 916
Ползвани дългосрочни кредити (финансирания)	2 651 179	498 881	2 075 535	76 763	32 270
<i>От институции, различни от кредитни</i>	<i>18 941 872</i>	<i>9 770 708</i>	<i>7 949 457</i>	<i>1 221 707</i>	<i>287 359</i>
Депозити	18 637 876	9 701 306	7 715 507	1 221 063	281 461
Споразумения за обратно изкупуване (репо сделки)	21 263	17 667	3 596	0	314
Ползвани краткосрочни кредити (финансирания)	24 426	914	22 868	644	1 144
Ползвани дългосрочни кредити (финансирания)	258 307	50 821	207 486	0	4 440
<i>От граждани и домакинства</i>	<i>26 319 314</i>	<i>11 340 281</i>	<i>12 388 143</i>	<i>2 590 890</i>	<i>625 992</i>
Подчинен сроден дълг	1 726 775	41 436	1 684 682	657	25 617
Дългово-капиталови (хибридни) инструменти	390 203	0	390 203	0	10 587

БАЛАНС НА ПЪРВА ГРУПА БАНКИ КЪМ 30 ЮНИ 2010 г.

(хил. лв.)

	Балансова стойност	в това число		
		в левове	в евро	в други валути
АКТИВИ				
Парични средства и парични салда при централни банки	3 660 359	2 091 487	1 505 675	63 197
Финансови активи, държани за търгуване	599 133	335 543	212 686	50 904
Деривати, държани за търгуване	130 222	50 421	77 796	2 005
Капиталови инструменти	2 609	2 609	0	0
Дългови инструменти	466 302	282 513	134 890	48 899
Кредити и аванси	0	0	0	0
Финансови активи, отчитани по справедлива стойност				
в печалбата или загубата	238 555	84 902	143 441	10 212
Капиталови инструменти	9 422	7 596	569	1 257
Дългови инструменти	229 133	77 306	142 872	8 955
Кредити и аванси	0	0	0	0
Финансови активи на разположение за продажба	930 908	332 678	368 515	229 715
Капиталови инструменти	24 830	19 390	2 116	3 324
Дългови инструменти	906 078	313 288	366 399	226 391
Кредити и аванси	0	0	0	0
Кредити и вземания (включително финансов лизинг)	32 673 937	13 533 999	18 335 111	804 827
Дългови инструменти	0	0	0	0
Кредити и аванси	32 673 937	13 533 999	18 335 111	804 827
Инвестиции, държани до падеж	803 935	24 379	417 215	362 341
Дългови инструменти	803 935	24 379	417 215	362 341
Кредити и аванси	0	0	0	0
Деривати – отчитане на хеджиране	0	0	0	0
Хеджиране на справедлива стойност	0	0	0	0
Хеджиране на паричен поток	0	0	0	0
Хеджиране на нетна инвестиция в чуждестранна дейност	0	0	0	0
Хеджиране на справедлива стойност при лихвен риск	0	0	0	0
Хеджиране на паричен поток при лихвен риск	0	0	0	0
Промени в справедливата стойност на хеджирани позиции				
в портфейл, хеджиран за лихвен риск	0	0	0	0
Материални активи	733 201	733 201	0	0
Имоти, машини и съоръжения	732 106	732 106	0	0
Инвестиционни имоти	1 095	1 095	0	0
Нематериални активи	111 862	111 862	0	0
Репутация	0	0	0	0
Други нематериални активи	111 862	111 862	0	0
Инвестиции в асоциирани, дъщерни и съвместни предприятия				
(отчитани по метода на собствения капитал, включително репутация)	67 960	67 960	0	0
Данъчни активи	23 843	23 695	148	0
Текущи данъчни активи	17 089	16 941	148	0
Отсрочени данъчни активи	6 754	6 754	0	0
Други активи	140 736	127 372	11 220	2 144
Нетекущи активи и групи от активи за изваждане от употреба,				
класифицирани като държани за продажба	9 801	9 801	0	0
ОБЩО АКТИВИ	39 994 230	17 476 879	20 994 011	1 523 340

(продължава)

(продължение)

(хил. лв.)

	Балансова стойност	в това число		
		в левове	в евро	в други валути
ПАСИВИ				
Депозити от централни банки	0	0	0	0
Финансови пасиви, държани за търгуване	165 526	26 008	126 864	12 654
Деривати, държани за търгуване	165 526	26 008	126 864	12 654
Къси позиции	0	0	0	0
Депозити на кредитни институции	0	0	0	0
Депозити, различни от тези на кредитни институции	0	0	0	0
Дългови сертификати (включително облигации с намерение за обратно изкупуване в кратък срок)	0	0	0	0
Други финансови пасиви, държани за търгуване	0	0	0	0
Финансови пасиви, отчитани по справедлива стойност в печалбата или загубата	0	0	0	0
Депозити на кредитни институции	0	0	0	0
Депозити, различни от тези на кредитни институции	0	0	0	0
Дългови сертификати (включително облигации)	0	0	0	0
Подчинени пасиви	0	0	0	0
Други финансови пасиви, отчитани по справедлива стойност в печалбата или загубата	0	0	0	0
Финансови пасиви, отчитани по амортизирана стойност	33 754 851	13 165 297	18 530 729	2 058 825
Депозити на кредитни институции	6 576 240	593 188	5 863 098	119 954
Депозити, различни от тези на кредитни институции	25 371 214	12 456 808	10 975 535	1 938 871
Дългови сертификати (включително облигации)	218 670	40 002	178 668	0
Подчинени пасиви	1 249 155	29 859	1 219 296	0
Други финансови пасиви, отчитани по амортизирана стойност	339 572	45 440	294 132	0
Финансови пасиви, свързани с прехвърлени финансови активи	0	0	0	0
Деривати – отчитане на хеджиране	31 446	0	29 142	2 304
Хеджиране на справедлива стойност	27 104	0	27 104	0
Хеджиране на паричен поток	0	0	0	0
Хеджиране на нетна инвестиция в чуждестранна дейност	0	0	0	0
Хеджиране на справедлива стойност при лихвен риск	0	0	0	0
Хеджиране на паричен поток при лихвен риск	4 342	0	2 038	2 304
Промени в справедливата стойност на хеджирани позиции в портфейл, хеджиран за лихвен риск	0	0	0	0
Провизии	65 265	43 616	1 426	20 223
Преструктуриране	0	0	0	0
Неуредени правни въпроси и данъчни искове	14 703	8 373	1 072	5 258
Пенсии и други задължения за компенсации след пенсиониране	13 691	13 691	0	0
Кредитни ангажименти и гаранции	21 442	6 477	0	14 965
Обременяващи договори	0	0	0	0
Други провизии	15 429	15 075	354	0
Данъчни пасиви	35 874	35 874	0	0
Текущи данъчни пасиви	517	517	0	0
Отсрочени данъчни пасиви	35 357	35 357	0	0
Други пасиви	191 406	135 530	45 942	9 934
Дялов капитал, платим при поискване (например кооперативни акции)	0	0	0	0
Пасиви, включени в групи от пасиви за изваждане от употреба, класифицирани като държани за продажба	0	0	0	0
ОБЩО ПАСИВИ	34 244 368	13 406 325	18 734 103	2 103 940

(продължава)

(продължение)

(хил. лв.)

	Балансова стойност	в това число		
		в левове	в евро	в други валути
КАПИТАЛ И МАЛЦИНСТВЕНО УЧАСТИЕ				
Емитиран капитал	1 525 405	1 525 405		
Внесен капитал	1 525 405	1 525 405		
Поискан, но невнесен капитал	0	0		
Премиен резерв	0	0		
Друг капитал	0	0		
Капиталов компонент на финансови инструменти	0	0		
Други капиталови инструменти	0	0		
Преоценъчни резерви и други оценъчни разлики от:	226 803	226 803		
Материални активи	253 971	253 971		
Нематериални активи	0	0		
Хеджиране на нетна инвестиция в чуждестранна дейност (ефективна част)	0	0		
Преизчисляване в чуждестранна валута	0	0		
Хеджиране на паричен поток (ефективна част)	-2 869	-2 869		
Финансови активи на разположение за продажба	-24 299	-24 299		
Нетекучи активи или групи от активи за изваждане от употреба, държани за продажба	0	0		
Други позиции	0	0		
Резерви (включително неразпределени печалби)	3 746 741	3 746 741		
Изкупени обратно собствени акции	0	0		
Доход от текущата година	250 913	250 913		
Междинни дивиденди	0	0		
Малцинствено участие	0	0		
Преоценъчни резерви и други оценъчни разлики	0	0		
Други позиции	0	0		
ОБЩО КАПИТАЛ	5 749 862	5 749 862		
ОБЩО ПАСИВИ И КАПИТАЛ	39 994 230	19 156 187	18 734 103	2 103 940

ОТЧЕТ ЗА ДОХОДИТЕ НА ПЪРВА ГРУПА БАНКИ (юни 2010 г.)

(хил. лв.)

	Обща сума	в това число		
		в левове	в евро	в други валути
ПРОДЪЛЖАВАЩИ (НЕПРЕУСТАНОВЕНИ) ДЕЙНОСТИ				
Финансови и оперативни приходи и разходи	1 175 314	769 398	394 756	11 160
Приходи от лихви	1 506 208	824 187	648 373	33 648
Парични средства и парични салда при централни банки	0	0	0	0
Финансови активи, държани за търгуване (ако са отчитани отделно)	38 983	19 633	13 541	5 809
Финансови активи, отчитани по справедлива стойност в печалбата или загубата (ако са отчитани отделно)	7 360	2 684	4 646	30
Финансови активи на разположение за продажба	24 165	7 992	10 529	5 644
Кредити и вземания (включително финансов лизинг)	1 412 929	793 369	607 593	11 967
Инвестиции, държани до падеж	17 473	509	9 233	7 731
Деривати – отчитане на хеджиране на лихвен риск	5 298	0	2 831	2 467
Други активи	0	0	0	0
Разходи за лихви	584 019	273 227	283 475	27 317
Депозити на централни банки	0	0	0	0
Финансови пасиви, държани за търгуване (ако са отчитани отделно)	25 022	12 236	11 466	1 320
Финансови пасиви, отчитани по справедлива стойност в печалбата или загубата (ако са отчитани отделно)	0	0	0	0
Финансови пасиви, отчитани по амортизирана стойност	547 523	260 984	266 166	20 373
Деривати – отчитане на хеджиране на лихвен риск	11 467	0	5 843	5 624
Други пасиви	7	7	0	0
Разходи за акционерен капитал, платим при поискване	0	0		
Приходи от дивиденди	1 445	958	479	8
Финансови активи, държани за търгуване (ако са отчитани отделно)	103	103	0	0
Финансови активи, отчитани по справедлива стойност в печалбата или загубата (ако са отчитани отделно)	0	0	0	0
Финансови активи на разположение за продажба	1 342	855	479	8
Приходи от такси и комисиони	243 379	201 924	35 236	6 219
Разходи за такси и комисиони	23 826	16 571	5 857	1 398
Нетни реализирани печалби (загуби) от финансови активи и финансови пасиви, отчитани не по справедлива стойност в печалбата или загубата	485	485		
Финансови активи на разположение за продажба	485	485		
Кредити и вземания (включително финансов лизинг)	0	0		
Инвестиции, държани до падеж	0	0		
Финансови пасиви, отчитани по амортизирана стойност	0	0		
Други	0	0		
Нетни печалби (загуби) от финансови активи и пасиви, държани за търгуване	26 692	26 692		
Капиталови инструменти и свързани с тях деривати	-21	-21		
Лихвени инструменти и свързани с тях деривати	8 191	8 191		
Валутна търговия	17 955	17 955		
Инструменти за кредитен риск и свързани с тях деривати	567	567		
Стоки и свързани с тях деривати	0	0		
Други (включително хибридни деривати)	0	0		
Нетни печалби (загуби) от финансови активи и пасиви, отчитани по справедлива стойност в печалбата или загубата	1 602	1 602		
Нетни печалби (загуби) от отчитане на хеджиране	-16	-16		
Нетни валутни разлики	705	705		
Нетни печалби (загуби) от отписани активи, различни от държаните за продажба	25	25		
Други оперативни приходи	5 441	5 441		
Други оперативни разходи	2 807	2 807		

(продължава)

(продължение)

(хил. лв.)

	Обща сума	в това число		
		в левове	в евро	в други валути
Административни разходи	422 451			
Разходи за персонал	185 086			
Общи административни разходи	237 365			
Амортизация	63 032			
Имоти, машини и съоръжения	47 847			
Инвестиционни имоти	9			
Нематериални активи (различни от репутация)	15 176			
Провизии	2 847			
Обезценка	416 426			
<i>Обезценка на финансови активи, отчитани не по справедлива стойност в печалбата или загубата</i>	<i>416 405</i>			
Финансови активи, отчитани по себестойност (некотиран капиталови финансови активи)	0			
Финансови активи на разположение за продажба	110			
Кредити и вземания (включително финансов лизинг)	416 295			
Инвестиции, държани до падеж	0			
<i>Обезценка на нефинансови активи</i>	<i>21</i>			
Имоти, машини и съоръжения	9			
Инвестиционни имоти	0			
Репутация	0			
Нематериални активи (различни от репутация)	12			
Инвестиции в асоциирани и съвместни предприятия, отчитани по метода на собствения капитал	0			
Други	0			
Отрицателна репутация, призната незабавно в печалбата или загубата	0			
Дял от печалбата или загубата в асоциирани и съвместни предприятия, отчитани по метода на собствения капитал	7 253			
Печалба или загуба от нетекущи активи и групи от активи за изваждане от употреба, класифицирани като държани за продажба, без да са определени за преустановени дейности	0			
ОБЩО ПЕЧАЛБА ИЛИ ЗАГУБА ОТ ПРОДЪЛЖАВАЩИ (НЕПРЕУСТАНОВЕНИ) ДЕЙНОСТИ ПРЕДИ ДАНЪЧНИ ОТЧИСЛЕНИЯ	277 811			
Данъчен разход (приход), свързан с печалбата или загубата от продължаващи (непреустановени) дейности	26 898			
ОБЩО ПЕЧАЛБА ИЛИ ЗАГУБА ОТ ПРОДЪЛЖАВАЩИ (НЕПРЕУСТАНОВЕНИ) ДЕЙНОСТИ СЛЕД ДАНЪЧНИ ОТЧИСЛЕНИЯ	250 913			
Печалба или загуба след данъчни отчисления от преустановени дейности	0			
ОБЩО ПЕЧАЛБА ИЛИ ЗАГУБА СЛЕД ДАНЪЧНИ ОТЧИСЛЕНИЯ И ПРЕУСТАНОВЕНИ ДЕЙНОСТИ	250 913			
Печалба или загуба, свързана с малцинствено участие	0			
ПЕЧАЛБА ИЛИ ЗАГУБА, СВЪРЗАНА С АКЦИОНЕРИТЕ НА ПРЕДПРИЯТИЕТО-МАЙКА	250 913			

ДОПЪЛНИТЕЛНА ИНФОРМАЦИЯ ЗА ПЪРВА ГРУПА БАНКИ КЪМ 30 ЮНИ 2010 г.

(хил. лв.)

	Общо	в това число			Приходи от дивиденди/приходи от лихви
		в левове	в евро	в други валути	
Капиталови инструменти	36 859	29 593	2 685	4 581	1 445
в т.ч. в кредитни институции	201	201	0	0	0
Дългови инструменти	2 405 448	697 486	1 061 376	646 586	58 930
<i>Дългови инструменти на местни емитенти</i>	<i>2 034 400</i>	<i>500 197</i>	<i>928 739</i>	<i>605 464</i>	<i>49 111</i>
Държавни ценни книжа	1 619 122	460 786	611 957	546 379	37 858
Общини	68 471	2 849	65 622	0	1 789
Кредитни институции	163 709	16 923	97 548	49 238	3 943
Други емитенти	183 098	19 639	153 612	9 847	5 521
<i>Дългови инструменти на чуждестранни емитенти</i>	<i>371 048</i>	<i>197 289</i>	<i>132 637</i>	<i>41 122</i>	<i>9 819</i>
Емитенти, получаващи нула процента тегло за кредитен риск съгласно част 2 от глава 4 „Стандартизиран подход“ в Наредба № 8	208 152	135 750	45 151	27 251	4 739
Кредитни институции	23 279	533	9 796	12 950	500
Други емитенти	139 617	61 006	77 690	921	4 580
Инвестиции в асоциирани, дъщерни и съвместни предприятия (отчитани по метода на собствения капитал, включително репутация)	67 960	67 960	0	0	0
в т.ч. в кредитни институции	0	0	0	0	0
Компенсаторни инструменти	2	2			

(хил. лв.)

	Общо	в това число			Обезценка	Приходи от лихви
		в левове	в евро	в други валути		
Кредити и аванси (бруто)	34 462 545	14 628 619	19 007 821	826 105	1 788 608	1 412 928
Централни правителства	115 692	82 518	33 174	0	468	1 924
Кредитни институции	3 427 751	464 756	2 533 236	429 759	7	17 668
Институции, различни от кредитни	536 213	92 731	441 645	1 837	3 949	9 457
Предприятия (корпоративни клиенти)	16 562 024	4 217 800	12 093 621	250 603	819 831	652 746
Експозиции на дребно	13 820 865	9 770 814	3 906 145	143 906	964 353	731 133
Жилищни ипотечни кредити за физически лица	6 656 039	3 616 868	2 934 573	104 598	212 423	298 056
Потребителски кредити	7 164 826	6 153 946	971 572	39 308	751 930	433 077

(хил. лв.)

	Общо	в това число			Разходи за лихви
		в левове	в евро	в други валути	
Привлечени средства	33 754 851	13 165 297	18 530 729	2 058 825	547 522
<i>От кредитни институции</i>	<i>6 953 428</i>	<i>676 690</i>	<i>6 156 784</i>	<i>119 954</i>	<i>59 371</i>
Депозити	4 355 253	439 763	3 836 101	79 389	35 811
Споразумения за обратно изкупуване (репо сделки)	299 280	78 656	180 059	40 565	1 771
Ползвани краткосрочни кредити (финансирания)	925 537	0	925 537	0	10 522
Ползвани дългосрочни кредити (финансирания)	1 373 358	158 271	1 215 087	0	11 267
<i>От институции, различни от кредитни</i>	<i>9 946 142</i>	<i>4 985 989</i>	<i>4 434 867</i>	<i>525 286</i>	<i>140 922</i>
Депозити	9 879 018	4 973 847	4 379 885	525 286	140 463
Споразумения за обратно изкупуване (репо сделки)	0	0	0	0	6
Ползвани краткосрочни кредити (финансирания)	13 403	0	13 403	0	140
Ползвани дългосрочни кредити (финансирания)	53 721	12 142	41 579	0	313
<i>От граждани и домакинства</i>	<i>15 427 458</i>	<i>7 472 759</i>	<i>6 541 114</i>	<i>1 413 585</i>	<i>330 754</i>
Подчинен срочен дълг	1 249 155	29 859	1 219 296	0	14 454
Дългово-капиталови (хибридни) инструменти	178 668	0	178 668	0	2 021

БАЛАНС НА ВТОРА ГРУПА БАНКИ КЪМ 30 ЮНИ 2010 г.

(хил. лв.)

	Балансова стойност	в това число		
		в левове	в евро	в други валути
АКТИВИ				
Парични средства и парични салда при централни банки	2 388 583	1 313 363	996 417	78 803
Финансови активи, държани за търгуване	217 302	107 876	86 336	23 090
Деривати, държани за търгуване	15 727	4 065	7 177	4 485
Капиталови инструменти	12 780	12 777	0	3
Дългови инструменти	188 795	91 034	79 159	18 602
Кредити и аванси	0	0	0	0
Финансови активи, отчитани по справедлива стойност в печалбата или загубата	254 396	206 297	43 887	4 212
Капиталови инструменти	189	0	115	74
Дългови инструменти	254 207	206 297	43 772	4 138
Кредити и аванси	0	0	0	0
Финансови активи на разположение за продажба	976 278	282 694	617 952	75 632
Капиталови инструменти	51 768	44 428	3 995	3 345
Дългови инструменти	924 510	238 266	613 957	72 287
Кредити и аванси	0	0	0	0
Кредити и вземания (включително финансов лизинг)	21 817 585	7 097 187	13 191 301	1 529 097
Дългови инструменти	2 019	0	2 019	0
Кредити и аванси	21 815 566	7 097 187	13 189 282	1 529 097
Инвестиции, държани до падеж	692 924	417 423	223 430	52 071
Дългови инструменти	692 924	417 423	223 430	52 071
Кредити и аванси	0	0	0	0
Деривати – отчитане на хеджиране	10 470	0	10 459	11
Хеджиране на справедлива стойност	10 470	0	10 459	11
Хеджиране на паричен поток	0	0	0	0
Хеджиране на нетна инвестиция в чуждестранна дейност	0	0	0	0
Хеджиране на справедлива стойност при лихвен риск	0	0	0	0
Хеджиране на паричен поток при лихвен риск	0	0	0	0
Промени в справедливата стойност на хеджирани позиции в портфейл, хеджиран за лихвен риск	0	0	0	0
Материални активи	573 470	573 443	27	0
Имоти, машини и съоръжения	544 143	544 116	27	0
Инвестиционни имоти	29 327	29 327	0	0
Нематериални активи	62 118	62 118	0	0
Репутация	0	0	0	0
Други нематериални активи	62 118	62 118	0	0
Инвестиции в асоциирани, дъщерни и съвместни предприятия (отчитани по метода на собствения капитал, включително репутация)	126 089	59 020	55 367	11 702
Данъчни активи	19 499	19 279	220	0
Текущи данъчни активи	17 997	17 777	220	0
Отсрочени данъчни активи	1 502	1 502	0	0
Други активи	238 020	208 451	25 555	4 014
Нетекущи активи и групи от активи за изваждане от употреба, класифицирани като държани за продажба	52 711	52 711	0	0
ОБЩО АКТИВИ	27 429 445	10 399 862	15 250 951	1 778 632

(продължава)

(продължение)

(хил. лв.)

	Балансова стойност	в това число		
		в левове	в евро	в други валути
ПАСИВИ				
Депозити от централни банки	0	0	0	0
Финансови пасиви, държани за търгуване	11 358	2 000	7 001	2 357
Деривати, държани за търгуване	11 358	2 000	7 001	2 357
Къси позиции	0	0	0	0
Депозити на кредитни институции	0	0	0	0
Депозити, различни от тези на кредитни институции	0	0	0	0
Дългови сертификати (включително облигации с намерение за обратно изкупуване в кратък срок)	0	0	0	0
Други финансови пасиви, държани за търгуване	0	0	0	0
Финансови пасиви, отчитани по справедлива стойност в печалбата или загубата	0	0	0	0
Депозити на кредитни институции	0	0	0	0
Депозити, различни от тези на кредитни институции	0	0	0	0
Дългови сертификати (включително облигации)	0	0	0	0
Подчинени пасиви	0	0	0	0
Други финансови пасиви, отчитани по справедлива стойност в печалбата или загубата	0	0	0	0
Финансови пасиви, отчитани по амортизирана стойност	23 399 861	8 504 602	12 790 856	2 104 403
Депозити на кредитни институции	4 392 487	750 131	3 393 498	248 858
Депозити, различни от тези на кредитни институции	17 779 483	7 661 503	8 344 319	1 773 661
Дългови сертификати (включително облигации)	431 412	0	381 539	49 873
Подчинени пасиви	579 944	11 577	567 710	657
Други финансови пасиви, отчитани по амортизирана стойност	216 535	81 391	103 790	31 354
Финансови пасиви, свързани с прехвърлени финансови активи	0	0	0	0
Деривати – отчитане на хеджиране	183	0	183	0
Хеджиране на справедлива стойност	183	0	183	0
Хеджиране на паричен поток	0	0	0	0
Хеджиране на нетна инвестиция в чуждестранна дейност	0	0	0	0
Хеджиране на справедлива стойност при лихвен риск	0	0	0	0
Хеджиране на паричен поток при лихвен риск	0	0	0	0
Промени в справедливата стойност на хеджирани позиции в портфейл, хеджиран за лихвен риск	0	0	0	0
Провизии	4 592	4 561	23	8
Преструктуриране	0	0	0	0
Неуредени правни въпроси и данъчни иски	12	3	1	8
Пенсии и други задължения за компенсации след пенсиониране	3 067	3 067	0	0
Кредитни ангажименти и гаранции	948	926	22	0
Обременяващи договори	0	0	0	0
Други провизии	565	565	0	0
Данъчни пасиви	18 164	17 296	867	1
Текущи данъчни пасиви	6 771	5 903	867	1
Отсрочени данъчни пасиви	11 393	11 393	0	0
Други пасиви	157 564	95 460	52 504	9 600
Дялов капитал, платим при поискване (например кооперативни акции)	0	0	0	0
Пасиви, включени в групи от пасиви за изваждане от употреба, класифицирани като държани за продажба	0	0	0	0
ОБЩО ПАСИВИ	23 591 722	8 623 919	12 851 434	2 116 369

(продължава)

(продължение)

(хил. лв.)

	Балансова стойност	в това число		
		в левове	в евро	в други валути
КАПИТАЛ И МАЛЦИНСТВЕНО УЧАСТИЕ				
Емитиран капитал	1 836 967	1 836 967		
Внесен капитал	1 836 967	1 836 967		
Поискан, но невнесен капитал	0	0		
Премиен резерв	327 941	327 941		
Друг капитал	0	0		
Капиталов компонент на финансови инструменти	0	0		
Други капиталови инструменти	0	0		
Преоценъчни резерви и други оценъчни разлики от:	50 293	50 293		
Материални активи	67 356	67 356		
Нематериални активи	0	0		
Хеджиране на нетна инвестиция в чуждестранна дейност (ефективна част)	0	0		
Преизчисляване в чуждестранна валута	0	0		
Хеджиране на паричен поток (ефективна част)	0	0		
Финансови активи на разположение за продажба	-17 063	-17 063		
Нетекучи активи или групи от активи за изваждане от употреба, държани за продажба	0	0		
Други позиции	0	0		
Резерви (включително неразпределени печалби)	1 497 510	1 497 510		
Изкупени обратно собствени акции	0	0		
Доход от текущата година	125 012	125 012		
Междинни дивиденди	0	0		
Малцинствено участие	0	0		
Преоценъчни резерви и други оценъчни разлики	0	0		
Други позиции	0	0		
ОБЩО КАПИТАЛ	3 837 723	3 837 723		
ОБЩО ПАСИВИ И КАПИТАЛ	27 429 445	12 461 642	12 851 434	2 116 369

ОТЧЕТ ЗА ДОХОДИТЕ НА ВТОРА ГРУПА БАНКИ (юни 2010 г.)

(хил. лв.)

	Обща сума	в това число		
		в левове	в евро	в други валути
ПРОДЪЛЖАВАЩИ (НЕПРЕУСТАНОВЕНИ) ДЕЙНОСТИ				
Финансови и оперативни приходи и разходи	646 169	366 259	269 369	10 541
Приходи от лихви	952 083	411 831	505 590	34 662
Парични средства и парични салда при централни банки	13	0	13	0
Финансови активи, държани за търгуване (ако са отчитани отделно)	2 590	1 366	1 022	202
Финансови активи, отчитани по справедлива стойност в печалбата или загубата (ако са отчитани отделно)	5 563	4 118	1 367	78
Финансови активи на разположение за продажба	12 336	6 685	4 581	1 070
Кредити и вземания (включително финансов лизинг)	914 167	389 561	492 409	32 197
Инвестиции, държани до падеж	17 405	10 101	6 189	1 115
Деривати – отчитане на хеджиране на лихвен риск	0	0	0	0
Други активи	9	0	9	0
Разходи за лихви	491 494	190 374	272 767	28 353
Депозити на централни банки	0	0	0	0
Финансови пасиви, държани за търгуване (ако са отчитани отделно)	0	0	0	0
Финансови пасиви, отчитани по справедлива стойност в печалбата или загубата (ако са отчитани отделно)	0	0	0	0
Финансови пасиви, отчитани по амортизирана стойност	491 473	190 353	272 767	28 353
Деривати – отчитане на хеджиране на лихвен риск	0	0	0	0
Други пасиви	21	21	0	0
Разходи за акционерен капитал, платим при поискване	0	0		
Приходи от дивиденди	3 324	3 322	1	1
Финансови активи, държани за търгуване (ако са отчитани отделно)	0	0	0	0
Финансови активи, отчитани по справедлива стойност в печалбата или загубата (ако са отчитани отделно)	0	0	0	0
Финансови активи на разположение за продажба	3 324	3 322	1	1
Приходи от такси и комисиони	145 958	100 650	40 105	5 203
Разходи за такси и комисиони	15 818	11 286	3 560	972
Нетни реализирани печалби (загуби) от финансови активи и финансови пасиви, отчитани не по справедлива стойност в печалбата или загубата	1 840	1 840		
Финансови активи на разположение за продажба	2 270	2 270		
Кредити и вземания (включително финансов лизинг)	339	339		
Инвестиции, държани до падеж	-801	-801		
Финансови пасиви, отчитани по амортизирана стойност	0	0		
Други	32	32		
Нетни печалби (загуби) от финансови активи и пасиви, държани за търгуване	42 513	42 513		
Капиталови инструменти и свързани с тях деривати	272	272		
Лихвени инструменти и свързани с тях деривати	5 393	5 393		
Валутна търговия	33 583	33 583		
Инструменти за кредитен риск и свързани с тях деривати	0	0		
Стоки и свързани с тях деривати	10	10		
Други (включително хибридни деривати)	3 255	3 255		
Нетни печалби (загуби) от финансови активи и пасиви, отчитани по справедлива стойност в печалбата или загубата	918	918		
Нетни печалби (загуби) от отчитане на хеджиране	142	142		
Нетни валутни разлики	-4 056	-4 056		
Нетни печалби (загуби) от отписани активи, различни от държаните за продажба	-83	-83		
Други оперативни приходи	15 544	15 544		
Други оперативни разходи	4 702	4 702		

(продължава)

(продължение)

(хил. лв.)

	Обща сума	в това число		
		в левове	в евро	в други валути
Административни разходи	347 289			
Разходи за персонал	143 575			
Общи административни разходи	203 714			
Амортизация	45 919			
Имоти, машини и съоръжения	38 760			
Инвестиционни имоти	201			
Нематериални активи (различни от репутация)	6 958			
Провизии	3 257			
Обезценка	110 690			
<i>Обезценка на финансови активи, отчитани не по справедлива стойност в печалбата или загубата</i>	<i>110 303</i>			
Финансови активи, отчитани по себестойност (некотиран капиталови финансови активи)	0			
Финансови активи на разположение за продажба	0			
Кредити и вземания (включително финансов лизинг)	110 303			
Инвестиции, държани до падеж	0			
<i>Обезценка на нефинансови активи</i>	<i>387</i>			
Имоти, машини и съоръжения	0			
Инвестиционни имоти	0			
Репутация	0			
Нематериални активи (различни от репутация)	0			
Инвестиции в асоциирани и съвместни предприятия, отчитани по метода на собствения капитал	0			
Други	387			
Отрицателна репутация, призната незабавно в печалбата или загубата	0			
Дял от печалбата или загубата в асоциирани и съвместни предприятия, отчитани по метода на собствения капитал	0			
Печалба или загуба от нетекущи активи и групи от активи за изваждане от употреба, класифицирани като държани за продажба, без да са определени за преустановени дейности	21			
ОБЩО ПЕЧАЛБА ИЛИ ЗАГУБА ОТ ПРОДЪЛЖАВАЩИ (НЕПРЕУСТАНОВЕНИ) ДЕЙНОСТИ ПРЕДИ ДАНЪЧНИ ОТЧИСЛЕНИЯ	139 035			
Данъчен разход (приход), свързан с печалбата или загубата от продължаващи (непреустановени) дейности	14 023			
ОБЩО ПЕЧАЛБА ИЛИ ЗАГУБА ОТ ПРОДЪЛЖАВАЩИ (НЕПРЕУСТАНОВЕНИ) ДЕЙНОСТИ СЛЕД ДАНЪЧНИ ОТЧИСЛЕНИЯ	125 012			
Печалба или загуба след данъчни отчисления от преустановени дейности	0			
ОБЩО ПЕЧАЛБА ИЛИ ЗАГУБА СЛЕД ДАНЪЧНИ ОТЧИСЛЕНИЯ И ПРЕУСТАНОВЕНИ ДЕЙНОСТИ	125 012			
Печалба или загуба, свързана с малцинствено участие	0			
ПЕЧАЛБА ИЛИ ЗАГУБА, СВЪРЗАНА С АКЦИОНЕРИТЕ НА ПРЕДПРИЯТИЕТО-МАЙКА	125 012			

ДОПЪЛНИТЕЛНА ИНФОРМАЦИЯ ЗА ВТОРА ГРУПА БАНКИ КЪМ 30 ЮНИ 2010 г.

(хил. лв.)

	Общо	в това число			Приходи от дивиденди/ приходи от лихви
		в левове	в евро	в други валути	
Капиталови инструменти	64 497	56 965	4 110	3 422	3 324
в т.ч. в кредитни институции	3 621	3 577	44	0	130
Дългови инструменти	2 062 455	953 020	962 337	147 098	37 956
<i>Дългови инструменти на местни емитенти</i>	<i>1 394 747</i>	<i>848 371</i>	<i>443 390</i>	<i>102 986</i>	<i>32 027</i>
Държавни ценни книжа	1 259 486	837 138	323 865	98 483	27 761
Общини	766	766	0	0	23
Кредитни институции	13 299	4 962	8 337	0	337
Други емитенти	121 196	5 505	111 188	4 503	3 906
<i>Дългови инструменти на чуждестранни емитенти</i>	<i>667 708</i>	<i>104 649</i>	<i>518 947</i>	<i>44 112</i>	<i>5 929</i>
Емитенти, получаващи нула процента тегло за кредитен риск съгласно част 2 от глава 4 „Стандартизиран подход“ в Наредба № 8	572 550	72 391	499 679	480	3 585
Кредитни институции	64 149	15 624	4 893	43 632	1 653
Други емитенти	31 009	16 634	14 375	0	691
Инвестиции в асоциирани, дъщерни и съвместни предприятия (отчитани по метода на собствения капитал, включително репутация)	126 089	59 020	55 367	11 702	0
в т.ч. в кредитни институции	67 069	0	55 367	11 702	0
Компенсаторни инструменти	240	240			

(хил. лв.)

	Общо	в това число			Обезценка	Приходи от лихви
		в левове	в евро	в други валути		
Кредити и аванси (бруто)	22 443 184	7 431 613	13 474 533	1 537 038	627 618	914 107
Централни правителства	139 842	126 180	13 662	0	0	1 907
Кредитни институции	3 458 008	1 004 088	1 782 050	671 870	0	20 827
Институции, различни от кредитни	293 842	107 376	162 461	24 005	84	8 553
Предприятия (корпоративни клиенти)	14 273 332	3 772 857	9 700 267	800 208	422 539	659 591
Експозиции на дребно	4 278 160	2 421 112	1 816 093	40 955	204 995	223 229
Жилищни ипотечни кредити за физически лица	2 108 080	662 732	1 413 591	31 757	55 479	91 336
Потребителски кредити	2 170 080	1 758 380	402 502	9 198	149 516	131 893

(хил. лв.)

	Общо	в това число			Разходи за лихви
		в левове	в евро	в други валути	
Привлечени средства	23 399 861	8 504 602	12 790 856	2 104 403	491 473
<i>От кредитни институции</i>	<i>4 767 647</i>	<i>809 756</i>	<i>3 628 449</i>	<i>329 442</i>	<i>56 185</i>
Депозити	2 814 546	343 253	2 300 718	170 575	25 780
Споразумения за обратно изкупуване (репо сделки)	194 125	125 893	43 470	24 762	2 010
Ползвани краткосрочни кредити (финансирания)	481 155	0	423 813	57 342	7 392
Ползвани дългосрочни кредити (финансирания)	1 277 821	340 610	860 448	76 763	21 003
<i>От институции, различни от кредитни</i>	<i>7 622 109</i>	<i>4 049 600</i>	<i>2 948 700</i>	<i>623 809</i>	<i>137 576</i>
Депозити	7 385 237	3 992 340	2 769 732	623 165	132 137
Споразумения за обратно изкупуване (репо сделки)	21 263	17 667	3 596	0	308
Ползвани краткосрочни кредити (финансирания)	11 023	914	9 465	644	1 004
Ползвани дългосрочни кредити (финансирания)	204 586	38 679	165 907	0	4 127
<i>От граждани и домакинства</i>	<i>10 320 950</i>	<i>3 633 669</i>	<i>5 536 786</i>	<i>1 150 495</i>	<i>277 983</i>
Подчинен срочен дълг	477 620	11 577	465 386	657	11 163
Дългово-капиталови (хибридни) инструменти	211 535	0	211 535	0	8 566

БАЛАНС НА ТРЕТА ГРУПА БАНКИ КЪМ 30 ЮНИ 2010 г.

(хил. лв.)

	Балансова стойност	в това число		
		в левове	в евро	в други валути
АКТИВИ				
Парични средства и парични салда при централни банки	279 901	209 393	65 418	5 090
Финансови активи, държани за търгуване	98 555	44 095	47 915	6 545
Деривати, държани за търгуване	20 219	1 733	15 654	2 832
Капиталови инструменти	0	0	0	0
Дългови инструменти	78 336	42 362	32 261	3 713
Кредити и аванси	0	0	0	0
Финансови активи, отчитани по справедлива стойност в печалбата или загубата	113 891	11 509	97 596	4 786
Капиталови инструменти	0	0	0	0
Дългови инструменти	0	0	0	0
Кредити и аванси	113 891	11 509	97 596	4 786
Финансови активи на разположение за продажба	76 356	60 414	15 942	0
Капиталови инструменти	238	238	0	0
Дългови инструменти	76 118	60 176	15 942	0
Кредити и аванси	0	0	0	0
Кредити и вземания (включително финансов лизинг)	2 932 496	420 239	2 445 732	66 525
Дългови инструменти	0	0	0	0
Кредити и аванси	2 932 496	420 239	2 445 732	66 525
Инвестиции, държани до падеж	0	0	0	0
Дългови инструменти	0	0	0	0
Кредити и аванси	0	0	0	0
Деривати – отчитане на хеджиране	0	0	0	0
Хеджиране на справедлива стойност	0	0	0	0
Хеджиране на паричен поток	0	0	0	0
Хеджиране на нетна инвестиция в чуждестранна дейност	0	0	0	0
Хеджиране на справедлива стойност при лихвен риск	0	0	0	0
Хеджиране на паричен поток при лихвен риск	0	0	0	0
Промени в справедливата стойност на хеджирани позиции в портфейл, хеджиран за лихвен риск	0	0	0	0
Материални активи	50 683	50 683	0	0
Имоти, машини и съоръжения	50 683	50 683	0	0
Инвестиционни имоти	0	0	0	0
Нематериални активи	10 143	10 143	0	0
Репутация	0	0	0	0
Други нематериални активи	10 143	10 143	0	0
Инвестиции в асоциирани, дъщерни и съвместни предприятия (отчитани по метода на собствения капитал, включително репутация)	0	0	0	0
Данъчни активи	15 910	15 910	0	0
Текущи данъчни активи	1 216	1 216	0	0
Отсрочени данъчни активи	14 694	14 694	0	0
Други активи	29 575	6 908	21 478	1 189
Нетекучи активи и групи от активи за изваждане от употреба, класифицирани като държани за продажба	0	0	0	0
ОБЩО АКТИВИ	3 607 510	829 294	2 694 081	84 135

(продължава)

(продължение)

(хил. лв.)

	Балансова стойност	в това число		
		в левове	в евро	в други валути
ПАСИВИ				
Депозити от централни банки	0	0	0	0
Финансови пасиви, държани за търгуване	13 141	0	9 808	3 333
Деривати, държани за търгуване	13 141	0	9 808	3 333
Къси позиции	0	0	0	0
Депозити на кредитни институции	0	0	0	0
Депозити, различни от тези на кредитни институции	0	0	0	0
Дългови сертификати (включително облигации с намерение за обратно изкупуване в кратък срок)	0	0	0	0
Други финансови пасиви, държани за търгуване	0	0	0	0
Финансови пасиви, отчитани по справедлива стойност в печалбата или загубата	135 927	102 000	29 141	4 786
Депозити на кредитни институции	135 927	102 000	29 141	4 786
Депозити, различни от тези на кредитни институции	0	0	0	0
Дългови сертификати (включително облигации)	0	0	0	0
Подчинени пасиви	0	0	0	0
Други финансови пасиви, отчитани по справедлива стойност в печалбата или загубата	0	0	0	0
Финансови пасиви, отчитани по амортизирана стойност	3 486 922	1 159 270	2 220 664	106 988
Депозити на кредитни институции	1 542 395	190 298	1 344 531	7 566
Депозити, различни от тези на кредитни институции	1 944 527	968 972	876 133	99 422
Дългови сертификати (включително облигации)	0	0	0	0
Подчинени пасиви	0	0	0	0
Други финансови пасиви, отчитани по амортизирана стойност	0	0	0	0
Финансови пасиви, свързани с прехвърлени финансови активи	0	0	0	0
Деривати – отчитане на хеджиране	0	0	0	0
Хеджиране на справедлива стойност	0	0	0	0
Хеджиране на паричен поток	0	0	0	0
Хеджиране на нетна инвестиция в чуждестранна дейност	0	0	0	0
Хеджиране на справедлива стойност при лихвен риск	0	0	0	0
Хеджиране на паричен поток при лихвен риск	0	0	0	0
Промени в справедливата стойност на хеджирани позиции в портфейл, хеджиран за лихвен риск	0	0	0	0
Провизии	165	165	0	0
Преструктуриране	0	0	0	0
Неуредени правни въпроси и данъчни икове	23	23	0	0
Пенсии и други задължения за компенсации след пенсиониране	86	86	0	0
Кредитни ангажименти и гаранции	0	0	0	0
Обременяващи договори	0	0	0	0
Други провизии	56	56	0	0
Данъчни пасиви	172	172	0	0
Текущи данъчни пасиви	0	0	0	0
Отсрочени данъчни пасиви	172	172	0	0
Други пасиви	36 085	17 909	15 052	3 124
Дялов капитал, платим при поискване (например кооперативни акции)	0	0	0	0
Пасиви, включени в групи от пасиви за изваждане от употреба, класифицирани като държани за продажба	0	0	0	0
ОБЩО ПАСИВИ	3 672 412	1 279 516	2 274 665	118 231

(продължава)

(продължение)

(хил. лв.)

	Балансова стойност	в това число		
		в левове	в евро	в други валути
КАПИТАЛ И МАЛЦИНСТВЕНО УЧАСТИЕ				
Емитиран капитал	0	0		
Внесен капитал	0	0		
Поискан, но невнесен капитал	0	0		
Премияен резерв	0	0		
Друг капитал	237	237		
Капиталов компонент на финансови инструменти	0	0		
Други капиталови инструменти	237	237		
Преоценъчни резерви и други оценъчни разлики от:	-1 985	-1 985		
Материални активи	437	437		
Нематериални активи	0	0		
Хеджиране на нетна инвестиция в чуждестранна дейност (ефективна част)	0	0		
Преизчисляване в чуждестранна валута	0	0		
Хеджиране на паричен поток (ефективна част)	0	0		
Финансови активи на разположение за продажба	-2 422	-2 422		
Нетекучи активи или групи от активи за изваждане от употреба, държани за продажба	0	0		
Други позиции	0	0		
Резерви (включително неразмеселени печалби)	-39 352	-39 352		
Изкупени обратно собствени акции	0	0		
Доход от текущата година	-23 802	-23 802		
Междинни дивиденди	0	0		
Малцинствено участие	0	0		
Преоценъчни резерви и други оценъчни разлики	0	0		
Други позиции	0	0		
ОБЩО КАПИТАЛ	-64 902	-64 902		
ОБЩО ПАСИВИ И КАПИТАЛ	3 607 510	1 214 614	2 274 665	118 231

ОТЧЕТ ЗА ДОХОДИТЕ НА ТРЕТА ГРУПА БАНКИ (юни 2010 г.)

(хил. лв.)

	Обща сума	в това число		
		в левове	в евро	в други валути
ПРОДЪЛЖАВАЩИ (НЕПРЕУСТАНОВЕНИ) ДЕЙНОСТИ				
Финансови и оперативни приходи и разходи	67 825	27 887	39 027	911
Приходи от лихви	75 492	22 480	52 623	389
Парични средства и парични салда при централни банки	0	0	0	0
Финансови активи, държани за търгуване (ако са отчитани отделно)	3 343	2 535	691	117
Финансови активи, отчитани по справедлива стойност в печалбата или загубата (ако са отчитани отделно)	916	808	87	21
Финансови активи на разположение за продажба	1 905	1 472	433	0
Кредити и вземания (включително финансов лизинг)	69 328	17 665	51 412	251
Инвестиции, държани до падеж	0	0	0	0
Деривати – отчитане на хеджиране на лихвен риск	0	0	0	0
Други активи	0	0	0	0
Разходи за лихви	35 375	18 911	16 044	420
Депозити на централни банки	0	0	0	0
Финансови пасиви, държани за търгуване (ако са отчитани отделно)	186	6	143	37
Финансови пасиви, отчитани по справедлива стойност в печалбата или загубата (ако са отчитани отделно)	172	113	55	4
Финансови пасиви, отчитани по амортизирана стойност	35 016	18 792	15 845	379
Деривати – отчитане на хеджиране на лихвен риск	0	0	0	0
Други пасиви	1	0	1	0
Разходи за акционерен капитал, платим при поискване	0	0	0	0
Приходи от дивиденди	0	0	0	0
Финансови активи, държани за търгуване (ако са отчитани отделно)	0	0	0	0
Финансови активи, отчитани по справедлива стойност в печалбата или загубата (ако са отчитани отделно)	0	0	0	0
Финансови активи на разположение за продажба	0	0	0	0
Приходи от такси и комисиони	13 800	10 006	2 786	1 008
Разходи за такси и комисиони	1 057	653	338	66
Нетни реализирани печалби (загуби) от финансови активи и финансови пасиви, отчитани не по справедлива стойност в печалбата или загубата	1 782	1 782		
Финансови активи на разположение за продажба	1 782	1 782		
Кредити и вземания (включително финансов лизинг)	0	0		
Инвестиции, държани до падеж	0	0		
Финансови пасиви, отчитани по амортизирана стойност	0	0		
Други	0	0		
Нетни печалби (загуби) от финансови активи и пасиви, държани за търгуване	16 760	16 760		
Капиталови инструменти и свързани с тях деривати	0	0		
Лихвени инструменти и свързани с тях деривати	1 157	1 157		
Валутна търговия	15 603	15 603		
Инструменти за кредитен риск и свързани с тях деривати	0	0		
Стоки и свързани с тях деривати	0	0		
Други (включително хибридни деривати)	0	0		
Нетни печалби (загуби) от финансови активи и пасиви, отчитани по справедлива стойност в печалбата или загубата	1	1		
Нетни печалби (загуби) от отчитане на хеджиране	0	0		
Нетни валутни разлики	-3 862	-3 862		
Нетни печалби (загуби) от отписани активи, различни от държаните за продажба	-3	-3		
Други оперативни приходи	778	778		
Други оперативни разходи	491	491		

(продължава)

(продължение)

(хил. лв.)

	Обща сума	в това число		
		в левове	в евро	в други валути
Административни разходи	49 899			
Разходи за персонал	18 843			
Общи административни разходи	31 056			
Амортизация	5 299			
Имоти, машини и съоръжения	4 745			
Инвестиционни имоти	0			
Нематериални активи (различни от репутация)	554			
Провизии	19			
Обезценка	38 914			
<i>Обезценка на финансови активи, отчитани не по справедлива стойност в печалбата или загубата</i>	<i>38 914</i>			
Финансови активи, отчитани по себестойност (некотиран капиталови финансови активи)	0			
Финансови активи на разположение за продажба	0			
Кредити и вземания (включително финансов лизинг)	38 914			
Инвестиции, държани до падеж	0			
<i>Обезценка на нефинансови активи</i>	<i>0</i>			
Имоти, машини и съоръжения	0			
Инвестиционни имоти	0			
Репутация	0			
Нематериални активи (различни от репутация)	0			
Инвестиции в асоциирани и съвместни предприятия, отчитани по метода на собствения капитал	0			
Други	0			
Отрицателна репутация, призната незабавно в печалбата или загубата	0			
Дял от печалбата или загубата в асоциирани и съвместни предприятия, отчитани по метода на собствения капитал	0			
Печалба или загуба от нетекущи активи и групи от активи за изваждане от употреба, класифицирани като държани за продажба, без да са определени за преустановени дейности	0			
ОБЩО ПЕЧАЛБА ИЛИ ЗАГУБА ОТ ПРОДЪЛЖАВАЩИ (НЕПРЕУСТАНОВЕНИ) ДЕЙНОСТИ ПРЕДИ ДАНЪЧНИ ОТЧИСЛЕНИЯ	-26 306			
Данъчен разход (приход), свързан с печалбата или загубата от продължаващи (непреустановени) дейности	-2 504			
ОБЩО ПЕЧАЛБА ИЛИ ЗАГУБА ОТ ПРОДЪЛЖАВАЩИ (НЕПРЕУСТАНОВЕНИ) ДЕЙНОСТИ СЛЕД ДАНЪЧНИ ОТЧИСЛЕНИЯ	-23 802			
Печалба или загуба след данъчни отчисления от преустановени дейности	0			
ОБЩО ПЕЧАЛБА ИЛИ ЗАГУБА СЛЕД ДАНЪЧНИ ОТЧИСЛЕНИЯ И ПРЕУСТАНОВЕНИ ДЕЙНОСТИ	-23 802			
Печалба или загуба, свързана с малцинствено участие	0			
ПЕЧАЛБА ИЛИ ЗАГУБА, СВЪРЗАНА С АКЦИОНЕРИТЕ НА ПРЕДПРИЯТИЕТО-МАЙКА	-23 802			

ДОПЪЛНИТЕЛНА ИНФОРМАЦИЯ ЗА ТРЕТА ГРУПА БАНКИ КЪМ 30 ЮНИ 2010 г.

(хил. лв.)

	Общо	в това число			Приходи от дивиденди/ приходи от лихви
		в левове	в евро	в други валути	
Капиталови инструменти	238	238	0	0	0
в т.ч. в кредитни институции	0	0	0	0	0
Дългови инструменти	154 454	102 538	48 203	3 713	4 812
<i>Дългови инструменти на местни емитенти</i>	<i>116 405</i>	<i>74 510</i>	<i>38 182</i>	<i>3 713</i>	<i>2 621</i>
Държавни ценни книжа	84 570	60 176	20 681	3 713	2 047
Общини	11 737	0	11 737	0	2
Кредитни институции	14 334	14 334	0	0	419
Други емитенти	5 764	0	5 764	0	153
<i>Дългови инструменти на чуждестранни емитенти</i>	<i>38 049</i>	<i>28 028</i>	<i>10 021</i>	<i>0</i>	<i>2 191</i>
Емитенти, получаващи нула процента тегло за кредитен риск съгласно част 2 от глава 4 „Стандартизиран подход“ в Наредба № 8	0	0	0	0	24
Кредитни институции	10 420	10 420	0	0	1 084
Други емитенти	27 629	17 608	10 021	0	1 083
Инвестиции в асоциирани, дъщерни и съвместни предприятия (отчитани по метода на собствения капитал, включително репутация)	0	0	0	0	0
в т.ч. в кредитни институции	0	0	0	0	0
Компенсаторни инструменти	0	0			

(хил. лв.)

	Общо	в това число			Обезценка	Приходи от лихви
		в левове	в евро	в други валути		
Кредити и аванси (бруто)	3 055 517	462 791	2 526 169	66 557	123 021	69 328
Централни правителства	0	0	0	0	0	0
Кредитни институции	482 873	76 104	348 265	58 504	3	1 136
Институции, различни от кредитни	56 836	8	56 828	0	6 954	1 597
Предприятия (корпоративни клиенти)	1 976 643	203 676	1 764 976	7 991	62 226	45 866
Експозиции на дребно	539 165	183 003	356 100	62	53 838	20 729
Жилищни ипотечни кредити за физически лица	326 864	1 049	325 794	21	13 220	9 192
Потребителски кредити	212 301	181 954	30 306	41	40 618	11 537

(хил. лв.)

	Общо	в това число			Разходи за лихви
		в левове	в евро	в други валути	
Привлечени средства	3 622 849	1 261 270	2 249 805	111 774	35 189
<i>От кредитни институции</i>	<i>1 678 322</i>	<i>292 298</i>	<i>1 373 672</i>	<i>12 352</i>	<i>9 073</i>
Депозити	1 678 321	292 298	1 373 672	12 351	9 071
Споразумения за обратно изкупуване (репо сделки)	0	0	0	0	0
Ползвани краткосрочни кредити (финансирания)	1	0	0	1	2
Ползвани дългосрочни кредити (финансирания)	0	0	0	0	0
<i>От институции, различни от кредитни</i>	<i>1 373 621</i>	<i>735 119</i>	<i>565 890</i>	<i>72 612</i>	<i>8 861</i>
Депозити	1 373 621	735 119	565 890	72 612	8 861
Споразумения за обратно изкупуване (репо сделки)	0	0	0	0	0
Ползвани краткосрочни кредити (финансирания)	0	0	0	0	0
Ползвани дългосрочни кредити (финансирания)	0	0	0	0	0
<i>От граждани и домакинства</i>	<i>570 906</i>	<i>233 853</i>	<i>310 243</i>	<i>26 810</i>	<i>17 255</i>
Подчинен срочен дълг	0	0	0	0	0
Дългово-капиталови (хибридни) инструменти	0	0	0	0	0

У. Баланси, отчети за доходите и кредити и привлечени средства на отделните банки*

49

Банките в България • април – юни 2010 г.

Алианц банк България	51
Алфа банка – клон България	55
Банка ДСК	59
Банка Пиреос България	63
БНП Париба С.А. – клон София	67
Българо-американска кредитна банка	71
Българска банка за развитие	75
Емпорики банк – България	79
Инвестбанк	83
Инг банк Н.В. – клон София	87
Интернешънъл асет банк	91
Корпоративна търговска банка	95
МКБ Юнионбанк	99
НЛБ Банка София	103
Обединена българска банка	107
Общинска банка	111
ПроКредит банк (България)	115
Първа инвестиционна банка	119
Райфайзенбанк (България)	123
Регионална инвестиционна банка – клон България	127
СИБАНК	131
Ситибанк Н.А. – клон София	135
Сосиете женерал Експресбанк	139
Те-Дже зираат банка – клон София	143
Токуда банк	147
Търговска банка Д	151
УниКредит Булбанк	155
Централна кооперативна банка	159
ЧПБ „Тексим“	163
Юробанк И Еф Джи България	167

* Банките са подредени по азбучен ред, а не по банков идентификационен код.

БАЛАНС КЪМ 30 ЮНИ 2010 г.

(хил. лв.)

	Балансова стойност	в това число		
		в левове	в евро	в други валути
АКТИВИ				
Парични средства и парични салда при централни банки	179 342	88 360	87 259	3 723
Финансови активи, държани за търгуване	15 841	6 548	7 728	1 565
Финансови активи, отчитани по справедлива стойност в печалбата или загубата	0	0	0	0
Финансови активи на разположение за продажба	36 375	35 292	1 009	74
Кредити и вземания (включително финансов лизинг)	1 238 434	407 563	752 746	78 125
Инвестиции, държани до падеж	127 104	67 174	42 581	17 349
Деривати – отчитане на хеджиране	0	0	0	0
Промени в справедливата стойност на хеджирани позиции в портфейл, хеджиран за лихвен риск	0	0	0	0
Материални активи	15 502	15 502	0	0
Нематериални активи	7 371	7 371	0	0
Инвестиции в асоциирани, дъщерни и съвместни предприятия (отчитани по метода на собствения капитал, включително репутация)	0	0	0	0
Данъчни активи	2 367	2 367	0	0
Други активи	29 665	29 255	259	151
Нетекущи активи и групи от активи за изваждане от употреба, класифицирани като държани за продажба	0	0	0	0
ОБЩО АКТИВИ	1 652 001	659 432	891 582	100 987
ПАСИВИ				
Депозити от централни банки	0	0	0	0
Финансови пасиви, държани за търгуване	0	0	0	0
Финансови пасиви, отчитани по справедлива стойност в печалбата или загубата	0	0	0	0
Финансови пасиви, отчитани по амортизирана стойност	1 479 413	624 114	756 847	98 452
Финансови пасиви, свързани с прехвърлени финансови активи	0	0	0	0
Деривати – отчитане на хеджиране	0	0	0	0
Промени в справедливата стойност на хеджирани позиции в портфейл, хеджиран за лихвен риск	0	0	0	0
Провизии	128	128	0	0
Данъчни пасиви	461	461	0	0
Други пасиви	26 579	22 661	2 406	1 512
Дялов капитал, платим при поискване (например кооперативни акции)	0	0	0	0
Пасиви, включени в групи от пасиви за изваждане от употреба, класифицирани като държани за продажба	0	0	0	0
ОБЩО ПАСИВИ	1 506 581	647 364	759 253	99 964
КАПИТАЛ И МАЛЦИНСТВЕНО УЧАСТИЕ				
Емитиран капитал	69 000	69 000		
Премиен резерв	0	0		
Друг капитал	0	0		
Преоценъчни резерви и други оценъчни разлики	-521	-521		
Резерви (включително неразмърсени печалби)	76 057	76 057		
Изкупени обратно собствени акции	0	0		
Доход от текущата година	884	884		
Междинни дивиденди	0	0		
Малцинствено участие	0	0		
ОБЩО КАПИТАЛ	145 420	145 420		
ОБЩО ПАСИВИ И КАПИТАЛ	1 652 001	792 784	759 253	99 964

ОТЧЕТ ЗА ДОХОДИТЕ
 (юни 2010 г.)

(хил. лв.)

	Обща сума	в това число		
		в левове	в евро	в други валути
ПРОДЪЛЖАВАЩИ (НЕПРЕУСТАНОВЕНИ) ДЕЙНОСТИ				
Финансови и оперативни приходи и разходи	28 378	17 728	9 705	945
Приходи от лихви	51 851	23 376	26 008	2 467
Разходи за лихви	31 569	12 013	17 858	1 698
Разходи за акционерен капитал, платим при поискване	0	0		
Приходи от дивиденди	1	0	0	1
Приходи от такси и комисиони	7 356	5 543	1 626	187
Разходи за такси и комисиони	569	486	71	12
Нетни реализирани печалби (загуби) от финансови активи и финансови пасиви, отчитани не по справедлива стойност в печалбата или загубата	-321	-321		
Нетни печалби (загуби) от финансови активи и пасиви, държани за търгуване	1 384	1 384		
Нетни печалби (загуби) от финансови активи и пасиви, отчитани по справедлива стойност в печалбата или загубата	0	0		
Нетни печалби (загуби) от отчитане на хеджиране	0	0		
Нетни валутни разлики	-176	-176		
Нетни печалби (загуби) от отписани активи, различни от държаните за продажба	24	24		
Други оперативни приходи	635	635		
Други оперативни разходи	238	238		
Административни разходи	16 685			
Амортизация	2 405			
Провизии	0			
Обезценка	8 306			
Отрицателна репутация, призната незабавно в печалбата или загубата	0			
Дял от печалбата или загубата в асоциирани и съвместни предприятия, отчитани по метода на собствения капитал	0			
Печалба или загуба от нетекущи активи и групи от активи за изваждане от употреба, класифицирани като държани за продажба, без да са определени за преустановени дейности	0			
ОБЩО ПЕЧАЛБА ИЛИ ЗАГУБА ОТ ПРОДЪЛЖАВАЩИ (НЕПРЕУСТАНОВЕНИ) ДЕЙНОСТИ ПРЕДИ ДАНЪЧНИ ОТЧИСЛЕНИЯ	982			
Данъчен разход (приход), свързан с печалбата или загубата от продължаващи (непреустановени) дейности	98			
ОБЩО ПЕЧАЛБА ИЛИ ЗАГУБА ОТ ПРОДЪЛЖАВАЩИ (НЕПРЕУСТАНОВЕНИ) ДЕЙНОСТИ СЛЕД ДАНЪЧНИ ОТЧИСЛЕНИЯ	884			
Печалба или загуба след данъчни отчисления от преустановени дейности	0			
ОБЩО ПЕЧАЛБА ИЛИ ЗАГУБА СЛЕД ДАНЪЧНИ ОТЧИСЛЕНИЯ И ПРЕУСТАНОВЕНИ ДЕЙНОСТИ	884			
Печалба или загуба, свързана с малцинствено участие	0			
ПЕЧАЛБА ИЛИ ЗАГУБА, СВЪРЗАНА С АКЦИОНЕРИТЕ НА ПРЕДПРИЯТИЕТО-МАЙКА	884			

КРЕДИТИ И ПРИВЛЕЧЕНИ СРЕДСТВА КЪМ 30 ЮНИ 2010 г.

(хил. лв.)

	Общо	в това число		
		в левове	в евро	в други валути
КРЕДИТИ				
Кредити и аванси (бруто)	1 272 197	427 928	766 086	78 183
Централни правителства	5 298	291	5 007	0
Кредитни институции	256 249	26 877	205 613	23 759
Институции, различни от кредитни	15 859	1 489	14 370	0
Предприятия (корпоративни клиенти)	458 985	195 328	210 747	52 910
Експозиции на дребно	535 806	203 943	330 349	1 514
<i>Жилищни ипотечни кредити за физически лица</i>	<i>436 400</i>	<i>150 881</i>	<i>284 673</i>	<i>846</i>
<i>Потребителски кредити</i>	<i>99 406</i>	<i>53 062</i>	<i>45 676</i>	<i>668</i>
ПРИВЛЕЧЕНИ СРЕДСТВА				
Привлечени средства	1 479 413	624 114	756 847	98 452
<i>От кредитни институции</i>	<i>130 860</i>	<i>71 976</i>	<i>58 884</i>	<i>0</i>
Депозити	26 909	26 909	0	0
Споразумения за обратно изкупуване (репо сделки)	0	0	0	0
Ползвани краткосрочни кредити (финансирания)	31 576	0	31 576	0
Ползвани дългосрочни кредити (финансирания)	72 375	45 067	27 308	0
<i>От институции, различни от кредитни</i>	<i>648 706</i>	<i>333 671</i>	<i>255 918</i>	<i>59 117</i>
Депозити	639 841	332 361	248 363	59 117
Споразумения за обратно изкупуване (репо сделки)	0	0	0	0
Ползвани краткосрочни кредити (финансирания)	7 945	390	7 555	0
Ползвани дългосрочни кредити (финансирания)	920	920	0	0
<i>От граждани и домакинства</i>	<i>670 821</i>	<i>206 890</i>	<i>424 596</i>	<i>39 335</i>
<i>Подчинен срочен дълг</i>	<i>29 026</i>	<i>11 577</i>	<i>17 449</i>	<i>0</i>
<i>Дългово-капиталови (хибридни) инструменти</i>	<i>0</i>	<i>0</i>	<i>0</i>	<i>0</i>

Баланси, отчети за доходите и кредити и привлечени средства на отделните банки

СТАТУТ, ОРГАНИ НА УПРАВЛЕНИЕ И АКЦИОНЕРНО УЧАСТИЕ

Лиценз, издаден от БНБ	Решение № 345 от 3 юни 1997 г. на УС на БНБ. Актуализиран лиценз със Заповед № 100-00515 от 22 ноември 1999 г. и изменен със Заповед № РД 22-0446 от 27 октомври 2000 г.; Заповед № РД 22-0469 от 20 юни 2002 г. Съгласно изискванията на Закона за кредитните институции лицензът е актуализиран със Заповед № РД 22-0856 от 7 май 2007 г. Лицензът е актуализиран в съответствие със ЗИД на ЗКИ със Заповед № РД 22-2258 от 16 ноември 2009 г.
Съдебна регистрация	Фирмено дело № 12684 по описа за 1997 г., парт. № 44383, т. 487, с. 202, пререгистрирана в Търговския регистър към Агенцията по вписванията с ЕИК 128001319 съгласно удостоверение № 20080513130424 от 13 май 2008 г.
Адрес на централата	София 1202, бул. „Княгиня Мария-Луиза“ № 79 тел. 02/988 54 88; 921 54 04 интернет страница: http://bank.allianz.bg
Органи на управление	
Надзорен съвет	Максим Станев Сираков – председател Емил Димитров Гаврилов Теменуга Ненова Матракчиева Радка Стефанова Ръсина Георги Янчев Момчилов
Управителен съвет	Димитър Георгиев Желев – председател и изпълнителен директор Светослав Велеславов Гаврийски – главен изпълнителен директор Галя Димитрова Димитрова – изпълнителен директор Дорчо Димитров Илчев – изпълнителен директор Христо Борисов Бабеv
Прокурист	Орлин Ценков Пенев
Акционери (акционерно участие над 10%)	Алианц България Холдинг АД – 79.895%
Одитор	КПМГ България ООД



БАЛАНС КЪМ 30 ЮНИ 2010 г.

(хил. лв.)

	Балансова стойност	в това число		
		в левове	в евро	в други валути
АКТИВИ				
Парични средства и парични салда при централни банки	184 817	151 267	30 127	3 423
Финансови активи, държани за търгуване	0	0	0	0
Финансови активи, отчитани по справедлива стойност в печалбата или загубата	0	0	0	0
Финансови активи на разположение за продажба	12	12	0	0
Кредити и вземания (включително финансов лизинг)	1 911 409	214 568	1 676 177	20 664
Инвестиции, държани до падеж	0	0	0	0
Деривати – отчитане на хеджиране	0	0	0	0
Промени в справедливата стойност на хеджирани позиции в портфейл, хеджиран за лихвен риск	0	0	0	0
Материални активи	46 997	46 997	0	0
Нематериални активи	9 515	9 515	0	0
Инвестиции в асоциирани, дъщерни и съвместни предприятия (отчитани по метода на собствения капитал, включително репутация)	0	0	0	0
Данъчни активи	14 443	14 443	0	0
Други активи	26 586	5 059	20 490	1 037
Нетекущи активи и групи от активи за изваждане от употреба, класифицирани като държани за продажба	0	0	0	0
ОБЩО АКТИВИ	2 193 779	441 861	1 726 794	25 124
ПАСИВИ				
Депозити от централни банки	0	0	0	0
Финансови пасиви, държани за търгуване	0	0	0	0
Финансови пасиви, отчитани по справедлива стойност в печалбата или загубата	0	0	0	0
Финансови пасиви, отчитани по амортизирана стойност	2 302 235	532 816	1 746 536	22 883
Финансови пасиви, свързани с прехвърлени финансови активи	0	0	0	0
Деривати – отчитане на хеджиране	0	0	0	0
Промени в справедливата стойност на хеджирани позиции в портфейл, хеджиран за лихвен риск	0	0	0	0
Провизии	0	0	0	0
Данъчни пасиви	0	0	0	0
Други пасиви	12 802	4 029	6 550	2 223
Дялов капитал, платим при поискване (например кооперативни акции)	0	0	0	0
Пасиви, включени в групи от пасиви за изваждане от употреба, класифицирани като държани за продажба	0	0	0	0
ОБЩО ПАСИВИ	2 315 037	536 845	1 753 086	25 106
КАПИТАЛ И МАЛЦИНСТВЕНО УЧАСТИЕ				
Емитиран капитал	0	0		
Премиян резерв	0	0		
Друг капитал	0	0		
Преоценъчни резерви и други оценъчни разлики	0	0		
Резерви (включително неразмесени печалби)	-83 805	-83 805		
Изкупени обратно собствени акции	0	0		
Доход от текущата година	-37 453	-37 453		
Междинни дивиденди	0	0		
Малцинствено участие	0	0		
ОБЩО КАПИТАЛ	-121 258	-121 258		
ОБЩО ПАСИВИ И КАПИТАЛ	2 193 779	415 587	1 753 086	25 106


ОТЧЕТ ЗА ДОХОДИТЕ
 (юни 2010 г.)

(хил. лв.)

	Обща сума	в това число		
		в левове	в евро	в други валути
ПРОДЪЛЖАВАЩИ (НЕПРЕУСТАНОВЕНИ) ДЕЙНОСТИ				
Финансови и оперативни приходи и разходи	29 344	1 403	28 208	-267
Приходи от лихви	56 953	13 293	43 607	53
Разходи за лихви	33 727	18 008	15 399	320
Разходи за акционерен капитал, платим при поискване	0	0		
Приходи от дивиденди	0	0	0	0
Приходи от такси и комисиони	5 529	5 529	0	0
Разходи за такси и комисиони	161	161	0	0
Нетни реализирани печалби (загуби) от финансови активи и финансови пасиви, отчитани не по справедлива стойност в печалбата или загубата	0	0		
Нетни печалби (загуби) от финансови активи и пасиви, държани за търгуване	621	621		
Нетни печалби (загуби) от финансови активи и пасиви, отчитани по справедлива стойност в печалбата или загубата	0	0		
Нетни печалби (загуби) от отчитане на хеджиране	0	0		
Нетни валутни разлики	0	0		
Нетни печалби (загуби) от отписани активи, различни от държаните за продажба	0	0		
Други оперативни приходи	129	129		
Други оперативни разходи	0	0		
Административни разходи	28 901			
Амортизация	4 627			
Провизии	0			
Обезценка	37 429			
Отрицателна репутация, призната незабавно в печалбата или загубата	0			
Дял от печалбата или загубата в асоциирани и съвместни предприятия, отчитани по метода на собствения капитал	0			
Печалба или загуба от нетекущи активи и групи от активи за изваждане от употреба, класифицирани като държани за продажба, без да са определени за преустановени дейности	0			
ОБЩО ПЕЧАЛБА ИЛИ ЗАГУБА ОТ ПРОДЪЛЖАВАЩИ (НЕПРЕУСТАНОВЕНИ) ДЕЙНОСТИ ПРЕДИ ДАНЪЧНИ ОТЧИСЛЕНИЯ	-41 613			
Данъчен разход (приход), свързан с печалбата или загубата от продължаващи (непреустановени) дейности	-4 160			
ОБЩО ПЕЧАЛБА ИЛИ ЗАГУБА ОТ ПРОДЪЛЖАВАЩИ (НЕПРЕУСТАНОВЕНИ) ДЕЙНОСТИ СЛЕД ДАНЪЧНИ ОТЧИСЛЕНИЯ	-37 453			
Печалба или загуба след данъчни отчисления от преустановени дейности	0			
ОБЩО ПЕЧАЛБА ИЛИ ЗАГУБА СЛЕД ДАНЪЧНИ ОТЧИСЛЕНИЯ И ПРЕУСТАНОВЕНИ ДЕЙНОСТИ	-37 453			
Печалба или загуба, свързана с малцинствено участие	0			
ПЕЧАЛБА ИЛИ ЗАГУБА, СВЪРЗАНА С АКЦИОНЕРИТЕ НА ПРЕДПРИЯТИЕТО-МАЙКА	-37 453			



КРЕДИТИ И ПРИВЛЕЧЕНИ СРЕДСТВА КЪМ 30 ЮНИ 2010 г.

(хил. лв.)

	Общо	в това число		
		в левове	в евро	в други валути
КРЕДИТИ				
Кредити и аванси (бруто)	2 028 324	256 406	1 751 250	20 668
Централни правителства	0	0	0	0
Кредитни институции	24 976	0	4 335	20 641
Институции, различни от кредитни	51 072	0	51 072	0
Предприятия (корпоративни клиенти)	1 414 067	74 091	1 339 970	6
Експозиции на дребно	538 209	182 315	355 873	21
<i>Жилищни ипотечни кредити за физически лица</i>	326 498	683	325 794	21
<i>Потребителски кредити</i>	211 711	181 632	30 079	0
ПРИВЛЕЧЕНИ СРЕДСТВА				
Привлечени средства	2 302 235	532 816	1 746 536	22 883
<i>От кредитни институции</i>	<i>1 446 682</i>	<i>158 633</i>	<i>1 287 777</i>	<i>272</i>
Депозити	1 446 682	158 633	1 287 777	272
Споразумения за обратно изкупуване (репо сделки)	0	0	0	0
Ползвани краткосрочни кредити (финансирания)	0	0	0	0
Ползвани дългосрочни кредити (финансирания)	0	0	0	0
<i>От институции, различни от кредитни</i>	<i>336 154</i>	<i>148 394</i>	<i>183 562</i>	<i>4 198</i>
Депозити	336 154	148 394	183 562	4 198
Споразумения за обратно изкупуване (репо сделки)	0	0	0	0
Ползвани краткосрочни кредити (финансирания)	0	0	0	0
Ползвани дългосрочни кредити (финансирания)	0	0	0	0
<i>От граждани и домакинства</i>	<i>519 399</i>	<i>225 789</i>	<i>275 197</i>	<i>18 413</i>
Подчинен срочен дълг	0	0	0	0
Дългово-капиталови (хибридни) инструменти	0	0	0	0

Баланси, отчети за доходите и кредити и привлечени средства на отделните банки



АЛФА БАНКА – КЛОН БЪЛГАРИЯ

СТАТУТ, ОРГАНИ НА УПРАВЛЕНИЕ И АКЦИОНЕРНО УЧАСТИЕ

Лиценз, издаден от БНБ	Решение № 31 от 2 февруари 1995 г. на УС на БНБ. Заповед № 100-00564 от 22 декември 1999 г. за актуализиране на лиценза. Заповед № РД 22-571 от 27 ноември 2000 г. – БНБ разрешава на Алфа банка (Alpha Bank AE), Република Гърция, Атина, в качеството ѝ на правопреемник при условията на вливане на Йонийска и народна банка на Гърция, Атина, да осъществява разрешената на Йонийска и народна банка на Гърция – клон София, с лиценз, издаден със Заповед № 100-00564 от 22 декември 1999 г., банкова дейност чрез клон с наименование Алфа банка – клон София. С Решение № 17 от 12 февруари 2007 г. Софийският градски съд вписва промяна на наименованието от „АЛФА БАНКА – КЛОН СОФИЯ“ на „АЛФА БАНКА – КЛОН БЪЛГАРИЯ“
Съдебна регистрация	Вписана в търговския регистър по фирмено дело № 4005, т. 280, с. 156 с Решение № 2 от 1 септември 1995 г. на Софийския градски съд, пререгистрирана в Търговския регистър към Агенцията по вписванията с ЕИК 831694000 съгласно удостоверение № 20080826102003 от 26 август 2008 г.
Адрес на клона	София 1142, бул. „Васил Левски“ № 15–17 тел. 02/810 3500 интернет страница: www.alphabank.bg
Органи на управление	Сотириос Филипос Петру – управител Оливие Пиер Хол – управител Евангелос Литрас – управител Евгения Димитрова Стоянова – управител Йоанис Евангелос Стайкос – управител
Акционери (акционерно участие над 10%)	Алфа банка АЕ, Гърция – 100%
Одитор	Избран от централата

БАЛАНС КЪМ 30 ЮНИ 2010 г.

(хил. лв.)

	Балансова стойност	в това число		
		в левове	в евро	в други валути
АКТИВИ				
Парични средства и парични салда при централни банки	616 804	515 096	88 904	12 804
Финансови активи, държани за търгуване	20 218	9 595	10 623	0
Финансови активи, отчитани по справедлива стойност в печалбата или загубата	0	0	0	0
Финансови активи на разположение за продажба	231 138	145 188	48 251	37 699
Кредити и вземания (включително финансов лизинг)	7 219 403	4 342 828	2 682 204	194 371
Инвестиции, държани до падеж	28 532	16 765	9 804	1 963
Деривати – отчитане на хеджиране	0	0	0	0
Промени в справедливата стойност на хеджирани позиции в портфейл, хеджиран за лихвен риск	0	0	0	0
Материални активи	264 895	264 895	0	0
Нематериални активи	30 542	30 542	0	0
Инвестиции в асоциирани, дъщерни и съвместни предприятия (отчитани по метода на собствения капитал, включително репутация)	22 991	22 991	0	0
Данъчни активи	5 182	5 182	0	0
Други активи	29 872	29 554	280	38
Нетекущи активи и групи от активи за изваждане от употреба, класифицирани като държани за продажба	0	0	0	0
ОБЩО АКТИВИ	8 469 577	5 382 636	2 840 066	246 875
ПАСИВИ				
Депозити от централни банки	0	0	0	0
Финансови пасиви, държани за търгуване	27	27	0	0
Финансови пасиви, отчитани по справедлива стойност в печалбата или загубата	0	0	0	0
Финансови пасиви, отчитани по амортизирана стойност	6 934 939	3 897 160	2 788 470	249 309
Финансови пасиви, свързани с прехвърлени финансови активи	0	0	0	0
Деривати – отчитане на хеджиране	0	0	0	0
Промени в справедливата стойност на хеджирани позиции в портфейл, хеджиран за лихвен риск	0	0	0	0
Провизии	6 510	6 510	0	0
Данъчни пасиви	9 959	9 959	0	0
Други пасиви	43 174	37 836	5 253	85
Дялов капитал, платим при поискване (например кооперативни акции)	0	0	0	0
Пасиви, включени в групи от пасиви за изваждане от употреба, класифицирани като държани за продажба	0	0	0	0
ОБЩО ПАСИВИ	6 994 609	3 951 492	2 793 723	249 394
КАПИТАЛ И МАЛЦИНСТВЕНО УЧАСТИЕ				
Емитиран капитал	153 984	153 984		
Премиен резерв	0	0		
Друг капитал	0	0		
Преоценъчни резерви и други оценъчни разлики	102 729	102 729		
Резерви (включително неразмесени печалби)	1 152 919	1 152 919		
Изкупени обратно собствени акции	0	0		
Доход от текущата година	65 336	65 336		
Междинни дивиденди	0	0		
Малцинствено участие	0	0		
ОБЩО КАПИТАЛ	1 474 968	1 474 968		
ОБЩО ПАСИВИ И КАПИТАЛ	8 469 577	5 426 460	2 793 723	249 394

ОТЧЕТ ЗА ДОХОДИТЕ
 (юни 2010 г.)

(хил. лв.)

	Обща сума	в това число		
		в левове	в евро	в други валути
ПРОДЪЛЖАВАЩИ (НЕПРЕУСТАНОВЕНИ) ДЕЙНОСТИ				
Финансови и оперативни приходи и разходи	289 704	239 049	50 597	58
Приходи от лихви	369 825	262 733	104 566	2 526
Разходи за лихви	133 653	77 216	53 969	2 468
Разходи за акционерен капитал, платим при поискване	0	0		
Приходи от дивиденди	7	7	0	0
Приходи от такси и комисиони	54 172	54 172	0	0
Разходи за такси и комисиони	3 762	3 762	0	0
Нетни реализирани печалби (загуби) от финансови активи и финансови пасиви, отчитани не по справедлива стойност в печалбата или загубата	-436	-436		
Нетни печалби (загуби) от финансови активи и пасиви, държани за търгуване	3 485	3 485		
Нетни печалби (загуби) от финансови активи и пасиви, отчитани по справедлива стойност в печалбата или загубата	0	0		
Нетни печалби (загуби) от отчитане на хеджиране	0	0		
Нетни валутни разлики	153	153		
Нетни печалби (загуби) от отписани активи, различни от държаните за продажба	-2	-2		
Други оперативни приходи	797	797		
Други оперативни разходи	882	882		
Административни разходи	88 780			
Амортизация	16 626			
Провизии	19			
Обезценка	111 670			
Отрицателна репутация, призната незабавно в печалбата или загубата	0			
Дял от печалбата или загубата в асоциирани и съвместни предприятия, отчитани по метода на собствения капитал	0			
Печалба или загуба от нетекущи активи и групи от активи за изваждане от употреба, класифицирани като държани за продажба, без да са определени за преустановени дейности	0			
ОБЩО ПЕЧАЛБА ИЛИ ЗАГУБА ОТ ПРОДЪЛЖАВАЩИ (НЕПРЕУСТАНОВЕНИ) ДЕЙНОСТИ ПРЕДИ ДАНЪЧНИ ОТЧИСЛЕНИЯ	72 609			
Данъчен разход (приход), свързан с печалбата или загубата от продължаващи (непреустановени) дейности	7 273			
ОБЩО ПЕЧАЛБА ИЛИ ЗАГУБА ОТ ПРОДЪЛЖАВАЩИ (НЕПРЕУСТАНОВЕНИ) ДЕЙНОСТИ СЛЕД ДАНЪЧНИ ОТЧИСЛЕНИЯ	65 336			
Печалба или загуба след данъчни отчисления от преустановени дейности	0			
ОБЩО ПЕЧАЛБА ИЛИ ЗАГУБА СЛЕД ДАНЪЧНИ ОТЧИСЛЕНИЯ И ПРЕУСТАНОВЕНИ ДЕЙНОСТИ	65 336			
Печалба или загуба, свързана с малцинствено участие	0			
ПЕЧАЛБА ИЛИ ЗАГУБА, СВЪРЗАНА С АКЦИОНЕРИТЕ НА ПРЕДПРИЯТИЕТО-МАЙКА	65 336			

КРЕДИТИ И ПРИВЛЕЧЕНИ СРЕДСТВА КЪМ 30 ЮНИ 2010 г.

(хил. лв.)

	Общо	в това число		
		в левове	в евро	в други валути
КРЕДИТИ				
Кредити и аванси (бруто)	7 777 268	4 753 391	2 829 226	194 651
Централни правителства	14 160	10 410	3 750	0
Кредитни институции	261 856	48 454	22 316	191 086
Институции, различни от кредитни	94 736	28 542	66 194	0
Предприятия (корпоративни клиенти)	1 905 981	595 160	1 308 632	2 189
Експозиции на дребно	5 500 535	4 070 825	1 428 334	1 376
<i>Жилищни ипотечни кредити за физически лица</i>	<i>2 548 407</i>	<i>1 567 618</i>	<i>979 508</i>	<i>1 281</i>
<i>Потребителски кредити</i>	<i>2 952 128</i>	<i>2 503 207</i>	<i>448 826</i>	<i>95</i>
ПРИВЛЕЧЕНИ СРЕДСТВА				
Привлечени средства	6 934 939	3 897 160	2 788 470	249 309
<i>От кредитни институции</i>	<i>296 076</i>	<i>75 336</i>	<i>218 349</i>	<i>2 391</i>
Депозити	27 937	24 211	1 335	2 391
Споразумения за обратно изкупуване (репо сделки)	21 000	21 000	0	0
Ползвани краткосрочни кредити (финансирания)	201 334	0	201 334	0
Ползвани дългосрочни кредити (финансирания)	45 805	30 125	15 680	0
<i>От институции, различни от кредитни</i>	<i>1 159 316</i>	<i>734 292</i>	<i>356 325</i>	<i>68 699</i>
Депозити	1 159 316	734 292	356 325	68 699
Споразумения за обратно изкупуване (репо сделки)	0	0	0	0
Ползвани краткосрочни кредити (финансирания)	0	0	0	0
Ползвани дългосрочни кредити (финансирания)	0	0	0	0
<i>От граждани и домакинства</i>	<i>4 793 221</i>	<i>3 087 532</i>	<i>1 527 470</i>	<i>178 219</i>
<i>Подчинен срочен дълг</i>	<i>686 326</i>	<i>0</i>	<i>686 326</i>	<i>0</i>
<i>Дългово-капиталови (хибридни) инструменти</i>	<i>0</i>	<i>0</i>	<i>0</i>	<i>0</i>

Баланси, отчети за доходите и кредити и привлечени средства на отделните банки

СТАТУТ, ОРГАНИ НА УПРАВЛЕНИЕ И АКЦИОНЕРНО УЧАСТИЕ

Лиценз, издаден от БНБ	Държавна спестовна каса (ДСК) е преобразувана в търговска банка съгласно Разпореждане № 59 от 25 ноември 1998 г. на МС в съответствие със Закона за преобразуване на ДСК (ДВ, бр. 28 от 1998 г.). С Решение № 10 от 8 януари 2003 г. Софийският градски съд вписва промяна във фирмата на Банка ДСК АД, отразяваща правноорганизационната ѝ форма – еднолично акционерно дружество с фирма „Банка ДСК“ ЕАД. Заповед РД 22-2251 от 16 ноември 2009 г. на управителя на БНБ за актуализиране лиценза на „Банка ДСК“ ЕАД.
Съдебна регистрация	Решение № 1 на Софийския градски съд от 26 януари 1999 г., фирмено дело № 756 от 1999 г., вписана под № 875, т. 16, рег. II, с. 22, пререгистрирана в Търговския регистър към Агенцията по вписванията с ЕИК 121830616 съгласно удостоверение № 20080408143126 от 8 април 2008 г.
Адрес на централата	София 1036, ул. „Московска“ № 19 тел. 02/9391 220 интернет страница: www.dskbank.bg
Органи на управление	
Надзорен съвет	Шандор Чани – председател Ласло Волф Фридьеш Харшхеди Чаба Надь Ласло Бенчик Андраш Такач
Управителен съвет	Виолина Маринова Спасова – председател и главен изпълнителен директор Диана Дечева Митева – изпълнителен директор Доротей Николаева Николова – изпълнителен директор Любомир Митев Желязков – изпълнителен директор Мирослав Станимиров Вичев – изпълнителен директор Николай Борисов Борисов – изпълнителен директор
Акционери (акционерно участие над 10%)	Банка ОТП РТ, Будапеща – 100%
Одитор	КПМГ България ООД

БАЛАНС КЪМ 30 ЮНИ 2010 г.

(хил. лв.)

	Балансова стойност	в това число		
		в левове	в евро	в други валути
АКТИВИ				
Парични средства и парични салда при централни банки	222 236	190 003	25 634	6 599
Финансови активи, държани за търгуване	17 387	742	3 705	12 940
Финансови активи, отчитани по справедлива стойност в печалбата или загубата	0	0	0	0
Финансови активи на разположение за продажба	384	382	0	2
Кредити и вземания (включително финансов лизинг)	3 242 815	544 381	2 483 508	214 926
Инвестиции, държани до падеж	0	0	0	0
Деривати – отчитане на хеджиране	0	0	0	0
Промени в справедливата стойност на хеджирани позиции в портфейл, хеджиран за лихвен риск	0	0	0	0
Материални активи	44 053	44 053	0	0
Нематериални активи	6 585	6 585	0	0
Инвестиции в асоциирани, дъщерни и съвместни предприятия (отчитани по метода на собствения капитал, включително репутация)	1 363	1 363	0	0
Данъчни активи	944	944	0	0
Други активи	7 925	5 888	322	1 715
Нетекущи активи и групи от активи за изваждане от употреба, класифицирани като държани за продажба	12 248	12 248	0	0
ОБЩО АКТИВИ	3 555 940	806 589	2 513 169	236 182
ПАСИВИ				
Депозити от централни банки	0	0	0	0
Финансови пасиви, държани за търгуване	535	535	0	0
Финансови пасиви, отчитани по справедлива стойност в печалбата или загубата	0	0	0	0
Финансови пасиви, отчитани по амортизирана стойност	2 983 111	650 420	2 101 584	231 107
Финансови пасиви, свързани с прехвърлени финансови активи	0	0	0	0
Деривати – отчитане на хеджиране	0	0	0	0
Промени в справедливата стойност на хеджирани позиции в портфейл, хеджиран за лихвен риск	0	0	0	0
Провизии	1 504	1 504	0	0
Данъчни пасиви	521	521	0	0
Други пасиви	23 114	14 143	5 130	3 841
Дялов капитал, платим при поискване (например кооперативни акции)	0	0	0	0
Пасиви, включени в групи от пасиви за изваждане от употреба, класифицирани като държани за продажба	0	0	0	0
ОБЩО ПАСИВИ	3 008 785	667 123	2 106 714	234 948
КАПИТАЛ И МАЛЦИНСТВЕНО УЧАСТИЕ				
Емитиран капитал	316 797	316 797		
Премиен резерв	0	0		
Друг капитал	0	0		
Преоценъчни резерви и други оценъчни разлики	134	134		
Резерви (включително неразмесени печалби)	202 644	202 644		
Изкупени обратно собствени акции	0	0		
Доход от текущата година	27 580	27 580		
Междинни дивиденди	0	0		
Малцинствено участие	0	0		
ОБЩО КАПИТАЛ	547 155	547 155		
ОБЩО ПАСИВИ И КАПИТАЛ	3 555 940	1 214 278	2 106 714	234 948

ОТЧЕТ ЗА ДОХОДИТЕ
(юни 2010 г.)

(хил. лв.)

	Обща сума	в това число		
		в левове	в евро	в други валути
ПРОДЪЛЖАВАЩИ (НЕПРЕУСТАНОВЕНИ) ДЕЙНОСТИ				
Финансови и оперативни приходи и разходи	73 134	15 035	54 422	3 677
Приходи от лихви	111 572	28 164	77 640	5 768
Разходи за лихви	49 919	19 914	27 273	2 732
Разходи за акционерен капитал, платим при поискване	0	0		
Приходи от дивиденди	0	0	0	0
Приходи от такси и комисиони	10 530	5 520	4 295	715
Разходи за такси и комисиони	1 470	1 156	240	74
Нетни реализирани печалби (загуби) от финансови активи и финансови пасиви, отчитани не по справедлива стойност в печалбата или загубата	0	0		
Нетни печалби (загуби) от финансови активи и пасиви, държани за търгуване	2 318	2 318		
Нетни печалби (загуби) от финансови активи и пасиви, отчитани по справедлива стойност в печалбата или загубата	0	0		
Нетни печалби (загуби) от отчитане на хеджиране	0	0		
Нетни валутни разлики	33	33		
Нетни печалби (загуби) от отписани активи, различни от държаните за продажба	0	0		
Други оперативни приходи	91	91		
Други оперативни разходи	21	21		
Административни разходи	29 420			
Амортизация	5 980			
Провизии	0			
Обезценка	7 080			
Отрицателна репутация, призната незабавно в печалбата или загубата	0			
Дял от печалбата или загубата в асоциирани и съвместни предприятия, отчитани по метода на собствения капитал	0			
Печалба или загуба от нетекущи активи и групи от активи за изваждане от употреба, класифицирани като държани за продажба, без да са определени за преустановени дейности	0			
ОБЩО ПЕЧАЛБА ИЛИ ЗАГУБА ОТ ПРОДЪЛЖАВАЩИ (НЕПРЕУСТАНОВЕНИ) ДЕЙНОСТИ ПРЕДИ ДАНЪЧНИ ОТЧИСЛЕНИЯ	30 654			
Данъчен разход (приход), свързан с печалбата или загубата от продължаващи (непреустановени) дейности	3 074			
ОБЩО ПЕЧАЛБА ИЛИ ЗАГУБА ОТ ПРОДЪЛЖАВАЩИ (НЕПРЕУСТАНОВЕНИ) ДЕЙНОСТИ СЛЕД ДАНЪЧНИ ОТЧИСЛЕНИЯ	27 580			
Печалба или загуба след данъчни отчисления от преустановени дейности	0			
ОБЩО ПЕЧАЛБА ИЛИ ЗАГУБА СЛЕД ДАНЪЧНИ ОТЧИСЛЕНИЯ И ПРЕУСТАНОВЕНИ ДЕЙНОСТИ	27 580			
Печалба или загуба, свързана с малцинствено участие	0			
ПЕЧАЛБА ИЛИ ЗАГУБА, СВЪРЗАНА С АКЦИОНЕРИТЕ НА ПРЕДПРИЯТИЕТО-МАЙКА	27 580			

КРЕДИТИ И ПРИВЛЕЧЕНИ СРЕДСТВА КЪМ 30 ЮНИ 2010 г.

(хил. лв.)

	Общо	в това число		
		в левове	в евро	в други валути
КРЕДИТИ				
Кредити и аванси (бруто)	3 333 041	583 457	2 532 902	216 682
Централни правителства	0	0	0	0
Кредитни институции	582 541	24 010	553 366	5 165
Институции, различни от кредитни	0	0	0	0
Предприятия (корпоративни клиенти)	2 116 422	377 682	1 555 492	183 248
Експозиции на дребно	634 078	181 765	424 044	28 269
<i>Жилищни ипотечни кредити за физически лица</i>	<i>464 269</i>	<i>75 121</i>	<i>362 417</i>	<i>26 731</i>
<i>Потребителски кредити</i>	<i>169 809</i>	<i>106 644</i>	<i>61 627</i>	<i>1 538</i>
ПРИВЛЕЧЕНИ СРЕДСТВА				
Привлечени средства	2 983 111	650 420	2 101 584	231 107
<i>От кредитни институции</i>	<i>1 563 669</i>	<i>46 927</i>	<i>1 395 381</i>	<i>121 361</i>
Депозити	1 511 279	43 874	1 365 910	101 495
Споразумения за обратно изкупуване (репо сделки)	10 520	0	0	10 520
Ползвани краткосрочни кредити (финансирания)	0	0	0	0
Ползвани дългосрочни кредити (финансирания)	41 870	3 053	29 471	9 346
<i>От институции, различни от кредитни</i>	<i>554 484</i>	<i>322 194</i>	<i>187 687</i>	<i>44 603</i>
Депозити	554 036	321 746	187 687	44 603
Споразумения за обратно изкупуване (репо сделки)	0	0	0	0
Ползвани краткосрочни кредити (финансирания)	0	0	0	0
Ползвани дългосрочни кредити (финансирания)	448	448	0	0
<i>От граждани и домакинства</i>	<i>750 669</i>	<i>281 299</i>	<i>404 227</i>	<i>65 143</i>
<i>Подчинен срочен дълг</i>	<i>67 692</i>	<i>0</i>	<i>67 692</i>	<i>0</i>
<i>Дългово-капиталови (хибридни) инструменти</i>	<i>46 597</i>	<i>0</i>	<i>46 597</i>	<i>0</i>

Баланси, отчети за доходите и кредити и привлечени средства на отделните банки



СТАТУТ, ОРГАНИ НА УПРАВЛЕНИЕ И АКЦИОНЕРНО УЧАСТИЕ

Лиценз, издаден от БНБ	Протокол от заседание на УС на БНБ № 101-00013 от 2 март 1994 г., Заповед № 100-000484 от 3 октомври 1997 г. на управителя на БНБ, актуализиран лиценз в съответствие с изискванията на Закона за кредитните институции със Заповед № РД 22-2260 от 16 ноември 2009 г. на управителя на БНБ
Съдебна регистрация	Фирмено дело № 24013 от 1993 г. на Софийския градски съд, парт. № 15059, т. 194, с. 174, пререгистрирана в Търговския регистър към Агенцията по вписванията с ЕИК 831633691 съгласно удостоверение № 20080423143423 от 23 април 2008 г.
Адрес на централата	София 1000, район „Средец“, бул. „Витоша“ № 3 тел. 02/980 56 54 интернет страница: www.piraeusbank.bg
Органи на управление Съвет на директорите	Илиас Димитриос Милис – председател Атанасиос Аристидис Куцопулос – зам.-председател и главен изпълнителен директор Маргарита Добрева Петрова-Кариди – изпълнителен директор Емил Ангелов Ангелов – зам. главен изпълнителен директор Джордж Маркос Мантакас Василики Апостолос Камбел Йоаннис Делис Василиос Кутентакис
Акционери (акционерно участие над 10%)	Банка Пиреос АД (Piraeus Bank S. A.), Атина, Гърция – 99.98%
Одитор	Прайсуотърхаускупърс Одит ООД



БАЛАНС КЪМ 30 ЮНИ 2010 г.

(хил. лв.)

	Балансова стойност	в това число		
		в левове	в евро	в други валути
АКТИВИ				
Парични средства и парични салда при централни банки	41 921	7 938	33 554	429
Финансови активи, държани за търгуване	1 810	1 733	38	39
Финансови активи, отчитани по справедлива стойност в печалбата или загубата	0	0	0	0
Финансови активи на разположение за продажба	3 764	96	3 668	0
Кредити и вземания (включително финансов лизинг)	453 790	37 563	407 417	8 810
Инвестиции, държани до падеж	0	0	0	0
Деривати – отчитане на хеджиране	0	0	0	0
Промени в справедливата стойност на хеджирани позиции в портфейл, хеджиран за лихвен риск	0	0	0	0
Материални активи	632	632	0	0
Нематериални активи	122	122	0	0
Инвестиции в асоциирани, дъщерни и съвместни предприятия (отчитани по метода на собствения капитал, включително репутация)	0	0	0	0
Данъчни активи	575	575	0	0
Други активи	772	304	458	10
Нетекущи активи и групи от активи за изваждане от употреба, класифицирани като държани за продажба	0	0	0	0
ОБЩО АКТИВИ	503 386	48 963	445 135	9 288
ПАСИВИ				
Депозити от централни банки	0	0	0	0
Финансови пасиви, държани за търгуване	61	0	38	23
Финансови пасиви, отчитани по справедлива стойност в печалбата или загубата	0	0	0	0
Финансови пасиви, отчитани по амортизирана стойност	476 885	229 914	211 038	35 933
Финансови пасиви, свързани с прехвърлени финансови активи	0	0	0	0
Деривати – отчитане на хеджиране	0	0	0	0
Промени в справедливата стойност на хеджирани позиции в портфейл, хеджиран за лихвен риск	0	0	0	0
Провизии	66	66	0	0
Данъчни пасиви	9	9	0	0
Други пасиви	9 302	8 529	630	143
Дялов капитал, платим при поискване (например кооперативни акции)	0	0	0	0
Пасиви, включени в групи от пасиви за изваждане от употреба, класифицирани като държани за продажба	0	0	0	0
ОБЩО ПАСИВИ	486 323	238 518	211 706	36 099
КАПИТАЛ И МАЛЦИНСТВЕНО УЧАСТИЕ				
Емитиран капитал	0	0		
Премиен резерв	0	0		
Друг капитал	0	0		
Преоценъчни резерви и други оценъчни разлики	0	0		
Резерви (включително неразмесени печалби)	15 696	15 696		
Изкупени обратно собствени акции	0	0		
Доход от текущата година	1 367	1 367		
Междинни дивиденди	0	0		
Малцинствено участие	0	0		
ОБЩО КАПИТАЛ	17 063	17 063		
ОБЩО ПАСИВИ И КАПИТАЛ	503 386	255 581	211 706	36 099

**BNP PARIBAS****БНП ПАРИБА С.А. – КЛОН СОФИЯ**

68

Банките в България • април – юни 2010 г.

ОТЧЕТ ЗА ДОХОДИТЕ

(юни 2010 г.)

(хил. лв.)

	Обща сума	в това число		
		в левове	в евро	в други валути
ПРОДЪЛЖАВАЩИ (НЕПРЕУСТАНОВЕНИ) ДЕЙНОСТИ				
Финансови и оперативни приходи и разходи	9 878	4 088	5 276	514
Приходи от лихви	6 400	1 524	4 760	116
Разходи за лихви	608	164	401	43
Разходи за акционерен капитал, платим при поискване	0	0		
Приходи от дивиденди	0	0	0	0
Приходи от такси и комисиони	3 485	2 049	949	487
Разходи за такси и комисиони	106	28	32	46
Нетни реализирани печалби (загуби) от финансови активи и финансови пасиви, отчитани не по справедлива стойност в печалбата или загубата	0	0		
Нетни печалби (загуби) от финансови активи и пасиви, държани за търгуване	3	3		
Нетни печалби (загуби) от финансови активи и пасиви, отчитани по справедлива стойност в печалбата или загубата	0	0		
Нетни печалби (загуби) от отчитане на хеджиране	0	0		
Нетни валутни разлики	685	685		
Нетни печалби (загуби) от отписани активи, различни от държаните за продажба	0	0		
Други оперативни приходи	27	27		
Други оперативни разходи	8	8		
Административни разходи	6 892			
Амортизация	256			
Провизии	0			
Обезценка	1 201			
Отрицателна репутация, призната незабавно в печалбата или загубата	0			
Дял от печалбата или загубата в асоциирани и съвместни предприятия, отчитани по метода на собствения капитал	0			
Печалба или загуба от нетекущи активи и групи от активи за изваждане от употреба, класифицирани като държани за продажба, без да са определени за преустановени дейности	0			
ОБЩО ПЕЧАЛБА ИЛИ ЗАГУБА ОТ ПРОДЪЛЖАВАЩИ (НЕПРЕУСТАНОВЕНИ) ДЕЙНОСТИ ПРЕДИ ДАНЪЧНИ ОТЧИСЛЕНИЯ	1 529			
Данъчен разход (приход), свързан с печалбата или загубата от продължаващи (непреустановени) дейности	162			
ОБЩО ПЕЧАЛБА ИЛИ ЗАГУБА ОТ ПРОДЪЛЖАВАЩИ (НЕПРЕУСТАНОВЕНИ) ДЕЙНОСТИ СЛЕД ДАНЪЧНИ ОТЧИСЛЕНИЯ	1 367			
Печалба или загуба след данъчни отчисления от преустановени дейности	0			
ОБЩО ПЕЧАЛБА ИЛИ ЗАГУБА СЛЕД ДАНЪЧНИ ОТЧИСЛЕНИЯ И ПРЕУСТАНОВЕНИ ДЕЙНОСТИ	1 367			
Печалба или загуба, свързана с малцинствено участие	0			
ПЕЧАЛБА ИЛИ ЗАГУБА, СВЪРЗАНА С АКЦИОНЕРИТЕ НА ПРЕДПРИЯТИЕТО-МАЙКА	1 367			



КРЕДИТИ И ПРИВЛЕЧЕНИ СРЕДСТВА КЪМ 30 ЮНИ 2010 г.

(хил. лв.)

	Общо	в това число		
		в левове	в евро	в други валути
КРЕДИТИ				
Кредити и аванси (бруто)	458 238	37 565	411 862	8 811
Централни правителства	0	0	0	0
Кредитни институции	203 905	5 656	189 527	8 722
Институции, различни от кредитни	4 559	0	4 559	0
Предприятия (корпоративни клиенти)	249 257	31 448	217 721	88
Експозиции на дребно	517	461	55	1
<i>Жилищни ипотечни кредити за физически лица</i>	282	282	0	0
<i>Потребителски кредити</i>	235	179	55	1
ПРИВЛЕЧЕНИ СРЕДСТВА				
Привлечени средства	476 885	229 914	211 038	35 933
<i>От кредитни институции</i>	<i>61 367</i>	<i>11 543</i>	<i>47 956</i>	<i>1 868</i>
Депозити	61 367	11 543	47 956	1 868
Споразумения за обратно изкупуване (репо сделки)	0	0	0	0
Ползвани краткосрочни кредити (финансирания)	0	0	0	0
Ползвани дългосрочни кредити (финансирания)	0	0	0	0
<i>От институции, различни от кредитни</i>	<i>372 426</i>	<i>211 267</i>	<i>133 114</i>	<i>28 045</i>
Депозити	372 426	211 267	133 114	28 045
Споразумения за обратно изкупуване (репо сделки)	0	0	0	0
Ползвани краткосрочни кредити (финансирания)	0	0	0	0
Ползвани дългосрочни кредити (финансирания)	0	0	0	0
<i>От граждани и домакинства</i>	<i>43 092</i>	<i>7 104</i>	<i>29 968</i>	<i>6 020</i>
<i>Подчинен срочен дълг</i>	<i>0</i>	<i>0</i>	<i>0</i>	<i>0</i>
<i>Дългово-капиталови (хибридни) инструменти</i>	<i>0</i>	<i>0</i>	<i>0</i>	<i>0</i>

Баланси, отчети за доходите и кредити и привлечени средства на отделните банки



BNP PARIBAS

БНП ПАРИБА С.А. – КЛОН СОФИЯ

70

Банките в България • април – юни 2010 г.

СТАТУТ, ОРГАНИ НА УПРАВЛЕНИЕ И АКЦИОНЕРНО УЧАСТИЕ

Лиценз, издаден от БНБ	Със Заповед № РД 22-2254 от 28 ноември 2006 г. на управителя на БНБ е дадено разрешение на БНП Париба С.А. (BNP Paribas S.A.) за извършване на банкова дейност на територията на страната чрез клон
Съдебна регистрация	Фирмено дело № 14557 по описа за 2006 г., парт. № 21406, т. 1504, с. 111
Адрес на клона	София 1000, бул. „Цар Освободител“ № 2 тел. 02/9218 640; 9218 650 интернет страница: www.bnpparibas.bg
Органи на управление	Клонът се управлява и представлява съвместно (заедно) от всеки двама от управителя и заместник-управителите, съответно от всеки двама от заместник-управителите.
Управителен съвет	Улрих Гюнтер Шуберт – управител Жан-Мишел Конгост – зам.-управител Ивайло Любомиров Любомиров – зам.-управител
Акционери (акционерно участие над 10%)	БНП Париба С.А., Париж, Франция – 100%
Одитор	Избран от централата

БАЛАНС КЪМ 30 ЮНИ 2010 г.

(хил. лв.)

	Балансова стойност	в това число		
		в левове	в евро	в други валути
АКТИВИ				
Парични средства и парични салда при централни банки	37 953	6 397	28 056	3 500
Финансови активи, държани за търгуване	0	0	0	0
Финансови активи, отчитани по справедлива стойност в печалбата или загубата	0	0	0	0
Финансови активи на разположение за продажба	6 846	3 723	0	3 123
Кредити и вземания (включително финансов лизинг)	726 125	2 150	660 735	63 240
Инвестиции, държани до падеж	0	0	0	0
Деривати – отчитане на хеджиране	10 459	0	10 459	0
Промени в справедливата стойност на хеджирани позиции в портфейл, хеджиран за лихвен риск	0	0	0	0
Материални активи	12 132	12 132	0	0
Нематериални активи	85	85	0	0
Инвестиции в асоциирани, дъщерни и съвместни предприятия (отчитани по метода на собствения капитал, включително репутация)	5 190	5 190	0	0
Данъчни активи	1 075	1 075	0	0
Други активи	305	305	0	0
Нетекущи активи и групи от активи за изваждане от употреба, класифицирани като държани за продажба	1 493	1 493	0	0
ОБЩО АКТИВИ	801 663	32 550	699 250	69 863
ПАСИВИ				
Депозити от централни банки	0	0	0	0
Финансови пасиви, държани за търгуване	0	0	0	0
Финансови пасиви, отчитани по справедлива стойност в печалбата или загубата	0	0	0	0
Финансови пасиви, отчитани по амортизирана стойност	590 199	89 310	382 666	118 223
Финансови пасиви, свързани с прехвърлени финансови активи	0	0	0	0
Деривати – отчитане на хеджиране	183	0	183	0
Промени в справедливата стойност на хеджирани позиции в портфейл, хеджиран за лихвен риск	0	0	0	0
Провизии	0	0	0	0
Данъчни пасиви	0	0	0	0
Други пасиви	1 995	1 240	567	188
Дялов капитал, платим при поискване (например кооперативни акции)	0	0	0	0
Пасиви, включени в групи от пасиви за изваждане от употреба, класифицирани като държани за продажба	0	0	0	0
ОБЩО ПАСИВИ	592 377	90 550	383 416	118 411
КАПИТАЛ И МАЛЦИНСТВЕНО УЧАСТИЕ				
Емитиран капитал	12 625	12 625		
Премиен резерв	850	850		
Друг капитал	0	0		
Преоценъчни резерви и други оценъчни разлики	-419	-419		
Резерви (включително неразмесени печалби)	192 029	192 029		
Изкупени обратно собствени акции	0	0		
Доход от текущата година	4 201	4 201		
Междинни дивиденди	0	0		
Малцинствено участие	0	0		
ОБЩО КАПИТАЛ	209 286	209 286		
ОБЩО ПАСИВИ И КАПИТАЛ	801 663	299 836	383 416	118 411

ОТЧЕТ ЗА ДОХОДИТЕ
(юни 2010 г.)

(хил. лв.)

	Обща сума	в това число		
		в левове	в евро	в други валути
ПРОДЪЛЖАВАЩИ (НЕПРЕУСТАНОВЕНИ) ДЕЙНОСТИ				
Финансови и оперативни приходи и разходи	28 435	-1 433	31 456	-1 588
Приходи от лихви	42 415	98	41 955	362
Разходи за лихви	15 407	2 716	10 728	1 963
Разходи за акционерен капитал, платим при поискване	0	0		
Приходи от дивиденди	148	148	0	0
Приходи от такси и комисиони	414	146	241	27
Разходи за такси и комисиони	32	6	12	14
Нетни реализирани печалби (загуби) от финансови активи и финансови пасиви, отчитани не по справедлива стойност в печалбата или загубата	14	14		
Нетни печалби (загуби) от финансови активи и пасиви, държани за търгуване	198	198		
Нетни печалби (загуби) от финансови активи и пасиви, отчитани по справедлива стойност в печалбата или загубата	0	0		
Нетни печалби (загуби) от отчитане на хеджиране	142	142		
Нетни валутни разлики	110	110		
Нетни печалби (загуби) от отписани активи, различни от държаните за продажба	-6	-6		
Други оперативни приходи	496	496		
Други оперативни разходи	57	57		
Административни разходи	6 923			
Амортизация	369			
Провизии	0			
Обезценка	16 426			
Отрицателна репутация, призната незабавно в печалбата или загубата	0			
Дял от печалбата или загубата в асоциирани и съвместни предприятия, отчитани по метода на собствения капитал	0			
Печалба или загуба от нетекущи активи и групи от активи за изваждане от употреба, класифицирани като държани за продажба, без да са определени за преустановени дейности	-25			
ОБЩО ПЕЧАЛБА ИЛИ ЗАГУБА ОТ ПРОДЪЛЖАВАЩИ (НЕПРЕУСТАНОВЕНИ) ДЕЙНОСТИ ПРЕДИ ДАНЪЧНИ ОТЧИСЛЕНИЯ	4 692			
Данъчен разход (приход), свързан с печалбата или загубата от продължаващи (непреустановени) дейности	491			
ОБЩО ПЕЧАЛБА ИЛИ ЗАГУБА ОТ ПРОДЪЛЖАВАЩИ (НЕПРЕУСТАНОВЕНИ) ДЕЙНОСТИ СЛЕД ДАНЪЧНИ ОТЧИСЛЕНИЯ	4 201			
Печалба или загуба след данъчни отчисления от преустановени дейности	0			
ОБЩО ПЕЧАЛБА ИЛИ ЗАГУБА СЛЕД ДАНЪЧНИ ОТЧИСЛЕНИЯ И ПРЕУСТАНОВЕНИ ДЕЙНОСТИ	4 201			
Печалба или загуба, свързана с малцинствено участие	0			
ПЕЧАЛБА ИЛИ ЗАГУБА, СВЪРЗАНА С АКЦИОНЕРИТЕ НА ПРЕДПРИЯТИЕТО-МАЙКА	4 201			

КРЕДИТИ И ПРИВЛЕЧЕНИ СРЕДСТВА КЪМ 30 ЮНИ 2010 г.

(хил. лв.)

	Общо	в това число		
		в левове	в евро	в други валути
КРЕДИТИ				
Кредити и аванси (бруто)	797 584	2 150	731 980	63 454
Централни правителства	0	0	0	0
Кредитни институции	110 475	2 016	48 449	60 010
Институции, различни от кредитни	29 538	0	29 538	0
Предприятия (корпоративни клиенти)	620 225	114	618 345	1 766
Експозиции на дребно	37 346	20	35 648	1 678
<i>Жилищни ипотечни кредити за физически лица</i>	36 653	20	34 955	1 678
<i>Потребителски кредити</i>	693	0	693	0
ПРИВЛЕЧЕНИ СРЕДСТВА				
Привлечени средства	590 199	89 310	382 666	118 223
<i>От кредитни институции</i>	212 125	19 710	143 185	49 230
Депозити	68 606	19 710	48 896	0
Споразумения за обратно изкупуване (репо сделки)	0	0	0	0
Ползвани краткосрочни кредити (финансирания)	98 244	0	49 014	49 230
Ползвани дългосрочни кредити (финансирания)	45 275	0	45 275	0
<i>От институции, различни от кредитни</i>	248 794	54 763	185 008	9 023
Депозити	157 201	54 763	94 059	8 379
Споразумения за обратно изкупуване (репо сделки)	0	0	0	0
Ползвани краткосрочни кредити (финансирания)	652	0	8	644
Ползвани дългосрочни кредити (финансирания)	90 941	0	90 941	0
<i>От граждани и домакинства</i>	129 280	14 837	54 473	59 970
<i>Подчинен срочен дълг</i>	0	0	0	0
<i>Дългово-капиталови (хибридни) инструменти</i>	0	0	0	0

Баланси, отчети за доходите и кредити и привлечени средства на отделните банки



СТАТУТ, ОРГАНИ НА УПРАВЛЕНИЕ И АКЦИОНЕРНО УЧАСТИЕ

Лиценз, издаден от БНБ	Решение на УС на БНБ от 11 юли 1996 г. Актуализиран лиценз в съответствие със Закона за банките със Заповед на БНБ № 100-000476 от 30 декември 1999 г. Актуализиран лиценз в съответствие с изискванията на Закона за кредитните институции със Заповед № РД 22-0861 от 7 май 2007 г. на управителя на БНБ
Съдебна регистрация	Вписана с Решение № 1 от 3 декември 1996 г. на Софийския градски съд по фирмено дело № 12587 от 1996 г., парт. № 35659, т. 397, с. 180, пререгистрирана в Търговския регистър към Агенцията по вписванията с ЕИК 121246419 съгласно удостоверение № 20080327112129 от 27 март 2008 г.
Адрес на централата	София 1504, ул. „Кракра“ № 16 тел. 02/965 83 58 интернет страница: www.bacb.bg
Органи на управление	
Надзорен съвет	Джералд Бърнард Бърн – председател Маршал Лий Милър – зам.-председател Евгени Якимов Иванов Джон Патрик Пауър Кирил Александров Манов
Управителен съвет	Димитър Стоянов Вучев – изпълнителен директор Мария Светославова Шейтанова – изпълнителен директор Силвия Кирилова Кирилова
Акционери (акционерно участие над 10%)	Allied Irish Banks p.l.c. – 49.99% Gramercy Emerging Markets Fund – 29.96%
Одитор	Делойт Одит ООД

БАЛАНС КЪМ 30 ЮНИ 2010 г.

(хил. лв.)

	Балансова стойност	в това число		
		в левове	в евро	в други валути
АКТИВИ				
Парични средства и парични салда при централни банки	28 402	25 545	2 837	20
Финансови активи, държани за търгуване	0	0	0	0
Финансови активи, отчитани по справедлива стойност в печалбата или загубата	0	0	0	0
Финансови активи на разположение за продажба	13 579	8 190	5 389	0
Кредити и вземания (включително финансов лизинг)	943 561	687 775	255 690	96
Инвестиции, държани до падеж	0	0	0	0
Деривати – отчитане на хеджиране	0	0	0	0
Промени в справедливата стойност на хеджирани позиции в портфейл, хеджиран за лихвен риск	0	0	0	0
Материални активи	1 771	1 771	0	0
Нематериални активи	41	41	0	0
Инвестиции в асоциирани, дъщерни и съвместни предприятия (отчитани по метода на собствения капитал, включително репутация)	27 500	27 500	0	0
Данъчни активи	110	110	0	0
Други активи	564	368	0	196
Нетекущи активи и групи от активи за изваждане от употреба, класифицирани като държани за продажба	2 128	2 128	0	0
ОБЩО АКТИВИ	1 017 656	753 428	263 916	312
ПАСИВИ				
Депозити от централни банки	0	0	0	0
Финансови пасиви, държани за търгуване	0	0	0	0
Финансови пасиви, отчитани по справедлива стойност в печалбата или загубата	0	0	0	0
Финансови пасиви, отчитани по амортизирана стойност	381 905	76 119	305 690	96
Финансови пасиви, свързани с прехвърлени финансови активи	0	0	0	0
Деривати – отчитане на хеджиране	0	0	0	0
Промени в справедливата стойност на хеджирани позиции в портфейл, хеджиран за лихвен риск	0	0	0	0
Провизии	992	992	0	0
Данъчни пасиви	317	317	0	0
Други пасиви	2 083	578	1 505	0
Дялов капитал, платим при поискване (например кооперативни акции)	0	0	0	0
Пасиви, включени в групи от пасиви за изваждане от употреба, класифицирани като държани за продажба	0	0	0	0
ОБЩО ПАСИВИ	385 297	78 006	307 195	96
КАПИТАЛ И МАЛЦИНСТВЕНО УЧАСТИЕ				
Емитиран капитал	589 574	589 574		
Премиен резерв	0	0		
Друг капитал	0	0		
Преоценъчни резерви и други оценъчни разлики	-217	-217		
Резерви (включително неразмесени печалби)	32 131	32 131		
Изкупени обратно собствени акции	0	0		
Доход от текущата година	10 871	10 871		
Междинни дивиденди	0	0		
Малцинствено участие	0	0		
ОБЩО КАПИТАЛ	632 359	632 359		
ОБЩО ПАСИВИ И КАПИТАЛ	1 017 656	710 365	307 195	96

ОТЧЕТ ЗА ДОХОДИТЕ
 (юни 2010 г.)

(хил. лв.)

	Обща сума	в това число		
		в левове	в евро	в други валути
ПРОДЪЛЖАВАЩИ (НЕПРЕУСТАНОВЕНИ) ДЕЙНОСТИ				
Финансови и оперативни приходи и разходи	23 164	16 753	6 409	2
Приходи от лихви	25 896	16 817	9 079	0
Разходи за лихви	3 670	559	3 107	4
Разходи за акционерен капитал, платим при поискване	0	0		
Приходи от дивиденди	3	3	0	0
Приходи от такси и комисиони	859	409	440	10
Разходи за такси и комисиони	65	58	3	4
Нетни реализирани печалби (загуби) от финансови активи и финансови пасиви, отчитани не по справедлива стойност в печалбата или загубата	-64	-64		
Нетни печалби (загуби) от финансови активи и пасиви, държани за търгуване	80	80		
Нетни печалби (загуби) от финансови активи и пасиви, отчитани по справедлива стойност в печалбата или загубата	0	0		
Нетни печалби (загуби) от отчитане на хеджиране	0	0		
Нетни валутни разлики	14	14		
Нетни печалби (загуби) от отписани активи, различни от държаните за продажба	-1	-1		
Други оперативни приходи	112	112		
Други оперативни разходи	0	0		
Административни разходи	3 209			
Амортизация	86			
Провизии	3 007			
Обезценка	4 744			
Отрицателна репутация, призната незабавно в печалбата или загубата	0			
Дял от печалбата или загубата в асоциирани и съвместни предприятия, отчитани по метода на собствения капитал	0			
Печалба или загуба от нетекущи активи и групи от активи за изваждане от употреба, класифицирани като държани за продажба, без да са определени за преустановени дейности	-39			
ОБЩО ПЕЧАЛБА ИЛИ ЗАГУБА ОТ ПРОДЪЛЖАВАЩИ (НЕПРЕУСТАНОВЕНИ) ДЕЙНОСТИ ПРЕДИ ДАНЪЧНИ ОТЧИСЛЕНИЯ	12 079			
Данъчен разход (приход), свързан с печалбата или загубата от продължаващи (непреустановени) дейности	1 208			
ОБЩО ПЕЧАЛБА ИЛИ ЗАГУБА ОТ ПРОДЪЛЖАВАЩИ (НЕПРЕУСТАНОВЕНИ) ДЕЙНОСТИ СЛЕД ДАНЪЧНИ ОТЧИСЛЕНИЯ	10 871			
Печалба или загуба след данъчни отчисления от преустановени дейности	0			
ОБЩО ПЕЧАЛБА ИЛИ ЗАГУБА СЛЕД ДАНЪЧНИ ОТЧИСЛЕНИЯ И ПРЕУСТАНОВЕНИ ДЕЙНОСТИ	10 871			
Печалба или загуба, свързана с малцинствено участие	0			
ПЕЧАЛБА ИЛИ ЗАГУБА, СВЪРЗАНА С АКЦИОНЕРИТЕ НА ПРЕДПРИЯТИЕТО-МАЙКА	10 871			

КРЕДИТИ И ПРИВЛЕЧЕНИ СРЕДСТВА КЪМ 30 ЮНИ 2010 г.

(хил. лв.)

	Общо	в това число		
		в левове	в евро	в други валути
КРЕДИТИ				
Кредити и аванси (бруто)	969 595	700 220	269 279	96
Централни правителства	51 886	51 886	0	0
Кредитни институции	611 953	564 882	46 975	96
Институции, различни от кредитни	0	0	0	0
Предприятия (корпоративни клиенти)	304 380	82 148	222 232	0
Експозиции на дребно	1 376	1 304	72	0
<i>Жилищни ипотечни кредити за физически лица</i>	653	581	72	0
<i>Потребителски кредити</i>	723	723	0	0
ПРИВЛЕЧЕНИ СРЕДСТВА				
Привлечени средства	381 905	76 119	305 690	96
<i>От кредитни институции</i>	<i>266 846</i>	<i>48 244</i>	<i>218 602</i>	<i>0</i>
Депозити	62 015	48 244	13 771	0
Споразумения за обратно изкупуване (репо сделки)	0	0	0	0
Ползвани краткосрочни кредити (финансирания)	0	0	0	0
Ползвани дългосрочни кредити (финансирания)	204 831	0	204 831	0
<i>От институции, различни от кредитни</i>	<i>114 154</i>	<i>27 362</i>	<i>86 705</i>	<i>87</i>
Депозити	59 400	20 671	38 642	87
Споразумения за обратно изкупуване (репо сделки)	0	0	0	0
Ползвани краткосрочни кредити (финансирания)	0	0	0	0
Ползвани дългосрочни кредити (финансирания)	54 754	6 691	48 063	0
<i>От граждани и домакинства</i>	<i>905</i>	<i>513</i>	<i>383</i>	<i>9</i>
<i>Подчинен срочен дълг</i>	<i>0</i>	<i>0</i>	<i>0</i>	<i>0</i>
<i>Дългово-капиталови (хибридни) инструменти</i>	<i>0</i>	<i>0</i>	<i>0</i>	<i>0</i>

СТАТУТ, ОРГАНИ НА УПРАВЛЕНИЕ И АКЦИОНЕРНО УЧАСТИЕ

Лиценз, издаден от БНБ	Заповед № 100-000078 от 25 февруари 1999 г. на управителя на БНБ. Актуализиран лиценз в съответствие с изискванията на Закона за кредитните институции със Заповед № РД 22-2272 от 16 ноември 2009 г. на управителя на БНБ
Съдебна регистрация	Решение № 1 на Софийския градски съд от 11 март 1999 г. по фирмено дело № 3400 от 1999 г., пререгистрирана в Търговския регистър към Агенцията по вписванията с ЕИК 121856059 съгласно удостоверение № 20080429100249 от 29 април 2008 г.
Адрес на централата	София 1000, ул. „Дякон Игнатий“ № 1 тел. 02/9306 333 интернет страници: www.nasbank.bg ; www.bbr.bg
Органи на управление	
Надзорен съвет	Румен Андонов Порожанов – председател Гарабед Ардашес Минасян Франсис Адам Уейкфилд Карпентър
Управителен съвет	Димитър Кирилов Димитров – председател и изпълнителен директор Сашо Петров Чакалки – изпълнителен директор Ангел Кирилов Геков – изпълнителен директор Димитър Николов Тадаръков Димана Ангелова Ранкова
Прокуристи	Красимирка Давиткова Велинова-Съева Тодор Николов Ванев
Акционери (акционерно участие над 10%)	Министерство на финансите – 99.999%
Одитор	АФА ООД

БАЛАНС КЪМ 30 ЮНИ 2010 г.

(хил. лв.)

	Балансова стойност	в това число		
		в левове	в евро	в други валути
АКТИВИ				
Парични средства и парични салда при централни банки	27 737	18 724	8 167	846
Финансови активи, държани за търгуване	51	51	0	0
Финансови активи, отчитани по справедлива стойност в печалбата или загубата	0	0	0	0
Финансови активи на разположение за продажба	160	116	44	0
Кредити и вземания (включително финансов лизинг)	460 164	52 901	311 178	96 085
Инвестиции, държани до падеж	0	0	0	0
Деривати – отчитане на хеджиране	0	0	0	0
Промени в справедливата стойност на хеджирани позиции в портфейл, хеджиран за лихвен риск	0	0	0	0
Материални активи	10 882	10 882	0	0
Нематериални активи	5 843	5 843	0	0
Инвестиции в асоциирани, дъщерни и съвместни предприятия (отчитани по метода на собствения капитал, включително репутация)	0	0	0	0
Данъчни активи	0	0	0	0
Други активи	1 709	923	776	10
Нетекущи активи и групи от активи за изваждане от употреба, класифицирани като държани за продажба	36	36	0	0
ОБЩО АКТИВИ	506 582	89 476	320 165	96 941
ПАСИВИ				
Депозити от централни банки	0	0	0	0
Финансови пасиви, държани за търгуване	0	0	0	0
Финансови пасиви, отчитани по справедлива стойност в печалбата или загубата	0	0	0	0
Финансови пасиви, отчитани по амортизирана стойност	456 771	65 748	295 163	95 860
Финансови пасиви, свързани с прехвърлени финансови активи	0	0	0	0
Деривати – отчитане на хеджиране	0	0	0	0
Промени в справедливата стойност на хеджирани позиции в портфейл, хеджиран за лихвен риск	0	0	0	0
Провизии	80	80	0	0
Данъчни пасиви	153	153	0	0
Други пасиви	4 295	2 706	1 140	449
Дялов капитал, платим при поискване (например кооперативни акции)	0	0	0	0
Пасиви, включени в групи от пасиви за изваждане от употреба, класифицирани като държани за продажба	0	0	0	0
ОБЩО ПАСИВИ	461 299	68 687	296 303	96 309
КАПИТАЛ И МАЛЦИНСТВЕНО УЧАСТИЕ				
Емитиран капитал	51 605	51 605		
Премия резерв	0	0		
Друг капитал	0	0		
Преоценъчни резерви и други оценъчни разлики	0	0		
Резерви (включително неразпределени печалби)	-4 525	-4 525		
Изкупени обратно собствени акции	0	0		
Доход от текущата година	-1 797	-1 797		
Междинни дивиденди	0	0		
Малцинствено участие	0	0		
ОБЩО КАПИТАЛ	45 283	45 283		
ОБЩО ПАСИВИ И КАПИТАЛ	506 582	113 970	296 303	96 309

ОТЧЕТ ЗА ДОХОДИТЕ

(юни 2010 г.)

(хил. лв.)

	Обща сума	в това число		
		в левове	в евро	в други валути
ПРОДЪЛЖАВАЩИ (НЕПРЕУСТАНОВЕНИ) ДЕЙНОСТИ				
Финансови и оперативни приходи и разходи	12 493	5 226	5 660	1 607
Приходи от лихви	16 310	5 067	9 148	2 095
Разходи за лихви	5 116	930	3 791	395
Разходи за акционерен капитал, платим при поискване	0	0		
Приходи от дивиденди	0	0	0	0
Приходи от такси и комисиони	1 350	734	558	58
Разходи за такси и комисиони	504	98	255	151
Нетни реализирани печалби (загуби) от финансови активи и финансови пасиви, отчитани не по справедлива стойност в печалбата или загубата	0	0		
Нетни печалби (загуби) от финансови активи и пасиви, държани за търгуване	538	538		
Нетни печалби (загуби) от финансови активи и пасиви, отчитани по справедлива стойност в печалбата или загубата	0	0		
Нетни печалби (загуби) от отчитане на хеджиране	0	0		
Нетни валутни разлики	28	28		
Нетни печалби (загуби) от отписани активи, различни от държаните за продажба	0	0		
Други оперативни приходи	0	0		
Други оперативни разходи	113	113		
Административни разходи	9 831			
Амортизация	1 190			
Провизии	0			
Обезценка	3 283			
Отрицателна репутация, призната незабавно в печалбата или загубата	0			
Дял от печалбата или загубата в асоциирани и съвместни предприятия, отчитани по метода на собствения капитал	0			
Печалба или загуба от нетекущи активи и групи от активи за изваждане от употреба, класифицирани като държани за продажба, без да са определени за преустановени дейности	0			
ОБЩО ПЕЧАЛБА ИЛИ ЗАГУБА ОТ ПРОДЪЛЖАВАЩИ (НЕПРЕУСТАНОВЕНИ) ДЕЙНОСТИ ПРЕДИ ДАНЪЧНИ ОТЧИСЛЕНИЯ	-1 811			
Данъчен разход (приход), свързан с печалбата или загубата от продължаващи (непреустановени) дейности	-14			
ОБЩО ПЕЧАЛБА ИЛИ ЗАГУБА ОТ ПРОДЪЛЖАВАЩИ (НЕПРЕУСТАНОВЕНИ) ДЕЙНОСТИ СЛЕД ДАНЪЧНИ ОТЧИСЛЕНИЯ	-1 797			
Печалба или загуба след данъчни отчисления от преустановени дейности	0			
ОБЩО ПЕЧАЛБА ИЛИ ЗАГУБА СЛЕД ДАНЪЧНИ ОТЧИСЛЕНИЯ И ПРЕУСТАНОВЕНИ ДЕЙНОСТИ	-1 797			
Печалба или загуба, свързана с малцинствено участие	0			
ПЕЧАЛБА ИЛИ ЗАГУБА, СВЪРЗАНА С АКЦИОНЕРИТЕ НА ПРЕДПРИЯТИЕТО-МАЙКА	-1 797			

КРЕДИТИ И ПРИВЛЕЧЕНИ СРЕДСТВА КЪМ 30 ЮНИ 2010 г.

(хил. лв.)

	Общо	в това число		
		в левове	в евро	в други валути
КРЕДИТИ				
Кредити и аванси (бруто)	470 163	58 852	315 226	96 085
Централни правителства	0	0	0	0
Кредитни институции	4 620	96	2 165	2 359
Институции, различни от кредитни	3 245	490	2 755	0
Предприятия (корпоративни клиенти)	374 818	41 595	239 497	93 726
Експозиции на дребно	87 480	16 671	70 809	0
<i>Жилищни ипотечни кредити за физически лица</i>	<i>62 770</i>	<i>0</i>	<i>62 770</i>	<i>0</i>
<i>Потребителски кредити</i>	<i>24 710</i>	<i>16 671</i>	<i>8 039</i>	<i>0</i>
ПРИВЛЕЧЕНИ СРЕДСТВА				
Привлечени средства	456 771	65 748	295 163	95 860
<i>От кредитни институции</i>	<i>335 565</i>	<i>29 465</i>	<i>214 614</i>	<i>91 486</i>
Депозити	74 230	29 465	9 781	34 984
Споразумения за обратно изкупуване (репо сделки)	0	0	0	0
Ползвани краткосрочни кредити (финансирания)	0	0	0	0
Ползвани дългосрочни кредити (финансирания)	261 335	0	204 833	56 502
<i>От институции, различни от кредитни</i>	<i>66 430</i>	<i>27 541</i>	<i>37 031</i>	<i>1 858</i>
Депозити	66 430	27 541	37 031	1 858
Споразумения за обратно изкупуване (репо сделки)	0	0	0	0
Ползвани краткосрочни кредити (финансирания)	0	0	0	0
Ползвани дългосрочни кредити (финансирания)	0	0	0	0
<i>От граждани и домакинства</i>	<i>37 479</i>	<i>8 742</i>	<i>26 221</i>	<i>2 516</i>
<i>Подчинен срочен дълг</i>	<i>17 297</i>	<i>0</i>	<i>17 297</i>	<i>0</i>
<i>Дългово-капиталови (хибридни) инструменти</i>	<i>0</i>	<i>0</i>	<i>0</i>	<i>0</i>

Баланси, отчети за доходите и кредити и привлечени средства на отделните банки

СТАТУТ, ОРГАНИ НА УПРАВЛЕНИЕ И АКЦИОНЕРНО УЧАСТИЕ

Лиценз, издаден от БНБ	Заповед на БНБ № 100-01112 от 8 септември 1997 г.; Заповед № 100-00501 от 18 ноември 1999 г. на управителя на БНБ, с която се актуализира лицензът за извършване на банкова дейност; Заповед № РД 22-0447 от 7 септември 2000 г. на управителя на БНБ, която изменя предходната заповед; Заповед № РД 22-186 от 6 февруари 2004 г. на подуправителя, ръководещ управление „Банков надзор“, с която се разрешава на „Търговска банка на Гърция (България)“ АД, София, да измени наименованието си, обозначено в лиценза, на „Емпорики Банк – България“ ЕАД. Актуализиран лиценз в съответствие с изискванията на Закона за кредитните институции със заповед № РД 22-0860 от 7 май 2007 г. на управителя на БНБ
Съдебна регистрация	Фирмено дело № 21376 по описа за 1994 г., парт. № 20768, т. 253, с. 168, пререгистрирана в Търговския регистър към Агенцията по вписванията с ЕИК 831595828 съгласно удостоверение № 20080804152653 от 4 август 2008 г.
Адрес на централата	София 1000, бул. „Княгиня Мария-Луиза“ № 2, ет. 5 тел. 02/8951 204 интернет страница: www.emporiki.bg
Органи на управление	
Надзорен съвет	Христос Кацанис – председател Франсоа Алфред Мари Пиншон Панайотис Зафиропулос
Управителен съвет	Атанасиос Петропулос – председател и главен изпълнителен директор Гълъбин Гълъбов – изпълнителен директор и прокурист Йоанис Василиос Пилинис – изпълнителен директор и прокурист Бойка Маркова Василева
Акционери (акционерно участие над 10%)	Търговска банка на Гърция АД, Атина – 100%
Одитор	Прайсуотърхаускупърс Одит ООД

БАЛАНС КЪМ 30 ЮНИ 2010 г.

(хил. лв.)

	Балансова стойност	в това число		
		в левове	в евро	в други валути
АКТИВИ				
Парични средства и парични салда при централни банки	135 505	42 833	88 444	4 228
Финансови активи, държани за търгуване	39 218	20 468	14 963	3 787
Финансови активи, отчитани по справедлива стойност в печалбата или загубата	0	0	0	0
Финансови активи на разположение за продажба	35 733	24 350	6 850	4 533
Кредити и вземания (включително финансов лизинг)	775 743	299 825	442 117	33 801
Инвестиции, държани до падеж	110 233	102 939	4 782	2 512
Деривати – отчитане на хеджиране	0	0	0	0
Промени в справедливата стойност на хеджирани позиции в портфейл, хеджиран за лихвен риск	0	0	0	0
Материални активи	17 425	17 425	0	0
Нематериални активи	875	875	0	0
Инвестиции в асоциирани, дъщерни и съвместни предприятия (отчитани по метода на собствения капитал, включително репутация)	2 489	2 489	0	0
Данъчни активи	693	693	0	0
Други активи	21 642	9 018	11 788	836
Нетекущи активи и групи от активи за изваждане от употреба, класифицирани като държани за продажба	0	0	0	0
ОБЩО АКТИВИ	1 139 556	520 915	568 944	49 697
ПАСИВИ				
Депозити от централни банки	0	0	0	0
Финансови пасиви, държани за търгуване	0	0	0	0
Финансови пасиви, отчитани по справедлива стойност в печалбата или загубата	0	0	0	0
Финансови пасиви, отчитани по амортизирана стойност	1 027 279	500 470	475 506	51 303
Финансови пасиви, свързани с прехвърлени финансови активи	0	0	0	0
Деривати – отчитане на хеджиране	0	0	0	0
Промени в справедливата стойност на хеджирани позиции в портфейл, хеджиран за лихвен риск	0	0	0	0
Провизии	0	0	0	0
Данъчни пасиви	228	228	0	0
Други пасиви	9 890	4 770	4 932	188
Дялов капитал, платим при поискване (например кооперативни акции)	0	0	0	0
Пасиви, включени в групи от пасиви за изваждане от употреба, класифицирани като държани за продажба	0	0	0	0
ОБЩО ПАСИВИ	1 037 397	505 468	480 438	51 491
КАПИТАЛ И МАЛЦИНСТВЕНО УЧАСТИЕ				
Емитиран капитал	80 000	80 000		
Премиен резерв	0	0		
Друг капитал	0	0		
Преоценъчни резерви и други оценъчни разлики	-11 294	-11 294		
Резерви (включително неразмесени печалби)	32 975	32 975		
Изкупени обратно собствени акции	0	0		
Доход от текущата година	478	478		
Междинни дивиденди	0	0		
Малцинствено участие	0	0		
ОБЩО КАПИТАЛ	102 159	102 159		
ОБЩО ПАСИВИ И КАПИТАЛ	1 139 556	607 627	480 438	51 491

ОТЧЕТ ЗА ДОХОДИТЕ
 (юни 2010 г.)

(хил. лв.)

	Обща сума	в това число		
		в левове	в евро	в други валути
ПРОДЪЛЖАВАЩИ (НЕПРЕУСТАНОВЕНИ) ДЕЙНОСТИ				
Финансови и оперативни приходи и разходи	22 080	7 553	14 854	-327
Приходи от лихви	41 669	12 628	28 439	602
Разходи за лихви	24 759	8 722	15 048	989
Разходи за акционерен капитал, платим при поискване	0	0		
Приходи от дивиденди	138	138	0	0
Приходи от такси и комисиони	7 436	5 685	1 670	81
Разходи за такси и комисиони	1 114	886	207	21
Нетни реализирани печалби (загуби) от финансови активи и финансови пасиви, отчитани не по справедлива стойност в печалбата или загубата	54	54		
Нетни печалби (загуби) от финансови активи и пасиви, държани за търгуване	1 105	1 105		
Нетни печалби (загуби) от финансови активи и пасиви, отчитани по справедлива стойност в печалбата или загубата	0	0		
Нетни печалби (загуби) от отчитане на хеджиране	0	0		
Нетни валутни разлики	-96	-96		
Нетни печалби (загуби) от отписани активи, различни от държаните за продажба	0	0		
Други оперативни приходи	154	154		
Други оперативни разходи	2 507	2 507		
Административни разходи	11 397			
Амортизация	1 823			
Провизии	0			
Обезценка	8 382			
Отрицателна репутация, призната незабавно в печалбата или загубата	0			
Дял от печалбата или загубата в асоциирани и съвместни предприятия, отчитани по метода на собствения капитал	0			
Печалба или загуба от нетекущи активи и групи от активи за изваждане от употреба, класифицирани като държани за продажба, без да са определени за преустановени дейности	0			
ОБЩО ПЕЧАЛБА ИЛИ ЗАГУБА ОТ ПРОДЪЛЖАВАЩИ (НЕПРЕУСТАНОВЕНИ) ДЕЙНОСТИ ПРЕДИ ДАНЪЧНИ ОТЧИСЛЕНИЯ	478			
Данъчен разход (приход), свързан с печалбата или загубата от продължаващи (непреустановени) дейности	0			
ОБЩО ПЕЧАЛБА ИЛИ ЗАГУБА ОТ ПРОДЪЛЖАВАЩИ (НЕПРЕУСТАНОВЕНИ) ДЕЙНОСТИ СЛЕД ДАНЪЧНИ ОТЧИСЛЕНИЯ	478			
Печалба или загуба след данъчни отчисления от преустановени дейности	0			
ОБЩО ПЕЧАЛБА ИЛИ ЗАГУБА СЛЕД ДАНЪЧНИ ОТЧИСЛЕНИЯ И ПРЕУСТАНОВЕНИ ДЕЙНОСТИ	478			
Печалба или загуба, свързана с малцинствено участие	0			
ПЕЧАЛБА ИЛИ ЗАГУБА, СВЪРЗАНА С АКЦИОНЕРИТЕ НА ПРЕДПРИЯТИЕТО-МАЙКА	478			

КРЕДИТИ И ПРИВЛЕЧЕНИ СРЕДСТВА КЪМ 30 ЮНИ 2010 г.

(хил. лв.)

	Общо	в това число		
		в левове	в евро	в други валути
КРЕДИТИ				
Кредити и аванси (бруто)	795 588	307 384	453 842	34 362
Централни правителства	20 371	19 477	894	0
Кредитни институции	90 104	55 726	4 861	29 517
Институции, различни от кредитни	22 010	938	21 072	0
Предприятия (корпоративни клиенти)	486 080	154 563	329 842	1 675
Експозиции на дребно	177 023	76 680	97 173	3 170
<i>Жилищни ипотечни кредити за физически лица</i>	50 784	13 444	37 267	73
<i>Потребителски кредити</i>	126 239	63 236	59 906	3 097
ПРИВЛЕЧЕНИ СРЕДСТВА				
Привлечени средства	1 027 279	500 470	475 506	51 303
<i>От кредитни институции</i>	66 818	47 253	19 563	2
Депозити	23 775	4 210	19 563	2
Споразумения за обратно изкупуване (репо сделки)	5 000	5 000	0	0
Ползвани краткосрочни кредити (финансирания)	0	0	0	0
Ползвани дългосрочни кредити (финансирания)	38 043	38 043	0	0
<i>От институции, различни от кредитни</i>	474 574	330 516	127 969	16 089
Депозити	441 532	320 698	104 745	16 089
Споразумения за обратно изкупуване (репо сделки)	1 752	0	1 752	0
Ползвани краткосрочни кредити (финансирания)	48	48	0	0
Ползвани дългосрочни кредити (финансирания)	31 242	9 770	21 472	0
<i>От граждани и домакинства</i>	476 630	122 701	318 717	35 212
Подчинен срочен дълг	9 257	0	9 257	0
Дългово-капиталови (хибридни) инструменти	0	0	0	0

Баланси, отчети за доходите и кредити и привлечени средства на отделните банки

СТАТУТ, ОРГАНИ НА УПРАВЛЕНИЕ И АКЦИОНЕРНО УЧАСТИЕ

Лиценз, издаден от БНБ	Решение № 364 на УС на БНБ от 1 декември 1994 г., актуализиран лиценз съгласно Закона за кредитните институции със Заповед № РД 22-2261 от 16 ноември 2009 г.
Съдебна регистрация	Решение № 1 на Софийския градски съд от 16 декември 1994 г., пререгистрирана в Търговския регистър към Агенцията по вписванията с ЕИК 831663282 съгласно удостоверение № 20080526122145 от 26 май 2008 г.
Адрес на централата	София 1404, бул. „България“ № 83 А тел. 02/8186 112; 8186 130 интернет страница: www.ibank.bg
Органи на управление	
Надзорен съвет	Петя Иванова Баракова-Славова – председател „Феста холдинг“ АД „Черноморско злато“ АД
Управителен съвет	Диана Живкова Младенова – председател на УС и изпълнителен директор Цанко Илиев Коловски – изпълнителен директор Николай Паскалев Паскалев* – изпълнителен директор Пенчо Стоянов Черкезов Атанас Цветанов Кънчев
Акционери (акционерно участие над 10%)	„Феста холдинг“ АД – 73.84% Петя Иванова Баракова-Славова – 19.27%
Одитор	КПМГ България ООД

* Вписан в Търговския регистър на 30 юли 2010 г.

БАЛАНС КЪМ 30 ЮНИ 2010 г.

(хил. лв.)

	Балансова стойност	в това число		
		в левове	в евро	в други валути
АКТИВИ				
Парични средства и парични салда при централни банки	26 079	24 890	374	815
Финансови активи, държани за търгуване	81 251	42 362	35 123	3 766
Финансови активи, отчитани по справедлива стойност в печалбата или загубата	113 891	11 509	97 596	4 786
Финансови активи на разположение за продажба	46	46	0	0
Кредити и вземания (включително финансов лизинг)	191 256	63 305	101 198	26 753
Инвестиции, държани до падеж	0	0	0	0
Деривати – отчитане на хеджиране	0	0	0	0
Промени в справедливата стойност на хеджирани позиции в портфейл, хеджиран за лихвен риск	0	0	0	0
Материални активи	1 210	1 210	0	0
Нематериални активи	459	459	0	0
Инвестиции в асоциирани, дъщерни и съвместни предприятия (отчитани по метода на собствения капитал, включително репутация)	0	0	0	0
Данъчни активи	400	400	0	0
Други активи	401	388	12	1
Нетекущи активи и групи от активи за изваждане от употреба, класифицирани като държани за продажба	0	0	0	0
ОБЩО АКТИВИ	414 993	144 569	234 303	36 121
ПАСИВИ				
Депозити от централни банки	0	0	0	0
Финансови пасиви, държани за търгуване	844	0	64	780
Финансови пасиви, отчитани по справедлива стойност в печалбата или загубата	135 927	102 000	29 141	4 786
Финансови пасиви, отчитани по амортизирана стойност	266 148	151 540	94 970	19 638
Финансови пасиви, свързани с прехвърлени финансови активи	0	0	0	0
Деривати – отчитане на хеджиране	0	0	0	0
Промени в справедливата стойност на хеджирани позиции в портфейл, хеджиран за лихвен риск	0	0	0	0
Провизии	0	0	0	0
Данъчни пасиви	0	0	0	0
Други пасиви	6 150	1 298	4 516	336
Дялов капитал, платим при поискване (например кооперативни акции)	0	0	0	0
Пасиви, включени в групи от пасиви за изваждане от употреба, класифицирани като държани за продажба	0	0	0	0
ОБЩО ПАСИВИ	409 069	254 838	128 691	25 540
КАПИТАЛ И МАЛЦИНСТВЕНО УЧАСТИЕ				
Емитиран капитал	0	0		
Премия резерв	0	0		
Друг капитал	0	0		
Преоценъчни резерви и други оценъчни разлики	437	437		
Резерви (включително неразпределени печалби)	0	0		
Изкупени обратно собствени акции	0	0		
Доход от текущата година	5 487	5 487		
Междинни дивиденди	0	0		
Малцинствено участие	0	0		
ОБЩО КАПИТАЛ	5 924	5 924		
ОБЩО ПАСИВИ И КАПИТАЛ	414 993	260 762	128 691	25 540


ОТЧЕТ ЗА ДОХОДИТЕ
 (юни 2010 г.)

(хил. лв.)

	Обща сума	в това число		
		в левове	в евро	в други валути
ПРОДЪЛЖАВАЩИ (НЕПРЕУСТАНОВЕНИ) ДЕЙНОСТИ				
Финансови и оперативни приходи и разходи	13 993	11 427	2 081	485
Приходи от лихви	6 743	4 760	1 928	55
Разходи за лихви	477	378	93	6
Разходи за акционерен капитал, платим при поискване	0	0		
Приходи от дивиденди	0	0	0	0
Приходи от такси и комисиони	1 760	804	511	445
Разходи за такси и комисиони	366	92	265	9
Нетни реализирани печалби (загуби) от финансови активи и финансови пасиви, отчитани не по справедлива стойност в печалбата или загубата	0	0		
Нетни печалби (загуби) от финансови активи и пасиви, държани за търгуване	11 060	11 060		
Нетни печалби (загуби) от финансови активи и пасиви, отчитани по справедлива стойност в печалбата или загубата	1	1		
Нетни печалби (загуби) от отчитане на хеджиране	0	0		
Нетни валутни разлики	-5 140	-5 140		
Нетни печалби (загуби) от отписани активи, различни от държаните за продажба	0	0		
Други оперативни приходи	412	412		
Други оперативни разходи	0	0		
Административни разходи	7 485			
Амортизация	248			
Провизии	0			
Обезценка	163			
Отрицателна репутация, призната незабавно в печалбата или загубата	0			
Дял от печалбата или загубата в асоциирани и съвместни предприятия, отчитани по метода на собствения капитал	0			
Печалба или загуба от нетекущи активи и групи от активи за изваждане от употреба, класифицирани като държани за продажба, без да са определени за преустановени дейности	0			
ОБЩО ПЕЧАЛБА ИЛИ ЗАГУБА ОТ ПРОДЪЛЖАВАЩИ (НЕПРЕУСТАНОВЕНИ) ДЕЙНОСТИ ПРЕДИ ДАНЪЧНИ ОТЧИСЛЕНИЯ	6 097			
Данъчен разход (приход), свързан с печалбата или загубата от продължаващи (непреустановени) дейности	610			
ОБЩО ПЕЧАЛБА ИЛИ ЗАГУБА ОТ ПРОДЪЛЖАВАЩИ (НЕПРЕУСТАНОВЕНИ) ДЕЙНОСТИ СЛЕД ДАНЪЧНИ ОТЧИСЛЕНИЯ	5 487			
Печалба или загуба след данъчни отчисления от преустановени дейности	0			
ОБЩО ПЕЧАЛБА ИЛИ ЗАГУБА СЛЕД ДАНЪЧНИ ОТЧИСЛЕНИЯ И ПРЕУСТАНОВЕНИ ДЕЙНОСТИ	5 487			
Печалба или загуба, свързана с малцинствено участие	0			
ПЕЧАЛБА ИЛИ ЗАГУБА, СВЪРЗАНА С АКЦИОНЕРИТЕ НА ПРЕДПРИЯТИЕТО-МАЙКА	5 487			

КРЕДИТИ И ПРИВЛЕЧЕНИ СРЕДСТВА КЪМ 30 ЮНИ 2010 г.

(хил. лв.)

	Общо	в това число		
		в левове	в евро	в други валути
КРЕДИТИ				
Кредити и аванси (бруто)	191 917	63 694	101 468	26 755
Централни правителства	0	0	0	0
Кредитни институции	24 704	199	718	23 787
Институции, различни от кредитни	1 191	0	1 191	0
Предприятия (корпоративни клиенти)	166 022	63 495	99 559	2 968
Експозиции на дребно	0	0	0	0
<i>Жилищни ипотечни кредити за физически лица</i>	0	0	0	0
<i>Потребителски кредити</i>	0	0	0	0
ПРИВЛЕЧЕНИ СРЕДСТВА				
Привлечени средства	402 075	253 540	124 111	24 424
<i>От кредитни институции</i>	<i>150 031</i>	<i>115 992</i>	<i>29 169</i>	<i>4 870</i>
Депозити	150 030	115 992	29 169	4 869
Споразумения за обратно изкупуване (репо сделки)	0	0	0	0
Ползвани краткосрочни кредити (финансирания)	1	0	0	1
Ползвани дългосрочни кредити (финансирания)	0	0	0	0
<i>От институции, различни от кредитни</i>	<i>252 044</i>	<i>137 548</i>	<i>94 942</i>	<i>19 554</i>
Депозити	252 044	137 548	94 942	19 554
Споразумения за обратно изкупуване (репо сделки)	0	0	0	0
Ползвани краткосрочни кредити (финансирания)	0	0	0	0
Ползвани дългосрочни кредити (финансирания)	0	0	0	0
<i>От граждани и домакинства</i>	<i>0</i>	<i>0</i>	<i>0</i>	<i>0</i>
<i>Подчинен срочен дълг</i>	<i>0</i>	<i>0</i>	<i>0</i>	<i>0</i>
<i>Дългово-капиталови (хибридни) инструменти</i>	<i>0</i>	<i>0</i>	<i>0</i>	<i>0</i>

**СТАТУТ, ОРГАНИ НА УПРАВЛЕНИЕ И АКЦИОНЕРНО УЧАСТИЕ**

Лиценз, издаден от БНБ	Решение № 199 от 16 юни 1994 г. на УС на БНБ. Актуализиран лиценз със Заповед № 100-00563 от 22 декември 1999 г.
Съдебна регистрация	Фирмено дело № 11357 от 26 юли 1994 г., пререгистрирана в Търговския регистър към Агенцията по вписванията с ЕИК 831553811 съгласно удостоверение № 20080618132823 от 18 юни 2008 г.
Адрес на клона	София 1404, бул. „България“ № 49 Б, вх. А, ет. 7 тел. 02/9176 400 интернет страница: www.ing.bg
Органи на управление	Йоханес Албертус Марселус Бартоломеус – регионален директор Владимир Боянов Чимов – изпълнителен директор Емил Славов Аспарухов – директор „Финансови пазари“ Живко Иванов Тодоров – финансов директор
Акционери (акционерно участие над 10%)	ING Group N.V./4972 – 100%
Одитор	ЪРНСТ & ЯНГ Одит ООД

БАЛАНС КЪМ 30 ЮНИ 2010 г.

(хил. лв.)

	Балансова стойност	в това число		
		в левове	в евро	в други валути
АКТИВИ				
Парични средства и парични салда при централни банки	41 677	15 114	24 721	1 842
Финансови активи, държани за търгуване	389	389	0	0
Финансови активи, отчитани по справедлива стойност в печалбата или загубата	0	0	0	0
Финансови активи на разположение за продажба	8 205	4 225	1 746	2 234
Кредити и вземания (включително финансов лизинг)	423 246	163 552	233 008	26 686
Инвестиции, държани до падеж	78 961	40 030	27 398	11 533
Деривати – отчитане на хеджиране	0	0	0	0
Промени в справедливата стойност на хеджирани позиции в портфейл, хеджиран за лихвен риск	0	0	0	0
Материални активи	16 606	16 606	0	0
Нематериални активи	407	407	0	0
Инвестиции в асоциирани, дъщерни и съвместни предприятия (отчитани по метода на собствения капитал, включително репутация)	0	0	0	0
Данъчни активи	161	161	0	0
Други активи	7 505	6 616	883	6
Нетекущи активи и групи от активи за изваждане от употреба, класифицирани като държани за продажба	16 493	16 493	0	0
ОБЩО АКТИВИ	593 650	263 593	287 756	42 301
ПАСИВИ				
Депозити от централни банки	0	0	0	0
Финансови пасиви, държани за търгуване	0	0	0	0
Финансови пасиви, отчитани по справедлива стойност в печалбата или загубата	0	0	0	0
Финансови пасиви, отчитани по амортизирана стойност	516 329	248 299	229 084	38 946
Финансови пасиви, свързани с прехвърлени финансови активи	0	0	0	0
Деривати – отчитане на хеджиране	0	0	0	0
Промени в справедливата стойност на хеджирани позиции в портфейл, хеджиран за лихвен риск	0	0	0	0
Провизии	0	0	0	0
Данъчни пасиви	0	0	0	0
Други пасиви	11 967	2 924	8 661	382
Дялов капитал, платим при поискване (например кооперативни акции)	0	0	0	0
Пасиви, включени в групи от пасиви за изваждане от употреба, класифицирани като държани за продажба	0	0	0	0
ОБЩО ПАСИВИ	528 296	251 223	237 745	39 328
КАПИТАЛ И МАЛЦИНСТВЕНО УЧАСТИЕ				
Емитиран капитал	20 050	20 050		
Премиян резерв	0	0		
Друг капитал	0	0		
Преоценъчни резерви и други оценъчни разлики	0	0		
Резерви (включително неразмесени печалби)	41 107	41 107		
Изкупени обратно собствени акции	0	0		
Доход от текущата година	4 197	4 197		
Междинни дивиденди	0	0		
Малцинствено участие	0	0		
ОБЩО КАПИТАЛ	65 354	65 354		
ОБЩО ПАСИВИ И КАПИТАЛ	593 650	316 577	237 745	39 328

ОТЧЕТ ЗА ДОХОДИТЕ
(юни 2010 г.)

(хил. лв.)

	Обща сума	в това число		
		в левове	в евро	в други валути
ПРОДЪЛЖАВАЩИ (НЕПРЕУСТАНОВЕНИ) ДЕЙНОСТИ				
Финансови и оперативни приходи и разходи	14 490	9 327	5 265	-102
Приходи от лихви	18 705	9 231	9 030	444
Разходи за лихви	9 655	4 095	4 924	636
Разходи за акционерен капитал, платим при поискване	0	0		
Приходи от дивиденди	1	1	0	0
Приходи от такси и комисиони	4 650	3 227	1 299	124
Разходи за такси и комисиони	352	178	140	34
Нетни реализирани печалби (загуби) от финансови активи и финансови пасиви, отчитани не по справедлива стойност в печалбата или загубата	0	0		
Нетни печалби (загуби) от финансови активи и пасиви, държани за търгуване	726	726		
Нетни печалби (загуби) от финансови активи и пасиви, отчитани по справедлива стойност в печалбата или загубата	0	0		
Нетни печалби (загуби) от отчитане на хеджиране	0	0		
Нетни валутни разлики	-146	-146		
Нетни печалби (загуби) от отписани активи, различни от държаните за продажба	0	0		
Други оперативни приходи	1 527	1 527		
Други оперативни разходи	966	966		
Административни разходи	9 188			
Амортизация	975			
Провизии	0			
Обезценка	-390			
Отрицателна репутация, призната незабавно в печалбата или загубата	0			
Дял от печалбата или загубата в асоциирани и съвместни предприятия, отчитани по метода на собствения капитал	0			
Печалба или загуба от нетекущи активи и групи от активи за изваждане от употреба, класифицирани като държани за продажба, без да са определени за преустановени дейности	0			
ОБЩО ПЕЧАЛБА ИЛИ ЗАГУБА ОТ ПРОДЪЛЖАВАЩИ (НЕПРЕУСТАНОВЕНИ) ДЕЙНОСТИ ПРЕДИ ДАНЪЧНИ ОТЧИСЛЕНИЯ	4 717			
Данъчен разход (приход), свързан с печалбата или загубата от продължаващи (непреустановени) дейности	520			
ОБЩО ПЕЧАЛБА ИЛИ ЗАГУБА ОТ ПРОДЪЛЖАВАЩИ (НЕПРЕУСТАНОВЕНИ) ДЕЙНОСТИ СЛЕД ДАНЪЧНИ ОТЧИСЛЕНИЯ	4 197			
Печалба или загуба след данъчни отчисления от преустановени дейности	0			
ОБЩО ПЕЧАЛБА ИЛИ ЗАГУБА СЛЕД ДАНЪЧНИ ОТЧИСЛЕНИЯ И ПРЕУСТАНОВЕНИ ДЕЙНОСТИ	4 197			
Печалба или загуба, свързана с малцинствено участие	0			
ПЕЧАЛБА ИЛИ ЗАГУБА, СВЪРЗАНА С АКЦИОНЕРИТЕ НА ПРЕДПРИЯТИЕТО-МАЙКА	4 197			

КРЕДИТИ И ПРИВЛЕЧЕНИ СРЕДСТВА КЪМ 30 ЮНИ 2010 г.

(хил. лв.)

	Общо	в това число		
		в левове	в евро	в други валути
КРЕДИТИ				
Кредити и аванси (бруто)	429 587	167 905	234 007	27 675
Централни правителства	11 877	11 877	0	0
Кредитни институции	123 584	12 572	87 207	23 805
Институции, различни от кредитни	0	0	0	0
Предприятия (корпоративни клиенти)	281 037	135 962	141 434	3 641
Експозиции на дребно	13 089	7 494	5 366	229
<i>Жилищни ипотечни кредити за физически лица</i>	<i>6 043</i>	<i>2 160</i>	<i>3 883</i>	<i>0</i>
<i>Потребителски кредити</i>	<i>7 046</i>	<i>5 334</i>	<i>1 483</i>	<i>229</i>
ПРИВЛЕЧЕНИ СРЕДСТВА				
Привлечени средства	516 329	248 299	229 084	38 946
<i>От кредитни институции</i>	<i>68 787</i>	<i>50 237</i>	<i>16 635</i>	<i>1 915</i>
Депозити	23 375	12 200	11 175	0
Споразумения за обратно изкупуване (репо сделки)	0	0	0	0
Ползвани краткосрочни кредити (финансирания)	7 375	0	5 460	1 915
Ползвани дългосрочни кредити (финансирания)	38 037	38 037	0	0
<i>От институции, различни от кредитни</i>	<i>266 121</i>	<i>128 861</i>	<i>122 725</i>	<i>14 535</i>
Депозити	260 727	125 369	120 823	14 535
Споразумения за обратно изкупуване (репо сделки)	0	0	0	0
Ползвани краткосрочни кредити (финансирания)	1 902	0	1 902	0
Ползвани дългосрочни кредити (финансирания)	3 492	3 492	0	0
<i>От граждани и домакинства</i>	<i>162 261</i>	<i>69 201</i>	<i>70 564</i>	<i>22 496</i>
<i>Подчинен срочен дълг</i>	<i>19 160</i>	<i>0</i>	<i>19 160</i>	<i>0</i>
<i>Дългово-капиталови (хибридни) инструменти</i>	<i>0</i>	<i>0</i>	<i>0</i>	<i>0</i>

Баланси, отчети за доходите и кредити и привлечени средства на отделните банки

СТАТУТ, ОРГАНИ НА УПРАВЛЕНИЕ И АКЦИОНЕРНО УЧАСТИЕ

Лиценз, издаден от БНБ	Протокол № 42 на УС на БНБ от 25 октомври 1989 г. Заповед № 100-00492 от 17 ноември 1999 г. на управителя на БНБ за актуализиране на лиценза. Актуализиран лиценз в съответствие с изискванията на Закона за кредитните институции със Заповед № РД 22-2263 от 16 ноември 2009 г. на управителя на БНБ
Съдебна регистрация	Решение на Софийския градски съд от 6 май 1991 г., фирмено дело № 2367, парт. № 53, т. 1, с. 140, пререгистрирана в Търговския регистър към Агенцията по вписванията с ЕИК 000694329 съгласно удостоверение № 20080609113132 от 9 юни 2008 г.
Адрес на централата	София 1303, бул. „Тодор Александров“ № 81–83 тел. 02/8120 234 интернет страница: www.iabank.bg
Органи на управление	
Надзорен съвет	Иван Минков Драгневски – председател Георги Стойнев Харизанов – зам.-председател Георги Бориславов Георгиев Виктор Георгиев Вълков
Управителен съвет	Елен Георгиев Георгиев – председател и главен изпълнителен директор Алексей Асенов Цветанов – изпълнителен член и изпълнителен директор Асен Христов Мичковски Валери Здравков Райков Румен Георгиев Сираков
Акционери (акционерно участие над 10%)	Динатрейд интернешъпъл ООД – 25.51%
Одитор	БДО България ООД



БАЛАНС КЪМ 30 ЮНИ 2010 г.

(хил. лв.)

	Балансова стойност	в това число		
		в левове	в евро	в други валути
АКТИВИ				
Парични средства и парични салда при централни банки	233 446	113 964	107 227	12 255
Финансови активи, държани за търгуване	35 651	18 942	16 709	0
Финансови активи, отчитани по справедлива стойност в печалбата или загубата	0	0	0	0
Финансови активи на разположение за продажба	80 291	14 503	62 081	3 707
Кредити и вземания (включително финансов лизинг)	1 702 395	497 785	1 013 337	191 273
Инвестиции, държани до падеж	77 223	74 021	3 202	0
Деривати – отчитане на хеджиране	0	0	0	0
Промени в справедливата стойност на хеджирани позиции в портфейл, хеджиран за лихвен риск	0	0	0	0
Материални активи	65 733	65 733	0	0
Нематериални активи	351	351	0	0
Инвестиции в асоциирани, дъщерни и съвместни предприятия (отчитани по метода на собствения капитал, включително репутация)	0	0	0	0
Данъчни активи	3 956	3 956	0	0
Други активи	6 139	5 382	755	2
Нетекущи активи и групи от активи за изваждане от употреба, класифицирани като държани за продажба	0	0	0	0
ОБЩО АКТИВИ	2 205 185	794 637	1 203 311	207 237
ПАСИВИ				
Депозити от централни банки	0	0	0	0
Финансови пасиви, държани за търгуване	18	18	0	0
Финансови пасиви, отчитани по справедлива стойност в печалбата или загубата	0	0	0	0
Финансови пасиви, отчитани по амортизирана стойност	1 913 225	814 613	891 872	206 740
Финансови пасиви, свързани с прехвърлени финансови активи	0	0	0	0
Деривати – отчитане на хеджиране	0	0	0	0
Промени в справедливата стойност на хеджирани позиции в портфейл, хеджиран за лихвен риск	0	0	0	0
Провизии	631	631	0	0
Данъчни пасиви	6 988	6 988	0	0
Други пасиви	691	685	5	1
Дялов капитал, платим при поискване (например кооперативни акции)	0	0	0	0
Пасиви, включени в групи от пасиви за изваждане от употреба, класифицирани като държани за продажба	0	0	0	0
ОБЩО ПАСИВИ	1 921 553	822 935	891 877	206 741
КАПИТАЛ И МАЛЦИНСТВЕНО УЧАСТИЕ				
Емитиран капитал	60 000	60 000		
Премиен резерв	48 500	48 500		
Друг капитал	0	0		
Преоценъчни резерви и други оценъчни разлики	23 957	23 957		
Резерви (включително неразмесени печалби)	113 178	113 178		
Изкупени обратно собствени акции	0	0		
Доход от текущата година	37 997	37 997		
Междинни дивиденди	0	0		
Малцинствено участие	0	0		
ОБЩО КАПИТАЛ	283 632	283 632		
ОБЩО ПАСИВИ И КАПИТАЛ	2 205 185	1 106 567	891 877	206 741

Баланси, отчети за доходите и кредити и привлечени средства на отделните банки


ОТЧЕТ ЗА ДОХОДИТЕ
(юни 2010 г.)

(хил. лв.)

	Обща сума	в това число		
		в левове	в евро	в други валути
ПРОДЪЛЖАВАЩИ (НЕПРЕУСТАНОВЕНИ) ДЕЙНОСТИ				
Финансови и оперативни приходи и разходи	61 703	36 508	23 211	1 984
Приходи от лихви	82 533	30 332	47 854	4 347
Разходи за лихви	44 569	15 614	25 714	3 241
Разходи за акционерен капитал, платим при поискване	0	0		
Приходи от дивиденди	2 969	2 969	0	0
Приходи от такси и комисиони	5 818	3 786	1 140	892
Разходи за такси и комисиони	463	380	69	14
Нетни реализирани печалби (загуби) от финансови активи и финансови пасиви, отчитани не по справедлива стойност в печалбата или загубата	1 360	1 360		
Нетни печалби (загуби) от финансови активи и пасиви, държани за търгуване	13 354	13 354		
Нетни печалби (загуби) от финансови активи и пасиви, отчитани по справедлива стойност в печалбата или загубата	0	0		
Нетни печалби (загуби) от отчитане на хеджиране	0	0		
Нетни валутни разлики	811	811		
Нетни печалби (загуби) от отписани активи, различни от държаните за продажба	3	3		
Други оперативни приходи	355	355		
Други оперативни разходи	468	468		
Административни разходи	15 309			
Амортизация	2 144			
Провизии	266			
Обезценка	2 036			
Отрицателна репутация, призната незабавно в печалбата или загубата	0			
Дял от печалбата или загубата в асоциирани и съвместни предприятия, отчитани по метода на собствения капитал	0			
Печалба или загуба от нетекущи активи и групи от активи за изваждане от употреба, класифицирани като държани за продажба, без да са определени за преустановени дейности	0			
ОБЩО ПЕЧАЛБА ИЛИ ЗАГУБА ОТ ПРОДЪЛЖАВАЩИ (НЕПРЕУСТАНОВЕНИ) ДЕЙНОСТИ ПРЕДИ ДАНЪЧНИ ОТЧИСЛЕНИЯ	41 948			
Данъчен разход (приход), свързан с печалбата или загубата от продължаващи (непреустановени) дейности	3 951			
ОБЩО ПЕЧАЛБА ИЛИ ЗАГУБА ОТ ПРОДЪЛЖАВАЩИ (НЕПРЕУСТАНОВЕНИ) ДЕЙНОСТИ СЛЕД ДАНЪЧНИ ОТЧИСЛЕНИЯ	37 997			
Печалба или загуба след данъчни отчисления от преустановени дейности	0			
ОБЩО ПЕЧАЛБА ИЛИ ЗАГУБА СЛЕД ДАНЪЧНИ ОТЧИСЛЕНИЯ И ПРЕУСТАНОВЕНИ ДЕЙНОСТИ	37 997			
Печалба или загуба, свързана с малцинствено участие	0			
ПЕЧАЛБА ИЛИ ЗАГУБА, СВЪРЗАНА С АКЦИОНЕРИТЕ НА ПРЕДПРИЯТИЕТО-МАЙКА	37 997			



КРЕДИТИ И ПРИВЛЕЧЕНИ СРЕДСТВА КЪМ 30 ЮНИ 2010 г.

(хил. лв.)

	Общо	в това число		
		в левове	в евро	в други валути
КРЕДИТИ				
Кредити и аванси (бруто)	1 715 111	502 140	1 019 772	193 199
Централни правителства	0	0	0	0
Кредитни институции	163 760	7 813	63 905	92 042
Институции, различни от кредитни	39 386	39 386	0	0
Предприятия (корпоративни клиенти)	1 501 877	452 750	947 989	101 138
Експозиции на дребно	10 088	2 191	7 878	19
<i>Жилищни ипотечни кредити за физически лица</i>	<i>6 510</i>	<i>136</i>	<i>6 374</i>	<i>0</i>
<i>Потребителски кредити</i>	<i>3 578</i>	<i>2 055</i>	<i>1 504</i>	<i>19</i>
ПРИВЛЕЧЕНИ СРЕДСТВА				
Привлечени средства	1 913 225	814 613	891 872	206 740
<i>От кредитни институции</i>	<i>85 621</i>	<i>76 245</i>	<i>9 376</i>	<i>0</i>
Депозити	39 960	31 159	8 801	0
Споразумения за обратно изкупуване (репо сделки)	5 086	5 086	0	0
Ползвани краткосрочни кредити (финансирания)	0	0	0	0
Ползвани дългосрочни кредити (финансирания)	40 575	40 000	575	0
<i>От институции, различни от кредитни</i>	<i>1 107 728</i>	<i>519 492</i>	<i>472 903</i>	<i>115 333</i>
Депозити	1 090 055	501 819	472 903	115 333
Споразумения за обратно изкупуване (репо сделки)	17 667	17 667	0	0
Ползвани краткосрочни кредити (финансирания)	0	0	0	0
Ползвани дългосрочни кредити (финансирания)	6	6	0	0
<i>От граждани и домакинства</i>	<i>719 876</i>	<i>218 876</i>	<i>409 593</i>	<i>91 407</i>
<i>Подчинен срочен дълг</i>	<i>0</i>	<i>0</i>	<i>0</i>	<i>0</i>
<i>Дългово-капиталови (хибридни) инструменти</i>	<i>0</i>	<i>0</i>	<i>0</i>	<i>0</i>

Баланси, отчети за доходите и кредити и привлечени средства на отделните банки


СТАТУТ, ОРГАНИ НА УПРАВЛЕНИЕ И АКЦИОНЕРНО УЧАСТИЕ

Лиценз, издаден от БНБ	Решение № 24 от 21 януари 1994 г. на УС на БНБ; Заповед на управителя на БНБ № 100-00499 от 18 ноември 1999 г.; Заповед на управителя на БНБ № РД 22-0440 от 7 септември 2000 г., с която се изменя Заповед № 100-00499 от 18 ноември 1999 г.; Заповед на управителя на БНБ № РД 22-584 от 1 декември 2000 г., с която се допълва Заповед № 100-00499 от 18 ноември 1999 г.; Заповед на управителя на БНБ № РД 22-2265 от 16 ноември 2009 г. за актуализация на лиценза на „Корпоративна търговска банка“ АД в съответствие със ЗИД на Закона за кредитните институции
Съдебна регистрация	Решение на Софийския градски съд от 6 май 1994 г. по фирмено дело № 3989 от 1994 г., парт. № 568, т. 11, рег. II, с. 29, пререгистрирана в Търговския регистър към Агенцията по вписванията с ЕИК 831184677 съгласно удостоверение № 20080204132305 от 4 февруари 2008 г.
Адрес на централата	София 1000, ул. „Граф Игнатиев“ № 10 тел. 02/937 56 83 интернет страница: www.corpbank.bg
Органи на управление Надзорен съвет	Цветан Радоев Василев – председател Златозар Кръстев Сурлеков Янчо Панайотов Ангелов Варит Мубарак Саид Ал-Каруси Файсал Амур Мохамед Ал-Риями
Управителен съвет	Орлин Николов Русев – председател и изпълнителен директор Илиан Атанасов Зафиров – изпълнителен директор Георги Панков Христов – изпълнителен директор
Прокуристи	Юли Тодоров Попов Александър Мирославов Панталеев
Акционери (акционерно участие над 10%)	„Бромак“ ЕООД – 57.29% Bulgarian Acquisition Company II S.A.R.L – 30%
Одитор	КПМГ България ООД

БАЛАНС КЪМ 30 ЮНИ 2010 г.

(хил. лв.)

	Балансова стойност	в това число		
		в левове	в евро	в други валути
АКТИВИ				
Парични средства и парични салда при централни банки	177 816	63 310	112 632	1 874
Финансови активи, държани за търгуване	19 064	18 196	830	38
Финансови активи, отчитани по справедлива стойност в печалбата или загубата	0	0	0	0
Финансови активи на разположение за продажба	40 636	33 481	7 155	0
Кредити и вземания (включително финансов лизинг)	1 359 066	343 084	897 783	118 199
Инвестиции, държани до падеж	0	0	0	0
Деривати – отчитане на хеджиране	0	0	0	0
Промени в справедливата стойност на хеджирани позиции в портфейл, хеджиран за лихвен риск	0	0	0	0
Материални активи	7 136	7 136	0	0
Нематериални активи	3 988	3 988	0	0
Инвестиции в асоциирани, дъщерни и съвместни предприятия (отчитани по метода на собствения капитал, включително репутация)	500	500	0	0
Данъчни активи	1 444	1 444	0	0
Други активи	3 724	3 642	82	0
Нетекущи активи и групи от активи за изваждане от употреба, класифицирани като държани за продажба	232	232	0	0
ОБЩО АКТИВИ	1 613 606	475 013	1 018 482	120 111
ПАСИВИ				
Депозити от централни банки	0	0	0	0
Финансови пасиви, държани за търгуване	1	0	0	1
Финансови пасиви, отчитани по справедлива стойност в печалбата или загубата	0	0	0	0
Финансови пасиви, отчитани по амортизирана стойност	1 452 361	388 407	967 768	96 186
Финансови пасиви, свързани с прехвърлени финансови активи	0	0	0	0
Деривати – отчитане на хеджиране	0	0	0	0
Промени в справедливата стойност на хеджирани позиции в портфейл, хеджиран за лихвен риск	0	0	0	0
Провизии	0	0	0	0
Данъчни пасиви	362	362	0	0
Други пасиви	7 152	5 897	1 253	2
Дялов капитал, платим при поискване (например кооперативни акции)	0	0	0	0
Пасиви, включени в групи от пасиви за изваждане от употреба, класифицирани като държани за продажба	0	0	0	0
ОБЩО ПАСИВИ	1 459 876	394 666	969 021	96 189
КАПИТАЛ И МАЛЦИНСТВЕНО УЧАСТИЕ				
Емитиран капитал	79 912	79 912		
Премиен резерв	0	0		
Друг капитал	0	0		
Преоценъчни резерви и други оценъчни разлики	1 619	1 619		
Резерви (включително неразмесени печалби)	71 471	71 471		
Изкупени обратно собствени акции	0	0		
Доход от текущата година	728	728		
Междинни дивиденди	0	0		
Малцинствено участие	0	0		
ОБЩО КАПИТАЛ	153 730	153 730		
ОБЩО ПАСИВИ И КАПИТАЛ	1 613 606	548 396	969 021	96 189

ОТЧЕТ ЗА ДОХОДИТЕ
 (юни 2010 г.)

(хил. лв.)

	Обща сума	в това число		
		в левове	в евро	в други валути
ПРОДЪЛЖАВАЩИ (НЕПРЕУСТАНОВЕНИ) ДЕЙНОСТИ				
Финансови и оперативни приходи и разходи	33 067	15 462	18 127	-522
Приходи от лихви	53 820	18 753	34 750	317
Разходи за лихви	31 002	9 460	20 382	1 160
Разходи за акционерен капитал, платим при поискване	0	0		
Приходи от дивиденди	0	0	0	0
Приходи от такси и комисиони	9 334	4 672	4 219	443
Разходи за такси и комисиони	992	410	460	122
Нетни реализирани печалби (загуби) от финансови активи и финансови пасиви, отчитани не по справедлива стойност в печалбата или загубата	53	53		
Нетни печалби (загуби) от финансови активи и пасиви, държани за търгуване	1 741	1 741		
Нетни печалби (загуби) от финансови активи и пасиви, отчитани по справедлива стойност в печалбата или загубата	0	0		
Нетни печалби (загуби) от отчитане на хеджиране	0	0		
Нетни валутни разлики	-618	-618		
Нетни печалби (загуби) от отписани активи, различни от държаните за продажба	3	3		
Други оперативни приходи	728	728		
Други оперативни разходи	0	0		
Административни разходи	18 274			
Амортизация	1 406			
Провизии	0			
Обезценка	12 572			
Отрицателна репутация, призната незабавно в печалбата или загубата	0			
Дял от печалбата или загубата в асоциирани и съвместни предприятия, отчитани по метода на собствения капитал	0			
Печалба или загуба от нетекущи активи и групи от активи за изваждане от употреба, класифицирани като държани за продажба, без да са определени за преустановени дейности	0			
ОБЩО ПЕЧАЛБА ИЛИ ЗАГУБА ОТ ПРОДЪЛЖАВАЩИ (НЕПРЕУСТАНОВЕНИ) ДЕЙНОСТИ ПРЕДИ ДАНЪЧНИ ОТЧИСЛЕНИЯ	815			
Данъчен разход (приход), свързан с печалбата или загубата от продължаващи (непреустановени) дейности	87			
ОБЩО ПЕЧАЛБА ИЛИ ЗАГУБА ОТ ПРОДЪЛЖАВАЩИ (НЕПРЕУСТАНОВЕНИ) ДЕЙНОСТИ СЛЕД ДАНЪЧНИ ОТЧИСЛЕНИЯ	728			
Печалба или загуба след данъчни отчисления от преустановени дейности	0			
ОБЩО ПЕЧАЛБА ИЛИ ЗАГУБА СЛЕД ДАНЪЧНИ ОТЧИСЛЕНИЯ И ПРЕУСТАНОВЕНИ ДЕЙНОСТИ	728			
Печалба или загуба, свързана с малцинствено участие	0			
ПЕЧАЛБА ИЛИ ЗАГУБА, СВЪРЗАНА С АКЦИОНЕРИТЕ НА ПРЕДПРИЯТИЕТО-МАЙКА	728			

КРЕДИТИ И ПРИВЛЕЧЕНИ СРЕДСТВА КЪМ 30 ЮНИ 2010 г.

(хил. лв.)

	Общо	в това число		
		в левове	в евро	в други валути
КРЕДИТИ				
Кредити и аванси (бруто)	1 399 559	355 921	925 439	118 199
Централни правителства	1 156	1 156	0	0
Кредитни институции	230 555	27 615	85 378	117 562
Институции, различни от кредитни	4 112	0	4 112	0
Предприятия (корпоративни клиенти)	903 407	277 511	625 263	633
Експозиции на дребно	260 329	49 639	210 686	4
<i>Жилищни ипотечни кредити за физически лица</i>	<i>148 681</i>	<i>12 930</i>	<i>135 750</i>	<i>1</i>
<i>Потребителски кредити</i>	<i>111 648</i>	<i>36 709</i>	<i>74 936</i>	<i>3</i>
ПРИВЛЕЧЕНИ СРЕДСТВА				
Привлечени средства	1 452 361	388 407	967 768	96 186
<i>От кредитни институции</i>	<i>517 070</i>	<i>47 264</i>	<i>469 806</i>	<i>0</i>
Депозити	2 250	2 195	55	0
Споразумения за обратно изкупуване (репо сделки)	0	0	0	0
Ползвани краткосрочни кредити (финансирания)	303 492	0	303 492	0
Ползвани дългосрочни кредити (финансирания)	211 328	45 069	166 259	0
<i>От институции, различни от кредитни</i>	<i>536 488</i>	<i>229 916</i>	<i>253 479</i>	<i>53 093</i>
Депозити	528 576	227 435	248 048	53 093
Споразумения за обратно изкупуване (репо сделки)	0	0	0	0
Ползвани краткосрочни кредити (финансирания)	42	42	0	0
Ползвани дългосрочни кредити (финансирания)	7 870	2 439	5 431	0
<i>От граждани и домакинства</i>	<i>351 203</i>	<i>111 227</i>	<i>196 883</i>	<i>43 093</i>
<i>Подчинен срочен дълг</i>	<i>47 600</i>	<i>0</i>	<i>47 600</i>	<i>0</i>
<i>Дългово-капиталови (хибридни) инструменти</i>	<i>0</i>	<i>0</i>	<i>0</i>	<i>0</i>

Баланси, отчети за доходите и кредити и привлечени средства на отделните банки

СТАТУТ, ОРГАНИ НА УПРАВЛЕНИЕ И АКЦИОНЕРНО УЧАСТИЕ

Лиценз, издаден от БНБ	Протоколно решение от 20 октомври 1994 г. на УС на БНБ, съпроводено с писмо № 140-00332 от 2 ноември 1994 г. и Заповед № 100-00494 от 17 ноември 1999 г. на управителя на БНБ за актуализиране на лиценза. Актуализиран лиценз в съответствие с изискванията на Закона за кредитните институции със Заповед № РД 22-2262 от 16 ноември 2009 г. на управителя на БНБ
Съдебна регистрация	Фирмено дело № 31533 по описа за 1992 г., парт. № 648, т. 12, с. 75, пререгистрирана в Търговския регистър към Агенцията по вписванията с ЕИК 831596033 съгласно удостоверение № 20080311142437 от 11 март 2008 г.
Адрес на централата	София 1606, район „Красно село“, бул. „Ген. Е. И. Тотлебен“ № 30–32 тел. 02/9153 333; 9153 318 интернет страница: www.unionbank.bg
Органи на управление	
Надзорен съвет	Д-р Имре Ендре Балог – председател Акош Барта Шандор Салой
Управителен съвет	Мария Димова Илиева – председател и главен изпълнителен директор Анна Иванова Аспарухова – зам.-председател и изпълнителен директор Петер Арпад Черфалви – изпълнителен директор
Акционери (акционерно участие над 10%)	„МКБ Банк“ АД, Унгария – 94%
Одитор	КПМГ България ООД

БАЛАНС КЪМ 30 ЮНИ 2010 г.

(хил. лв.)

	Балансова стойност	в това число		
		в левове	в евро	в други валути
АКТИВИ				
Парични средства и парични салда при централни банки	8 654	8 050	453	151
Финансови активи, държани за търгуване	0	0	0	0
Финансови активи, отчитани по справедлива стойност в печалбата или загубата	0	0	0	0
Финансови активи на разположение за продажба	57	37	20	0
Кредити и вземания (включително финансов лизинг)	198 127	24 221	167 264	6 642
Инвестиции, държани до падеж	501	501	0	0
Деривати – отчитане на хеджиране	0	0	0	0
Промени в справедливата стойност на хеджирани позиции в портфейл, хеджиран за лихвен риск	0	0	0	0
Материални активи	642	642	0	0
Нематериални активи	600	600	0	0
Инвестиции в асоциирани, дъщерни и съвместни предприятия (отчитани по метода на собствения капитал, включително репутация)	0	0	0	0
Данъчни активи	0	0	0	0
Други активи	775	434	341	0
Нетекущи активи и групи от активи за изваждане от употреба, класифицирани като държани за продажба	0	0	0	0
ОБЩО АКТИВИ	209 356	34 485	168 078	6 793
ПАСИВИ				
Депозити от централни банки	0	0	0	0
Финансови пасиви, държани за търгуване	0	0	0	0
Финансови пасиви, отчитани по справедлива стойност в печалбата или загубата	0	0	0	0
Финансови пасиви, отчитани по амортизирана стойност	185 206	20 028	158 394	6 784
Финансови пасиви, свързани с прехвърлени финансови активи	0	0	0	0
Деривати – отчитане на хеджиране	0	0	0	0
Промени в справедливата стойност на хеджирани позиции в портфейл, хеджиран за лихвен риск	0	0	0	0
Провизии	65	65	0	0
Данъчни пасиви	0	0	0	0
Други пасиви	2 662	340	2 319	3
Дялов капитал, платим при поискване (например кооперативни акции)	0	0	0	0
Пасиви, включени в групи от пасиви за изваждане от употреба, класифицирани като държани за продажба	0	0	0	0
ОБЩО ПАСИВИ	187 933	20 433	160 713	6 787
КАПИТАЛ И МАЛЦИНСТВЕНО УЧАСТИЕ				
Емитиран капитал	25 294	25 294		
Премиен резерв	0	0		
Друг капитал	0	0		
Преоценъчни резерви и други оценъчни разлики	0	0		
Резерви (включително неразпределени печалби)	-1 555	-1 555		
Изкупени обратно собствени акции	0	0		
Доход от текущата година	-2 316	-2 316		
Междинни дивиденди	0	0		
Малцинствено участие	0	0		
ОБЩО КАПИТАЛ	21 423	21 423		
ОБЩО ПАСИВИ И КАПИТАЛ	209 356	41 856	160 713	6 787

Баланси, отчети за доходите и кредити и привлечени средства на отделните банки

ОТЧЕТ ЗА ДОХОДИТЕ
 (юни 2010 г.)

(хил. лв.)

	Обща сума	в това число		
		в левове	в евро	в други валути
ПРОДЪЛЖАВАЩИ (НЕПРЕУСТАНОВЕНИ) ДЕЙНОСТИ				
Финансови и оперативни приходи и разходи	5 144	1 270	3 614	260
Приходи от лихви	8 152	1 205	6 747	200
Разходи за лихви	3 085	92	2 980	13
Разходи за акционерен капитал, платим при поискване	0	0		
Приходи от дивиденди	0	0	0	0
Приходи от такси и комисиони	527	128	326	73
Разходи за такси и комисиони	532	53	479	0
Нетни реализирани печалби (загуби) от финансови активи и финансови пасиви, отчитани не по справедлива стойност в печалбата или загубата	0	0		
Нетни печалби (загуби) от финансови активи и пасиви, държани за търгуване	0	0		
Нетни печалби (загуби) от финансови активи и пасиви, отчитани по справедлива стойност в печалбата или загубата	0	0		
Нетни печалби (загуби) от отчитане на хеджиране	0	0		
Нетни валутни разлики	128	128		
Нетни печалби (загуби) от отписани активи, различни от държаните за продажба	-34	-34		
Други оперативни приходи	10	10		
Други оперативни разходи	22	22		
Административни разходи	2 185			
Амортизация	185			
Провизии	0			
Обезценка	5 030			
Отрицателна репутация, призната незабавно в печалбата или загубата	0			
Дял от печалбата или загубата в асоциирани и съвместни предприятия, отчитани по метода на собствения капитал	0			
Печалба или загуба от нетекущи активи и групи от активи за изваждане от употреба, класифицирани като държани за продажба, без да са определени за преустановени дейности	0			
ОБЩО ПЕЧАЛБА ИЛИ ЗАГУБА ОТ ПРОДЪЛЖАВАЩИ (НЕПРЕУСТАНОВЕНИ) ДЕЙНОСТИ ПРЕДИ ДАНЪЧНИ ОТЧИСЛЕНИЯ	-2 256			
Данъчен разход (приход), свързан с печалбата или загубата от продължаващи (непреустановени) дейности	60			
ОБЩО ПЕЧАЛБА ИЛИ ЗАГУБА ОТ ПРОДЪЛЖАВАЩИ (НЕПРЕУСТАНОВЕНИ) ДЕЙНОСТИ СЛЕД ДАНЪЧНИ ОТЧИСЛЕНИЯ	-2 316			
Печалба или загуба след данъчни отчисления от преустановени дейности	0			
ОБЩО ПЕЧАЛБА ИЛИ ЗАГУБА СЛЕД ДАНЪЧНИ ОТЧИСЛЕНИЯ И ПРЕУСТАНОВЕНИ ДЕЙНОСТИ	-2 316			
Печалба или загуба, свързана с малцинствено участие	0			
ПЕЧАЛБА ИЛИ ЗАГУБА, СВЪРЗАНА С АКЦИОНЕРИТЕ НА ПРЕДПРИЯТИЕТО-МАЙКА	-2 316			

КРЕДИТИ И ПРИВЛЕЧЕНИ СРЕДСТВА КЪМ 30 ЮНИ 2010 г.

(хил. лв.)

	Общо	в това число		
		в левове	в евро	в други валути
КРЕДИТИ				
Кредити и аванси (бруто)	226 254	33 015	186 375	6 864
Централни правителства	0	0	0	0
Кредитни институции	29 167	1	28 704	462
Институции, различни от кредитни	7 718	0	7 718	0
Предприятия (корпоративни клиенти)	186 430	32 245	147 783	6 402
Експозиции на дребно	2 939	769	2 170	0
<i>Жилищни ипотечни кредити за физически лица</i>	<i>1 492</i>	<i>417</i>	<i>1 075</i>	<i>0</i>
<i>Потребителски кредити</i>	<i>1 447</i>	<i>352</i>	<i>1 095</i>	<i>0</i>
ПРИВЛЕЧЕНИ СРЕДСТВА				
Привлечени средства	185 206	20 028	158 394	6 784
<i>От кредитни институции</i>	<i>92 282</i>	<i>11 086</i>	<i>77 346</i>	<i>3 850</i>
Депозити	60 230	11 086	45 294	3 850
Споразумения за обратно изкупуване (репо сделки)	0	0	0	0
Ползвани краткосрочни кредити (финансирания)	0	0	0	0
Ползвани дългосрочни кредити (финансирания)	32 052	0	32 052	0
<i>От институции, различни от кредитни</i>	<i>70 122</i>	<i>8 694</i>	<i>59 052</i>	<i>2 376</i>
Депозити	65 594	4 166	59 052	2 376
Споразумения за обратно изкупуване (репо сделки)	0	0	0	0
Ползвани краткосрочни кредити (финансирания)	0	0	0	0
Ползвани дългосрочни кредити (финансирания)	4 528	4 528	0	0
<i>От граждани и домакинства</i>	<i>3 728</i>	<i>248</i>	<i>2 922</i>	<i>558</i>
<i>Подчинен срочен дълг</i>	<i>19 074</i>	<i>0</i>	<i>19 074</i>	<i>0</i>
<i>Дългово-капиталови (хибридни) инструменти</i>	<i>0</i>	<i>0</i>	<i>0</i>	<i>0</i>

Баланси, отчети за доходите и кредити и привлечени средства на отделните банки

СТАТУТ, ОРГАНИ НА УПРАВЛЕНИЕ И АКЦИОНЕРНО УЧАСТИЕ

Лиценз, издаден от БНБ	Заповед № РД 22-1067 от 13 август 2003 г. на управителя на БНБ, даваща правото на Банка Запад–Изток АД да осъществява банкова дейност в страната и в чужбина. Актуализиран лиценз в съответствие с изискванията на Закона за кредитните институции със Заповед № РД 22–2270 от 16 ноември 2009 г. на управителя на БНБ
Съдебна регистрация	Решение на Софийския градски съд № 1 от 28 август 2003 г., фирмено дело № 9270 от 2003 г., парт. № 78318, т. 927, рег. I, с. 158, пререгистрирана в Търговския регистър към Агенцията по вписванията с ЕИК 131134023 съгласно удостоверение № 20080317132719 от 17 март 2008 г.
Адрес на централата	София 1040, бул. „Драган Цанков“ № 36, Световен търговски център „Интерпред“ тел. 02/ 970 24 10 интернет страница: www.westeastbank.bg
Органи на управление	
Надзорен съвет	Андрей Хазабент – председател Борис Песяк Клод Йохан Карл Дерос
Управителен съвет	Вито Цигой – председател и изпълнителен директор Георги Вътов Георгиев – изпълнителен директор Бождар Иванов Аршинков – изпълнителен директор
Акционери (акционерно участие над 10%)	Нова Люблянска Банка, Словения – 97.01%
Одитор	Прайсуотърхаускупърс Одит ООД



БАЛАНС КЪМ 30 ЮНИ 2010 г.

(хил. лв.)

	Балансова стойност	в това число		
		в левове	в евро	в други валути
АКТИВИ				
Парични средства и парични салда при централни банки	1 156 409	135 540	1 000 796	20 073
Финансови активи, държани за търгуване	101 906	68 577	13 052	20 277
Финансови активи, отчитани по справедлива стойност в печалбата или загубата	0	0	0	0
Финансови активи на разположение за продажба	133 616	13 959	70 235	49 422
Кредити и вземания (включително финансов лизинг)	6 236 448	3 035 783	3 142 314	58 351
Инвестиции, държани до падеж	0	0	0	0
Деривати – отчитане на хеджиране	0	0	0	0
Промени в справедливата стойност на хеджирани позиции в портфейл, хеджиран за лихвен риск	0	0	0	0
Материални активи	85 889	85 889	0	0
Нематериални активи	13 162	13 162	0	0
Инвестиции в асоциирани, дъщерни и съвместни предприятия (отчитани по метода на собствения капитал, включително репутация)	8 719	8 719	0	0
Данъчни активи	8 274	8 274	0	0
Други активи	36 602	35 358	1 070	174
Нетекущи активи и групи от активи за изваждане от употреба, класифицирани като държани за продажба	0	0	0	0
ОБЩО АКТИВИ	7 781 025	3 405 261	4 227 467	148 297
ПАСИВИ				
Депозити от централни банки	0	0	0	0
Финансови пасиви, държани за търгуване	3 994	3 994	0	0
Финансови пасиви, отчитани по справедлива стойност в печалбата или загубата	0	0	0	0
Финансови пасиви, отчитани по амортизирана стойност	6 689 391	2 101 799	4 248 493	339 099
Финансови пасиви, свързани с прехвърлени финансови активи	0	0	0	0
Деривати – отчитане на хеджиране	0	0	0	0
Промени в справедливата стойност на хеджирани позиции в портфейл, хеджиран за лихвен риск	0	0	0	0
Провизии	4 899	4 899	0	0
Данъчни пасиви	2 403	2 403	0	0
Други пасиви	8 383	6 043	1 901	439
Дялов капитал, платим при поискване (например кооперативни акции)	0	0	0	0
Пасиви, включени в групи от пасиви за изваждане от употреба, класифицирани като държани за продажба	0	0	0	0
ОБЩО ПАСИВИ	6 709 070	2 119 138	4 250 394	339 538
КАПИТАЛ И МАЛЦИНСТВЕНО УЧАСТИЕ				
Емитиран капитал	75 964	75 964		
Премиен резерв	0	0		
Друг капитал	0	0		
Преоценъчни резерви и други оценъчни разлики	-369	-369		
Резерви (включително неразмесени печалби)	948 337	948 337		
Изкупени обратно собствени акции	0	0		
Доход от текущата година	48 023	48 023		
Междинни дивиденди	0	0		
Малцинствено участие	0	0		
ОБЩО КАПИТАЛ	1 071 955	1 071 955		
ОБЩО ПАСИВИ И КАПИТАЛ	7 781 025	3 191 093	4 250 394	339 538


ОТЧЕТ ЗА ДОХОДИТЕ
(юни 2010 г.)

(хил. лв.)

	Обща сума	в това число		
		в левове	в евро	в други валути
ПРОДЪЛЖАВАЩИ (НЕПРЕУСТАНОВЕНИ) ДЕЙНОСТИ				
Финансови и оперативни приходи и разходи	252 011	187 413	64 410	188
Приходи от лихви	310 670	181 208	126 584	2 878
Разходи за лихви	112 035	40 136	68 088	3 811
Разходи за акционерен капитал, платим при поискване	0	0		
Приходи от дивиденди	850	845	0	5
Приходи от такси и комисиони	50 333	41 911	7 158	1 264
Разходи за такси и комисиони	2 950	1 558	1 244	148
Нетни реализирани печалби (загуби) от финансови активи и финансови пасиви, отчитани не по справедлива стойност в печалбата или загубата	0	0		
Нетни печалби (загуби) от финансови активи и пасиви, държани за търгуване	7 533	7 533		
Нетни печалби (загуби) от финансови активи и пасиви, отчитани по справедлива стойност в печалбата или загубата	0	0		
Нетни печалби (загуби) от отчитане на хеджиране	0	0		
Нетни валутни разлики	-2 235	-2 235		
Нетни печалби (загуби) от отписани активи, различни от държаните за продажба	-176	-176		
Други оперативни приходи	1 718	1 718		
Други оперативни разходи	1 697	1 697		
Административни разходи	79 632			
Амортизация	11 166			
Провизии	0			
Обезценка	107 836			
Отрицателна репутация, призната незабавно в печалбата или загубата	0			
Дял от печалбата или загубата в асоциирани и съвместни предприятия, отчитани по метода на собствения капитал	0			
Печалба или загуба от нетекущи активи и групи от активи за изваждане от употреба, класифицирани като държани за продажба, без да са определени за преустановени дейности	0			
ОБЩО ПЕЧАЛБА ИЛИ ЗАГУБА ОТ ПРОДЪЛЖАВАЩИ (НЕПРЕУСТАНОВЕНИ) ДЕЙНОСТИ ПРЕДИ ДАНЪЧНИ ОТЧИСЛЕНИЯ	53 377			
Данъчен разход (приход), свързан с печалбата или загубата от продължаващи (непреустановени) дейности	5 354			
ОБЩО ПЕЧАЛБА ИЛИ ЗАГУБА ОТ ПРОДЪЛЖАВАЩИ (НЕПРЕУСТАНОВЕНИ) ДЕЙНОСТИ СЛЕД ДАНЪЧНИ ОТЧИСЛЕНИЯ	48 023			
Печалба или загуба след данъчни отчисления от преустановени дейности	0			
ОБЩО ПЕЧАЛБА ИЛИ ЗАГУБА СЛЕД ДАНЪЧНИ ОТЧИСЛЕНИЯ И ПРЕУСТАНОВЕНИ ДЕЙНОСТИ	48 023			
Печалба или загуба, свързана с малцинствено участие	0			
ПЕЧАЛБА ИЛИ ЗАГУБА, СВЪРЗАНА С АКЦИОНЕРИТЕ НА ПРЕДПРИЯТИЕТО-МАЙКА	48 023			



КРЕДИТИ И ПРИВЛЕЧЕНИ СРЕДСТВА КЪМ 30 ЮНИ 2010 г.

(хил. лв.)

	Общо	в това число		
		в левове	в евро	в други валути
КРЕДИТИ				
Кредити и аванси (брuto)	6 611 041	3 321 489	3 229 575	59 977
Централни правителства	16 408	16 408	0	0
Кредитни институции	19 527	5 994	6 925	6 608
Институции, различни от кредитни	4 822	76	4 744	2
Предприятия (корпоративни клиенти)	3 705 245	817 283	2 834 762	53 200
Експозиции на дребно	2 865 039	2 481 728	383 144	167
<i>Жилищни ипотечни кредити за физически лица</i>	<i>1 343 844</i>	<i>963 140</i>	<i>380 655</i>	<i>49</i>
<i>Потребителски кредити</i>	<i>1 521 195</i>	<i>1 518 588</i>	<i>2 489</i>	<i>118</i>
ПРИВЛЕЧЕНИ СРЕДСТВА				
Привлечени средства	6 689 391	2 101 799	4 248 493	339 099
<i>От кредитни институции</i>	<i>2 286 011</i>	<i>214 591</i>	<i>2 066 738</i>	<i>4 682</i>
Депозити	2 158 445	113 641	2 040 122	4 682
Споразумения за обратно изкупуване (репо сделки)	52 806	52 806	0	0
Ползвани краткосрочни кредити (финансирания)	0	0	0	0
Ползвани дългосрочни кредити (финансирания)	74 760	48 144	26 616	0
<i>От институции, различни от кредитни</i>	<i>1 541 880</i>	<i>766 285</i>	<i>722 147</i>	<i>53 448</i>
Депозити	1 541 880	766 285	722 147	53 448
Споразумения за обратно изкупуване (репо сделки)	0	0	0	0
Ползвани краткосрочни кредити (финансирания)	0	0	0	0
Ползвани дългосрочни кредити (финансирания)	0	0	0	0
<i>От граждани и домакинства</i>	<i>2 606 605</i>	<i>1 120 923</i>	<i>1 204 713</i>	<i>280 969</i>
<i>Подчинен срочен дълг</i>	<i>254 895</i>	<i>0</i>	<i>254 895</i>	<i>0</i>
<i>Дългово-капиталови (хибридни) инструменти</i>	<i>0</i>	<i>0</i>	<i>0</i>	<i>0</i>

Баланси, отчети за доходите и кредити и привлечени средства на отделните банки


СТАТУТ, ОРГАНИ НА УПРАВЛЕНИЕ И АКЦИОНЕРНО УЧАСТИЕ

Лиценз, издаден от БНБ	Решение на УС на БНБ от 25 февруари 1991 г., актуализирано със Заповед № 100-00487 от 17 ноември 1999 г. Актуализиран лиценз в съответствие с изискванията на Закона за кредитните институции със Заповед № РД 22-1558 от 20 юли 2007 г.
Съдебна регистрация	Вписана по фирмено дело № 31848 на Софийския градски съд от 1992 г., парт. № 376, т. 8, с. 105, пререгистрирана в Търговския регистър към Агенцията по вписванията с ЕИК 000694959 съгласно удостоверение № 20080522125029 от 22 май 2008 г.
Адрес на централата	София 1040, ул. „Св. София“ № 5 тел. 02/9854 2800/2117/2136/2232 интернет страница: www.ubb.bg
Органи на управление Съвет на директорите	Стилиян Петков Вътев – главен изпълнителен директор Радка Иванова Тончева – изпълнителен директор Александрос Георгиос Турколиас Агис Йоанис Леопулос Антимос Константинос Томопулос Йоанис Георгиос Пехливанидис Константинос Адамантиос Отонеос
Акционери (акционерно участие над 10%)	Национална банка на Гърция – 99.9%
Одитор	Делойт Одит ООД



БАЛАНС КЪМ 30 ЮНИ 2010 г.

(хил. лв.)

	Балансова стойност	в това число		
		в левове	в евро	в други валути
АКТИВИ				
Парични средства и парични салда при централни банки	59 272	50 028	7 218	2 026
Финансови активи, държани за търгуване	7 444	5 920	1 117	407
Финансови активи, отчитани по справедлива стойност в печалбата или загубата	245 358	205 403	36 498	3 457
Финансови активи на разположение за продажба	2 273	2 245	20	8
Кредити и вземания (включително финансов лизинг)	580 208	260 653	298 227	21 328
Инвестиции, държани до падеж	60 326	60 326	0	0
Деривати – отчитане на хеджиране	0	0	0	0
Промени в справедливата стойност на хеджирани позиции в портфейл, хеджиран за лихвен риск	0	0	0	0
Материални активи	43 818	43 818	0	0
Нематериални активи	2 243	2 243	0	0
Инвестиции в асоциирани, дъщерни и съвместни предприятия (отчитани по метода на собствения капитал, включително репутация)	250	250	0	0
Данъчни активи	268	268	0	0
Други активи	4 402	4 279	122	1
Нетекущи активи и групи от активи за изваждане от употреба, класифицирани като държани за продажба	0	0	0	0
ОБЩО АКТИВИ	1 005 862	635 433	343 202	27 227
ПАСИВИ				
Депозити от централни банки	0	0	0	0
Финансови пасиви, държани за търгуване	0	0	0	0
Финансови пасиви, отчитани по справедлива стойност в печалбата или загубата	0	0	0	0
Финансови пасиви, отчитани по амортизирана стойност	940 546	627 291	286 653	26 602
Финансови пасиви, свързани с прехвърлени финансови активи	0	0	0	0
Деривати – отчитане на хеджиране	0	0	0	0
Промени в справедливата стойност на хеджирани позиции в портфейл, хеджиран за лихвен риск	0	0	0	0
Провизии	3	3	0	0
Данъчни пасиви	1	1	0	0
Други пасиви	6 515	5 294	1 186	35
Дялов капитал, платим при поискване (например кооперативни акции)	0	0	0	0
Пасиви, включени в групи от пасиви за изваждане от употреба, класифицирани като държани за продажба	0	0	0	0
ОБЩО ПАСИВИ	947 065	632 589	287 839	26 637
КАПИТАЛ И МАЛЦИНСТВЕНО УЧАСТИЕ				
Емитиран капитал	34 838	34 838		
Премиен резерв	0	0		
Друг капитал	0	0		
Преоценъчни резерви и други оценъчни разлики	-254	-254		
Резерви (включително неразмесени печалби)	23 865	23 865		
Изкупени обратно собствени акции	0	0		
Доход от текущата година	348	348		
Междинни дивиденди	0	0		
Малцинствено участие	0	0		
ОБЩО КАПИТАЛ	58 797	58 797		
ОБЩО ПАСИВИ И КАПИТАЛ	1 005 862	691 386	287 839	26 637

Баланси, отчети за доходите и кредити и привлечени средства на отделните банки


ОТЧЕТ ЗА ДОХОДИТЕ
 (юни 2010 г.)

(хил. лв.)

	Обща сума	в това число		
		в левове	в евро	в други валути
ПРОДЪЛЖАВАЩИ (НЕПРЕУСТАНОВЕНИ) ДЕЙНОСТИ				
Финансови и оперативни приходи и разходи	18 139	13 803	4 157	179
Приходи от лихви	23 388	13 813	9 058	517
Разходи за лихви	11 443	5 740	5 301	402
Разходи за акционерен капитал, платим при поискване	0	0		
Приходи от дивиденди	63	63	0	0
Приходи от такси и комисиони	5 172	4 658	439	75
Разходи за такси и комисиони	598	548	39	11
Нетни реализирани печалби (загуби) от финансови активи и финансови пасиви, отчитани не по справедлива стойност в печалбата или загубата	1	1		
Нетни печалби (загуби) от финансови активи и пасиви, държани за търгуване	529	529		
Нетни печалби (загуби) от финансови активи и пасиви, отчитани по справедлива стойност в печалбата или загубата	922	922		
Нетни печалби (загуби) от отчитане на хеджиране	0	0		
Нетни валутни разлики	-459	-459		
Нетни печалби (загуби) от отписани активи, различни от държаните за продажба	-1	-1		
Други оперативни приходи	569	569		
Други оперативни разходи	4	4		
Административни разходи	15 899			
Амортизация	1 692			
Провизии	0			
Обезценка	130			
Отрицателна репутация, призната незабавно в печалбата или загубата	0			
Дял от печалбата или загубата в асоциирани и съвместни предприятия, отчитани по метода на собствения капитал	0			
Печалба или загуба от нетекущи активи и групи от активи за изваждане от употреба, класифицирани като държани за продажба, без да са определени за преустановени дейности	0			
ОБЩО ПЕЧАЛБА ИЛИ ЗАГУБА ОТ ПРОДЪЛЖАВАЩИ (НЕПРЕУСТАНОВЕНИ) ДЕЙНОСТИ ПРЕДИ ДАНЪЧНИ ОТЧИСЛЕНИЯ	418			
Данъчен разход (приход), свързан с печалбата или загубата от продължаващи (непреустановени) дейности	70			
ОБЩО ПЕЧАЛБА ИЛИ ЗАГУБА ОТ ПРОДЪЛЖАВАЩИ (НЕПРЕУСТАНОВЕНИ) ДЕЙНОСТИ СЛЕД ДАНЪЧНИ ОТЧИСЛЕНИЯ	348			
Печалба или загуба след данъчни отчисления от преустановени дейности	0			
ОБЩО ПЕЧАЛБА ИЛИ ЗАГУБА СЛЕД ДАНЪЧНИ ОТЧИСЛЕНИЯ И ПРЕУСТАНОВЕНИ ДЕЙНОСТИ	348			
Печалба или загуба, свързана с малцинствено участие	0			
ПЕЧАЛБА ИЛИ ЗАГУБА, СВЪРЗАНА С АКЦИОНЕРИТЕ НА ПРЕДПРИЯТИЕТО-МАЙКА	348			



КРЕДИТИ И ПРИВЛЕЧЕНИ СРЕДСТВА КЪМ 30 ЮНИ 2010 г.

(хил. лв.)

	Общо	в това число		
		в левове	в евро	в други валути
КРЕДИТИ				
Кредити и аванси (бруто)	592 607	271 277	300 002	21 328
Централни правителства	29 161	25 742	3 419	0
Кредитни институции	237 876	83 897	147 145	6 834
Институции, различни от кредитни	1 103	1 103	0	0
Предприятия (корпоративни клиенти)	248 922	121 006	113 504	14 412
Експозиции на дребно	75 545	39 529	35 934	82
<i>Жилищни ипотечни кредити за физически лица</i>	<i>13 750</i>	<i>6 460</i>	<i>7 290</i>	<i>0</i>
<i>Потребителски кредити</i>	<i>61 795</i>	<i>33 069</i>	<i>28 644</i>	<i>82</i>
ПРИВЛЕЧЕНИ СРЕДСТВА				
Привлечени средства	940 546	627 291	286 653	26 602
<i>От кредитни институции</i>	<i>117 805</i>	<i>89 600</i>	<i>28 194</i>	<i>11</i>
Депозити	21 229	4 219	16 999	11
Споразумения за обратно изкупуване (репо сделки)	85 381	85 381	0	0
Ползвани краткосрочни кредити (финансирания)	1 473	0	1 473	0
Ползвани дългосрочни кредити (финансирания)	9 722	0	9 722	0
<i>От институции, различни от кредитни</i>	<i>499 548</i>	<i>388 531</i>	<i>103 959</i>	<i>7 058</i>
Депозити	499 314	388 297	103 959	7 058
Споразумения за обратно изкупуване (репо сделки)	0	0	0	0
Ползвани краткосрочни кредити (финансирания)	17	17	0	0
Ползвани дългосрочни кредити (финансирания)	217	217	0	0
<i>От граждани и домакинства</i>	<i>303 609</i>	<i>149 160</i>	<i>134 916</i>	<i>19 533</i>
Подчинен срочен дълг	<i>19 584</i>	<i>0</i>	<i>19 584</i>	<i>0</i>
Дългово-капиталови (хибридни) инструменти	<i>0</i>	<i>0</i>	<i>0</i>	<i>0</i>

Баланси, отчети за доходите и кредити и привлечени средства на отделните банки



СТАТУТ, ОРГАНИ НА УПРАВЛЕНИЕ И АКЦИОНЕРНО УЧАСТИЕ

Лиценз, издаден от БНБ	Заповед № 100-00491 от 17 ноември 1999 г. на управителя на БНБ, актуализирана в съответствие със Закона за кредитните институции със Заповед № РД 22-2259 от 16 ноември 2009 г. на управителя на БНБ
Съдебна регистрация	Решение № 1 от 4 април 1996 г. на Софийския градски съд по фирмено дело № 5197 от 1996 г., парт. № 737, рег. II, т. 13, с. 138, пререгистрирана в Търговския регистър към Агенцията по вписванията с ЕИК 121086224 съгласно удостоверение № 20091006100436 от 6 октомври 2009 г.
Адрес на централата	София 1000, ул. „Врабча“ № 6 тел. 02/9300 111 интернет страница: www.municipalbank.bg
Органи на управление	
Надзорен съвет	Димитър Паунков Колев – председател Никифор Исталиянов Вангелов – зам.-председател Спас Симеонов Димитров
Управителен съвет	Александър Петров Личев – председател и изпълнителен директор Васил Борисов Тренев – изпълнителен директор Георги Христов Беловски – изпълнителен директор Виолета Стефанова Илиева – прокурист Николай Михайлов Колев – прокурист
Акционери (акционерно участие над 10%)	Столична община – 67.51%
Одитор	Делойт Одит ООД



БАЛАНС КЪМ 30 ЮНИ 2010 г.

(хил. лв.)

	Балансова стойност	в това число		
		в левове	в евро	в други валути
АКТИВИ				
Парични средства и парични салда при централни банки	113 149	79 999	27 102	6 048
Финансови активи, държани за търгуване	0	0	0	0
Финансови активи, отчитани по справедлива стойност в печалбата или загубата	9 038	894	7 389	755
Финансови активи на разположение за продажба	518	232	251	35
Кредити и вземания (включително финансов лизинг)	891 525	367 990	503 237	20 298
Инвестиции, държани до падеж	0	0	0	0
Деривати – отчитане на хеджиране	0	0	0	0
Промени в справедливата стойност на хеджирани позиции в портфейл, хеджиран за лихвен риск	0	0	0	0
Материални активи	16 941	16 941	0	0
Нематериални активи	2 375	2 375	0	0
Инвестиции в асоциирани, дъщерни и съвместни предприятия (отчитани по метода на собствения капитал, включително репутация)	3 478	3 478	0	0
Данъчни активи	526	526	0	0
Други активи	23 944	22 891	1 049	4
Нетекущи активи и групи от активи за изваждане от употреба, класифицирани като държани за продажба	393	393	0	0
ОБЩО АКТИВИ	1 061 887	495 719	539 028	27 140
ПАСИВИ				
Депозити от централни банки	0	0	0	0
Финансови пасиви, държани за търгуване	85	85	0	0
Финансови пасиви, отчитани по справедлива стойност в печалбата или загубата	0	0	0	0
Финансови пасиви, отчитани по амортизирана стойност	919 352	383 760	488 126	47 466
Финансови пасиви, свързани с прехвърлени финансови активи	0	0	0	0
Деривати – отчитане на хеджиране	0	0	0	0
Промени в справедливата стойност на хеджирани позиции в портфейл, хеджиран за лихвен риск	0	0	0	0
Провизии	122	122	0	0
Данъчни пасиви	0	0	0	0
Други пасиви	17 013	6 760	9 411	842
Дялов капитал, платим при поискване (например кооперативни акции)	0	0	0	0
Пасиви, включени в групи от пасиви за изваждане от употреба, класифицирани като държани за продажба	0	0	0	0
ОБЩО ПАСИВИ	936 572	390 727	497 537	48 308
КАПИТАЛ И МАЛЦИНСТВЕНО УЧАСТИЕ				
Емитиран капитал	96 069	96 069		
Премиен резерв	3 496	3 496		
Друг капитал	0	0		
Преоценъчни резерви и други оценъчни разлики	0	0		
Резерви (включително неразмесени печалби)	23 687	23 687		
Изкупени обратно собствени акции	0	0		
Доход от текущата година	2 063	2 063		
Междинни дивиденди	0	0		
Малцинствено участие	0	0		
ОБЩО КАПИТАЛ	125 315	125 315		
ОБЩО ПАСИВИ И КАПИТАЛ	1 061 887	516 042	497 537	48 308



ОТЧЕТ ЗА ДОХОДИТЕ (юни 2010 г.)

(хил. лв.)

	Обща сума	в това число		
		в левове	в евро	в други валути
ПРОДЪЛЖАВАЩИ (НЕПРЕУСТАНОВЕНИ) ДЕЙНОСТИ				
Финансови и оперативни приходи и разходи	47 615	28 770	18 985	-140
Приходи от лихви	50 994	27 512	23 365	117
Разходи за лихви	17 476	6 341	10 688	447
Разходи за акционерен капитал, платим при поискване	0	0		
Приходи от дивиденди	0	0	0	0
Приходи от такси и комисиони	12 541	5 945	6 388	208
Разходи за такси и комисиони	410	312	80	18
Нетни реализирани печалби (загуби) от финансови активи и финансови пасиви, отчитани не по справедлива стойност в печалбата или загубата	0	0		
Нетни печалби (загуби) от финансови активи и пасиви, държани за търгуване	1 634	1 634		
Нетни печалби (загуби) от финансови активи и пасиви, отчитани по справедлива стойност в печалбата или загубата	-4	-4		
Нетни печалби (загуби) от отчитане на хеджиране	0	0		
Нетни валутни разлики	102	102		
Нетни печалби (загуби) от отписани активи, различни от държаните за продажба	-334	-334		
Други оперативни приходи	785	785		
Други оперативни разходи	217	217		
Административни разходи	32 270			
Амортизация	3 133			
Провизии	0			
Обезценка	9 910			
Отрицателна репутация, призната незабавно в печалбата или загубата	0			
Дял от печалбата или загубата в асоциирани и съвместни предприятия, отчитани по метода на собствения капитал	0			
Печалба или загуба от нетекущи активи и групи от активи за изваждане от употреба, класифицирани като държани за продажба, без да са определени за преустановени дейности	0			
ОБЩО ПЕЧАЛБА ИЛИ ЗАГУБА ОТ ПРОДЪЛЖАВАЩИ (НЕПРЕУСТАНОВЕНИ) ДЕЙНОСТИ ПРЕДИ ДАНЪЧНИ ОТЧИСЛЕНИЯ	2 302			
Данъчен разход (приход), свързан с печалбата или загубата от продължаващи (непреустановени) дейности	239			
ОБЩО ПЕЧАЛБА ИЛИ ЗАГУБА ОТ ПРОДЪЛЖАВАЩИ (НЕПРЕУСТАНОВЕНИ) ДЕЙНОСТИ СЛЕД ДАНЪЧНИ ОТЧИСЛЕНИЯ	2 063			
Печалба или загуба след данъчни отчисления от преустановени дейности	0			
ОБЩО ПЕЧАЛБА ИЛИ ЗАГУБА СЛЕД ДАНЪЧНИ ОТЧИСЛЕНИЯ И ПРЕУСТАНОВЕНИ ДЕЙНОСТИ	2 063			
Печалба или загуба, свързана с малцинствено участие	0			
ПЕЧАЛБА ИЛИ ЗАГУБА, СВЪРЗАНА С АКЦИОНЕРИТЕ НА ПРЕДПРИЯТИЕТО-МАЙКА	2 063			



КРЕДИТИ И ПРИВЛЕЧЕНИ СРЕДСТВА КЪМ 30 ЮНИ 2010 г.

(хил. лв.)

	Общо	в това число		
		в левове	в евро	в други валути
КРЕДИТИ				
Кредити и аванси (бруто)	918 735	390 540	507 867	20 328
Централни правителства	0	0	0	0
Кредитни институции	22 501	90	2 846	19 565
Институции, различни от кредитни	5 865	45	5 820	0
Предприятия (корпоративни клиенти)	790 265	350 734	438 768	763
Експозиции на дребно	100 104	39 671	60 433	0
<i>Жилищни ипотечни кредити за физически лица</i>	78 633	20 732	57 901	0
<i>Потребителски кредити</i>	21 471	18 939	2 532	0
ПРИВЛЕЧЕНИ СРЕДСТВА				
Привлечени средства	919 352	383 760	488 126	47 466
<i>От кредитни институции</i>	181 328	37 089	137 402	6 837
Депозити	181 328	37 089	137 402	6 837
Споразумения за обратно изкупуване (репо сделки)	0	0	0	0
Ползвани краткосрочни кредити (финансирания)	0	0	0	0
Ползвани дългосрочни кредити (финансирания)	0	0	0	0
<i>От институции, различни от кредитни</i>	170 211	96 529	66 872	6 810
Депозити	170 211	96 529	66 872	6 810
Споразумения за обратно изкупуване (репо сделки)	0	0	0	0
Ползвани краткосрочни кредити (финансирания)	0	0	0	0
Ползвани дългосрочни кредити (финансирания)	0	0	0	0
<i>От граждани и домакинства</i>	497 110	250 142	213 149	33 819
<i>Подчинен срочен дълг</i>	8 089	0	8 089	0
<i>Дългово-капиталови (хибридни) инструменти</i>	62 614	0	62 614	0

Баланси, отчети за доходите и кредити и привлечени средства на отделните банки



СТАТУТ, ОРГАНИ НА УПРАВЛЕНИЕ И АКЦИОНЕРНО УЧАСТИЕ

Лиценз, издаден от БНБ	Заповед № РД 22-442 от 25 септември 2001 г.; актуализиран лиценз по Закона за кредитните институции със Заповед № РД 22-2269 от 16 ноември 2009 г.
Съдебна регистрация	Фирмено дело № 9478 на Софийския градски съд от 2001 г., парт. № 64228, т. 733, с. 116, пререгистрирана в Търговския регистър към Агенцията по вписванията с ЕИК 130598160 съгласно удостоверение № 20080418121745 от 18 април 2008 г.
Адрес на централата	София 1233, бул. „Тодор Александров“ № 26 тел. 02/8135 100 интернет страница: www.procreditbank.bg
Органи на управление	
Надзорен съвет	Клаус-Петер Цайтингер Ханс Мартин Хаген Кристоф Андреас Фрайтаг Борислав Николов Константинов Валентин Любомиров Михов
Управителен съвет	Петър Славчев Славов Марияна Димитрова Петкова Румяна Величкова Тодорова Емилия Христова Царева
Акционери (акционерно участие над 10%)	ПроКредит холдинг АГ – 80.29% Комерцбанк Акциенгезелшафт – 19.71%
Одитор	КПМГ България ООД



БАЛАНС КЪМ 30 ЮНИ 2010 г.

(хил. лв.)

	Балансова стойност	в това число		
		в левове	в евро	в други валути
АКТИВИ				
Парични средства и парични салда при централни банки	411 475	83 863	317 261	10 351
Финансови активи, държани за търгуване	11 400	11 386	11	3
Финансови активи, отчитани по справедлива стойност в печалбата или загубата	0	0	0	0
Финансови активи на разположение за продажба	563 976	30 550	493 216	40 210
Кредити и вземания (включително финансов лизинг)	3 300 897	814 275	2 170 237	316 385
Инвестиции, държани до падеж	20 704	6 758	4 383	9 563
Деривати – отчитане на хеджиране	11	0	0	11
Промени в справедливата стойност на хеджирани позиции в портфейл, хеджиран за лихвен риск	0	0	0	0
Материални активи	129 145	129 118	27	0
Нематериални активи	17 319	17 319	0	0
Инвестиции в асоциирани, дъщерни и съвместни предприятия (отчитани по метода на собствения капитал, включително репутация)	29 558	9 072	20 486	0
Данъчни активи	3 498	3 278	220	0
Други активи	29 677	29 433	223	21
Нетекущи активи и групи от активи за изваждане от употреба, класифицирани като държани за продажба	13 254	13 254	0	0
ОБЩО АКТИВИ	4 530 914	1 148 306	3 006 064	376 544
ПАСИВИ				
Депозити от централни банки	0	0	0	0
Финансови пасиви, държани за търгуване	0	0	0	0
Финансови пасиви, отчитани по справедлива стойност в печалбата или загубата	0	0	0	0
Финансови пасиви, отчитани по амортизирана стойност	4 098 345	1 472 819	2 250 983	374 543
Финансови пасиви, свързани с прехвърлени финансови активи	0	0	0	0
Деривати – отчитане на хеджиране	0	0	0	0
Промени в справедливата стойност на хеджирани позиции в портфейл, хеджиран за лихвен риск	0	0	0	0
Провизии	0	0	0	0
Данъчни пасиви	4 439	3 571	867	1
Други пасиви	4 517	4 335	175	7
Дялов капитал, платим при поискване (например кооперативни акции)	0	0	0	0
Пасиви, включени в групи от пасиви за изваждане от употреба, класифицирани като държани за продажба	0	0	0	0
ОБЩО ПАСИВИ	4 107 301	1 480 725	2 252 025	374 551
КАПИТАЛ И МАЛЦИНСТВЕНО УЧАСТИЕ				
Емитиран капитал	110 000	110 000		
Премиен резерв	97 000	97 000		
Друг капитал	0	0		
Преоценъчни резерви и други оценъчни разлики	-140	-140		
Резерви (включително неразмесени печалби)	201 958	201 958		
Изкупени обратно собствени акции	0	0		
Доход от текущата година	14 795	14 795		
Междинни дивиденди	0	0		
Малцинствено участие	0	0		
ОБЩО КАПИТАЛ	423 613	423 613		
ОБЩО ПАСИВИ И КАПИТАЛ	4 530 914	1 904 338	2 252 025	374 551

Баланси, отчети за доходите и кредити и привлечени средства на отделните банки


ОТЧЕТ ЗА ДОХОДИТЕ
 (юни 2010 г.)

(хил. лв.)

	Обща сума	в това число		
		в левове	в евро	в други валути
ПРОДЪЛЖАВАЩИ (НЕПРЕУСТАНОВЕНИ) ДЕЙНОСТИ				
Финансови и оперативни приходи и разходи	96 635	42 379	47 164	7 092
Приходи от лихви	185 985	55 284	117 210	13 491
Разходи за лихви	125 464	40 116	78 274	7 074
Разходи за акционерен капитал, платим при поискване	0	0		
Приходи от дивиденди	0	0	0	0
Приходи от такси и комисиони	26 961	17 149	8 743	1 069
Разходи за такси и комисиони	3 642	2 733	515	394
Нетни реализирани печалби (загуби) от финансови активи и финансови пасиви, отчитани не по справедлива стойност в печалбата или загубата	912	912		
Нетни печалби (загуби) от финансови активи и пасиви, държани за търгуване	3 987	3 987		
Нетни печалби (загуби) от финансови активи и пасиви, отчитани по справедлива стойност в печалбата или загубата	0	0		
Нетни печалби (загуби) от отчитане на хеджиране	0	0		
Нетни валутни разлики	128	128		
Нетни печалби (загуби) от отписани активи, различни от държаните за продажба	0	0		
Други оперативни приходи	7 849	7 849		
Други оперативни разходи	81	81		
Административни разходи	63 296			
Амортизация	9 897			
Провизии	0			
Обезценка	6 996			
Отрицателна репутация, призната незабавно в печалбата или загубата	0			
Дял от печалбата или загубата в асоциирани и съвместни предприятия, отчитани по метода на собствения капитал	0			
Печалба или загуба от нетекущи активи и групи от активи за изваждане от употреба, класифицирани като държани за продажба, без да са определени за преустановени дейности	0			
ОБЩО ПЕЧАЛБА ИЛИ ЗАГУБА ОТ ПРОДЪЛЖАВАЩИ (НЕПРЕУСТАНОВЕНИ) ДЕЙНОСТИ ПРЕДИ ДАНЪЧНИ ОТЧИСЛЕНИЯ	16 446			
Данъчен разход (приход), свързан с печалбата или загубата от продължаващи (непреустановени) дейности	1 651			
ОБЩО ПЕЧАЛБА ИЛИ ЗАГУБА ОТ ПРОДЪЛЖАВАЩИ (НЕПРЕУСТАНОВЕНИ) ДЕЙНОСТИ СЛЕД ДАНЪЧНИ ОТЧИСЛЕНИЯ	14 795			
Печалба или загуба след данъчни отчисления от преустановени дейности	0			
ОБЩО ПЕЧАЛБА ИЛИ ЗАГУБА СЛЕД ДАНЪЧНИ ОТЧИСЛЕНИЯ И ПРЕУСТАНОВЕНИ ДЕЙНОСТИ	14 795			
Печалба или загуба, свързана с малцинствено участие	0			
ПЕЧАЛБА ИЛИ ЗАГУБА, СВЪРЗАНА С АКЦИОНЕРИТЕ НА ПРЕДПРИЯТИЕТО-МАЙКА	14 795			



КРЕДИТИ И ПРИВЛЕЧЕНИ СРЕДСТВА КЪМ 30 ЮНИ 2010 г.

(хил. лв.)

	Общо	в това число		
		в левове	в евро	в други валути
КРЕДИТИ				
Кредити и аванси (бруто)	3 378 452	871 473	2 189 004	317 975
Централни правителства	0	0	0	0
Кредитни институции	212 824	6	134 261	78 557
Институции, различни от кредитни	5 586	3 413	258	1 915
Предприятия (корпоративни клиенти)	2 444 409	365 070	1 844 448	234 891
Експозиции на дребно	715 633	502 984	210 037	2 612
<i>Жилищни ипотечни кредити за физически лица</i>	<i>349 017</i>	<i>171 674</i>	<i>176 080</i>	<i>1 263</i>
<i>Потребителски кредити</i>	<i>366 616</i>	<i>331 310</i>	<i>33 957</i>	<i>1 349</i>
ПРИВЛЕЧЕНИ СРЕДСТВА				
Привлечени средства	4 098 345	1 472 819	2 250 983	374 543
<i>От кредитни институции</i>	<i>160 829</i>	<i>27 374</i>	<i>101 184</i>	<i>32 271</i>
Депозити	2 351	444	990	917
Споразумения за обратно изкупуване (репо сделки)	59 579	1 867	43 470	14 242
Ползвани краткосрочни кредити (финансирания)	6 236	0	39	6 197
Ползвани дългосрочни кредити (финансирания)	92 663	25 063	56 685	10 915
<i>От институции, различни от кредитни</i>	<i>633 254</i>	<i>351 268</i>	<i>218 989</i>	<i>62 997</i>
Депозити	630 177	348 191	218 989	62 997
Споразумения за обратно изкупуване (репо сделки)	0	0	0	0
Ползвани краткосрочни кредити (финансирания)	0	0	0	0
Ползвани дългосрочни кредити (финансирания)	3 077	3 077	0	0
<i>От граждани и домакинства</i>	<i>3 148 680</i>	<i>1 094 177</i>	<i>1 775 228</i>	<i>279 275</i>
<i>Подчинен срочен дълг</i>	<i>53 258</i>	<i>0</i>	<i>53 258</i>	<i>0</i>
<i>Дългово-капиталови (хибридни) инструменти</i>	<i>102 324</i>	<i>0</i>	<i>102 324</i>	<i>0</i>

Баланси, отчети за доходите и кредити и привлечени средства на отделните банки


СТАТУТ, ОРГАНИ НА УПРАВЛЕНИЕ И АКЦИОНЕРНО УЧАСТИЕ

Лиценз, издаден от БНБ	Вътрешен лиценз: Решение № 278 от 1 октомври 1993 г. на УС на БНБ; пълен лиценз: Решение № 273 от 14 септември 1995 г. на УС на БНБ. Със Заповед № РД 22-0857 от 7 май 2007 г. е актуализиран лицензът на ПИБ АД в съответствие със Закона за кредитните институции. Заповед № РД22-2257 от 16 ноември 2009 г. за актуализация на лиценза на ПИБ АД в съответствие със ЗИД на Закона за кредитните институции
Съдебна регистрация	Вписана в търговския регистър с решение на Софийския градски съд по фирмено дело № 18045 от 1993 г., парт. № 11941, т. 163, с. 106, пререгистрирана в Търговския регистър към Агенцията по вписванията с ЕИК 831094393 съгласно удостоверение № 20080421091311 от 21 април 2008 г.
Адрес на централата	София 1797, бул. „Драган Цанков“ № 37 тел. 02/8171 100 интернет страница: www.fibank.bg
Органи на управление	
Надзорен съвет	Георги Димитров Мутафчиев Неделчо Василев Неделчев Радка Веселинова Минева Тодор Людмилов Брешков Калоян Йончев Нинов
Управителен съвет	Матьо Александров Матеев – изпълнителен директор Мая Любенова Георгиева – изпълнителен директор Йордан Величков Скорчев – изпълнителен директор Евгени Кръстев Луканов – изпълнителен директор Иван Стефанов Иванов Радослав Тодоров Миленков Мая Иванова Ойфалош
Акционери (акционерно участие над 10%)	Ивайло Димитров Мутафчиев – 28.94% Цеко Тодоров Минева – 28.94%
Одитор	КПМГ България ООД

**БАЛАНС КЪМ 30 ЮНИ 2010 г.**

(хил. лв.)

	Балансова стойност	в това число		
		в левове	в евро	в други валути
АКТИВИ				
Парични средства и парични салда при централни банки	454 185	253 848	193 026	7 311
Финансови активи, държани за търгуване	220 346	116 262	76 812	27 272
Финансови активи, отчитани по справедлива стойност в печалбата или загубата	104 330	54 176	48 897	1 257
Финансови активи на разположение за продажба	580	579	1	0
Кредити и вземания (включително финансов лизинг)	5 235 258	1 203 531	3 874 998	156 729
Инвестиции, държани до падеж	464 014	6 093	285 234	172 687
Деривати – отчитане на хеджиране	0	0	0	0
Промени в справедливата стойност на хеджирани позиции в портфейл, хеджиран за лихвен риск	0	0	0	0
Материални активи	60 944	60 944	0	0
Нематериални активи	16 829	16 829	0	0
Инвестиции в асоциирани, дъщерни и съвместни предприятия (отчитани по метода на собствения капитал, включително репутация)	8 751	8 751	0	0
Данъчни активи	982	834	148	0
Други активи	20 558	15 126	5 103	329
Нетекущи активи и групи от активи за изваждане от употреба, класифицирани като държани за продажба	5 050	5 050	0	0
ОБЩО АКТИВИ	6 591 827	1 742 023	4 484 219	365 585
ПАСИВИ				
Депозити от централни банки	0	0	0	0
Финансови пасиви, държани за търгуване	11 269	0	499	10 770
Финансови пасиви, отчитани по справедлива стойност в печалбата или загубата	0	0	0	0
Финансови пасиви, отчитани по амортизирана стойност	5 594 633	1 926 911	3 308 575	359 147
Финансови пасиви, свързани с прехвърлени финансови активи	0	0	0	0
Деривати – отчитане на хеджиране	0	0	0	0
Промени в справедливата стойност на хеджирани позиции в портфейл, хеджиран за лихвен риск	0	0	0	0
Провизии	12 192	11 838	354	0
Данъчни пасиви	692	692	0	0
Други пасиви	57 748	20 561	30 818	6 369
Дялов капитал, платим при поискване (например кооперативни акции)	0	0	0	0
Пасиви, включени в групи от пасиви за изваждане от употреба, класифицирани като държани за продажба	0	0	0	0
ОБЩО ПАСИВИ	5 676 534	1 960 002	3 340 246	376 286
КАПИТАЛ И МАЛЦИНСТВЕНО УЧАСТИЕ				
Емитиран капитал	603 448	603 448		
Премиен резерв	0	0		
Друг капитал	0	0		
Преоценъчни резерви и други оценъчни разлики	0	0		
Резерви (включително неразмесени печалби)	278 576	278 576		
Изкупени обратно собствени акции	0	0		
Доход от текущата година	33 269	33 269		
Междинни дивиденди	0	0		
Малцинствено участие	0	0		
ОБЩО КАПИТАЛ	915 293	915 293		
ОБЩО ПАСИВИ И КАПИТАЛ	6 591 827	2 875 295	3 340 246	376 286



ОТЧЕТ ЗА ДОХОДИТЕ (юни 2010 г.)

(хил. лв.)

	Обща сума	в това число		
		в левове	в евро	в други валути
ПРОДЪЛЖАВАЩИ (НЕПРЕУСТАНОВЕНИ) ДЕЙНОСТИ				
Финансови и оперативни приходи и разходи	181 285	69 558	108 693	3 034
Приходи от лихви	239 624	78 650	156 418	4 556
Разходи за лихви	94 710	37 736	54 320	2 654
Разходи за акционерен капитал, платим при поискване	0	0		
Приходи от дивиденди	0	0	0	0
Приходи от такси и комисиони	31 420	20 645	8 869	1 906
Разходи за такси и комисиони	5 604	2 556	2 274	774
Нетни реализирани печалби (загуби) от финансови активи и финансови пасиви, отчитани не по справедлива стойност в печалбата или загубата	0	0		
Нетни печалби (загуби) от финансови активи и пасиви, държани за търгуване	8 962	8 962		
Нетни печалби (загуби) от финансови активи и пасиви, отчитани по справедлива стойност в печалбата или загубата	109	109		
Нетни печалби (загуби) от отчитане на хеджиране	0	0		
Нетни валутни разлики	1 101	1 101		
Нетни печалби (загуби) от отписани активи, различни от държаните за продажба	0	0		
Други оперативни приходи	545	545		
Други оперативни разходи	162	162		
Административни разходи	78 188			
Амортизация	10 505			
Провизии	0			
Обезценка	63 613			
Отрицателна репутация, призната незабавно в печалбата или загубата	0			
Дял от печалбата или загубата в асоциирани и съвместни предприятия, отчитани по метода на собствения капитал	7 253			
Печалба или загуба от нетекущи активи и групи от активи за изваждане от употреба, класифицирани като държани за продажба, без да са определени за преустановени дейности	0			
ОБЩО ПЕЧАЛБА ИЛИ ЗАГУБА ОТ ПРОДЪЛЖАВАЩИ (НЕПРЕУСТАНОВЕНИ) ДЕЙНОСТИ ПРЕДИ ДАНЪЧНИ ОТЧИСЛЕНИЯ	36 232			
Данъчен разход (приход), свързан с печалбата или загубата от продължаващи (непреустановени) дейности	2 963			
ОБЩО ПЕЧАЛБА ИЛИ ЗАГУБА ОТ ПРОДЪЛЖАВАЩИ (НЕПРЕУСТАНОВЕНИ) ДЕЙНОСТИ СЛЕД ДАНЪЧНИ ОТЧИСЛЕНИЯ	33 269			
Печалба или загуба след данъчни отчисления от преустановени дейности	0			
ОБЩО ПЕЧАЛБА ИЛИ ЗАГУБА СЛЕД ДАНЪЧНИ ОТЧИСЛЕНИЯ И ПРЕУСТАНОВЕНИ ДЕЙНОСТИ	33 269			
Печалба или загуба, свързана с малцинствено участие	0			
ПЕЧАЛБА ИЛИ ЗАГУБА, СВЪРЗАНА С АКЦИОНЕРИТЕ НА ПРЕДПРИЯТИЕТО-МАЙКА	33 269			



КРЕДИТИ И ПРИВЛЕЧЕНИ СРЕДСТВА КЪМ 30 ЮНИ 2010 г.

(хил. лв.)

	Общо	в това число		
		в левове	в евро	в други валути
КРЕДИТИ				
Кредити и аванси (бруто)	5 456 844	1 296 760	4 001 085	158 999
Централни правителства	22 422	4 662	17 760	0
Кредитни институции	792 145	33 049	636 713	122 383
Институции, различни от кредитни	115 280	48 852	66 110	318
Предприятия (корпоративни клиенти)	3 275 272	592 666	2 646 471	36 135
Експозиции на дребно	1 251 725	617 531	634 031	163
<i>Жилищни ипотечни кредити за физически лица</i>	<i>460 743</i>	<i>95 850</i>	<i>364 810</i>	<i>83</i>
<i>Потребителски кредити</i>	<i>790 982</i>	<i>521 681</i>	<i>269 221</i>	<i>80</i>
ПРИВЛЕЧЕНИ СРЕДСТВА				
Привлечени средства	5 594 633	1 926 911	3 308 575	359 147
<i>От кредитни институции</i>	<i>1 103 705</i>	<i>141 169</i>	<i>947 317</i>	<i>15 219</i>
Депозити	364 090	138 669	210 202	15 219
Споразумения за обратно изкупуване (репо сделки)	2 500	2 500	0	0
Ползвани краткосрочни кредити (финансирания)	430 517	0	430 517	0
Ползвани дългосрочни кредити (финансирания)	306 598	0	306 598	0
<i>От институции, различни от кредитни</i>	<i>2 330 217</i>	<i>1 061 541</i>	<i>1 060 883</i>	<i>207 793</i>
Депозити	2 320 015	1 051 339	1 060 883	207 793
Споразумения за обратно изкупуване (репо сделки)	0	0	0	0
Ползвани краткосрочни кредити (финансирания)	0	0	0	0
Ползвани дългосрочни кредити (финансирания)	10 202	10 202	0	0
<i>От граждани и домакинства</i>	<i>1 982 043</i>	<i>724 201</i>	<i>1 121 707</i>	<i>136 135</i>
<i>Подчинен срочен дълг</i>	<i>0</i>	<i>0</i>	<i>0</i>	<i>0</i>
<i>Дългово-капиталови (хибридни) инструменти</i>	<i>178 668</i>	<i>0</i>	<i>178 668</i>	<i>0</i>



СТАТУТ, ОРГАНИ НА УПРАВЛЕНИЕ И АКЦИОНЕРНО УЧАСТИЕ

Лиценз, издаден от БНБ	Решение № 198 от 16 юни 1994 г. на УС на БНБ. Лицензът е актуализиран в съответствие със Закона за кредитните институции със Заповед № РД 22-2254 от 16 ноември 2009 г. на управителя на БНБ
Съдебна регистрация	Решение на Софийския градски съд от 1 август 1994 г. по фирмено дело № 14195, парт. № 18414, т. 230, с. 38, пререгистрирана в Търговския регистър към Агенцията по вписванията с ЕИК 831558413 съгласно удостоверение № 20080311142522 от 11 март 2008 г.
Адрес на централата	София 1504, ул. „Н. В. Гогол“ № 18–20 тел. 02/919 85 101 интернет страница: www.rbb.bg
Органи на управление	
Надзорен съвет	Херберт Степич Хайнц Хьодл Петер Ленкх
Управителен съвет	Момчил Иванов Андреев – изпълнителен директор Ценка Калчева Петкова – изпълнителен директор Евелина Милтенова Великова – изпълнителен директор Ани Василева Ангелова – изпълнителен директор Надежда Илиева Михайлова – член на Управителния съвет и прокурист
Прокуристи	Михаил Танев Петков Емануела Димова Николова Борислав Иванчев Попов
Акционери (акционерно участие над 10%)	„Райфайзен Интернешънъл Банк Холдинг“, Виена – 100%
Одитор	КПМГ България ООД

**БАЛАНС КЪМ 30 ЮНИ 2010 г.**

(хил. лв.)

	Балансова стойност	в това число		
		в левове	в евро	в други валути
АКТИВИ				
Парични средства и парични салда при централни банки	474	349	66	59
Финансови активи, държани за търгуване	0	0	0	0
Финансови активи, отчитани по справедлива стойност в печалбата или загубата	0	0	0	0
Финансови активи на разположение за продажба	0	0	0	0
Кредити и вземания (включително финансов лизинг)	1 061	11	1 021	29
Инвестиции, държани до падеж	0	0	0	0
Деривати – отчитане на хеджиране	0	0	0	0
Промени в справедливата стойност на хеджирани позиции в портфейл, хеджиран за лихвен риск	0	0	0	0
Материални активи	0	0	0	0
Нематериални активи	0	0	0	0
Инвестиции в асоциирани, дъщерни и съвместни предприятия (отчитани по метода на собствения капитал, включително репутация)	0	0	0	0
Данъчни активи	0	0	0	0
Други активи	33	30	3	0
Нетекущи активи и групи от активи за изваждане от употреба, класифицирани като държани за продажба	0	0	0	0
ОБЩО АКТИВИ	1 568	390	1 090	88
ПАСИВИ				
Депозити от централни банки	0	0	0	0
Финансови пасиви, държани за търгуване	0	0	0	0
Финансови пасиви, отчитани по справедлива стойност в печалбата или загубата	0	0	0	0
Финансови пасиви, отчитани по амортизирана стойност	1 773	682	1 028	63
Финансови пасиви, свързани с прехвърлени финансови активи	0	0	0	0
Деривати – отчитане на хеджиране	0	0	0	0
Промени в справедливата стойност на хеджирани позиции в портфейл, хеджиран за лихвен риск	0	0	0	0
Провизии	19	19	0	0
Данъчни пасиви	0	0	0	0
Други пасиви	335	256	55	24
Дялов капитал, платим при поискване (например кооперативни акции)	0	0	0	0
Пасиви, включени в групи от пасиви за изваждане от употреба, класифицирани като държани за продажба	0	0	0	0
ОБЩО ПАСИВИ	2 127	957	1 083	87
КАПИТАЛ И МАЛЦИНСТВЕНО УЧАСТИЕ				
Емитиран капитал	0	0		
Премиян резерв	0	0		
Друг капитал	0	0		
Преоценъчни резерви и други оценъчни разлики	0	0		
Резерви (включително неразмесени печалби)	-196	-196		
Изкупени обратно собствени акции	0	0		
Доход от текущата година	-363	-363		
Междинни дивиденди	0	0		
Малцинствено участие	0	0		
ОБЩО КАПИТАЛ	-559	-559		
ОБЩО ПАСИВИ И КАПИТАЛ	1 568	398	1 083	87

Баланси, отчети за доходите и кредити и привлечени средства на отделните банки


ОТЧЕТ ЗА ДОХОДИТЕ

(юни 2010 г.)

(хил. лв.)

	Обща сума	в това число		
		в левове	в евро	в други валути
ПРОДЪЛЖАВАЩИ (НЕПРЕУСТАНОВЕНИ) ДЕЙНОСТИ				
Финансови и оперативни приходи и разходи	0	0	0	0
Приходи от лихви	35	35	0	0
Разходи за лихви	44	44	0	0
Разходи за акционерен капитал, платим при поискване	0	0		
Приходи от дивиденди	0	0	0	0
Приходи от такси и комисиони	10	10	0	0
Разходи за такси и комисиони	1	1	0	0
Нетни реализирани печалби (загуби) от финансови активи и финансови пасиви, отчитани не по справедлива стойност в печалбата или загубата	0	0		
Нетни печалби (загуби) от финансови активи и пасиви, държани за търгуване	0	0		
Нетни печалби (загуби) от финансови активи и пасиви, отчитани по справедлива стойност в печалбата или загубата	0	0		
Нетни печалби (загуби) от отчитане на хеджиране	0	0		
Нетни валутни разлики	0	0		
Нетни печалби (загуби) от отписани активи, различни от държаните за продажба	0	0		
Други оперативни приходи	0	0		
Други оперативни разходи	0	0		
Административни разходи	344			
Амортизация	0			
Провизии	19			
Обезценка	0			
Отрицателна репутация, призната незабавно в печалбата или загубата	0			
Дял от печалбата или загубата в асоциирани и съвместни предприятия, отчитани по метода на собствения капитал	0			
Печалба или загуба от нетекущи активи и групи от активи за изваждане от употреба, класифицирани като държани за продажба, без да са определени за преустановени дейности	0			
ОБЩО ПЕЧАЛБА ИЛИ ЗАГУБА ОТ ПРОДЪЛЖАВАЩИ (НЕПРЕУСТАНОВЕНИ) ДЕЙНОСТИ ПРЕДИ ДАНЪЧНИ ОТЧИСЛЕНИЯ	-363			
Данъчен разход (приход), свързан с печалбата или загубата от продължаващи (непреустановени) дейности	0			
ОБЩО ПЕЧАЛБА ИЛИ ЗАГУБА ОТ ПРОДЪЛЖАВАЩИ (НЕПРЕУСТАНОВЕНИ) ДЕЙНОСТИ СЛЕД ДАНЪЧНИ ОТЧИСЛЕНИЯ	-363			
Печалба или загуба след данъчни отчисления от преустановени дейности	0			
ОБЩО ПЕЧАЛБА ИЛИ ЗАГУБА СЛЕД ДАНЪЧНИ ОТЧИСЛЕНИЯ И ПРЕУСТАНОВЕНИ ДЕЙНОСТИ	-363			
Печалба или загуба, свързана с малцинствено участие	0			
ПЕЧАЛБА ИЛИ ЗАГУБА, СВЪРЗАНА С АКЦИОНЕРИТЕ НА ПРЕДПРИЯТИЕТО-МАЙКА	-363			

**КРЕДИТИ И ПРИВЛЕЧЕНИ СРЕДСТВА КЪМ 30 ЮНИ 2010 г.**

(хил. лв.)

	Общо	в това число		
		в левове	в евро	в други валути
КРЕДИТИ				
Кредити и аванси (брuto)	1 061	11	1 021	29
Централни правителства	0	0	0	0
Кредитни институции	1 061	11	1 021	29
Институции, различни от кредитни	0	0	0	0
Предприятия (корпоративни клиенти)	0	0	0	0
Експозиции на дребно	0	0	0	0
<i>Жилищни ипотечни кредити за физически лица</i>	0	0	0	0
<i>Потребителски кредити</i>	0	0	0	0
ПРИВЛЕЧЕНИ СРЕДСТВА				
Привлечени средства	1 773	682	1 028	63
<i>От кредитни институции</i>	0	0	0	0
Депозити	0	0	0	0
Споразумения за обратно изкупуване (репо сделки)	0	0	0	0
Ползвани краткосрочни кредити (финансирания)	0	0	0	0
Ползвани дългосрочни кредити (финансирания)	0	0	0	0
<i>От институции, различни от кредитни</i>	546	250	283	13
Депозити	546	250	283	13
Споразумения за обратно изкупуване (репо сделки)	0	0	0	0
Ползвани краткосрочни кредити (финансирания)	0	0	0	0
Ползвани дългосрочни кредити (финансирания)	0	0	0	0
<i>От граждани и домакинства</i>	1 227	432	745	50
Подчинен срочен дълг	0	0	0	0
Дългово-капиталови (хибридни) инструменти	0	0	0	0

Баланси, отчети за доходите и кредити и привлечени средства на отделните банки

СТАТУТ, ОРГАНИ НА УПРАВЛЕНИЕ И АКЦИОНЕРНО УЧАСТИЕ

Лиценз, издаден от БНБ	Финансовата институция навлиза у нас като клон на „Регионална инвестиционна банка“ – Латвия, която е държава – членка на Европейския съюз, поради което не се изисква лиценз от БНБ
Съдебна регистрация	Регистрирана в Търговски регистър към Агенцията по вписванията с ЕИК 200369469 съгласно удостоверение № 20090522121127 от 22 май 2009 г.
Адрес на клона	Варна 9000, ул. „Братя Шкорпил“ № 8 тел. 052/52 46 05; 0887 154 507 интернет страница: www.rib.lv
Органи на управление	Красен Живков Костов – управител
Акционери (акционерно участие над 10%)	„Регионална инвестиционна банка“, Латвия – 100%
Одитор	Прайсуотърхаускупърс Одит ООД

БАЛАНС КЪМ 30 ЮНИ 2010 г.

(хил. лв.)

	Балансова стойност	в това число		
		в левове	в евро	в други валути
АКТИВИ				
Парични средства и парични салда при централни банки	105 608	59 900	40 544	5 164
Финансови активи, държани за търгуване	1 104	0	0	1 104
Финансови активи, отчитани по справедлива стойност в печалбата или загубата	0	0	0	0
Финансови активи на разположение за продажба	61 083	59 537	1 539	7
Кредити и вземания (включително финансов лизинг)	1 720 997	647 993	1 003 338	69 666
Инвестиции, държани до падеж	0	0	0	0
Деривати – отчитане на хеджиране	0	0	0	0
Промени в справедливата стойност на хеджирани позиции в портфейл, хеджиран за лихвен риск	0	0	0	0
Материални активи	32 106	32 106	0	0
Нематериални активи	1 274	1 274	0	0
Инвестиции в асоциирани, дъщерни и съвместни предприятия (отчитани по метода на собствения капитал, включително репутация)	0	0	0	0
Данъчни активи	2 722	2 722	0	0
Други активи	10 444	10 053	313	78
Нетекущи активи и групи от активи за изваждане от употреба, класифицирани като държани за продажба	0	0	0	0
ОБЩО АКТИВИ	1 935 338	813 585	1 045 734	76 019
ПАСИВИ				
Депозити от централни банки	0	0	0	0
Финансови пасиви, държани за търгуване	0	0	0	0
Финансови пасиви, отчитани по справедлива стойност в печалбата или загубата	0	0	0	0
Финансови пасиви, отчитани по амортизирана стойност	1 640 697	585 189	822 452	233 056
Финансови пасиви, свързани с прехвърлени финансови активи	0	0	0	0
Деривати – отчитане на хеджиране	0	0	0	0
Промени в справедливата стойност на хеджирани позиции в портфейл, хеджиран за лихвен риск	0	0	0	0
Провизии	53	31	22	0
Данъчни пасиви	169	169	0	0
Други пасиви	5 012	4 701	289	22
Дялов капитал, платим при поискване (например кооперативни акции)	0	0	0	0
Пасиви, включени в групи от пасиви за изваждане от употреба, класифицирани като държани за продажба	0	0	0	0
ОБЩО ПАСИВИ	1 645 931	590 090	822 763	233 078
КАПИТАЛ И МАЛЦИНСТВЕНО УЧАСТИЕ				
Емитиран капитал	79 374	79 374		
Премиян резерв	68 580	68 580		
Друг капитал	0	0		
Преоценъчни резерви и други оценъчни разлики	3 008	3 008		
Резерви (включително неразмесени печалби)	136 627	136 627		
Изкупени обратно собствени акции	0	0		
Доход от текущата година	1 818	1 818		
Междинни дивиденди	0	0		
Малцинствено участие	0	0		
ОБЩО КАПИТАЛ	289 407	289 407		
ОБЩО ПАСИВИ И КАПИТАЛ	1 935 338	879 497	822 763	233 078


ОТЧЕТ ЗА ДОХОДИТЕ
 (юни 2010 г.)

(хил. лв.)

	Обща сума	в това число		
		в левове	в евро	в други валути
ПРОДЪЛЖАВАЩИ (НЕПРЕУСТАНОВЕНИ) ДЕЙНОСТИ				
Финансови и оперативни приходи и разходи	45 891	33 602	16 353	-4 064
Приходи от лихви	63 902	30 489	33 131	282
Разходи за лихви	37 921	13 026	20 213	4 682
Разходи за акционерен капитал, платим при поискване	0	0		
Приходи от дивиденди	0	0	0	0
Приходи от такси и комисиони	16 941	12 813	3 752	376
Разходи за такси и комисиони	673	316	317	40
Нетни реализирани печалби (загуби) от финансови активи и финансови пасиви, отчитани не по справедлива стойност в печалбата или загубата	461	461		
Нетни печалби (загуби) от финансови активи и пасиви, държани за търгуване	223	223		
Нетни печалби (загуби) от финансови активи и пасиви, отчитани по справедлива стойност в печалбата или загубата	0	0		
Нетни печалби (загуби) от отчитане на хеджиране	0	0		
Нетни валутни разлики	1 516	1 516		
Нетни печалби (загуби) от отписани активи, различни от държаните за продажба	7	7		
Други оперативни приходи	1 435	1 435		
Други оперативни разходи	0	0		
Административни разходи	29 995			
Амортизация	2 697			
Провизии	-12			
Обезценка	11 191			
Отрицателна репутация, призната незабавно в печалбата или загубата	0			
Дял от печалбата или загубата в асоциирани и съвместни предприятия, отчитани по метода на собствения капитал	0			
Печалба или загуба от нетекущи активи и групи от активи за изваждане от употреба, класифицирани като държани за продажба, без да са определени за преустановени дейности	0			
ОБЩО ПЕЧАЛБА ИЛИ ЗАГУБА ОТ ПРОДЪЛЖАВАЩИ (НЕПРЕУСТАНОВЕНИ) ДЕЙНОСТИ ПРЕДИ ДАНЪЧНИ ОТЧИСЛЕНИЯ	2 020			
Данъчен разход (приход), свързан с печалбата или загубата от продължаващи (непреустановени) дейности	202			
ОБЩО ПЕЧАЛБА ИЛИ ЗАГУБА ОТ ПРОДЪЛЖАВАЩИ (НЕПРЕУСТАНОВЕНИ) ДЕЙНОСТИ СЛЕД ДАНЪЧНИ ОТЧИСЛЕНИЯ	1 818			
Печалба или загуба след данъчни отчисления от преустановени дейности	0			
ОБЩО ПЕЧАЛБА ИЛИ ЗАГУБА СЛЕД ДАНЪЧНИ ОТЧИСЛЕНИЯ И ПРЕУСТАНОВЕНИ ДЕЙНОСТИ	1 818			
Печалба или загуба, свързана с малцинствено участие	0			
ПЕЧАЛБА ИЛИ ЗАГУБА, СВЪРЗАНА С АКЦИОНЕРИТЕ НА ПРЕДПРИЯТИЕТО-МАЙКА	1 818			

КРЕДИТИ И ПРИВЛЕЧЕНИ СРЕДСТВА КЪМ 30 ЮНИ 2010 г.

(хил. лв.)

	Общо	в това число		
		в левове	в евро	в други валути
КРЕДИТИ				
Кредити и аванси (бруто)	1 787 587	688 883	1 029 031	69 673
Централни правителства	937	830	107	0
Кредитни институции	381 488	99 069	217 020	65 399
Институции, различни от кредитни	70 441	44 953	25 488	0
Предприятия (корпоративни клиенти)	893 910	219 251	670 595	4 064
Експозиции на дребно	440 811	324 780	115 821	210
<i>Жилищни ипотечни кредити за физически лица</i>	<i>197 304</i>	<i>91 843</i>	<i>105 441</i>	<i>20</i>
<i>Потребителски кредити</i>	<i>243 507</i>	<i>232 937</i>	<i>10 380</i>	<i>190</i>
ПРИВЛЕЧЕНИ СРЕДСТВА				
Привлечени средства	1 640 697	585 189	822 452	233 056
<i>От кредитни институции</i>	<i>151 202</i>	<i>30 444</i>	<i>98 357</i>	<i>22 401</i>
Депозити	89 164	17 606	49 157	22 401
Споразумения за обратно изкупуване (репо сделки)	9 800	9 800	0	0
Ползвани краткосрочни кредити (финансирания)	0	0	0	0
Ползвани дългосрочни кредити (финансирания)	52 238	3 038	49 200	0
<i>От институции, различни от кредитни</i>	<i>561 944</i>	<i>340 482</i>	<i>191 627</i>	<i>29 835</i>
Депозити	561 944	340 482	191 627	29 835
Споразумения за обратно изкупуване (репо сделки)	0	0	0	0
Ползвани краткосрочни кредити (финансирания)	0	0	0	0
Ползвани дългосрочни кредити (финансирания)	0	0	0	0
<i>От граждани и домакинства</i>	<i>829 611</i>	<i>214 263</i>	<i>434 528</i>	<i>180 820</i>
<i>Подчинен срочен дълг</i>	<i>97 940</i>	<i>0</i>	<i>97 940</i>	<i>0</i>
<i>Дългово-капиталови (хибридни) инструменти</i>	<i>0</i>	<i>0</i>	<i>0</i>	<i>0</i>

Баланси, отчети за доходите и кредити и привлечени средства на отделните банки



СТАТУТ, ОРГАНИ НА УПРАВЛЕНИЕ И АКЦИОНЕРНО УЧАСТИЕ

Лиценз, издаден от БНБ	Решение № 26 от 27 януари 1995 г.; Заповед № РД 22-482 от 29 септември 2000 г. за промяна в името. Лицензът е актуализиран в съответствие със Закона за кредитните институции със Заповед № 100-00502 от 18 ноември 1999 г. на управителя на БНБ; актуализация на лиценза за извършване на банкова дейност със Заповед № РД 22-2255 от 16 ноември 2009 г. на управителя на БНБ
Съдебна регистрация	Решение № 1 от 8 март 1995 г. на Софийския градски съд по фирмено дело № 2757 от 1995 г., парт. № 665, т. 12, рег. II, с. 126, пререгистрирана в Търговския регистър към Агенцията по вписванията с ЕИК 831686320 съгласно удостоверение № 20080227204600 от 27 февруари 2008 г.
Адрес на централата	София 1000, ул. „Славянска“ № 2 тел. 02/9399 240; 9399 400 интернет страници: www.eibank.bg ; www.cibank.bg
Органи на управление	
Надзорен съвет	Цветелина Бориславова Карагьозова – председател Джон Холус* Весела Николова Станчева-Минчева Дирк Мампай Рони Делшамбър Бойко Димитров Димитрачков
Управителен съвет	Васил Стефанов Симов – председател и изпълнителен директор Петър Гроздев Андронов – главен изпълнителен директор Александър Димитров Димитров – изпълнителен директор Франк Янсен
Акционери (акционерно участие над 10%)	КВС BANK N.V. – 83.91% Цветелина Бориславова Карагьозова – 16.09%
Одитор	ЪРНСТ & ЯНГ Одит ООД

* Заличен като член на НС на 2 юли 2010 г.

БАЛАНС КЪМ 30 ЮНИ 2010 г.

(хил. лв.)

	Балансова стойност	в това число		
		в левове	в евро	в други валути
АКТИВИ				
Парични средства и парични салда при централни банки	24 351	24 003	259	89
Финансови активи, държани за търгуване	15 494	0	12 754	2 740
Финансови активи, отчитани по справедлива стойност в печалбата или загубата	0	0	0	0
Финансови активи на разположение за продажба	62 513	60 260	2 253	0
Кредити и вземания (включително финансов лизинг)	347 753	100 803	242 033	4 917
Инвестиции, държани до падеж	0	0	0	0
Деривати – отчитане на хеджиране	0	0	0	0
Промени в справедливата стойност на хеджирани позиции в портфейл, хеджиран за лихвен риск	0	0	0	0
Материални активи	687	687	0	0
Нематериални активи	11	11	0	0
Инвестиции в асоциирани, дъщерни и съвместни предприятия (отчитани по метода на собствения капитал, включително репутация)	0	0	0	0
Данъчни активи	421	421	0	0
Други активи	1 486	974	371	141
Нетекущи активи и групи от активи за изваждане от употреба, класифицирани като държани за продажба	0	0	0	0
ОБЩО АКТИВИ	452 716	187 159	257 670	7 887
ПАСИВИ				
Депозити от централни банки	0	0	0	0
Финансови пасиви, държани за търгуване	12 236	0	9 706	2 530
Финансови пасиви, отчитани по справедлива стойност в печалбата или загубата	0	0	0	0
Финансови пасиви, отчитани по амортизирана стойност	425 521	241 493	160 777	23 251
Финансови пасиви, свързани с прехвърлени финансови активи	0	0	0	0
Деривати – отчитане на хеджиране	0	0	0	0
Промени в справедливата стойност на хеджирани позиции в портфейл, хеджиран за лихвен риск	0	0	0	0
Провизии	0	0	0	0
Данъчни пасиви	0	0	0	0
Други пасиви	7 295	3 768	3 222	305
Дялов капитал, платим при поискване (например кооперативни акции)	0	0	0	0
Пасиви, включени в групи от пасиви за изваждане от употреба, класифицирани като държани за продажба	0	0	0	0
ОБЩО ПАСИВИ	445 052	245 261	173 705	26 086
КАПИТАЛ И МАЛЦИНСТВЕНО УЧАСТИЕ				
Емитиран капитал	0	0		
Премиян резерв	0	0		
Друг капитал	237	237		
Преоценъчни резерви и други оценъчни разлики	-41	-41		
Резерви (включително неразмесени печалби)	0	0		
Изкупени обратно собствени акции	0	0		
Доход от текущата година	7 468	7 468		
Междинни дивиденди	0	0		
Малцинствено участие	0	0		
ОБЩО КАПИТАЛ	7 664	7 664		
ОБЩО ПАСИВИ И КАПИТАЛ	452 716	252 925	173 705	26 086


ОТЧЕТ ЗА ДОХОДИТЕ
(юни 2010 г.)

(хил. лв.)

	Обща сума	в това число		
		в левове	в евро	в други валути
ПРОДЪЛЖАВАЩИ (НЕПРЕУСТАНОВЕНИ) ДЕЙНОСТИ				
Финансови и оперативни приходи и разходи	13 839	10 767	2 916	156
Приходи от лихви	4 688	2 784	1 790	114
Разходи за лихви	428	312	102	14
Разходи за акционерен капитал, платим при поискване	0	0		
Приходи от дивиденди	0	0	0	0
Приходи от такси и комисиони	2 914	1 583	1 265	66
Разходи за такси и комисиони	417	370	37	10
Нетни реализирани печалби (загуби) от финансови активи и финансови пасиви, отчитани не по справедлива стойност в печалбата или загубата	1 782	1 782		
Нетни печалби (загуби) от финансови активи и пасиви, държани за търгуване	5 041	5 041		
Нетни печалби (загуби) от финансови активи и пасиви, отчитани по справедлива стойност в печалбата или загубата	0	0		
Нетни печалби (загуби) от отчитане на хеджиране	0	0		
Нетни валутни разлики	547	547		
Нетни печалби (загуби) от отписани активи, различни от държаните за продажба	-3	-3		
Други оперативни приходи	198	198		
Други оперативни разходи	483	483		
Административни разходи	5 349			
Амортизация	121			
Провизии	0			
Обезценка	17			
Отрицателна репутация, призната незабавно в печалбата или загубата	0			
Дял от печалбата или загубата в асоциирани и съвместни предприятия, отчитани по метода на собствения капитал	0			
Печалба или загуба от нетекущи активи и групи от активи за изваждане от употреба, класифицирани като държани за продажба, без да са определени за преустановени дейности	0			
ОБЩО ПЕЧАЛБА ИЛИ ЗАГУБА ОТ ПРОДЪЛЖАВАЩИ (НЕПРЕУСТАНОВЕНИ) ДЕЙНОСТИ ПРЕДИ ДАНЪЧНИ ОТЧИСЛЕНИЯ	8 352			
Данъчен разход (приход), свързан с печалбата или загубата от продължаващи (непреустановени) дейности	884			
ОБЩО ПЕЧАЛБА ИЛИ ЗАГУБА ОТ ПРОДЪЛЖАВАЩИ (НЕПРЕУСТАНОВЕНИ) ДЕЙНОСТИ СЛЕД ДАНЪЧНИ ОТЧИСЛЕНИЯ	7 468			
Печалба или загуба след данъчни отчисления от преустановени дейности	0			
ОБЩО ПЕЧАЛБА ИЛИ ЗАГУБА СЛЕД ДАНЪЧНИ ОТЧИСЛЕНИЯ И ПРЕУСТАНОВЕНИ ДЕЙНОСТИ	7 468			
Печалба или загуба, свързана с малцинствено участие	0			
ПЕЧАЛБА ИЛИ ЗАГУБА, СВЪРЗАНА С АКЦИОНЕРИТЕ НА ПРЕДПРИЯТИЕТО-МАЙКА	7 468			

КРЕДИТИ И ПРИВЛЕЧЕНИ СРЕДСТВА КЪМ 30 ЮНИ 2010 г.

(хил. лв.)

	Общо	в това число		
		в левове	в евро	в други валути
КРЕДИТИ				
Кредити и аванси (бруто)	348 646	101 022	242 682	4 942
Централни правителства	0	0	0	0
Кредитни институции	211 206	67 237	142 828	1 141
Институции, различни от кредитни	14	8	6	0
Предприятия (корпоративни клиенти)	137 426	33 777	99 848	3 801
Експозиции на дребно	0	0	0	0
<i>Жилищни ипотечни кредити за физически лица</i>	0	0	0	0
<i>Потребителски кредити</i>	0	0	0	0
ПРИВЛЕЧЕНИ СРЕДСТВА				
Привлечени средства	425 521	241 493	160 777	23 251
<i>От кредитни институции</i>	<i>19 899</i>	<i>6 130</i>	<i>8 509</i>	<i>5 260</i>
Депозити	19 899	6 130	8 509	5 260
Споразумения за обратно изкупуване (репо сделки)	0	0	0	0
Ползвани краткосрочни кредити (финансирания)	0	0	0	0
Ползвани дългосрочни кредити (финансирания)	0	0	0	0
<i>От институции, различни от кредитни</i>	<i>404 208</i>	<i>235 128</i>	<i>151 377</i>	<i>17 703</i>
Депозити	404 208	235 128	151 377	17 703
Споразумения за обратно изкупуване (репо сделки)	0	0	0	0
Ползвани краткосрочни кредити (финансирания)	0	0	0	0
Ползвани дългосрочни кредити (финансирания)	0	0	0	0
<i>От граждани и домакинства</i>	<i>1 414</i>	<i>235</i>	<i>891</i>	<i>288</i>
<i>Подчинен срочен дълг</i>	0	0	0	0
<i>Дългово-капиталови (хибридни) инструменти</i>	0	0	0	0



**СИТИБАНК Н.А. –
КЛОН СОФИЯ**

СТАТУТ, ОРГАНИ НА УПРАВЛЕНИЕ И АКЦИОНЕРНО УЧАСТИЕ

Лиценз, издаден от БНБ	Заповед № РД 22-319 от 22 юни 2000 г. на управителя на БНБ относно предоставяне на разрешение на Ситибанк Н. А. със седалище Ню Йорк, САЩ, да извършва банкова дейност на територията на Република България чрез клон в София; Заповед № РД 22-319 от 11 декември 2000 г. за допълнение на Заповед № РД 22-319 от 22 юни 2000 г., с която на Ситибанк Н.А. – клон София, се разрешава да извършва сделките по чл. 1, ал. 2, т. 4 от Закона за банките с изключение на покупка на акции и на поемане на емисии на акции за собствена сметка. Със Заповед № РД 22-2279 от 25 октомври 2007 г. лицензът е актуализиран в съответствие с изискванията на Закона за кредитните институции
Съдебна регистрация	Решение № 1 на Софийския градски съд от 6 юли 2000 г., фирмено дело № 8611 от 2000 г., парт. № 57183, т. 627, рег. I, с. 132, пререгистрирана в Търговския регистър към Агенцията по вписванията с ЕИК 130325402 съгласно удостоверение № 20090430100728 от 30 април 2009 г.
Адрес на клона	София 1000, бул. „Княгиня Мария-Луиза“ № 2, ет. 5 тел. 02/9175 100 интернет страница: www.citibank.com/bulgaria
Органи на управление Управителен съвет	Пламен Николов Гонков Борислава Стоянова Жерева-Наймушина Стефан Николаев Иванов Чавдар Петров Рисин
Акционери (акционерно участие над 10%)	„Ситибанк Н.А.“ АД, САЩ – 100%
Одитор	КПМГ България ООД



БАЛАНС КЪМ 30 ЮНИ 2010 г.

(хил. лв.)

	Балансова стойност	в това число		
		в левове	в евро	в други валути
АКТИВИ				
Парични средства и парични салда при централни банки	197 665	184 223	7 700	5 742
Финансови активи, държани за търгуване	42 997	17 234	25 353	410
Финансови активи, отчитани по справедлива стойност в печалбата или загубата	0	0	0	0
Финансови активи на разположение за продажба	49 680	12 322	15 822	21 536
Кредити и вземания (включително финансов лизинг)	2 417 676	952 010	1 333 571	132 095
Инвестиции, държани до падеж	0	0	0	0
Деривати – отчитане на хеджиране	0	0	0	0
Промени в справедливата стойност на хеджирани позиции в портфейл, хеджиран за лихвен риск	0	0	0	0
Материални активи	81 534	81 534	0	0
Нематериални активи	11 918	11 918	0	0
Инвестиции в асоциирани, дъщерни и съвместни предприятия (отчитани по метода на собствения капитал, включително репутация)	9 178	9 178	0	0
Данъчни активи	851	851	0	0
Други активи	8 679	6 153	2 010	516
Нетекущи активи и групи от активи за изваждане от употреба, класифицирани като държани за продажба	0	0	0	0
ОБЩО АКТИВИ	2 820 178	1 275 423	1 384 456	160 299
ПАСИВИ				
Депозити от централни банки	0	0	0	0
Финансови пасиви, държани за търгуване	8 773	1 362	7 001	410
Финансови пасиви, отчитани по справедлива стойност в печалбата или загубата	0	0	0	0
Финансови пасиви, отчитани по амортизирана стойност	2 417 155	866 983	1 304 515	245 657
Финансови пасиви, свързани с прехвърлени финансови активи	0	0	0	0
Деривати – отчитане на хеджиране	0	0	0	0
Промени в справедливата стойност на хеджирани позиции в портфейл, хеджиран за лихвен риск	0	0	0	0
Провизии	941	932	1	8
Данъчни пасиви	3 756	3 756	0	0
Други пасиви	28 274	14 562	11 684	2 028
Дялов капитал, платим при поискване (например кооперативни акции)	0	0	0	0
Пасиви, включени в групи от пасиви за изваждане от употреба, класифицирани като държани за продажба	0	0	0	0
ОБЩО ПАСИВИ	2 458 899	887 595	1 323 201	248 103
КАПИТАЛ И МАЛЦИНСТВЕНО УЧАСТИЕ				
Емитиран капитал	33 674	33 674		
Премиен резерв	45 070	45 070		
Друг капитал	0	0		
Преоценъчни резерви и други оценъчни разлики	33 173	33 173		
Резерви (включително неразмеселени печалби)	238 188	238 188		
Изкупени обратно собствени акции	0	0		
Доход от текущата година	11 174	11 174		
Междинни дивиденди	0	0		
Малцинствено участие	0	0		
ОБЩО КАПИТАЛ	361 279	361 279		
ОБЩО ПАСИВИ И КАПИТАЛ	2 820 178	1 248 874	1 323 201	248 103


ОТЧЕТ ЗА ДОХОДИТЕ
 (юни 2010 г.)

(хил. лв.)

	Обща сума	в това число		
		в левове	в евро	в други валути
ПРОДЪЛЖАВАЩИ (НЕПРЕУСТАНОВЕНИ) ДЕЙНОСТИ				
Финансови и оперативни приходи и разходи	70 375	70 375	0	0
Приходи от лихви	80 855	80 855	0	0
Разходи за лихви	31 799	31 799	0	0
Разходи за акционерен капитал, платим при поискване	0	0		
Приходи от дивиденди	0	0	0	0
Приходи от такси и комисиони	18 570	18 570	0	0
Разходи за такси и комисиони	2 422	2 422	0	0
Нетни реализирани печалби (загуби) от финансови активи и финансови пасиви, отчитани не по справедлива стойност в печалбата или загубата	8	8		
Нетни печалби (загуби) от финансови активи и пасиви, държани за търгуване	4 843	4 843		
Нетни печалби (загуби) от финансови активи и пасиви, отчитани по справедлива стойност в печалбата или загубата	0	0		
Нетни печалби (загуби) от отчитане на хеджиране	0	0		
Нетни валутни разлики	0	0		
Нетни печалби (загуби) от отписани активи, различни от държаните за продажба	0	0		
Други оперативни приходи	320	320		
Други оперативни разходи	0	0		
Административни разходи	33 517			
Амортизация	5 911			
Провизии	-4			
Обезценка	18 536			
Отрицателна репутация, призната незабавно в печалбата или загубата	0			
Дял от печалбата или загубата в асоциирани и съвместни предприятия, отчитани по метода на собствения капитал	0			
Печалба или загуба от нетекущи активи и групи от активи за изваждане от употреба, класифицирани като държани за продажба, без да са определени за преустановени дейности	0			
ОБЩО ПЕЧАЛБА ИЛИ ЗАГУБА ОТ ПРОДЪЛЖАВАЩИ (НЕПРЕУСТАНОВЕНИ) ДЕЙНОСТИ ПРЕДИ ДАНЪЧНИ ОТЧИСЛЕНИЯ	12 415			
Данъчен разход (приход), свързан с печалбата или загубата от продължаващи (непреустановени) дейности	1 241			
ОБЩО ПЕЧАЛБА ИЛИ ЗАГУБА ОТ ПРОДЪЛЖАВАЩИ (НЕПРЕУСТАНОВЕНИ) ДЕЙНОСТИ СЛЕД ДАНЪЧНИ ОТЧИСЛЕНИЯ	11 174			
Печалба или загуба след данъчни отчисления от преустановени дейности	0			
ОБЩО ПЕЧАЛБА ИЛИ ЗАГУБА СЛЕД ДАНЪЧНИ ОТЧИСЛЕНИЯ И ПРЕУСТАНОВЕНИ ДЕЙНОСТИ	11 174			
Печалба или загуба, свързана с малцинствено участие	0			
ПЕЧАЛБА ИЛИ ЗАГУБА, СВЪРЗАНА С АКЦИОНЕРИТЕ НА ПРЕДПРИЯТИЕТО-МАЙКА	11 174			



КРЕДИТИ И ПРИВЛЕЧЕНИ СРЕДСТВА КЪМ 30 ЮНИ 2010 г.

(хил. лв.)

	Общо	в това число		
		в левове	в евро	в други валути
КРЕДИТИ				
Кредити и аванси (бруто)	2 493 049	1 018 540	1 342 408	132 101
Централни правителства	7 497	3 263	4 234	0
Кредитни институции	145 223	34 693	26 362	84 168
Институции, различни от кредитни	49 056	568	48 488	0
Предприятия (корпоративни клиенти)	1 505 022	346 919	1 112 138	45 965
Експозиции на дребно	786 251	633 097	151 186	1 968
<i>Жилищни ипотечни кредити за физически лица</i>	<i>151 464</i>	<i>46 765</i>	<i>103 665</i>	<i>1 034</i>
<i>Потребителски кредити</i>	<i>634 787</i>	<i>586 332</i>	<i>47 521</i>	<i>934</i>
ПРИВЛЕЧЕНИ СРЕДСТВА				
Привлечени средства	2 417 155	866 983	1 304 515	245 657
<i>От кредитни институции</i>	<i>679 466</i>	<i>80 448</i>	<i>599 018</i>	<i>0</i>
Депозити	612 128	39 671	572 457	0
Споразумения за обратно изкупуване (репо сделки)	5 950	5 950	0	0
Ползвани краткосрочни кредити (финансирания)	0	0	0	0
Ползвани дългосрочни кредити (финансирания)	61 388	34 827	26 561	0
<i>От институции, различни от кредитни</i>	<i>673 697</i>	<i>378 912</i>	<i>197 522</i>	<i>97 263</i>
Депозити	672 417	377 632	197 522	97 263
Споразумения за обратно изкупуване (репо сделки)	0	0	0	0
Ползвани краткосрочни кредити (финансирания)	0	0	0	0
Ползвани дългосрочни кредити (финансирания)	1 280	1 280	0	0
<i>От граждани и домакинства</i>	<i>975 841</i>	<i>407 623</i>	<i>419 824</i>	<i>148 394</i>
<i>Подчинен срочен дълг</i>	<i>88 151</i>	<i>0</i>	<i>88 151</i>	<i>0</i>
<i>Дългово-капиталови (хибридни) инструменти</i>	<i>0</i>	<i>0</i>	<i>0</i>	<i>0</i>


СТАТУТ, ОРГАНИ НА УПРАВЛЕНИЕ И АКЦИОНЕРНО УЧАСТИЕ

Лиценз, издаден от БНБ	Лиценз № 00246 от 4 юни 1993 г., актуализиран в съответствие със Закона за кредитните институции със Заповед № РД 22-0848 от 7 май 2007 г. на управителя на БНБ
Съдебна регистрация	Решение № 4024 от 24 юни 1993 г. на Варненския окръжен съд. Със Заповед № РД 22-1387 от 29 юли 2005 г. на подуправителя на БНБ е разрешено на „СЖ Експресбанк“ АД да измени наименованието си на „Сосиете Женерал Експресбанк“ АД. Промяната е вписана в Регистъра на търговските дружества, воден при Варненския окръжен съд. Пререгистрирана в Търговския регистър към Агенцията по вписванията с ЕИК 813071350 съгласно удостоверение № 20080411121833 от 11 април 2008 г.
Адрес на централата	Варна 9000, бул. „Владислав Варненчик“ № 92 тел. 052/686 100; 02/937 04 76 интернет страница: www.sgexpressbank.bg
Органи на управление	
Надзорен съвет	Мартин Михайлов Заимов – председател Патрик Пиер Желан – зам.-председател Перин Женвиев Сеголен Жилбер Жан-Луи Матеи
Управителен съвет	Филип Шарл Лот – председател и главен изпълнителен директор Иван Виктор Мирошников – изпълнителен директор Еленка Петрова Бакалова – изпълнителен директор Бертран Козароло – изпълнителен директор Живка Стоянова Сарачинова – член и прокурист Даниела Димитрова Христова – член и прокурист Мария Койчева Русева – член и прокурист
Акционери (акционерно участие над 10%)	Сосиете Женерал, Париж – 99.69%
Одитор	ЪРНСТ & ЯНГ Одит ООД



БАЛАНС КЪМ 30 ЮНИ 2010 г.

(хил. лв.)

	Балансова стойност	в това число		
		в левове	в евро	в други валути
АКТИВИ				
Парични средства и парични салда при централни банки	2 259	946	1 038	275
Финансови активи, държани за търгуване	0	0	0	0
Финансови активи, отчитани по справедлива стойност в печалбата или загубата	0	0	0	0
Финансови активи на разположение за продажба	10 021	0	10 021	0
Кредити и вземания (включително финансов лизинг)	27 227	3 989	17 886	5 352
Инвестиции, държани до падеж	0	0	0	0
Деривати – отчитане на хеджиране	0	0	0	0
Промени в справедливата стойност на хеджирани позиции в портфейл, хеджиран за лихвен риск	0	0	0	0
Материални активи	1 157	1 157	0	0
Нематериални активи	36	36	0	0
Инвестиции в асоциирани, дъщерни и съвместни предприятия (отчитани по метода на собствения капитал, включително репутация)	0	0	0	0
Данъчни активи	71	71	0	0
Други активи	297	153	144	0
Нетекущи активи и групи от активи за изваждане от употреба, класифицирани като държани за продажба	0	0	0	0
ОБЩО АКТИВИ	41 068	6 352	29 089	5 627
ПАСИВИ				
Депозити от централни банки	0	0	0	0
Финансови пасиви, държани за търгуване	0	0	0	0
Финансови пасиви, отчитани по справедлива стойност в печалбата или загубата	0	0	0	0
Финансови пасиви, отчитани по амортизирана стойност	14 360	2 825	6 315	5 220
Финансови пасиви, свързани с прехвърлени финансови активи	0	0	0	0
Деривати – отчитане на хеджиране	0	0	0	0
Промени в справедливата стойност на хеджирани позиции в портфейл, хеджиран за лихвен риск	0	0	0	0
Провизии	80	80	0	0
Данъчни пасиви	163	163	0	0
Други пасиви	201	29	79	93
Дялов капитал, платим при поискване (например кооперативни акции)	0	0	0	0
Пасиви, включени в групи от пасиви за изваждане от употреба, класифицирани като държани за продажба	0	0	0	0
ОБЩО ПАСИВИ	14 804	3 097	6 394	5 313
КАПИТАЛ И МАЛЦИНСТВЕНО УЧАСТИЕ				
Емитиран капитал	0	0		
Премиян резерв	0	0		
Друг капитал	0	0		
Преоценъчни резерви и други оценъчни разлики	-2 381	-2 381		
Резерви (включително неразмесени печалби)	28 953	28 953		
Изкупени обратно собствени акции	0	0		
Доход от текущата година	-308	-308		
Междинни дивиденди	0	0		
Малцинствено участие	0	0		
ОБЩО КАПИТАЛ	26 264	26 264		
ОБЩО ПАСИВИ И КАПИТАЛ	41 068	29 361	6 394	5 313

Баланси, отчети за доходите и кредити и привлечени средства на отделните банки



ТЕ-ДЖЕ ЗИРААТ БАНКАСЪ – КЛОН СОФИЯ

ОТЧЕТ ЗА ДОХОДИТЕ (юни 2010 г.)

(хил. лв.)

	Обща сума	в това число		
		в левове	в евро	в други валути
ПРОДЪЛЖАВАЩИ (НЕПРЕУСТАНОВЕНИ) ДЕЙНОСТИ				
Финансови и оперативни приходи и разходи	771	202	546	23
Приходи от лихви	673	84	538	51
Разходи за лихви	91	5	49	37
Разходи за акционерен капитал, платим при поискване	0	0		
Приходи от дивиденди	0	0	0	0
Приходи от такси и комисиони	102	31	61	10
Разходи за такси и комисиони	6	1	4	1
Нетни реализирани печалби (загуби) от финансови активи и финансови пасиви, отчитани не по справедлива стойност в печалбата или загубата	0	0		
Нетни печалби (загуби) от финансови активи и пасиви, държани за търгуване	35	35		
Нетни печалби (загуби) от финансови активи и пасиви, отчитани по справедлива стойност в печалбата или загубата	0	0		
Нетни печалби (загуби) от отчитане на хеджиране	0	0		
Нетни валутни разлики	46	46		
Нетни печалби (загуби) от отписани активи, различни от държаните за продажба	0	0		
Други оперативни приходи	12	12		
Други оперативни разходи	0	0		
Административни разходи	928			
Амортизация	47			
Провизии	0			
Обезценка	104			
Отрицателна репутация, призната незабавно в печалбата или загубата	0			
Дял от печалбата или загубата в асоциирани и съвместни предприятия, отчитани по метода на собствения капитал	0			
Печалба или загуба от нетекущи активи и групи от активи за изваждане от употреба, класифицирани като държани за продажба, без да са определени за преустановени дейности	0			
ОБЩО ПЕЧАЛБА ИЛИ ЗАГУБА ОТ ПРОДЪЛЖАВАЩИ (НЕПРЕУСТАНОВЕНИ) ДЕЙНОСТИ ПРЕДИ ДАНЪЧНИ ОТЧИСЛЕНИЯ	-308			
Данъчен разход (приход), свързан с печалбата или загубата от продължаващи (непреустановени) дейности	0			
ОБЩО ПЕЧАЛБА ИЛИ ЗАГУБА ОТ ПРОДЪЛЖАВАЩИ (НЕПРЕУСТАНОВЕНИ) ДЕЙНОСТИ СЛЕД ДАНЪЧНИ ОТЧИСЛЕНИЯ	-308			
Печалба или загуба след данъчни отчисления от преустановени дейности	0			
ОБЩО ПЕЧАЛБА ИЛИ ЗАГУБА СЛЕД ДАНЪЧНИ ОТЧИСЛЕНИЯ И ПРЕУСТАНОВЕНИ ДЕЙНОСТИ	-308			
Печалба или загуба, свързана с малцинствено участие	0			
ПЕЧАЛБА ИЛИ ЗАГУБА, СВЪРЗАНА С АКЦИОНЕРИТЕ НА ПРЕДПРИЯТИЕТО-МАЙКА	-308			



КРЕДИТИ И ПРИВЛЕЧЕНИ СРЕДСТВА КЪМ 30 ЮНИ 2010 г.

(хил. лв.)

	Общо	в това число		
		в левове	в евро	в други валути
КРЕДИТИ				
Кредити и аванси (бруто)	27 331	4 093	17 886	5 352
Централни правителства	0	0	0	0
Кредитни институции	17 021	3 001	9 836	4 184
Институции, различни от кредитни	0	0	0	0
Предприятия (корпоративни клиенти)	9 871	865	7 878	1 128
Експозиции на дребно	439	227	172	40
<i>Жилищни ипотечни кредити за физически лица</i>	84	84	0	0
<i>Потребителски кредити</i>	355	143	172	40
ПРИВЛЕЧЕНИ СРЕДСТВА				
Привлечени средства	14 360	2 825	6 315	5 220
<i>От кредитни институции</i>	343	0	261	82
Депозити	343	0	261	82
Споразумения за обратно изкупуване (репо сделки)	0	0	0	0
Ползвани краткосрочни кредити (финансирания)	0	0	0	0
Ползвани дългосрочни кредити (финансирания)	0	0	0	0
<i>От институции, различни от кредитни</i>	8 243	2 532	2 612	3 099
Депозити	8 243	2 532	2 612	3 099
Споразумения за обратно изкупуване (репо сделки)	0	0	0	0
Ползвани краткосрочни кредити (финансирания)	0	0	0	0
Ползвани дългосрочни кредити (финансирания)	0	0	0	0
<i>От граждани и домакинства</i>	5 774	293	3 442	2 039
Подчинен срочен дълг	0	0	0	0
Дългово-капиталови (хибридни) инструменти	0	0	0	0

Баланси, отчети за доходите и кредити и привлечени средства на отделните банки



ТЕ-ДЖЕ ЗИРААТ БАНКАСЪ – КЛОН СОФИЯ

СТАТУТ, ОРГАНИ НА УПРАВЛЕНИЕ И АКЦИОНЕРНО УЧАСТИЕ

Лиценз, издаден от БНБ	Заповед № 100-000218 от 26 юни 1998 г. на управителя на БНБ; Заповед № РД 22-512 от 19 октомври 2000 г. изменя точка 6 за сделките по чл. 54, ал. 1 от ЗППЦК и отменя точка 9; Заповед № РД 22-458 от 2 октомври 2001 г. на управителя на БНБ отменя точка 6. Със Заповед № РД 22-2280 от 25 октомври 2007 г. лицензът е актуализиран в съответствие с изискванията на Закона за кредитните институции
Съдебна регистрация	Фирмено дело № 8801 от 1998 г. на Софийския градски съд, парт. № 863, т. 15, с. 173
Адрес на клона	София 1000, пл. „Света Неделя“ № 19 тел. 02/980 00 87 интернет страница: www.ziraatbank.bg
Органи на управление Управителен съвет	Сезгин Баяр – управител Озкан Демироглу – зам.-управител Фазилет Чавдар – зам.-управител
Акционери (акционерно участие над 10%)	Изцяло собственост на Те-Дже Зираат БанкасЪ, Анкара
Одитор	Избран от централата



БАЛАНС КЪМ 30 ЮНИ 2010 г.

(хил. лв.)

	Балансова стойност	в това число		
		в левове	в евро	в други валути
АКТИВИ				
Парични средства и парични салда при централни банки	32 269	7 638	23 390	1 241
Финансови активи, държани за търгуване	2 965	15	2 950	0
Финансови активи, отчитани по справедлива стойност в печалбата или загубата	0	0	0	0
Финансови активи на разположение за продажба	212	211	1	0
Кредити и вземания (включително финансов лизинг)	280 295	120 530	135 877	23 888
Инвестиции, държани до падеж	48 285	29 727	15 747	2 811
Деривати – отчитане на хеджиране	0	0	0	0
Промени в справедливата стойност на хеджирани позиции в портфейл, хеджиран за лихвен риск	0	0	0	0
Материални активи	4 612	4 612	0	0
Нематериални активи	220	220	0	0
Инвестиции в асоциирани, дъщерни и съвместни предприятия (отчитани по метода на собствения капитал, включително репутация)	0	0	0	0
Данъчни активи	251	251	0	0
Други активи	5 833	1 345	4 488	0
Нетекущи активи и групи от активи за изваждане от употреба, класифицирани като държани за продажба	3 617	3 617	0	0
ОБЩО АКТИВИ	378 559	168 166	182 453	27 940
ПАСИВИ				
Депозити от централни банки	0	0	0	0
Финансови пасиви, държани за търгуване	0	0	0	0
Финансови пасиви, отчитани по справедлива стойност в печалбата или загубата	0	0	0	0
Финансови пасиви, отчитани по амортизирана стойност	337 043	94 175	174 548	68 320
Финансови пасиви, свързани с прехвърлени финансови активи	0	0	0	0
Деривати – отчитане на хеджиране	0	0	0	0
Промени в справедливата стойност на хеджирани позиции в портфейл, хеджиран за лихвен риск	0	0	0	0
Провизии	0	0	0	0
Данъчни пасиви	92	92	0	0
Други пасиви	1 300	863	425	12
Дялов капитал, платим при поискване (например кооперативни акции)	0	0	0	0
Пасиви, включени в групи от пасиви за изваждане от употреба, класифицирани като държани за продажба	0	0	0	0
ОБЩО ПАСИВИ	338 435	95 130	174 973	68 332
КАПИТАЛ И МАЛЦИНСТВЕНО УЧАСТИЕ				
Емитиран капитал	45 000	45 000		
Премиен резерв	0	0		
Друг капитал	0	0		
Преоценъчни резерви и други оценъчни разлики	347	347		
Резерви (включително неразмърсени печалби)	-5 249	-5 249		
Изкупени обратно собствени акции	0	0		
Доход от текущата година	26	26		
Междинни дивиденди	0	0		
Малцинствено участие	0	0		
ОБЩО КАПИТАЛ	40 124	40 124		
ОБЩО ПАСИВИ И КАПИТАЛ	378 559	135 254	174 973	68 332

ОТЧЕТ ЗА ДОХОДИТЕ
 (юни 2010 г.)

(хил. лв.)

	Обща сума	в това число		
		в левове	в евро	в други валути
ПРОДЪЛЖАВАЩИ (НЕПРЕУСТАНОВЕНИ) ДЕЙНОСТИ				
Финансови и оперативни приходи и разходи	6 935	6 412	393	130
Приходи от лихви	12 131	6 679	4 984	468
Разходи за лихви	7 033	1 754	4 890	389
Разходи за акционерен капитал, платим при поискване	0	0		
Приходи от дивиденди	0	0	0	0
Приходи от такси и комисиони	1 606	1 135	408	63
Разходи за такси и комисиони	228	107	109	12
Нетни реализирани печалби (загуби) от финансови активи и финансови пасиви, отчитани не по справедлива стойност в печалбата или загубата	28	28		
Нетни печалби (загуби) от финансови активи и пасиви, държани за търгуване	8 018	8 018		
Нетни печалби (загуби) от финансови активи и пасиви, отчитани по справедлива стойност в печалбата или загубата	0	0		
Нетни печалби (загуби) от отчитане на хеджиране	0	0		
Нетни валутни разлики	-7 597	-7 597		
Нетни печалби (загуби) от отписани активи, различни от държаните за продажба	0	0		
Други оперативни приходи	10	10		
Други оперативни разходи	0	0		
Административни разходи	4 925			
Амортизация	508			
Провизии	0			
Обезценка	1 476			
Отрицателна репутация, призната незабавно в печалбата или загубата	0			
Дял от печалбата или загубата в асоциирани и съвместни предприятия, отчитани по метода на собствения капитал	0			
Печалба или загуба от нетекущи активи и групи от активи за изваждане от употреба, класифицирани като държани за продажба, без да са определени за преустановени дейности	0			
ОБЩО ПЕЧАЛБА ИЛИ ЗАГУБА ОТ ПРОДЪЛЖАВАЩИ (НЕПРЕУСТАНОВЕНИ) ДЕЙНОСТИ ПРЕДИ ДАНЪЧНИ ОТЧИСЛЕНИЯ	26			
Данъчен разход (приход), свързан с печалбата или загубата от продължаващи (непреустановени) дейности	0			
ОБЩО ПЕЧАЛБА ИЛИ ЗАГУБА ОТ ПРОДЪЛЖАВАЩИ (НЕПРЕУСТАНОВЕНИ) ДЕЙНОСТИ СЛЕД ДАНЪЧНИ ОТЧИСЛЕНИЯ	26			
Печалба или загуба след данъчни отчисления от преустановени дейности	0			
ОБЩО ПЕЧАЛБА ИЛИ ЗАГУБА СЛЕД ДАНЪЧНИ ОТЧИСЛЕНИЯ И ПРЕУСТАНОВЕНИ ДЕЙНОСТИ	26			
Печалба или загуба, свързана с малцинствено участие	0			
ПЕЧАЛБА ИЛИ ЗАГУБА, СВЪРЗАНА С АКЦИОНЕРИТЕ НА ПРЕДПРИЯТИЕТО-МАЙКА	26			

КРЕДИТИ И ПРИВЛЕЧЕНИ СРЕДСТВА КЪМ 30 ЮНИ 2010 г.

(хил. лв.)

	Общо	в това число		
		в левове	в евро	в други валути
КРЕДИТИ				
Кредити и аванси (бруто)	285 064	123 118	137 477	24 469
Централни правителства	0	0	0	0
Кредитни институции	66 474	29	51 681	14 764
Институции, различни от кредитни	230	0	217	13
Предприятия (корпоративни клиенти)	176 138	88 964	77 615	9 559
Експозиции на дребно	42 222	34 125	7 964	133
<i>Жилищни ипотечни кредити за физически лица</i>	6 250	4 157	2 093	0
<i>Потребителски кредити</i>	35 972	29 968	5 871	133
ПРИВЛЕЧЕНИ СРЕДСТВА				
Привлечени средства	337 043	94 175	174 548	68 320
<i>От кредитни институции</i>	20 685	15 038	5 609	38
Депозити	2 142	2 000	104	38
Споразумения за обратно изкупуване (репо сделки)	0	0	0	0
Ползвани краткосрочни кредити (финансирания)	0	0	0	0
Ползвани дългосрочни кредити (финансирания)	18 543	13 038	5 505	0
<i>От институции, различни от кредитни</i>	112 721	41 266	17 853	53 602
Депозити	109 605	38 150	17 853	53 602
Споразумения за обратно изкупуване (репо сделки)	0	0	0	0
Ползвани краткосрочни кредити (финансирания)	417	417	0	0
Ползвани дългосрочни кредити (финансирания)	2 699	2 699	0	0
<i>От граждани и домакинства</i>	203 637	37 871	151 086	14 680
<i>Подчинен срочен дълг</i>	0	0	0	0
<i>Дългово-капиталови (хибридни) инструменти</i>	0	0	0	0

СТАТУТ, ОРГАНИ НА УПРАВЛЕНИЕ И АКЦИОНЕРНО УЧАСТИЕ

Лиценз, издаден от БНБ	№ 14004410 от 5 октомври 1994 г., издаден с Решение № 365 от 1 декември 1994 г. на УС на БНБ. Актуализация на лиценза в съответствие с изискванията на § 47 от Закона за банките със Заповед № 100-00571 от 23 декември 1999 г. на управителя на БНБ. Със Заповед № РД 22-147 от 30 януари 2003 г. – по чл. 1, ал. 1 и 2 от Закона за банките е издаден лиценз за извършване на сделки и в чужбина. Актуализиране на лиценза в съответствие със Закона за кредитните институции със Заповед № РД 22-0854 от 7 май 2007 г. на управителя на БНБ
Съдебна регистрация	Решение № 4196 от 15 юли 2002 г. на Пловдивския окръжен съд по фирмено дело № 4463 по описа за 2001 г. на Пловдивския окръжен съд, вписана в търговския регистър под парт. № 31, т. 23, с. 122, пререгистрирана в Търговския регистър към Агенцията по вписванията с ЕИК 813155318 съгласно удостоверение № 20080326092111 от 26 март 2008 г.
Адрес на централата	София 1000, ул. „Граф Игнатиев“ № 3 тел. 02/932 91 01 интернет страница: www.tcebank.com
Органи на управление	
Надзорен съвет	Интернешънъл хоспитал сървисиз Ко – Япония, с представител Ейджи Йошида Токушукан – София ЕООД, с представител Румен Славейков Сербезов МБАЛ „Токуда болница – София“ АД, с представител Матей Драгомиров Матеев
Управителен съвет	Стоян Пейков Стоянов – председател и прокуррист Йонка Николова Кинова – изпълнителен директор Любомир Стоянчов Манолов – изпълнителен директор Станимир Боянов Михайлов – изпълнителен директор Николай Георгиев Димитров
Акционери (акционерно участие над 10%)	Интернешънъл хоспитал сървисиз Ко – 95.82%
Одитор	БДО АКЕРО ООД

БАЛАНС КЪМ 30 ЮНИ 2010 г.

(хил. лв.)

	Балансова стойност	в това число		
		в левове	в евро	в други валути
АКТИВИ				
Парични средства и парични салда при централни банки	28 797	18 079	9 497	1 221
Финансови активи, държани за търгуване	68	68	0	0
Финансови активи, отчитани по справедлива стойност в печалбата или загубата	0	0	0	0
Финансови активи на разположение за продажба	10 900	9 828	1 072	0
Кредити и вземания (включително финансов лизинг)	266 492	90 639	150 638	25 215
Инвестиции, държани до падеж	84 922	8 027	68 592	8 303
Деривати – отчитане на хеджиране	0	0	0	0
Промени в справедливата стойност на хеджирани позиции в портфейл, хеджиран за лихвен риск	0	0	0	0
Материални активи	4 792	4 792	0	0
Нематериални активи	127	127	0	0
Инвестиции в асоциирани, дъщерни и съвместни предприятия (отчитани по метода на собствения капитал, включително репутация)	0	0	0	0
Данъчни активи	50	50	0	0
Други активи	1 416	1 237	88	91
Нетекущи активи и групи от активи за изваждане от употреба, класифицирани като държани за продажба	0	0	0	0
ОБЩО АКТИВИ	397 564	132 847	229 887	34 830
ПАСИВИ				
Депозити от централни банки	0	0	0	0
Финансови пасиви, държани за търгуване	0	0	0	0
Финансови пасиви, отчитани по справедлива стойност в печалбата или загубата	0	0	0	0
Финансови пасиви, отчитани по амортизирана стойност	344 547	140 222	171 055	33 270
Финансови пасиви, свързани с прехвърлени финансови активи	0	0	0	0
Деривати – отчитане на хеджиране	0	0	0	0
Промени в справедливата стойност на хеджирани позиции в портфейл, хеджиран за лихвен риск	0	0	0	0
Провизии	73	73	0	0
Данъчни пасиви	31	31	0	0
Други пасиви	1 388	485	893	10
Дялов капитал, платим при поискване (например кооперативни акции)	0	0	0	0
Пасиви, включени в групи от пасиви за изваждане от употреба, класифицирани като държани за продажба	0	0	0	0
ОБЩО ПАСИВИ	346 039	140 811	171 948	33 280
КАПИТАЛ И МАЛЦИНСТВЕНО УЧАСТИЕ				
Емитиран капитал	40 000	40 000		
Премиен резерв	0	0		
Друг капитал	0	0		
Преоценъчни резерви и други оценъчни разлики	-167	-167		
Резерви (включително неразмърсени печалби)	9 907	9 907		
Изкупени обратно собствени акции	0	0		
Доход от текущата година	1 785	1 785		
Междинни дивиденди	0	0		
Малцинствено участие	0	0		
ОБЩО КАПИТАЛ	51 525	51 525		
ОБЩО ПАСИВИ И КАПИТАЛ	397 564	192 336	171 948	33 280

ОТЧЕТ ЗА ДОХОДИТЕ
 (юни 2010 г.)

(хил. лв.)

	Обща сума	в това число		
		в левове	в евро	в други валути
ПРОДЪЛЖАВАЩИ (НЕПРЕУСТАНОВЕНИ) ДЕЙНОСТИ				
Финансови и оперативни приходи и разходи	9 068	1 899	6 402	767
Приходи от лихви	11 974	3 088	8 057	829
Разходи за лихви	3 936	1 557	2 221	158
Разходи за акционерен капитал, платим при поискване	0	0		
Приходи от дивиденди	0	0	0	0
Приходи от такси и комисиони	1 363	607	653	103
Разходи за такси и комисиони	140	46	87	7
Нетни реализирани печалби (загуби) от финансови активи и финансови пасиви, отчитани не по справедлива стойност в печалбата или загубата	-510	-510		
Нетни печалби (загуби) от финансови активи и пасиви, държани за търгуване	848	848		
Нетни печалби (загуби) от финансови активи и пасиви, отчитани по справедлива стойност в печалбата или загубата	0	0		
Нетни печалби (загуби) от отчитане на хеджиране	0	0		
Нетни валутни разлики	-611	-611		
Нетни печалби (загуби) от отписани активи, различни от държаните за продажба	-2	-2		
Други оперативни приходи	82	82		
Други оперативни разходи	0	0		
Административни разходи	6 134			
Амортизация	526			
Провизии	0			
Обезценка	425			
Отрицателна репутация, призната незабавно в печалбата или загубата	0			
Дял от печалбата или загубата в асоциирани и съвместни предприятия, отчитани по метода на собствения капитал	0			
Печалба или загуба от нетекущи активи и групи от активи за изваждане от употреба, класифицирани като държани за продажба, без да са определени за преустановени дейности	0			
ОБЩО ПЕЧАЛБА ИЛИ ЗАГУБА ОТ ПРОДЪЛЖАВАЩИ (НЕПРЕУСТАНОВЕНИ) ДЕЙНОСТИ ПРЕДИ ДАНЪЧНИ ОТЧИСЛЕНИЯ	1 983			
Данъчен разход (приход), свързан с печалбата или загубата от продължаващи (непреустановени) дейности	198			
ОБЩО ПЕЧАЛБА ИЛИ ЗАГУБА ОТ ПРОДЪЛЖАВАЩИ (НЕПРЕУСТАНОВЕНИ) ДЕЙНОСТИ СЛЕД ДАНЪЧНИ ОТЧИСЛЕНИЯ	1 785			
Печалба или загуба след данъчни отчисления от преустановени дейности	0			
ОБЩО ПЕЧАЛБА ИЛИ ЗАГУБА СЛЕД ДАНЪЧНИ ОТЧИСЛЕНИЯ И ПРЕУСТАНОВЕНИ ДЕЙНОСТИ	1 785			
Печалба или загуба, свързана с малцинствено участие	0			
ПЕЧАЛБА ИЛИ ЗАГУБА, СВЪРЗАНА С АКЦИОНЕРИТЕ НА ПРЕДПРИЯТИЕТО-МАЙКА	1 785			

КРЕДИТИ И ПРИВЛЕЧЕНИ СРЕДСТВА КЪМ 30 ЮНИ 2010 г.

(хил. лв.)

	Общо	в това число		
		в левове	в евро	в други валути
КРЕДИТИ				
Кредити и аванси (бруто)	270 720	91 036	154 468	25 216
Централни правителства	0	0	0	0
Кредитни институции	107 648	50 286	46 698	10 664
Институции, различни от кредитни	170	0	170	0
Предприятия (корпоративни клиенти)	145 162	30 539	100 927	13 696
Експозиции на дребно	17 740	10 211	6 673	856
<i>Жилищни ипотечни кредити за физически лица</i>	2 211	82	2 129	0
<i>Потребителски кредити</i>	15 529	10 129	4 544	856
ПРИВЛЕЧЕНИ СРЕДСТВА				
Привлечени средства	344 547	140 222	171 055	33 270
<i>От кредитни институции</i>	<i>50 243</i>	<i>15 313</i>	<i>34 930</i>	<i>0</i>
Депозити	0	0	0	0
Споразумения за обратно изкупуване (репо сделки)	0	0	0	0
Ползвани краткосрочни кредити (финансирания)	32 759	0	32 759	0
Ползвани дългосрочни кредити (финансирания)	17 484	15 313	2 171	0
<i>От институции, различни от кредитни</i>	<i>240 648</i>	<i>113 596</i>	<i>98 171</i>	<i>28 881</i>
Депозити	240 062	113 010	98 171	28 881
Споразумения за обратно изкупуване (репо сделки)	0	0	0	0
Ползвани краткосрочни кредити (финансирания)	0	0	0	0
Ползвани дългосрочни кредити (финансирания)	586	586	0	0
<i>От граждани и домакинства</i>	<i>53 656</i>	<i>11 313</i>	<i>37 954</i>	<i>4 389</i>
<i>Подчинен срочен дълг</i>	<i>0</i>	<i>0</i>	<i>0</i>	<i>0</i>
<i>Дългово-капиталови (хибридни) инструменти</i>	<i>0</i>	<i>0</i>	<i>0</i>	<i>0</i>



СТАТУТ, ОРГАНИ НА УПРАВЛЕНИЕ И АКЦИОНЕРНО УЧАСТИЕ

Лиценз, издаден от БНБ	№ 100-000101 от 12 март 1999 г. Актуализиран лиценз в съответствие с изискванията на Закона за кредитните институции със Заповед № РД 22-0862 от 7 май 2007 г. на управителя на БНБ
Съдебна регистрация	Решение № 1 на Софийския градски съд от 15 април 1999 г., фирмено дело № 3936 от 1999 г. Пререгистрирана в Търговския регистър към Агенцията по вписванията с ЕИК 121884560 съгласно удостоверение № 20080529100732 от 29 май 2008 г.
Адрес на централата	София 1000, бул. „Цар Освободител“ № 8 02/9357 171 интернет страница: www.dbank.bg
Органи на управление	
Надзорен съвет	Стоян Илиев Александров – председател Еленка Харизанова Манова Бахатин Гюрбюз Емел Гювен Валери Борисов Борисов
Управителен съвет	Пламен Иванов Петров – председател и изпълнителен директор Радка Бонева Никодимова – изпълнителен директор Гергана Чавдарова Беремска-Караджова Румен Димитров Петров
Акционери (акционерно участие над 10%)	Фуат Гювен (Фуат Хюсниев Османов) – 100%
Одитор	КПМГ България ООД

БАЛАНС КЪМ 30 ЮНИ 2010 г.

(хил. лв.)

	Балансова стойност	в това число		
		в левове	в евро	в други валути
АКТИВИ				
Парични средства и парични салда при централни банки	800 016	594 109	195 213	10 694
Финансови активи, държани за търгуване	227 709	128 228	96 451	3 030
Финансови активи, отчитани по справедлива стойност в печалбата или загубата	134 225	30 726	94 544	8 955
Финансови активи на разположение за продажба	197 039	162 639	33 479	921
Кредити и вземания (включително финансов лизинг)	9 071 401	2 740 969	6 160 816	169 616
Инвестиции, държани до падеж	311 389	1 521	122 177	187 691
Деривати – отчитане на хеджиране	0	0	0	0
Промени в справедливата стойност на хеджирани позиции в портфейл, хеджиран за лихвен риск	0	0	0	0
Материални активи	239 156	239 156	0	0
Нематериални активи	31 639	31 639	0	0
Инвестиции в асоциирани, дъщерни и съвместни предприятия (отчитани по метода на собствения капитал, включително репутация)	27 499	27 499	0	0
Данъчни активи	5 845	5 845	0	0
Други активи	31 834	28 431	2 355	1 048
Нетекущи активи и групи от активи за изваждане от употреба, класифицирани като държани за продажба	1 887	1 887	0	0
ОБЩО АКТИВИ	11 079 639	3 992 649	6 705 035	381 955
ПАСИВИ				
Депозити от централни банки	0	0	0	0
Финансови пасиви, държани за търгуване	70 635	19 230	49 521	1 884
Финансови пасиви, отчитани по справедлива стойност в печалбата или загубата	0	0	0	0
Финансови пасиви, отчитани по амортизирана стойност	9 357 196	3 051 633	5 574 314	731 249
Финансови пасиви, свързани с прехвърлени финансови активи	0	0	0	0
Деривати – отчитане на хеджиране	4 342	0	2 038	2 304
Промени в справедливата стойност на хеджирани позиции в портфейл, хеджиран за лихвен риск	0	0	0	0
Провизии	39 118	17 823	1 072	20 223
Данъчни пасиви	19 762	19 762	0	0
Други пасиви	56 364	46 551	7 106	2 707
Дялов капитал, платим при поискване (например кооперативни акции)	0	0	0	0
Пасиви, включени в групи от пасиви за изваждане от употреба, класифицирани като държани за продажба	0	0	0	0
ОБЩО ПАСИВИ	9 547 417	3 154 999	5 634 051	758 367
КАПИТАЛ И МАЛЦИНСТВЕНО УЧАСТИЕ				
Емитиран капитал	239 256	239 256		
Премиен резерв	0	0		
Друг капитал	0	0		
Преоценъчни резерви и други оценъчни разлики	132 518	132 518		
Резерви (включително неразпределени печалби)	1 072 080	1 072 080		
Изкупени обратно собствени акции	0	0		
Доход от текущата година	88 368	88 368		
Междинни дивиденди	0	0		
Малцинствено участие	0	0		
ОБЩО КАПИТАЛ	1 532 222	1 532 222		
ОБЩО ПАСИВИ И КАПИТАЛ	11 079 639	4 687 221	5 634 051	758 367

Баланси, отчети за доходите и кредити и привлечени средства на отделните банки

ОТЧЕТ ЗА ДОХОДИТЕ
 (юни 2010 г.)

(хил. лв.)

	Обща сума	в това число		
		в левове	в евро	в други валути
ПРОДЪЛЖАВАЩИ (НЕПРЕУСТАНОВЕНИ) ДЕЙНОСТИ				
Финансови и оперативни приходи и разходи	286 047	161 592	118 621	5 834
Приходи от лихви	314 618	139 375	164 237	11 006
Разходи за лихви	111 119	47 568	56 609	6 942
Разходи за акционерен капитал, платим при поискване	0	0	0	0
Приходи от дивиденди	106	103	0	3
Приходи от такси и комисиони	77 873	63 449	12 448	1 976
Разходи за такси и комисиони	4 206	2 542	1 455	209
Нетни реализирани печалби (загуби) от финансови активи и финансови пасиви, отчитани не по справедлива стойност в печалбата или загубата	1 025	1 025		
Нетни печалби (загуби) от финансови активи и пасиви, държани за търгуване	1 752	1 752		
Нетни печалби (загуби) от финансови активи и пасиви, отчитани по справедлива стойност в печалбата или загубата	1 493	1 493		
Нетни печалби (загуби) от отчитане на хеджиране	0	0		
Нетни валутни разлики	2 081	2 081		
Нетни печалби (загуби) от отписани активи, различни от държаните за продажба	224	224		
Други оперативни приходи	2 266	2 266		
Други оперативни разходи	66	66		
Административни разходи	104 765			
Амортизация	16 229			
Провизии	2 664			
Обезценка	64 100			
Отрицателна репутация, призната незабавно в печалбата или загубата	0			
Дял от печалбата или загубата в асоциирани и съвместни предприятия, отчитани по метода на собствения капитал	0			
Печалба или загуба от нетекущи активи и групи от активи за изваждане от употреба, класифицирани като държани за продажба, без да са определени за преустановени дейности	0			
ОБЩО ПЕЧАЛБА ИЛИ ЗАГУБА ОТ ПРОДЪЛЖАВАЩИ (НЕПРЕУСТАНОВЕНИ) ДЕЙНОСТИ ПРЕДИ ДАНЪЧНИ ОТЧИСЛЕНИЯ	98 289			
Данъчен разход (приход), свързан с печалбата или загубата от продължаващи (непреустановени) дейности	9 921			
ОБЩО ПЕЧАЛБА ИЛИ ЗАГУБА ОТ ПРОДЪЛЖАВАЩИ (НЕПРЕУСТАНОВЕНИ) ДЕЙНОСТИ СЛЕД ДАНЪЧНИ ОТЧИСЛЕНИЯ	88 368			
Печалба или загуба след данъчни отчисления от преустановени дейности	0			
ОБЩО ПЕЧАЛБА ИЛИ ЗАГУБА СЛЕД ДАНЪЧНИ ОТЧИСЛЕНИЯ И ПРЕУСТАНОВЕНИ ДЕЙНОСТИ	88 368			
Печалба или загуба, свързана с малцинствено участие	0			
ПЕЧАЛБА ИЛИ ЗАГУБА, СВЪРЗАНА С АКЦИОНЕРИТЕ НА ПРЕДПРИЯТИЕТО-МАЙКА	88 368			

КРЕДИТИ И ПРИВЛЕЧЕНИ СРЕДСТВА КЪМ 30 ЮНИ 2010 г.

(хил. лв.)

	Общо	в това число		
		в левове	в евро	в други валути
КРЕДИТИ				
Кредити и аванси (бруто)	9 539 595	2 939 125	6 417 519	182 951
Централни правителства	57 180	47 717	9 463	0
Кредитни институции	1 686 403	140 234	1 519 463	26 706
Институции, различни от кредитни	303 568	14 999	287 052	1 517
Предприятия (корпоративни клиенти)	5 201 501	1 497 311	3 591 561	112 629
Експозиции на дребно	2 290 943	1 238 864	1 009 980	42 099
<i>Жилищни ипотечни кредити за физически лица</i>	<i>1 509 133</i>	<i>642 137</i>	<i>849 291</i>	<i>17 705</i>
<i>Потребителски кредити</i>	<i>781 810</i>	<i>596 727</i>	<i>160 689</i>	<i>24 394</i>
ПРИВЛЕЧЕНИ СРЕДСТВА				
Привлечени средства	9 357 196	3 051 633	5 574 314	731 249
<i>От кредитни институции</i>	<i>2 510 745</i>	<i>54 278</i>	<i>2 402 766</i>	<i>53 701</i>
Депозити	1 581 206	34 278	1 493 227	53 701
Споразумения за обратно изкупуване (репо сделки)	43 346	0	43 346	0
Ползвани краткосрочни кредити (финансирания)	0	0	0	0
Ползвани дългосрочни кредити (финансирания)	886 193	20 000	866 193	0
<i>От институции, различни от кредитни</i>	<i>3 326 638</i>	<i>1 720 238</i>	<i>1 432 202</i>	<i>174 198</i>
Депозити	3 324 252	1 718 298	1 431 756	174 198
Споразумения за обратно изкупуване (репо сделки)	0	0	0	0
Ползвани краткосрочни кредити (финансирания)	0	0	0	0
Ползвани дългосрочни кредити (финансирания)	2 386	1 940	446	0
<i>От граждани и домакинства</i>	<i>3 306 816</i>	<i>1 277 117</i>	<i>1 526 349</i>	<i>503 350</i>
<i>Подчинен срочен дълг</i>	<i>212 997</i>	<i>0</i>	<i>212 997</i>	<i>0</i>
<i>Дългово-капиталови (хибридни) инструменти</i>	<i>0</i>	<i>0</i>	<i>0</i>	<i>0</i>

Баланси, отчети за доходите и кредити и привлечени средства на отделните банки

СТАТУТ, ОРГАНИ НА УПРАВЛЕНИЕ И АКЦИОНЕРНО УЧАСТИЕ

Лиценз, издаден от БНБ	Лицензирана с Решение на УС на БНБ от 25 февруари 1991 г.; актуализиран лиценз в съответствие със ЗИД на ЗКИ със Заповед № РД 22-2249 от 16 ноември 2009 г. на управителя на БНБ
Съдебна регистрация	Вписана с определение № 17 от 21 февруари 1964 г. на Софийския районен съд по фирмено дело № 9 от 1964 г. и в търговския регистър под № 503, т. 5, с. 99 по фирмено дело № 2010 от 1990 г. на Софийския градски съд, пререгистрирана в Търговския регистър към Агенцията по вписванията с ЕИК 831919536 съгласно удостоверение № 20080218090731 от 18 февруари 2008 г.
Адрес на централата	София 1000, пл. „Света Неделя“ № 7 тел. 02/9232 111 интернет страница: www.unicreditbulbank.bg
Органи на управление	
Надзорен съвет	Роберт Задрозил – председател Алберто Девото – зам.-председател Хайнц Майдлингер Грациано Камели Клаудио Чезарио Мария-Елизабет Зьохстл-Куглер Димитър Георгиев Желев
Управителен съвет	Левон Карекин Хампарцумян – председател и изпълнителен директор Андреа Казини – зам.-председател и изпълнителен директор Емилия Стефанова Палибачийска Александър Калинов Кръстев Любомир Игнатов Пунчев
Акционери (акционерно участие над 10%)	УниКредит Банк Аустрия АГ – 92.12%
Одитор	КПМГ България ООД



БАЛАНС КЪМ 30 ЮНИ 2010 г.

(хил. лв.)

	Балансова стойност	в това число		
		в левове	в евро	в други валути
АКТИВИ				
Парични средства и парични салда при централни банки	343 464	256 274	75 488	11 702
Финансови активи, държани за търгуване	23 622	7 816	12 970	2 836
Финансови активи, отчитани по справедлива стойност в печалбата или загубата	0	0	0	0
Финансови активи на разположение за продажба	65 204	43 416	21 737	51
Кредити и вземания (включително финансов лизинг)	1 244 252	799 330	361 296	83 626
Инвестиции, държани до падеж	84 665	27 920	56 745	0
Деривати – отчитане на хеджиране	0	0	0	0
Промени в справедливата стойност на хеджирани позиции в портфейл, хеджиран за лихвен риск	0	0	0	0
Материални активи	53 913	53 913	0	0
Нематериални активи	490	490	0	0
Инвестиции в асоциирани, дъщерни и съвместни предприятия (отчитани по метода на собствения капитал, включително репутация)	46 583	0	34 881	11 702
Данъчни активи	556	556	0	0
Други активи	72 825	70 554	2 043	228
Нетекущи активи и групи от активи за изваждане от употреба, класифицирани като държани за продажба	0	0	0	0
ОБЩО АКТИВИ	1 935 574	1 260 269	565 160	110 145
ПАСИВИ				
Депозити от централни банки	0	0	0	0
Финансови пасиви, държани за търгуване	1 946	0	0	1 946
Финансови пасиви, отчитани по справедлива стойност в печалбата или загубата	0	0	0	0
Финансови пасиви, отчитани по амортизирана стойност	1 670 513	837 587	708 527	124 399
Финансови пасиви, свързани с прехвърлени финансови активи	0	0	0	0
Деривати – отчитане на хеджиране	0	0	0	0
Промени в справедливата стойност на хеджирани позиции в портфейл, хеджиран за лихвен риск	0	0	0	0
Провизии	0	0	0	0
Данъчни пасиви	0	0	0	0
Други пасиви	2 425	1 985	363	77
Дялов капитал, платим при поискване (например кооперативни акции)	0	0	0	0
Пасиви, включени в групи от пасиви за изваждане от употреба, класифицирани като държани за продажба	0	0	0	0
ОБЩО ПАСИВИ	1 674 884	839 572	708 890	126 422
КАПИТАЛ И МАЛЦИНСТВЕНО УЧАСТИЕ				
Емитиран капитал	83 155	83 155		
Премиян резерв	64 445	64 445		
Друг капитал	0	0		
Преоценъчни резерви и други оценъчни разлики	-3 687	-3 687		
Резерви (включително неразмесени печалби)	108 247	108 247		
Изкупени обратно собствени акции	0	0		
Доход от текущата година	8 530	8 530		
Междинни дивиденди	0	0		
Малцинствено участие	0	0		
ОБЩО КАПИТАЛ	260 690	260 690		
ОБЩО ПАСИВИ И КАПИТАЛ	1 935 574	1 100 262	708 890	126 422


ОТЧЕТ ЗА ДОХОДИТЕ
(юни 2010 г.)

(хил. лв.)

	Обща сума	в това число		
		в левове	в евро	в други валути
ПРОДЪЛЖАВАЩИ (НЕПРЕУСТАНОВЕНИ) ДЕЙНОСТИ				
Финансови и оперативни приходи и разходи	47 612	43 841	3 030	741
Приходи от лихви	68 327	47 437	18 545	2 345
Разходи за лихви	36 474	15 428	18 799	2 247
Разходи за акционерен капитал, платим при поискване	0	0		
Приходи от дивиденди	1	0	1	0
Приходи от такси и комисиони	13 603	9 181	3 735	687
Разходи за такси и комисиони	1 556	1 060	452	44
Нетни реализирани печалби (загуби) от финансови активи и финансови пасиви, отчитани не по справедлива стойност в печалбата или загубата	-156	-156		
Нетни печалби (загуби) от финансови активи и пасиви, държани за търгуване	822	822		
Нетни печалби (загуби) от финансови активи и пасиви, отчитани по справедлива стойност в печалбата или загубата	0	0		
Нетни печалби (загуби) от отчитане на хеджиране	0	0		
Нетни валутни разлики	2 779	2 779		
Нетни печалби (загуби) от отписани активи, различни от държаните за продажба	-105	-105		
Други оперативни приходи	371	371		
Други оперативни разходи	0	0		
Административни разходи	37 044			
Амортизация	4 803			
Провизии	0			
Обезценка	-3 712			
Отрицателна репутация, призната незабавно в печалбата или загубата	0			
Дял от печалбата или загубата в асоциирани и съвместни предприятия, отчитани по метода на собствения капитал	0			
Печалба или загуба от нетекущи активи и групи от активи за изваждане от употреба, класифицирани като държани за продажба, без да са определени за преустановени дейности	0			
ОБЩО ПЕЧАЛБА ИЛИ ЗАГУБА ОТ ПРОДЪЛЖАВАЩИ (НЕПРЕУСТАНОВЕНИ) ДЕЙНОСТИ ПРЕДИ ДАНЪЧНИ ОТЧИСЛЕНИЯ	9 477			
Данъчен разход (приход), свързан с печалбата или загубата от продължаващи (непреустановени) дейности	947			
ОБЩО ПЕЧАЛБА ИЛИ ЗАГУБА ОТ ПРОДЪЛЖАВАЩИ (НЕПРЕУСТАНОВЕНИ) ДЕЙНОСТИ СЛЕД ДАНЪЧНИ ОТЧИСЛЕНИЯ	8 530			
Печалба или загуба след данъчни отчисления от преустановени дейности	0			
ОБЩО ПЕЧАЛБА ИЛИ ЗАГУБА СЛЕД ДАНЪЧНИ ОТЧИСЛЕНИЯ И ПРЕУСТАНОВЕНИ ДЕЙНОСТИ	8 530			
Печалба или загуба, свързана с малцинствено участие	0			
ПЕЧАЛБА ИЛИ ЗАГУБА, СВЪРЗАНА С АКЦИОНЕРИТЕ НА ПРЕДПРИЯТИЕТО-МАЙКА	8 530			



КРЕДИТИ И ПРИВЛЕЧЕНИ СРЕДСТВА КЪМ 30 ЮНИ 2010 г.

(хил. лв.)

	Общо	в това число		
		в левове	в евро	в други валути
КРЕДИТИ				
Кредити и аванси (бруто)	1 261 385	815 971	361 788	83 626
Централни правителства	11 659	11 658	1	0
Кредитни институции	65 305	11 826	23 683	29 796
Институции, различни от кредитни	38 055	14 991	987	22 077
Предприятия (корпоративни клиенти)	808 865	482 892	294 426	31 547
Експозиции на дребно	337 501	294 604	42 691	206
<i>Жилищни ипотечни кредити за физически лица</i>	<i>94 417</i>	<i>65 328</i>	<i>28 983</i>	<i>106</i>
<i>Потребителски кредити</i>	<i>243 084</i>	<i>229 276</i>	<i>13 708</i>	<i>100</i>
ПРИВЛЕЧЕНИ СРЕДСТВА				
Привлечени средства	1 670 513	837 587	708 527	124 399
<i>От кредитни институции</i>	<i>66 446</i>	<i>66 043</i>	<i>363</i>	<i>40</i>
Депозити	13 575	13 172	363	40
Споразумения за обратно изкупуване (репо сделки)	12 809	12 809	0	0
Ползвани краткосрочни кредити (финансирания)	0	0	0	0
Ползвани дългосрочни кредити (финансирания)	40 062	40 062	0	0
<i>От институции, различни от кредитни</i>	<i>628 214</i>	<i>347 742</i>	<i>261 811</i>	<i>18 661</i>
Депозити	624 809	346 181	259 967	18 661
Споразумения за обратно изкупуване (репо сделки)	1 844	0	1 844	0
Ползвани краткосрочни кредити (финансирания)	0	0	0	0
Ползвани дългосрочни кредити (финансирания)	1 561	1 561	0	0
<i>От граждани и домакинства</i>	<i>975 853</i>	<i>423 802</i>	<i>446 353</i>	<i>105 698</i>
Подчинен срочен дълг	0	0	0	0
Дългово-капиталови (хибридни) инструменти	0	0	0	0

Баланси, отчети за доходите и кредити и привлечени средства на отделните банки


СТАТУТ, ОРГАНИ НА УПРАВЛЕНИЕ И АКЦИОНЕРНО УЧАСТИЕ

Лиценз, издаден от БНБ	Решение № 14 от 25 февруари 1991 г. на УС на БНБ, актуализирано със Заповед № 100-00493 от 17 ноември 1999 г. на управителя на БНБ. Актуализиран лиценз в съответствие с изискванията на Закона за кредитните институции със Заповед № РД 22-2256 от 16 ноември 2009 г. на управителя на БНБ
Съдебна регистрация	Решение на Софийския градски съд от 28 март 1991 г. по фирмено дело № 5227 от 1991 г., парт. № 334, т. 4, с. 11, пререгистрирана в Търговския регистър към Агенцията по вписванията с ЕИК 831447150 съгласно удостоверение № 20080718100200 от 18 юли 2008 г.
Адрес на централата	София 1000, ул. „Г. С. Раковски“ № 103 тел. 02/9266 266 интернет страница: www.ccbank.bg
Органи на управление	
Надзорен съвет	Иво Каменов Георгиев Марин Великов Митев Централен кооперативен съюз
Управителен съвет	Александър Асенов Воденичаров – председател Цветан Цанков Ботев – зам.-председател Георги Димитров Константинов – изпълнителен директор Ивайло Лазаров Дончев – изпълнителен директор Сава Маринов Стойнов – изпълнителен директор Александър Димитров Керезов Бисер Йорданов Славков
Прокурист	Тихомир Ангелов Атанасов
Акционери (акционерно участие над 10%)	„ЦКБ груп“ ЕАД – 68.20%
Одитор	Делойт Одит ООД



БАЛАНС КЪМ 30 ЮНИ 2010 г.

(хил. лв.)

	Балансова стойност	в това число		
		в левове	в евро	в други валути
АКТИВИ				
Парични средства и парични салда при централни банки	4 116	1 059	2 787	270
Финансови активи, държани за търгуване	101	101	0	0
Финансови активи, отчитани по справедлива стойност в печалбата или загубата	0	0	0	0
Финансови активи на разположение за продажба	166	54	0	112
Кредити и вземания (включително финансов лизинг)	45 567	20 530	17 514	7 523
Инвестиции, държани до падеж	0	0	0	0
Деривати – отчитане на хеджиране	0	0	0	0
Промени в справедливата стойност на хеджирани позиции в портфейл, хеджиран за лихвен риск	0	0	0	0
Материални активи	14 727	14 727	0	0
Нематериални активи	6	6	0	0
Инвестиции в асоциирани, дъщерни и съвместни предприятия (отчитани по метода на собствения капитал, включително репутация)	0	0	0	0
Данъчни активи	27	27	0	0
Други активи	847	675	13	159
Нетекущи активи и групи от активи за изваждане от употреба, класифицирани като държани за продажба	2 817	2 817	0	0
ОБЩО АКТИВИ	68 374	39 996	20 314	8 064
ПАСИВИ				
Депозити от централни банки	0	0	0	0
Финансови пасиви, държани за търгуване	0	0	0	0
Финансови пасиви, отчитани по справедлива стойност в печалбата или загубата	0	0	0	0
Финансови пасиви, отчитани по амортизирана стойност	45 864	19 048	19 423	7 393
Финансови пасиви, свързани с прехвърлени финансови активи	0	0	0	0
Деривати – отчитане на хеджиране	0	0	0	0
Промени в справедливата стойност на хеджирани позиции в портфейл, хеджиран за лихвен риск	0	0	0	0
Провизии	0	0	0	0
Данъчни пасиви	646	646	0	0
Други пасиви	692	531	160	1
Дялов капитал, платим при поискване (например кооперативни акции)	0	0	0	0
Пасиви, включени в групи от пасиви за изваждане от употреба, класифицирани като държани за продажба	0	0	0	0
ОБЩО ПАСИВИ	47 202	20 225	19 583	7 394
КАПИТАЛ И МАЛЦИНСТВЕНО УЧАСТИЕ				
Емитиран капитал	10 000	10 000		
Премиян резерв	0	0		
Друг капитал	0	0		
Преоценъчни резерви и други оценъчни разлики	4 754	4 754		
Резерви (включително неразмесени печалби)	4 768	4 768		
Изкупени обратно собствени акции	0	0		
Доход от текущата година	1 650	1 650		
Междинни дивиденди	0	0		
Малцинствено участие	0	0		
ОБЩО КАПИТАЛ	21 172	21 172		
ОБЩО ПАСИВИ И КАПИТАЛ	68 374	41 397	19 583	7 394

Баланси, отчети за доходите и кредити и привлечени средства на отделните банки


ОТЧЕТ ЗА ДОХОДИТЕ
 (юни 2010 г.)

(хил. лв.)

	Обща сума	в това число		
		в левове	в евро	в други валути
ПРОДЪЛЖАВАЩИ (НЕПРЕУСТАНОВЕНИ) ДЕЙНОСТИ				
Финансови и оперативни приходи и разходи	1 811	1 749	162	-100
Приходи от лихви	1 604	1 003	590	11
Разходи за лихви	1 197	498	576	123
Разходи за акционерен капитал, платим при поискване	0	0		
Приходи от дивиденди	0	0	0	0
Приходи от такси и комисиони	927	742	173	12
Разходи за такси и комисиони	56	31	25	0
Нетни реализирани печалби (загуби) от финансови активи и финансови пасиви, отчитани не по справедлива стойност в печалбата или загубата	0	0		
Нетни печалби (загуби) от финансови активи и пасиви, държани за търгуване	165	165		
Нетни печалби (загуби) от финансови активи и пасиви, отчитани по справедлива стойност в печалбата или загубата	0	0		
Нетни печалби (загуби) от отчитане на хеджиране	0	0		
Нетни валутни разлики	-2	-2		
Нетни печалби (загуби) от отписани активи, различни от държаните за продажба	363	363		
Други оперативни приходи	15	15		
Други оперативни разходи	8	8		
Административни разходи	1 788			
Амортизация	189			
Провизии	0			
Обезценка	-1 731			
Отрицателна репутация, призната незабавно в печалбата или загубата	0			
Дял от печалбата или загубата в асоциирани и съвместни предприятия, отчитани по метода на собствения капитал	0			
Печалба или загуба от нетекущи активи и групи от активи за изваждане от употреба, класифицирани като държани за продажба, без да са определени за преустановени дейности	85			
ОБЩО ПЕЧАЛБА ИЛИ ЗАГУБА ОТ ПРОДЪЛЖАВАЩИ (НЕПРЕУСТАНОВЕНИ) ДЕЙНОСТИ ПРЕДИ ДАНЪЧНИ ОТЧИСЛЕНИЯ	1 650			
Данъчен разход (приход), свързан с печалбата или загубата от продължаващи (непреустановени) дейности	0			
ОБЩО ПЕЧАЛБА ИЛИ ЗАГУБА ОТ ПРОДЪЛЖАВАЩИ (НЕПРЕУСТАНОВЕНИ) ДЕЙНОСТИ СЛЕД ДАНЪЧНИ ОТЧИСЛЕНИЯ	1 650			
Печалба или загуба след данъчни отчисления от преустановени дейности	0			
ОБЩО ПЕЧАЛБА ИЛИ ЗАГУБА СЛЕД ДАНЪЧНИ ОТЧИСЛЕНИЯ И ПРЕУСТАНОВЕНИ ДЕЙНОСТИ	1 650			
Печалба или загуба, свързана с малцинствено участие	0			
ПЕЧАЛБА ИЛИ ЗАГУБА, СВЪРЗАНА С АКЦИОНЕРИТЕ НА ПРЕДПРИЯТИЕТО-МАЙКА	1 650			



КРЕДИТИ И ПРИВЛЕЧЕНИ СРЕДСТВА КЪМ 30 ЮНИ 2010 г.

(хил. лв.)

	Общо	в това число		
		в левове	в евро	в други валути
КРЕДИТИ				
Кредити и аванси (брuto)	46 906	21 803	17 580	7 523
Централни правителства	0	0	0	0
Кредитни институции	15 661	2 584	5 731	7 346
Институции, различни от кредитни	1 468	0	1 468	0
Предприятия (корпоративни клиенти)	26 978	17 584	9 222	172
Експозиции на дребно	2 799	1 635	1 159	5
<i>Жилищни ипотечни кредити за физически лица</i>	779	1	773	5
<i>Потребителски кредити</i>	2 020	1 634	386	0
ПРИВЛЕЧЕНИ СРЕДСТВА				
Привлечени средства	45 864	19 048	19 423	7 393
<i>От кредитни институции</i>	0	0	0	0
Депозити	0	0	0	0
Споразумения за обратно изкупуване (репо сделки)	0	0	0	0
Ползвани краткосрочни кредити (финансирания)	0	0	0	0
Ползвани дългосрочни кредити (финансирания)	0	0	0	0
<i>От институции, различни от кредитни</i>	14 271	8 264	3 419	2 588
Депозити	13 306	7 299	3 419	2 588
Споразумения за обратно изкупуване (репо сделки)	0	0	0	0
Ползвани краткосрочни кредити (финансирания)	0	0	0	0
Ползвани дългосрочни кредити (финансирания)	965	965	0	0
<i>От граждани и домакинства</i>	30 101	10 784	15 169	4 148
Подчинен срочен дълг	1 492	0	835	657
Дългово-капиталови (хибридни) инструменти	0	0	0	0

Баланси, отчети за доходите и кредити и привлечени средства на отделните банки



СТАТУТ, ОРГАНИ НА УПРАВЛЕНИЕ И АКЦИОНЕРНО УЧАСТИЕ

Лиценз, издаден от БНБ	Протоколно решение № 243 от 4 март 1992 г. на УС на БНБ; Решение № 248 от 11 април 1997 г. на УС на БНБ; актуализиран лиценз със Заповед № 100-00570 от 23 декември 1999 г., допълнен със Заповед № РД 22-0687 от 25 април 2006 г. на управителя на БНБ, изменен със Заповед № РД 22-0687 от 3 август 2006 г. на управителя на БНБ. Актуализиран лиценз в съответствие с изискванията на Закона за кредитните институции със Заповед № РД 22-0852 от 7 май 2007 г. на управителя на БНБ
Съдебна регистрация	Фирмено дело № 24103 от 1992 г. на Софийския градски съд, парт. № 4542, т. 89, с. 180, пререгистрирана в Търговския регистър към Агенцията по вписванията с ЕИК 040534040 съгласно удостоверение № 20080528152148 от 28 май 2008 г.
Адрес на централата	София 1202, бул. „Княгиня Мария-Луиза“ № 107 тел. 02/9359 300; 9359 301 интернет страница: www.teximbank.bg
Органи на управление	
Надзорен съвет	Мариета Георгиева Найденова – председател Росен Иванов Чобанов Мадлена Димова Димова
Управителен съвет	Мария Петрова Видолова – председател и главен изпълнителен директор Елена Борисова Делчева – изпълнителен директор Румен Емилов Василев – изпълнителен директор
Акционери (акционерно участие над 10%)	Мариета Георгиева Найденова – 17.87% Павлина Георгиева Найденова – 17.53% „Аркус“ – 13.67%
Одитор	Желязков одит 2004 ООД

БАЛАНС КЪМ 30 ЮНИ 2010 г.

(хил. лв.)

	Балансова стойност	в това число		
		в левове	в евро	в други валути
АКТИВИ				
Парични средства и парични салда при централни банки	632 945	592 894	27 736	12 315
Финансови активи, държани за търгуване	28 954	12 881	15 748	325
Финансови активи, отчитани по справедлива стойност в печалбата или загубата	0	0	0	0
Финансови активи на разположение за продажба	368 535	10 313	216 549	141 673
Кредити и вземания (включително финансов лизинг)	4 911 427	2 210 888	2 474 779	225 760
Инвестиции, държани до падеж	0	0	0	0
Деривати – отчитане на хеджиране	0	0	0	0
Промени в справедливата стойност на хеджирани позиции в портфейл, хеджиран за лихвен риск	0	0	0	0
Материални активи	82 317	82 317	0	0
Нематериални активи	19 690	19 690	0	0
Инвестиции в асоциирани, дъщерни и съвместни предприятия (отчитани по метода на собствения капитал, включително репутация)	0	0	0	0
Данъчни активи	3 560	3 560	0	0
Други активи	21 870	18 903	2 412	555
Нетекущи активи и групи от активи за изваждане от употреба, класифицирани като държани за продажба	2 864	2 864	0	0
ОБЩО АКТИВИ	6 072 162	2 954 310	2 737 224	380 628
ПАСИВИ				
Депозити от централни банки	0	0	0	0
Финансови пасиви, държани за търгуване	79 601	2 757	76 844	0
Финансови пасиви, отчитани по справедлива стойност в печалбата или загубата	0	0	0	0
Финансови пасиви, отчитани по амортизирана стойност	5 178 692	2 187 794	2 610 877	380 021
Финансови пасиви, свързани с прехвърлени финансови активи	0	0	0	0
Деривати – отчитане на хеджиране	27 104	0	27 104	0
Промени в справедливата стойност на хеджирани позиции в портфейл, хеджиран за лихвен риск	0	0	0	0
Провизии	2 546	2 546	0	0
Данъчни пасиви	3 058	3 058	0	0
Други пасиви	25 737	24 539	864	334
Дялов капитал, платим при поискване (например кооперативни акции)	0	0	0	0
Пасиви, включени в групи от пасиви за изваждане от употреба, класифицирани като държани за продажба	0	0	0	0
ОБЩО ПАСИВИ	5 316 738	2 220 694	2 715 689	380 355
КАПИТАЛ И МАЛЦИНСТВЕНО УЧАСТИЕ				
Емитиран капитал	452 753	452 753		
Премиен резерв	0	0		
Друг капитал	0	0		
Преоценъчни резерви и други оценъчни разлики	-8 075	-8 075		
Резерви (включително неразмесени печалби)	294 829	294 829		
Изкупени обратно собствени акции	0	0		
Доход от текущата година	15 917	15 917		
Междинни дивиденди	0	0		
Малцинствено участие	0	0		
ОБЩО КАПИТАЛ	755 424	755 424		
ОБЩО ПАСИВИ И КАПИТАЛ	6 072 162	2 976 118	2 715 689	380 355

ОТЧЕТ ЗА ДОХОДИТЕ

(юни 2010 г.)

(хил. лв.)

	Обща сума	в това число		
		в левове	в евро	в други валути
ПРОДЪЛЖАВАЩИ (НЕПРЕУСТАНОВЕНИ) ДЕЙНОСТИ				
Финансови и оперативни приходи и разходи	166 267	111 786	52 435	2 046
Приходи от лихви	271 471	162 221	96 568	12 682
Разходи за лихви	132 502	70 571	50 489	11 442
Разходи за акционерен капитал, платим при поискване	0	0		
Приходи от дивиденди	482	3	479	0
Приходи от такси и комисиони	29 581	21 747	6 761	1 073
Разходи за такси и комисиони	7 304	6 153	884	267
Нетни реализирани печалби (загуби) от финансови активи и финансови пасиви, отчитани не по справедлива стойност в печалбата или загубата	-104	-104		
Нетни печалби (загуби) от финансови активи и пасиви, държани за търгуване	4 960	4 960		
Нетни печалби (загуби) от финансови активи и пасиви, отчитани по справедлива стойност в печалбата или загубата	0	0		
Нетни печалби (загуби) от отчитане на хеджиране	-16	-16		
Нетни валутни разлики	-395	-395		
Нетни печалби (загуби) от отписани активи, различни от държаните за продажба	-21	-21		
Други оперативни приходи	115	115		
Други оперативни разходи	0	0		
Административни разходи	71 086			
Амортизация	8 506			
Провизии	164			
Обезценка	69 207			
Отрицателна репутация, призната незабавно в печалбата или загубата	0			
Дял от печалбата или загубата в асоциирани и съвместни предприятия, отчитани по метода на собствения капитал	0			
Печалба или загуба от нетекущи активи и групи от активи за изваждане от употреба, класифицирани като държани за продажба, без да са определени за преустановени дейности	0			
ОБЩО ПЕЧАЛБА ИЛИ ЗАГУБА ОТ ПРОДЪЛЖАВАЩИ (НЕПРЕУСТАНОВЕНИ) ДЕЙНОСТИ ПРЕДИ ДАНЪЧНИ ОТЧИСЛЕНИЯ	17 304			
Данъчен разход (приход), свързан с печалбата или загубата от продължаващи (непреустановени) дейности	1 387			
ОБЩО ПЕЧАЛБА ИЛИ ЗАГУБА ОТ ПРОДЪЛЖАВАЩИ (НЕПРЕУСТАНОВЕНИ) ДЕЙНОСТИ СЛЕД ДАНЪЧНИ ОТЧИСЛЕНИЯ	15 917			
Печалба или загуба след данъчни отчисления от преустановени дейности	0			
ОБЩО ПЕЧАЛБА ИЛИ ЗАГУБА СЛЕД ДАНЪЧНИ ОТЧИСЛЕНИЯ И ПРЕУСТАНОВЕНИ ДЕЙНОСТИ	15 917			
Печалба или загуба, свързана с малцинствено участие	0			
ПЕЧАЛБА ИЛИ ЗАГУБА, СВЪРЗАНА С АКЦИОНЕРИТЕ НА ПРЕДПРИЯТИЕТО-МАЙКА	15 917			

КРЕДИТИ И ПРИВЛЕЧЕНИ СРЕДСТВА КЪМ 30 ЮНИ 2010 г.

(хил. лв.)

	Общо	в това число		
		в левове	в евро	в други валути
КРЕДИТИ				
Кредити и аванси (бруто)	5 077 797	2 317 854	2 530 416	229 527
Централни правителства	5 522	3 321	2 201	0
Кредитни институции	667 820	237 025	347 819	82 976
Институции, различни от кредитни	17 807	262	17 545	0
Предприятия (корпоративни клиенти)	2 474 025	715 380	1 712 195	46 450
Експозиции на дребно	1 912 623	1 361 866	450 656	100 101
<i>Жилищни ипотечни кредити за физически лица</i>	793 912	348 123	360 309	85 480
<i>Потребителски кредити</i>	1 118 711	1 013 743	90 347	14 621
ПРИВЛЕЧЕНИ СРЕДСТВА				
Привлечени средства	5 178 692	2 187 794	2 610 877	380 021
<i>От кредитни институции</i>	756 891	191 316	521 614	43 961
Депозити	223 575	128 964	91 215	3 396
Споразумения за обратно изкупуване (репо сделки)	179 628	2 350	136 713	40 565
Ползвани краткосрочни кредити (финансирания)	293 686	0	293 686	0
Ползвани дългосрочни кредити (финансирания)	60 002	60 002	0	0
<i>От институции, различни от кредитни</i>	1 588 091	703 633	863 310	21 148
Депозити	1 533 555	703 633	808 774	21 148
Споразумения за обратно изкупуване (репо сделки)	0	0	0	0
Ползвани краткосрочни кредити (финансирания)	13 403	0	13 403	0
Ползвани дългосрочни кредити (финансирания)	41 133	0	41 133	0
<i>От граждани и домакинства</i>	2 738 773	1 262 986	1 160 875	314 912
<i>Подчинен срочен дълг</i>	94 937	29 859	65 078	0
<i>Дългово-капиталови (хибридни) инструменти</i>	0	0	0	0

Баланси, отчети за доходите и кредити и привлечени средства на отделните банки



Член на Eurobank EFG Груп

ЮРОБАНК И ЕФ ДЖИ БЪЛГАРИЯ

СТАТУТ, ОРГАНИ НА УПРАВЛЕНИЕ И АКЦИОНЕРНО УЧАСТИЕ

Лиценз, издаден от БНБ	Решение № 21 от 14 март 1991 г. и № 104 от 31 март 1992 г. на УС на БНБ. Актуализиран лиценз със Заповеди № 100-00488 от 17 ноември 1999 г. и № РД 22-0845 от 7 май 2007 г. (в съответствие с изискванията на Закона за кредитните институции) на управителя на БНБ. Актуализиран лиценз със Заповед № РД 22-2252 от 16 ноември 2009 г. на управителя на БНБ в съответствие със ЗИД на ЗКИ.
Съдебна регистрация	Вписана с решение на Софийския градски съд по фирмено дело № 10646 от 1991 г., парт. № 414, т. 4, с. 91, пререгистрирана в Търговския регистър към Агенцията по вписванията с ЕИК 000694749 съгласно удостоверение № 20080311154207 от 11 март 2008 г.
Адрес на централата	София 1048, бул. „Цар Освободител“ № 14 тел. 02/8166 000 интернет страница: www.postbank.bg
Органи на управление Съвет на директорите	Емилия Георгиева Миланова-Цончева – председател Теодор Каракасис – зам.-председател Антониос Константинос Хасиотис – главен изпълнителен директор Асен Василев Ягодин – изпълнителен директор Петя Николова Димитрова – изпълнителен директор Пиер Джорджо Прадели Евангелос Йоанис Кавалос Георгиос Кацарос Андреас Аимилиос Хасапис
Акционери (акционерно участие над 10%)	EFG New Europe Holding B.V., Нидерландия – 54.27% EFG Eurobank Ergasias S.A., Гърция – 34.56% СЕН Balkan Holdings Limited, Кипър – 11.16%
Одитор	Прайсуотърхаускупърс Одит ООД