

Банките в България

януари – март 2010 г.



БЪЛГАРСКА
НАРОДНА
БАНКА

януари – март 2010 г.

Банките в България



БЪЛГАРСКА
НАРОДНА
БАНКА

© Българска народна банка, 2010 г.

ISSN 1313-437X

Материалите по раздели II–V са получени за редакционна обработка на 3 май 2010 г., а по раздел I – на 25 юни 2010 г.

Информацията, публикувана в тримесечния бюлетин на БНБ *Банките в България*, може да се ползва без специално разрешение, единствено с изричното позоваване на източника.

Художественото оформление на корицата е разработено въз основа на банкнотата с номинал 10 лв., емисия 1999 г.

Издание на Българската народна банка
Управление „Банков надзор“
1000 София, пл. „Княз Александър I“ № 1
Тел.: 9145 1906, 1271
Интернет страница: www.bnb.bg

I. Състояние на банковата система (първо тримесечие на 2010 г.)	5
II. Методологически бележки	13
III. Надзорни регулации	15
IV. Баланси, отчети за доходите и допълнителна информация за банковата система и за банките по групи (към март 2010 г.)	23
V. Баланси, отчети за доходите и кредити и привлечени средства на отделните банки	49

Съкращения

БНБ	Българска народна банка
б.т.	базисна точка
ДМА	дълготрайни материални активи
ДФИ	други финансови институции
ДЦК	държавни ценни книжа
ЕИБ	Европейска инвестиционна банка
ЕЦБ	Европейска централна банка
ЗИД	Закон за изменение и допълнение
ЗКИ	Закон за кредитните институции
ЗМР	задължителни минимални резерви
МСС	Международни счетоводни стандарти
МСФО	Международни стандарти за финансова отчетност
НФИ	нефинансови институции
пр.п.	процентен пункт
РКФО	Рамка за консолидирано финансово отчитане за надзорни цели
УБОД	Унифициран банков отчет за дейността
ЦК	ценни книжа
щ.д.	щатски долар
<i>CAMELOS/CAEL</i>	система за надзорна оценка и рейтинг на търговските банки
<i>Core ROA</i>	възвръщаемост от основна дейност
<i>ROA</i>	възвръщаемост на активите
<i>ROE</i>	възвръщаемост на капитала

I. Състояние на банковата система

(първо тримесечие на 2010 г.)

1. Банкова система: структура и тенденции	7
1.1. Динамика по групи банки	7
1.2. Структурни промени в баланса на системата	7
1.3. Кредитна дейност	8
1.4. Привлечени средства	8
1.5. Капитал (баланси)	8
2. Рисков профил на системата	9
3. Динамика и развитие на основните рискове пред системата	9
3.1. По отношение на качеството на активите	9
3.2. Въздействие върху доходността (способност на системата и банките да генерират доход от органични източници) ...	10
3.3. Възможности на капитала да абсорбира шокове	10
3.4. Капацитет за посрещане на ликвиден натиск	11

1. Банкова система: структура и тенденции

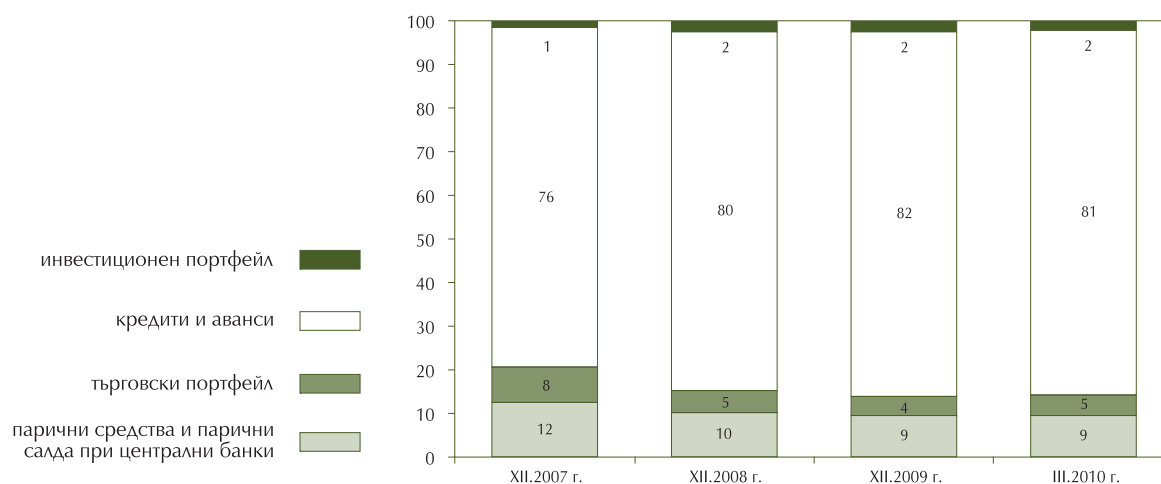
1.1. Динамика по групи банки

През първото тримесечие на 2010 г. балансовите активи на системата нарастват с 0.5 млрд. лв. (0.7%), а в рамките на една година увеличението е с 2.2 млрд. лв. (3.1%). Съществен принос за тримесечното нарастване имат средните и малките кредитни институции, което води до леко намаление на пазарния дял на *групата на петте най-големи банки* (57.4% в края на март 2010 г.). Делът на местните кредитни институции достига 16.5% от активите на системата за сметка на свиването на дела на *дъщерните банки от ЕС* до 76.2%. Относително се запазват пазарните позиции на *клоновете на чуждестранни банки от ЕС* (4.3%), на *банките* и на *клоновете на банки извън ЕС* (съответно 2.3% и 0.7%). Динамиката не предизвиква промени в състава на групите и позиционирането на отделните кредитни институции. Запазва се и съществуващата акционерна структура на банковата система, като не са открити процедури или издавани разрешения в тази връзка.

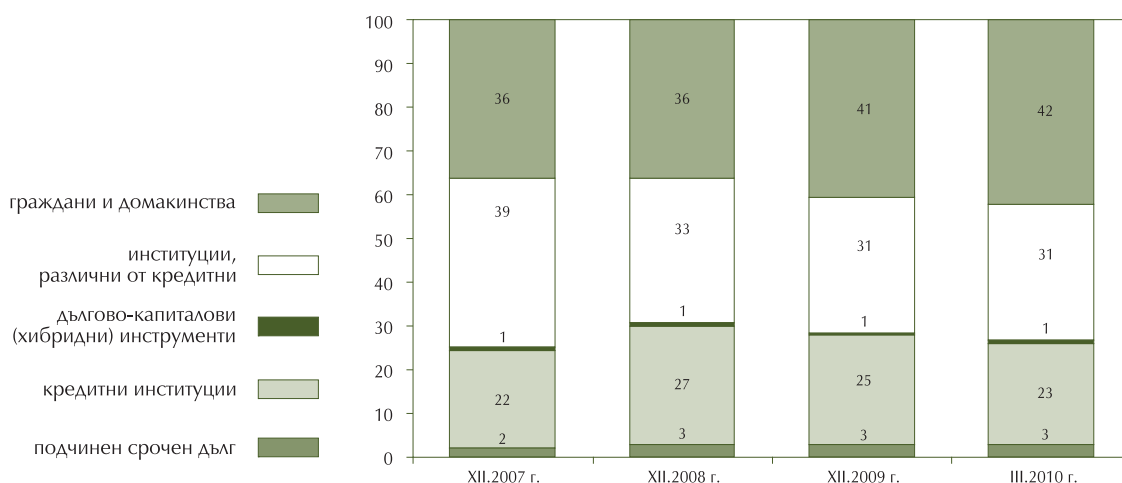
1.2. Структурни промени в баланса на системата

В структурата на активите не настъпват видими промени. Делът на кредитите и авансите остава в рамките на обичайните стойности (81.1%), независимо от незначителното му намаление през тримесечието. В пасива продължава тенденцията към нарастване на дела на привлечените средства от вътрешни източници за сметка на ресурса от нерезиденти.

Графика 1
Структура на активите (%)



Графика 2
Структура на привлечените средства (%)



1.3. Кредитна дейност

Брутните кредити и аванси нарастват с 0.6% през тримесечието. Тази динамика на позицията се определя от увеличаването на вземанията от *кредитни институции* и намаляването на корпоративните кредити и потребителските заеми. *Кредитите за предприятия* отбелязват слабо понижение с 0.4%. *Експозициите на дребно* също леко спадат под влияние на свиването в потребителските заеми (1.1%) и слабия растеж на жилищните ипотечни кредити (0.6%).

Към март делът на кредитите за предприятия в брутните кредити и аванси е 54.1%, на потребителските заеми – 15.9%, а на жилищните – 15%. Валутната структура на общия кредитен портфейл показва нарастване на частта в евро до 58.6% и намаление на тази в левове – 37.6%.

1.4. Привлечени средства

Размерът на *привлечените средства* остава стабилен, като в рамките на тримесечието е налице нарастване с 0.3%, а за една година – с 1.7%. За периода януари – март депозитите от населението се увеличават с 0.9 млрд. лв. (3.7%), а средствата от *институции, различни от кредитни* – с 0.3 млрд. лв. (1.8%). В резултат делът на ресурса от граждани и домакинства достига 42.2% от общата сума на привлечените средства в края на март, този от институции, различни от кредитни, – 31.2%, а от кредитни институции намалява до 23.1%. Приносът на *ресурса от нерезиденти* в общата сума на привлечените средства е 26.7%.

За разлика от кредитите във валутната структура на привлечените средства се наблюдава намаляване на компонента в евро (от 58.7% на 57%) и нарастване на този в левове и в други валути (съответно до 36.7% и 6.3%).

1.5. Балансов капитал

През тримесечието *балансовият капитал* на системата нараства с 0.7% (63 млн. лв.), а за една година – с 11.2% (960 млн. лв.). С основен принос за тримесечния растеж са доходът от текущата година, увеличението на емитирания капитал и на резервите.

2. Рисков профил на системата

Картината на рисковия профил не се променя съществено през първото тримесечие на 2010 г. Процесите, определящи обхвата и дълбочината на основните рискове за банковата система, са следните:

- продължаващ натиск по линия на кредитния риск;
- намаляваща доходност на системата поради извършваните разходи за обезценка;
- поддържане на ликвидността на нива, гарантиращи покритие на задълженията на кредитните институции;
- допълнително укрепване на капиталовата позиция, отразяващо положителното въздействие на промени в регулациите и надзорни и административни препоръки.

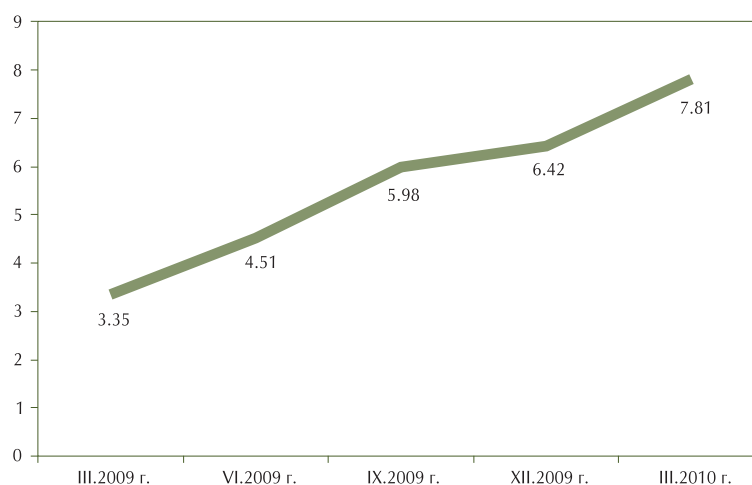
3. Динамика и развитие на основните рискове пред системата

3.1. По отношение на качеството на активите

Продължи процесът на нарастване на класифицираните кредити, като това е по-ясно изразено при корпоративния сегмент. Макар темпът на растеж на общите класифицирани кредити да е по-висок от отчетения през четвъртото тримесечие на 2009 г., той е съпоставим с регистрираните стойности за второто и третото тримесечие на предходната година. В рамките на периода януари – март 2010 г. *кредитите с просрочие над 90 дни* също се увеличават и достигат 7.8% от кредитния портфейл на системата.

Графика 3

Дял на класифицираните експозиции с просрочие над 90 дни в brutните кредити (без тези за кредитни институции) (%)



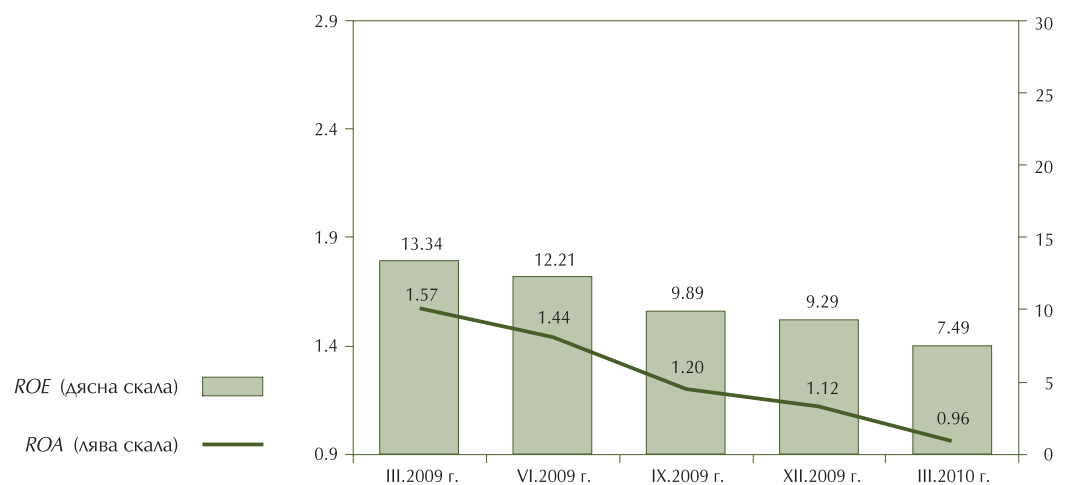
Нарастването на проблемните експозиции е съпроводено с допълнителни разходи за обезценка и заделяне на специфични провизии за кредитен риск. Показателят за *покриване на кредитите с просрочие над 90 дни с провизии* е 78.8%, като нивото е индикатор за наличие на приемлив буфер в системата. Същевременно банките продължават да следват политиката си за активно управление на кредитния риск, за което свидетелства нарастването на размера на преговорените и реструктурирани експозиции.

3.2. Въздействие върху доходността (способност на системата и банките да генерират доход от органични източници)

Банковата система реализира положителен финансов резултат за първите три месеца на 2010 г. в размер на 170 млн. лв., който съдейства за запазване на съществуващите буфери. Въз основа на отчетената печалба системата постига *възвръщаемост на активите (ROA)* и *на капитала (ROE)* съответно 0.96% и 7.49%.

Графика 4

Възвръщаемост на активите и капитала (%)

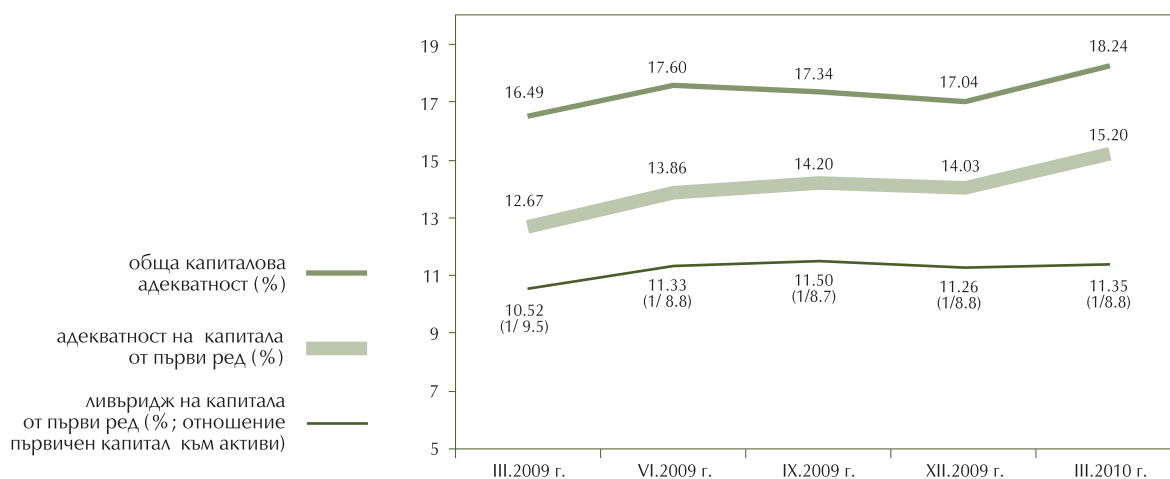


Размерът на основните приходи на банките гарантира посрещането на нарастващите *разходи за обезценка*, които за първото тримесечие на 2010 г. възлизат на 285 млн. лв.

3.3. Възможности на капитала да абсорбира шокове

През разглеждания период основните капиталови показатели на системата и на отделните кредитни институции се подобряват. *Общата адекватност на капитала* в края на март достига 18.24%, а *адекватността на първичния капитал* – 15.20%. Сред факторите, които оказват положително влияние, са увеличението на капитала от първи ред (основно за сметка на постигнатия финансов резултат на банките за 2009 г.), както и промените в Наредба № 8 на БНБ.

Графика 5
Избрани капиталови показатели



Динамиката на капиталовата позиция оказва влияние и върху стойността на показателя *ливъридж на капитала от първи ред*, която се подобрява до 11.35% (т.е. една единица първичен капитал към 8.8 единици активи). Следва да се подчертае, че благоприятното развитие се дължи не на намаляване на активите на системата, а на засилването на най-качествения компонент на регулаторния капитал – този от *първи ред*.

3.4. Капацитет за посрещане на ликвиден натиск

Ликвидната позиция на системата остава стабилна и адекватна на начина, по който се проявяват и управляват основните рискове в дейността на банките. Спрямо декември 2009 г. ликвидните активи нарастват и обуславят подобрението на коефициента на ликвидните активи до 22.26% към март 2010 г. (при 21.90% три месеца по-рано). Състоянието на ликвидността по банки и на ниво система през периода отразява запазеното доверие от страна на вложителите. Междубанковите разплащания се осъществяват без затруднения, като всички кредитни институции изпълняват изискванията за размера на ЗМР.

1. Данните за съответните банки са на база официални тримесечни отчети, представени от банките в БНБ.

2. В съответния паспорт на банката се представят основните данни за структурата на акционерния капитал и органите на управление, които отразяват актуалното състояние към момента на изготвяне на справка (в случая края на април 2010 г.). Данните за основните позиции от баланса и отчета за доходите са на база съответните сборни редове.

3. Управление „Банков надзор“ групира банките с оглед открояване на динамиката на процесите в банковата система. Групирането не съдържа в себе си елементи на рейтинг и не следва да се интерпретира като оценка на финансовото им състояние. Мястото на банките в групите зависи от размера на активите им и се променя в края на всеки отчетен период. Първа група се състои от 5-те най-големи банки на база на общите им активи към всеки отчетен период, втора група от останалите банки, а в трета група влизат клоновете на чуждестранни банки в България.

Първа група: УниКредит Булбанк, Банка ДСК, Обединена българска банка, Райффайзен-банк (България), Юробанк И Еф Джи България.

Втора група: Първа инвестиционна банка, Банка Пиреос България, Сосиете женерал Експресбанк, Корпоративна търговска банка, Сибанк, Централна кооперативна банка, МКБ Юнионбанк, Алианц банк България, Инвестбанк, ПроКредит банк (България), Българска банка за развитие, Българо-американска кредитна банка, Общинска банка, Интернет-шънъл асет банк, Емпорики банк – България, Търговска банка Д, Токуда банк, НЛБ Банка София, Частна предприемаческа банка „Тексим“.

Трета група: Алфа банка – клон България, БНП Париба С.А. – клон София, Ситибанк Н.А. – клон София, ИНГ банк Н.В. – клон София, Те-Дже зираат банкасъ – клон София, Регионална инвестиционна банка – клон България.

4. Приложенията, съдържащи информация за стойностите на някои коефициенти, са на база отчетите по наредбите на БНБ за капиталовата адекватност, оценката на рисковите експозиции и ликвидността.

5. От 1 януари 2007 г. управление „Банков надзор“ при Българската народна банка въведе нова Рамка за консолидирано финансово отчитане за надзорни цели (РКФО), приложима за кредитните институции в Европейския съюз. Новата рамка заменя съществуващата до 31 декември 2006 г. и се основава на Международните счетоводни стандарти/Международните стандарти за финансова отчетност (МСС/МСФО), приети в Европейския съюз. Въвеждането на единната рамка предоставя възможност за хармонизиране на отчетността на кредитните институции в Европа. По този начин кредитните институции ще използват еднакви и стандартизирани формати и дефиниции на данните както за надзорни, така и за публични цели. Рамката се състои от основна и допълнителна (неосновна) финансова информация, която е разпределена в 39 отчетни форми. Към всяка отчетна форма има препратки, отнасящи се до съответни МСС/МСФО, обичайната банкова практика и документи на Европейската централна банка.

РКФО взема под внимание МСФО 7 „Финансови инструменти: оповестяване“, който отменя МСС 30 „Оповестяване във финансовите отчети за банки и сходни финансови институции“ и въвежда някои от изискванията за оповестяване на МСС 32 „Финансови инструменти: оповестяване и представяне“. Ето защо в някои отношения има съществени различия между старата и новата рамка. Бъдещото ѝ развитие ще се извършва при практическа необходимост или ново развитие в МСС/МСФО, или за уеднаквяване и усъвършенстване на надзорната практика.

В консолидирания баланс и консолидирания отчет за доходите статиите по отделните активи, пасиви, капитал, приходи и разходи са представени по-детайлизирано в сравнение с досегашните.

Финансовите активи и пасиви например са разпределени по категории финансови активи и пасиви, държани за търгуване, финансови активи и пасиви, отчитани по справедлива стойност в печалбата или загубата, кредити и вземания и финансови пасиви, отчитани по амортизирана стойност, и т.н. При всяка от тези категории към активите има и разбивка по видове инструменти (дългови, капиталови, кредити и аванси). Част от тази информация в съществуващата рамка беше изнесена в допълнителни справки.

В новата рамка са въведени статии в активите, които не съществуваха в прилаганата до момента. Отделени са: счетоводното отчитане на хеджирането с неговите видове – хеджиране на справедлива стойност, хеджиране на паричен поток и т.н.; инвестициите в асоциирани, дъщерни и съвместни предприятия, отчитани по метода на собствения капитал, както и нетекущите активи и групи от активи за изваждане от употреба, класифицирани като държани за продажба.

Най-значимото различие по отношение на активите е във връзка с междубанковите взаимоотношения (репо сделки, междубанкови депозити и др.). В действащата рамка те бяха отделени от небанковите предприятия и представляваха част от финансовите институции. Новата рамка не борави с понятието *финансова институция*, а с термините *кредитни институции* и *институции, различни от кредитни*. В новата рамка кредитните институции са обединени заедно с небанковите предприятия в позиция *кредити и вземания (включително финансов лизинг)*. По този начин кредитният портфейл ще покаже „условно“ нарастване, тъй като той ще включва банкови и небанкови предприятия.

Финансовите пасиви са разпределени също по нов начин. Почти към всяка статия от пасива има и съответна разбивка, например финансовите пасиви, отчитани по амортизирана стойност, се подразделят на: депозити от кредитни институции; депозити от институции, различни от кредитни; дългови сертификати (включително облигации); подчинени пасиви. Новата рамка не борави с понятията като *спестовни депозити*, *срочни депозити*, *краткосрочно и дългосрочно привлечени средства*. Използвани са нови понятия, като *депозити с договорен падеж*, *депозити, възстановими след предизвестие*.

В капиталовите позиции няма съществени изменения. Добавени са нови статии – *друг капитал*, която включва плащания, базирани на акции и капиталов компонент по съставни финансови инструменти, и *обратно изкупени акции*; позиции, детайлизиращи малцинственото участие.

Новият консолидиран отчет за доходите (предишен отчет за приходите и разходите) от РКФО е доста по-различен от досега използвания.

Приходите и разходите се свързват с продължаващи (непреустановени) дейности и с преустановени дейности. Понятията *извънредни приходи* и *разходи* вече не се използват. Основните статии са разделени на компонентите си в съответствие с новите балансови категории финансови инструменти.

Запазва се представянето на приходите и разходите за лихви според правилото за „чиста цена“, т.е. като лихвен приход и лихвен разход, а не като нетен доход от съответните инструменти. Приходите от такси и комисиони, както и другите оперативни приходи и разходи, са посочени поотделно, а не нетирано, както досега. За разлика от преди административните разходи и обезценките са представени детайлизирано.

6. Промените във формата на отчета за класифицираните рискови експозиции и установените специфични провизии за кредитен риск отразяват измененията в Наредба № 9 на БНБ за оценка и класификация на рисковите експозиции на банките и за установяване на специфични провизии за кредитен риск, в сила от 31 март 2009 г. (ДВ, брой 21 от 20 март 2009 г.).

Капиталова адекватност на банките към 31 март 2010 г. (съгласно Наредба № 8 на БНБ)	17
Отчет за класифицираните рискови експозиции и установените специфични провизии за кредитен риск на банковата система към 31 март 2010 г. (съгласно Наредба № 9 на БНБ)	18
Отчет за класифицираните рискови експозиции и установените специфични провизии за кредитен риск на първа група банки към 31 март 2010 г. (съгласно Наредба № 9 на БНБ)	19
Отчет за класифицираните рискови експозиции и установените специфични провизии за кредитен риск на втора група банки към 31 март 2010 г. (съгласно Наредба № 9 на БНБ)	20
Ликвидност на банките към 31 март 2010 г. (съгласно Наредба № 11 на БНБ)	21

КАПИТАЛОВА АДЕКВАТНОСТ НА БАНКИТЕ КЪМ 31 МАРТ 2010 г.

(съгласно Наредба № 8 на БНБ)

	(хил. лв.)		
	I група	II група	Банкова система
СОБСТВЕН КАПИТАЛ (КАПИТАЛОВА БАЗА)*	5 646 547	3 729 321	9 375 868
Капитал от първи ред	4 957 878	3 453 337	8 411 215
Капитал	1 525 405	2 068 337	3 593 742
Резерви	3 524 555	1 253 713	4 778 268
Одитирана печалба за текущата година	0	0	0
Други резерви с общо предназначение	21 994	194 851	216 845
(-) Нематериални активи	-114 076	-63 564	-177 640
Капитал от втори ред	1 375 369	660 208	2 035 577
Базисен капитал от втори ред	408 832	261 070	669 902
Хибридни инструменти	177 980	39 117	217 097
Резерви от преценка на недвижими имоти, в които се помещава банката	230 852	66 464	297 316
Инструменти с неопределена дюрация и други подобни инструменти	0	155 489	155 489
Добавъчен капитал от втори ред	966 537	399 138	1 365 675
Привилегировани акции с натрупващ се дивидент и фиксиран падеж	0	0	0
Подчинен срочен дълг	966 537	399 138	1 365 675
(-) Превਿшение на лимита за подчинен срочен дълг и други подобни инструменти	0	-1	-1
(-) Превਿшение на лимита за капитал от втори ред	0	0	0
(-) НАМАЛЕНИЯ ОТ КАПИТАЛА ОТ ПЪРВИ И ВТОРИ РЕД	-686 700	-384 224	-1 070 924
в т.ч.: (-) от капитала от първи ред	-358 428	-236 542	-594 970
в т.ч.: (-) от капитала от втори ред	-328 274	-147 687	-475 961
Специфични провизии при използване на стандартен подход	-615 848	-270 172	-886 020
КАПИТАЛ ОТ ПЪРВИ РЕД*	4 599 452	3 216 800	7 816 252
КАПИТАЛ ОТ ВТОРИ РЕД*	1 047 097	512 526	1 559 623
КАПИТАЛОВИ ИЗИСКВАНИЯ	3 712 016	2 457 557	6 169 573
Общи капиталови изисквания за кредитен риск, кредитен риск от контрагента, риск от разсейване и сетълмент риск при свободни доставки	2 140 267	1 459 177	3 599 444
Сетълмент риск	0	0	0
Общи капиталови изисквания за позиционен, валутен и стоков риск	28 917	9 268	38 185
Общи капиталови изисквания за операционен риск	305 491	169 924	475 415
Други капиталови изисквания	1 237 340	819 185	2 056 525
Превਿшение (+)/недостиг (-) на собствения капитал	1 934 531	1 271 763	3 206 294
ОТНОШЕНИЕ НА ОБЩА КАПИТАЛОВА АДЕКВАТНОСТ (%)	18.25	18.21	18.24
ОТНОШЕНИЕ НА АДЕКВАТНОСТ НА КАПИТАЛА ОТ ПЪРВИ РЕД (%)	14.87	15.71	15.20

* Използвани за изчисленията на съотношенията за адекватност на капитала.

Източник: БНБ.

**ОТЧЕТ ЗА КЛАСИФИЦИРАНИТЕ РИСКОВИ ЕКСПОЗИЦИИ И УСТАНОВЕНИТЕ СПЕЦИФИЧНИ ПРОВИЗИИ
ЗА КРЕДИТЕН РИСК НА БАНКОВАТА СИСТЕМА КЪМ 31 МАРТ 2010 г. (съгласно Наредба № 9 на БНБ)**

(ХИЛ. ЛВ.)

Позиции	Експозиции по наблюдение				Необслужвани експозиции				Експозиции загуба				Общо специфични провизии за кредитен риск			
	Стойност преди обезценка по МСС 39	Обезценка по МСС 39	Балансова стойност	Рискова стойност	Стойност преди обезценка по МСС 39	Обезценка по МСС 39	Балансова стойност	Рискова стойност	Стойност преди обезценка по МСС 39	Обезценка по МСС 39	Балансова стойност	Рискова стойност		Специфични провизии за кредитен риск		
															1	2
а	1	2	3	4	5=3-4	6	7	8	9	10=8-9	11	12	13	14	15=13-14	16=5+10+15
А. Класифицирани рискови експозиции (провизирани)	974 922	7 597	967 324	880 190	87 134	466 764	25 524	441 238	255 924	185 314	1 134 698	322 611	812 087	198 578	613 509	885 957
Б. Класифицирани рискови експозиции (непровизирани)	3 213 202	170 443	3 042 760		776 172	150 792	625 381			1 436 490	993 906	442 585				
Общо (А + Б)	4 188 124	178 040	4 010 084	880 190	87 134	1 242 936	176 316	1 066 619	255 924	185 314	2 571 188	1 316 517	1 254 672	198 578	613 509	885 957

Позиции	Стойност преди обезценка по МСС 39		Обезценка по МСС 39		Риск от загуби по Наредба № 9 за редовни експозиции на портфейлна основа		Риск от загуби по Наредба № 9 за дължавен риск на портфейлна основа		Балансова стойност	Рискова стойност	Специфични провизии за кредитен риск	Г. Други рискови експозиции
	1	2	3	4	5	6	7	8				
									Процент	Сума	Процент	
а	99 863	233	0.30	296	0.00	0	99 630	99 567	63	48 592 577		
Б. Рискови експозиции на портфейлна основа (провизирани)												
Общо	99 863	233	0.30	296	0.00	0	99 630	99 567	63	48 592 577		

Източник: БНБ.

**ОТЧЕТ ЗА КЛАСИФИЦИРАНИТЕ РИСКОВИ ЕКСПОЗИЦИИ И УСТАНОВЕНИТЕ СПЕЦИФИЧНИ ПРОВИЗИИ
ЗА КРЕДИТЕН РИСК НА ПЪРВА ГРУПА БАНКИ КЪМ 31 МАРТ 2010 Г. (съгласно Наредба № 9 на БНБ)**

(ХИЛ. ЛВ.)

Позиции	Експозиции под наблюдение				Необслужвани експозиции				Експозиции загуба				Общо специфични провизии за кредитен риск 16=5+10+15			
	Стойност преди обезценка по МСС 39	Обезценка по МСС 39	Балансова стойност	Рискова стойност	Специфични провизии за кредитен риск	Стойност преди обезценка по МСС 39	Обезценка по МСС 39	Балансова стойност	Рискова стойност	Специфични провизии за кредитен риск	Стойност преди обезценка по МСС 39	Обезценка по МСС 39		Балансова стойност	Рискова стойност	
																1
а	1	2	3	4	5=3-4	6	7	8	9	10=8-9	11	12	13	14	15=13-14	16=5+10+15
А. Класифицирани рискови експозиции (провизирани)	549 858	3 181	546 676	496 802	49 874	334 295	9 609	324 684	175 794	148 890	706 330	167 263	539 067	121 983	417 084	615 848
Б. Класифицирани рискови експозиции (непровизирани)	2 111 813	133 747	1 978 067			410 120	103 161	306 960		920 401	707 730	212 672				
Общо (А + Б)	2 661 671	136 928	2 524 743	496 802	49 874	744 415	112 770	631 644	175 794	148 890	1 626 731	874 993	751 739	121 983	417 084	615 848

Позиции	Риск от загуби по Наредба № 9 за редовни експозиции на портфейлна основа		Риск от загуби по Наредба № 9 за дължавен риск на портфейлна основа		Балансова стойност	Рискова стойност	Специфични провизии за кредитен риск		
	Процент	Сума	Процент	Сума					
	1	2	3	4	5	6	7	8	9=7-8
а	0	0	0.00	0	0	0	0	0	0
Б. Рискови експозиции на портфейлна основа (провизирани)	0	0	0.00	0	0	0	0	0	0
Източник: БНБ.									

Г. Други рискови експозиции

б

29 673 074

**ОТЧЕТ ЗА КЛАСИФИЦИРАНИТЕ РИСКОВИ ЕКСПОЗИЦИИ И УСТАНОВЕНИТЕ СПЕЦИФИЧНИ ПРОВИЗИИ
ЗА КРЕДИТЕН РИСК НА ВТОРА ГРУПА БАНКИ КЪМ 31 МАРТ 2010 г. (съгласно Наредба № 9 на БНБ)**

(ХИЛ. ЛВ.)

Позиции	Експозиции по наблюдение				Необслужвани експозиции				Експозиции загуба				Общо специфични провизии за кредитен риск 16=5+10+15			
	Обезценка по МСС 39		Рискова стойност		Обезценка по МСС 39		Рискова стойност		Обезценка по МСС 39		Рискова стойност					
	Стойност преди обезценка по МСС 39	Стойност преди кредитен риск	Стойност преди обезценка по МСС 39	Стойност преди кредитен риск	Стойност преди обезценка по МСС 39	Стойност преди кредитен риск	Стойност преди обезценка по МСС 39	Стойност преди кредитен риск	Стойност преди обезценка по МСС 39	Стойност преди кредитен риск	Стойност преди обезценка по МСС 39	Стойност преди кредитен риск				
a	1	2	3	4	5=3+4	6	7	8	9	10=8-9	11	12	13	14	15=13-14	
А. Класифицирани рискови експозиции (провизирани)	425 064	4 416	420 648	383 388	37 260	132 469	15 915	116 554	80 130	36 424	428 368	155 348	273 020	76 595	196 425	
Б. Класифицирани рискови експозиции (непровизирани)	1 101 389	36 696	1 064 693		366 052	47 631	318 421			516 089	286 176	229 913				
Общо (А + Б)	1 526 453	41 112	1 485 341	383 388	37 260	498 521	63 546	434 975	80 130	36 424	944 457	441 524	502 933	76 595	196 425	270 109
Позиции	Стойност преди обезценка по МСС 39	Обезценка по МСС 39	Риск от загуби по Наредба № 9 за редовни експозиции на портфейлна основа		Риск от загуби по Наредба № 9 за дължавен риск на портфейлна основа		Рискова стойност	Специфични провизии за кредитен риск	Балансова стойност	Рискова стойност	Специфични провизии за кредитен риск	Общо рискови експозиции				
			Процент	Сума	Процент	Сума										
													3	4	5	6
			7	8	9=7-8											
a	1	2	3	4	5	6	7	8	9=7-8		б					
В. Рискови експозиции на портфейлна основа (провизирани)	99 863	233	0	0	0.30	296	296	0.00	0	0	99 630	99 567	63	18 919	503	

Източник: БНБ.

ЛИКВИДНОСТ НА БАНКИТЕ КЪМ 31 МАРТ 2010 г.

(съгласно Наредба № 11 на БНБ)

(хил. лв.)

Позиции	Общо	Заложени активи/активи в просрочие от 30 или повече дни	На виждане до 7 дни	От 8 дни до 1 месец	Над 1 до 3 месеца	Над 3 до 6 месеца	Над 6 до 12 месеца	Над 1 година
Първа група								
Ликвидни активи	7 345 124	1 302 296						
Сума на активите (входящ поток)	39 763 910	3 902 160	8 655 812	2 914 892	1 625 738	2 605 249	3 428 678	20 533 541
Сума на пасивите (изходящ поток)	34 904 041		13 665 677	4 410 931	4 169 720	4 529 472	2 791 017	5 337 224
Коефициент на ликвидните активи	21.04							
Коефициенти за ликвидност по падежни интервали			63.34	30.15	14.78	18.43	23.12	116.95
Втора група								
Ликвидни активи	5 499 420	871 743						
Сума на активите (входящ поток)	25 795 696	2 438 391	6 570 789	1 244 302	1 338 451	1 396 328	2 902 198	12 343 628
Сума на пасивите (изходящ поток)	22 924 979		4 694 833	2 768 325	4 014 073	2 818 521	3 753 829	4 875 398
Коефициент на ликвидните активи	23.99							
Коефициенти за ликвидност по падежни интервали			139.96	108.59	31.90	23.54	33.65	111.47
Трета група								
Ликвидни активи	819 729	0						
Сума на активите (входящ поток)	3 490 536	248 365	1 075 114	179 796	173 927	154 302	191 327	1 716 070
Сума на пасивите (изходящ поток)	3 546 639		2 346 751	321 183	180 094	61 294	401 163	236 154
Коефициент на ликвидните активи	23.11							
Коефициенти за ликвидност по падежни интервали			45.81	8.55	7.62	6.91	7.55	63.60
Общо за банковата система								
Ликвидни активи	13 664 273	2 174 039						
Сума на активите (входящ поток)	69 050 142	6 588 916	16 301 715	4 338 990	3 138 116	4 155 879	6 522 203	34 593 239
Сума на пасивите (изходящ поток)	61 375 659		20 707 261	7 500 439	8 363 887	7 409 287	6 946 009	10 448 776
Коефициент на ликвидните активи	22.26							
Коефициенти за ликвидност по падежни интервали			78.72	33.96	17.96	18.64	25.10	110.42

Източник: БНБ.

IV. Баланси, отчети за доходите и допълнителна информация за банковата система и за банките по групи

Баланс на банковата система към 31 март 2010 г.	25
Отчет за доходите на банковата система	28
Допълнителна информация за банковата система към 31 март 2010 г.	30
Баланс на първа група банки към 31 март 2010 г.	31
Отчет за доходите на първа група банки	34
Допълнителна информация за първа група банки към 31 март 2010 г.	36
Баланс на втора група банки към 31 март 2010 г.	37
Отчет за доходите на втора група банки	40
Допълнителна информация за втора група банки към 31 март 2010 г.	42
Баланс на трета група банки към 31 март 2010 г.	43
Отчет за доходите на трета група банки	46
Допълнителна информация за трета група банки към 31 март 2010 г.	48

БАЛАНС НА БАНКОВАТА СИСТЕМА КЪМ 31 МАРТ 2010 г.

(хил. лв.)

	Балансова стойност	в това число		
		в левове	в евро	в други валути
АКТИВИ				
Парични средства и парични салда при централни банки	6 493 686	3 273 429	3 104 678	115 579
Финансови активи, държани за търгуване	801 376	450 488	264 658	86 230
Деривати, държани за търгуване	126 218	20 508	86 809	18 901
Капиталови инструменти	11 471	11 468	0	3
Дългови инструменти	663 687	418 512	177 849	67 326
Кредити и аванси	0	0	0	0
Финансови активи, отчитани по справедлива стойност в печалбата или загубата	645 479	351 198	262 517	31 764
Капиталови инструменти	9 436	7 483	677	1 276
Дългови инструменти	476 191	239 597	224 679	11 915
Кредити и аванси	159 852	104 118	37 161	18 573
Финансови активи на разположение за продажба	1 891 240	678 028	936 639	276 573
Капиталови инструменти	72 497	59 537	6 111	6 849
Дългови инструменти	1 818 743	618 491	930 528	269 724
Кредити и аванси	0	0	0	0
Кредити и вземания (включително финансов лизинг)	57 876 445	21 209 202	34 384 600	2 282 643
Дългови инструменти	1 970	0	1 970	0
Кредити и аванси	57 874 475	21 209 202	34 382 630	2 282 643
Инвестиции, държани до падеж	1 413 629	421 718	621 679	370 232
Дългови инструменти	1 413 629	421 718	621 679	370 232
Кредити и аванси	0	0	0	0
Деривати – отчитане на хеджиране	6 552	0	5 937	615
Хеджиране на справедлива стойност	6 145	0	5 937	208
Хеджиране на паричен поток	0	0	0	0
Хеджиране на нетна инвестиция в чуждестранна дейност	0	0	0	0
Хеджиране на справедлива стойност при лихвен риск	0	0	0	0
Хеджиране на паричен поток при лихвен риск	407	0	0	407
Промени в справедливата стойност на хеджирани позиции в портфейл, хеджиран за лихвен риск	0	0	0	0
Материални активи	1 369 255	1 369 227	28	0
Имоти, машини и съоръжения	1 340 951	1 340 923	28	0
Инвестиционни имоти	28 304	28 304	0	0
Нематериални активи	187 913	187 913	0	0
Репутация	0	0	0	0
Други нематериални активи	187 913	187 913	0	0
Инвестиции в асоциирани, дъщерни и съвместни предприятия (отчитани по метода на собствения капитал, включително репутация)	181 847	126 480	55 367	0
Данъчни активи	65 088	64 873	215	0
Текущи данъчни активи	45 644	45 429	215	0
Отсрочени данъчни активи	19 444	19 444	0	0
Други активи	395 174	357 435	34 100	3 639
Нетекучи активи и групи от активи за изваждане от употреба, класифицирани като държани за продажба	53 012	53 012	0	0
ОБЩО АКТИВИ	71 380 696	28 543 003	39 670 418	3 167 275

(продължава)

(продължение)

(хил. лв.)

	Балансова стойност	в това число		
		в левове	в евро	в други валути
ПАСИВИ				
Депозити от централни банки	0	0	0	0
Финансови пасиви, държани за търгуване	129 841	5 651	101 192	22 998
Деривати, държани за търгуване	129 841	5 651	101 192	22 998
Къси позиции	0	0	0	0
Депозити на кредитни институции	0	0	0	0
Депозити, различни от тези на кредитни институции	0	0	0	0
Дългови сертификати (включително облигации с намерение за обратно изкупуване в кратък срок)	0	0	0	0
Други финансови пасиви, държани за търгуване	0	0	0	0
Финансови пасиви, отчитани по справедлива стойност в печалбата или загубата	159 704	89 000	70 704	0
Депозити на кредитни институции	159 704	89 000	70 704	0
Депозити, различни от тези на кредитни институции	0	0	0	0
Дългови сертификати (включително облигации)	0	0	0	0
Подчинени пасиви	0	0	0	0
Други финансови пасиви, отчитани по справедлива стойност в печалбата или загубата	0	0	0	0
Финансови пасиви, отчитани по амортизирана стойност	61 021 102	22 392 487	34 800 633	3 827 982
Депозити на кредитни институции	13 357 032	1 464 553	11 576 168	316 311
Депозити, различни от тези на кредитни институции	44 668 949	20 728 288	20 503 776	3 436 885
Дългови сертификати (включително облигации)	604 688	40 096	519 465	45 127
Подчинени пасиви	1 836 766	40 911	1 795 135	720
Други финансови пасиви, отчитани по амортизирана стойност	553 667	118 639	406 089	28 939
Финансови пасиви, свързани с прехвърлени финансови активи	0	0	0	0
Деривати – отчитане на хеджиране	21 565	0	21 537	28
Хеджиране на справедлива стойност	20 370	0	20 370	0
Хеджиране на паричен поток	0	0	0	0
Хеджиране на нетна инвестиция в чуждестранна дейност	0	0	0	0
Хеджиране на справедлива стойност при лихвен риск	0	0	0	0
Хеджиране на паричен поток при лихвен риск	1 195	0	1 167	28
Промени в справедливата стойност на хеджирани позиции в портфейл, хеджиран за лихвен риск	0	0	0	0
Провизии	65 012	45 152	1 442	18 418
Преструктуриране	0	0	0	0
Неуредени правни въпроси и данъчни икове	14 510	8 626	1 090	4 794
Пенсии и други задължения за компенсации след пенсиониране	16 616	16 616	0	0
Кредитни ангажименти и гаранции	21 155	7 511	20	13 624
Обременяващи договори	0	0	0	0
Други провизии	12 731	12 399	332	0
Данъчни пасиви	51 313	50 634	678	1
Текущи данъчни пасиви	5 004	4 325	678	1
Отсрочени данъчни пасиви	46 309	46 309	0	0
Други пасиви	412 263	278 295	119 591	14 377
Дялов капитал, платим при поискване (например кооперативни акции)	0	0	0	0
Пасиви, включени в групи от пасиви за изваждане от употреба, класифицирани като държани за продажба	0	0	0	0
ОБЩО ПАСИВИ	61 860 800	22 861 219	35 115 777	3 883 804

(продължава)

(продължение)

(хил. лв.)

	Балансова стойност	в това число		
		в левове	в евро	в други валути
КАПИТАЛ И МАЛЦИНСТВЕНО УЧАСТИЕ				
Емитиран капитал	3 334 381	3 334 381		
Внесен капитал	3 334 381	3 334 381		
Поискан, но невнесен капитал	0	0		
Премияен резерв	259 361	259 361		
Друг капитал	196	196		
Капиталов компонент на финансови инструменти	0	0		
Други капиталови инструменти	196	196		
Преоценъчни резерви и други оценъчни разлики от:	289 224	289 224		
Материални активи	322 045	322 045		
Нематериални активи	0	0		
Хеджиране на нетна инвестиция в чуждестранна дейност (ефективна част)	0	0		
Преизчисляване в чуждестранна валута	0	0		
Хеджиране на паричен поток (ефективна част)	-164	-164		
Финансови активи на разположение за продажба	-32 657	-32 657		
Нетекучи активи или групи от активи за изваждане от употреба, държани за продажба	0	0		
Други позиции	0	0		
Резерви (включително неразпределени печалби)	5 467 180	5 467 180		
Изкупени обратно собствени акции	0	0		
Доход от текущата година	169 554	169 554		
Междинни дивиденди	0	0		
Малцинствено участие	0	0		
Преоценъчни резерви и други оценъчни разлики	0	0		
Други позиции	0	0		
ОБЩО КАПИТАЛ	9 519 896	9 519 896		
ОБЩО ПАСИВИ И КАПИТАЛ	71 380 696	32 381 115	35 115 777	3 883 804

ОТЧЕТ ЗА ДОХОДИТЕ НА БАНКОВАТА СИСТЕМА (март 2010 г.)

(хил. лв.)

	Обща сума	в това число		
		в левове	в евро	в други валути
ПРОДЪЛЖАВАЩИ (НЕПРЕУСТАНОВЕНИ) ДЕЙНОСТИ				
Финансови и оперативни приходи и разходи	936 293	580 527	345 607	10 159
Приходи от лихви	1 273 383	634 945	605 352	33 086
Парични средства и парични салда при централни банки	5	0	5	0
Финансови активи, държани за търгуване (ако са отчитани отделно)	22 779	11 869	7 896	3 014
Финансови активи, отчитани по справедлива стойност в печалбата или загубата (ако са отчитани отделно)	7 253	4 081	3 124	48
Финансови активи на разположение за продажба	19 585	8 286	8 027	3 272
Кредити и вземания (включително финансов лизинг)	1 203 491	605 538	576 696	21 257
Инвестиции, държани до падеж	17 230	5 171	7 851	4 208
Деривати – отчитане на хеджиране на лихвен риск	3 032	0	1 745	1 287
Други активи	8	0	8	0
Разходи за лихви	566 073	244 821	293 489	27 763
Депозити на централни банки	0	0	0	0
Финансови пасиви, държани за търгуване (ако са отчитани отделно)	13 040	6 224	6 079	737
Финансови пасиви, отчитани по справедлива стойност в печалбата или загубата (ако са отчитани отделно)	102	70	32	0
Финансови пасиви, отчитани по амортизирана стойност	546 618	238 514	283 920	24 184
Деривати – отчитане на хеджиране на лихвен риск	6 300	0	3 458	2 842
Други пасиви	13	13	0	0
Разходи за акционерен капитал, платим при поискване	0	0		
Приходи от дивиденди	3 401	2 921	478	2
Финансови активи, държани за търгуване (ако са отчитани отделно)	0	0	0	0
Финансови активи, отчитани по справедлива стойност в печалбата или загубата (ако са отчитани отделно)	0	0	0	0
Финансови активи на разположение за продажба	3 401	2 921	478	2
Приходи от такси и комисиони	194 683	151 097	37 671	5 915
Разходи за такси и комисиони	19 493	14 007	4 405	1 081
Нетни реализирани печалби (загуби) от финансови активи и финансови пасиви, отчитани не по справедлива стойност в печалбата или загубата	4 804	4 804		
Финансови активи на разположение за продажба	5 130	5 130		
Кредити и вземания (включително финансов лизинг)	60	60		
Инвестиции, държани до падеж	-406	-406		
Финансови пасиви, отчитани по амортизирана стойност	0	0		
Други	20	20		
Нетни печалби (загуби) от финансови активи и пасиви, държани за търгуване	43 964	43 964		
Капиталови инструменти и свързани с тях деривати	347	347		
Лихвени инструменти и свързани с тях деривати	8 860	8 860		
Валутна търговия	32 109	32 109		
Инструменти за кредитен риск и свързани с тях деривати	-6	-6		
Стоки и свързани с тях деривати	10	10		
Други (включително хибридни деривати)	2 644	2 644		
Нетни печалби (загуби) от финансови активи и пасиви, отчитани по справедлива стойност в печалбата или загубата	566	566		
Нетни печалби (загуби) от отчитане на хеджиране	-2 095	-2 095		
Нетни валутни разлики	-5 557	-5 557		
Нетни печалби (загуби) от отписани активи, различни от държаните за продажба	-283	-283		
Други оперативни приходи	11 067	11 067		
Други оперативни разходи	2 074	2 074		

(продължава)

(продължение)

(хил. лв.)

	Обща сума	в това число		
		в левове	в евро	в други валути
Административни разходи	399 767			
Разходи за персонал	173 504			
Общи административни разходи	226 263			
Амортизация	57 624			
Имоти, машини и съоръжения	45 829			
Инвестиционни имоти	99			
Нематериални активи (различни от репутация)	11 696			
Провизии	2 441			
Обезценка	285 297			
<i>Обезценка на финансови активи, отчитани не по справедлива стойност в печалбата или загубата</i>	<i>285 046</i>			
Финансови активи, отчитани по себестойност (некотиран капиталови финансови активи)	0			
Финансови активи на разположение за продажба	36			
Кредити и вземания (включително финансов лизинг)	285 010			
Инвестиции, държани до падеж	0			
<i>Обезценка на нефинансови активи</i>	<i>251</i>			
Имоти, машини и съоръжения	9			
Инвестиционни имоти	0			
Репутация	0			
Нематериални активи (различни от репутация)	12			
Инвестиции в асоциирани и съвместни предприятия, отчитани по метода на собствения капитал	0			
Други	230			
Отрицателна репутация, призната незабавно в печалбата или загубата	0			
Дял от печалбата или загубата в асоциирани и съвместни предприятия, отчитани по метода на собствения капитал	0			
Печалба или загуба от нетекущи активи и групи от активи за изваждане от употреба, класифицирани като държани за продажба, без да са определени за преустановени дейности	45			
ОБЩО ПЕЧАЛБА ИЛИ ЗАГУБА ОТ ПРОДЪЛЖАВАЩИ (НЕПРЕУСТАНОВЕНИ) ДЕЙНОСТИ ПРЕДИ ДАНЪЧНИ ОТЧИСЛЕНИЯ	191 209			
Данъчен разход (приход), свързан с печалбата или загубата от продължаващи (непреустановени) дейности	21 655			
ОБЩО ПЕЧАЛБА ИЛИ ЗАГУБА ОТ ПРОДЪЛЖАВАЩИ (НЕПРЕУСТАНОВЕНИ) ДЕЙНОСТИ СЛЕД ДАНЪЧНИ ОТЧИСЛЕНИЯ	169 554			
Печалба или загуба след данъчни отчисления от преустановени дейности	0			
ОБЩО ПЕЧАЛБА ИЛИ ЗАГУБА СЛЕД ДАНЪЧНИ ОТЧИСЛЕНИЯ И ПРЕУСТАНОВЕНИ ДЕЙНОСТИ	169 554			
Печалба или загуба, свързана с малцинствено участие	0			
ПЕЧАЛБА ИЛИ ЗАГУБА, СВЪРЗАНА С АКЦИОНЕРИТЕ НА ПРЕДПРИЯТИЕТО-МАЙКА	169 554			

ДОПЪЛНИТЕЛНА ИНФОРМАЦИЯ ЗА БАНКОВАТА СИСТЕМА КЪМ 31 МАРТ 2010 г.

(хил. лв.)

	Общо				Приходи от дивиденди/ приходи от лихви
	в това число			в други валути	
	в левове	в евро			
Капиталови инструменти	93 128	78 212	6 788	8 128	3 401
в т.ч. в кредитни институции	4 162	4 091	44	27	8
Дългови инструменти	4 374 220	1 698 318	1 956 705	719 197	50 991
<i>Дългови инструменти на местни емитенти</i>	<i>3 356 778</i>	<i>1 330 481</i>	<i>1 396 297</i>	<i>630 000</i>	<i>41 887</i>
Държавни ценни книжа	2 798 312	1 259 976	966 177	572 159	33 413
Общини	69 800	3 669	66 131	0	374
Кредитни институции	177 853	36 397	96 900	44 556	2 563
Други емитенти	310 813	30 439	267 089	13 285	5 537
<i>Дългови инструменти на чуждестранни емитенти</i>	<i>1 017 442</i>	<i>367 837</i>	<i>560 408</i>	<i>89 197</i>	<i>9 104</i>
Емитенти, получаващи нула процента тегло за кредитен риск съгласно част 2 от глава 4 „Стандартизиран подход“ в Наредба № 8	701 775	217 750	451 629	32 396	4 049
Кредитни институции	128 697	53 495	19 234	55 968	1 864
Други емитенти	186 970	96 592	89 545	833	3 191
Инвестиции в асоциирани, дъщерни и съвместни предприятия (отчитани по метода на собствения капитал, включително репутация)	181 847	126 480	55 367	0	0
в т.ч. в кредитни институции	20 486	0	20 486	0	0
Компенсаторни инструменти	276	276			

(хил. лв.)

	Общо				Обезценка	Приходи от лихви
	в това число			в други валути		
	в левове	в евро				
Кредити и аванси (бруто)	60 209 307	22 619 428	35 285 899	2 303 980	2 334 832	1 203 478
Централни правителства	199 605	151 826	47 779	0	425	1 792
Кредитни институции	7 912 484	1 442 046	5 309 074	1 161 364	32	19 881
Институции, различни от кредитни	907 339	234 321	652 577	20 441	8 976	9 652
Предприятия (корпоративни клиенти)	32 578 448	8 248 666	23 381 396	948 386	1 133 969	683 917
Експозиции на дребно	18 611 431	12 542 569	5 895 073	173 789	1 191 430	488 236
Жилищни ипотечни кредити за физически лица	9 011 629	4 322 373	4 562 394	126 862	302 635	199 143
Потребителски кредити	9 599 802	8 220 196	1 332 679	46 927	888 795	289 093

(хил. лв.)

	Общо				Разходи за лихви
	в това число			в други валути	
	в левове	в евро			
Привлечени средства	61 021 102	22 392 406	34 800 716	3 827 980	546 617
<i>От кредитни институции</i>	<i>14 091 454</i>	<i>1 598 409</i>	<i>12 103 251</i>	<i>389 794</i>	<i>64 284</i>
Депозити	9 042 214	957 366	7 840 647	244 201	35 774
Споразумения за обратно изкупуване (репо сделки)	427 498	133 156	265 794	28 548	2 053
Ползвани краткосрочни кредити (финансирания)	2 038 488	0	1 986 410	52 078	9 643
Ползвани дългосрочни кредити (финансирания)	2 583 254	507 887	2 010 400	64 967	16 814
<i>От институции, различни от кредитни</i>	<i>19 030 863</i>	<i>9 668 143</i>	<i>8 244 899</i>	<i>1 117 821</i>	<i>146 200</i>
Депозити	18 759 274	9 593 260	8 048 776	1 117 238	143 975
Споразумения за обратно изкупуване (репо сделки)	21 265	17 667	3 598	0	69
Ползвани краткосрочни кредити (финансирания)	34 986	982	33 421	583	517
Ползвани дългосрочни кредити (финансирания)	215 338	56 234	159 104	0	1 639
<i>От граждани и домакинства</i>	<i>25 753 511</i>	<i>11 084 943</i>	<i>12 348 923</i>	<i>2 319 645</i>	<i>317 399</i>
Подчинен сроден дълг	1 737 435	40 911	1 695 804	720	12 995
Дългово-капиталови (хибридни) инструменти	407 839	0	407 839	0	5 739

БАЛАНС НА ПЪРВА ГРУПА БАНКИ КЪМ 31 МАРТ 2010 г.

(хил. лв.)

	Балансова стойност	в това число		
		в левове	в евро	в други валути
АКТИВИ				
Парични средства и парични салда при централни банки	3 759 490	1 676 788	2 035 088	47 614
Финансови активи, държани за търгуване	529 948	298 260	179 103	52 585
Деривати, държани за търгуване	90 134	18 304	69 587	2 243
Капиталови инструменти	3 039	3 039	0	0
Дългови инструменти	436 775	276 917	109 516	50 342
Кредити и аванси	0	0	0	0
Финансови активи, отчитани по справедлива стойност				
в печалбата или загубата	270 820	85 725	175 756	9 339
Капиталови инструменти	9 252	7 483	562	1 207
Дългови инструменти	261 568	78 242	175 194	8 132
Кредити и аванси	0	0	0	0
Финансови активи на разположение за продажба	970 659	320 351	428 455	221 853
Капиталови инструменти	21 568	15 806	2 116	3 646
Дългови инструменти	949 091	304 545	426 339	218 207
Кредити и аванси	0	0	0	0
Кредити и вземания (включително финансов лизинг)	33 581 200	13 865 443	18 887 146	828 611
Дългови инструменти	0	0	0	0
Кредити и аванси	33 581 200	13 865 443	18 887 146	828 611
Инвестиции, държани до падеж	739 350	22 698	385 651	331 001
Дългови инструменти	739 350	22 698	385 651	331 001
Кредити и аванси	0	0	0	0
Деривати – отчитане на хеджиране	452	0	45	407
Хеджиране на справедлива стойност	45	0	45	0
Хеджиране на паричен поток	0	0	0	0
Хеджиране на нетна инвестиция в чуждестранна дейност	0	0	0	0
Хеджиране на справедлива стойност при лихвен риск	0	0	0	0
Хеджиране на паричен поток при лихвен риск	407	0	0	407
Променн в справедливата стойност на хеджирани позиции				
в портфейл, хеджиран за лихвен риск	0	0	0	0
Материални активи	747 829	747 829	0	0
Имоти, машини и съоръжения	746 547	746 547	0	0
Инвестиционни имоти	1 282	1 282	0	0
Нематериални активи	114 076	114 076	0	0
Репутация	0	0	0	0
Други нематериални активи	114 076	114 076	0	0
Инвестиции в асоциирани, дъщерни и съвместни предприятия				
(отчитани по метода на собствения капитал, включително репутация)	67 960	67 960	0	0
Данъчни активи	35 437	35 289	148	0
Текущи данъчни активи	28 044	27 896	148	0
Отсрочени данъчни активи	7 393	7 393	0	0
Други активи	167 420	151 513	15 295	612
Нетекущи активи и групи от активи за изваждане от употреба,				
класифицирани като държани за продажба	8 275	8 275	0	0
ОБЩО АКТИВИ	40 992 916	17 394 207	22 106 687	1 492 022

(продължава)

(продължение)

(хил. лв.)

	Балансова стойност	в това число		
		в левове	в евро	в други валути
ПАСИВИ				
Депозити от централни банки	0	0	0	0
Финансови пасиви, държани за търгуване	102 275	5 111	89 529	7 635
Деривати, държани за търгуване	102 275	5 111	89 529	7 635
Къси позиции	0	0	0	0
Депозити на кредитни институции	0	0	0	0
Депозити, различни от тези на кредитни институции	0	0	0	0
Дългови сертификати (включително облигации с намерение за обратно изкупуване в кратък срок)	0	0	0	0
Други финансови пасиви, държани за търгуване	0	0	0	0
Финансови пасиви, отчитани по справедлива стойност в печалбата или загубата	0	0	0	0
Депозити на кредитни институции	0	0	0	0
Депозити, различни от тези на кредитни институции	0	0	0	0
Дългови сертификати (включително облигации)	0	0	0	0
Подчинени пасиви	0	0	0	0
Други финансови пасиви, отчитани по справедлива стойност в печалбата или загубата	0	0	0	0
Финансови пасиви, отчитани по амортизирана стойност	34 741 588	13 163 864	19 757 509	1 820 215
Депозити на кредитни институции	7 263 653	671 843	6 537 886	53 924
Депозити, различни от тези на кредитни институции	25 692 791	12 399 923	11 526 577	1 766 291
Дългови сертификати (включително облигации)	218 665	39 994	178 671	0
Подчинени пасиви	1 250 156	29 493	1 220 663	0
Други финансови пасиви, отчитани по амортизирана стойност	316 323	22 611	293 712	0
Финансови пасиви, свързани с прехвърлени финансови активи	0	0	0	0
Деривати – отчитане на хеджиране	21 482	0	21 454	28
Хеджиране на справедлива стойност	20 287	0	20 287	0
Хеджиране на паричен поток	0	0	0	0
Хеджиране на нетна инвестиция в чуждестранна дейност	0	0	0	0
Хеджиране на справедлива стойност при лихвен риск	0	0	0	0
Хеджиране на паричен поток при лихвен риск	1 195	0	1 167	28
Промени в справедливата стойност на хеджирани позиции в портфейл, хеджиран за лихвен риск	0	0	0	0
Провизии	60 178	40 346	1 421	18 411
Преструктуриране	0	0	0	0
Неуредени правни въпроси и данъчни икове	14 472	8 596	1 089	4 787
Пенсии и други задължения за компенсации след пенсиониране	13 485	13 485	0	0
Кредитни ангажименти и гаранции	20 143	6 519	0	13 624
Обременяващи договори	0	0	0	0
Други провизии	12 078	11 746	332	0
Данъчни пасиви	36 033	36 033	0	0
Текущи данъчни пасиви	454	454	0	0
Отсрочени данъчни пасиви	35 579	35 579	0	0
Други пасиви	204 606	141 870	57 523	5 213
Дялов капитал, платим при поискване (например кооперативни акции)	0	0	0	0
Пасиви, включени в групи от пасиви за изваждане от употреба, класифицирани като държани за продажба	0	0	0	0
ОБЩО ПАСИВИ	35 166 162	13 387 224	19 927 436	1 851 502

(продължава)

(продължение)

(хил. лв.)

	Балансова стойност	в това число		
		в левове	в евро	в други валути
КАПИТАЛ И МАЛЦИНСТВЕНО УЧАСТИЕ				
Емитиран капитал	1 525 405	1 525 405		
Внесен капитал	1 525 405	1 525 405		
Поискан, но невнесен капитал	0	0		
Премиен резерв	0	0		
Друг капитал	0	0		
Капиталов компонент на финансови инструменти	0	0		
Други капиталови инструменти	0	0		
Преоценъчни резерви и други оценъчни разлики от:	239 727	239 727		
Материални активи	254 252	254 252		
Нематериални активи	0	0		
Хеджиране на нетна инвестиция в чуждестранна дейност (ефективна част)	0	0		
Преизчисляване в чуждестранна валута	0	0		
Хеджиране на паричен поток (ефективна част)	-164	-164		
Финансови активи на разположение за продажба	-14 361	-14 361		
Нетекучи активи или групи от активи за изваждане от употреба, държани за продажба	0	0		
Други позиции	0	0		
Резерви (включително неразпределени печалби)	3 941 229	3 941 229		
Изкупени обратно собствени акции	0	0		
Доход от текущата година	120 393	120 393		
Междинни дивиденди	0	0		
Малцинствено участие	0	0		
Преоценъчни резерви и други оценъчни разлики	0	0		
Други позиции	0	0		
ОБЩО КАПИТАЛ	5 826 754	5 826 754		
ОБЩО ПАСИВИ И КАПИТАЛ	40 992 916	19 213 978	19 927 436	1 851 502

ОТЧЕТ ЗА ДОХОДИТЕ НА ПЪРВА ГРУПА БАНКИ (март 2010 г.)

(хил. лв.)

	Обща сума	в това число		
		в левове	в евро	в други валути
ПРОДЪЛЖАВАЩИ (НЕПРЕУСТАНОВЕНИ) ДЕЙНОСТИ				
Финансови и оперативни приходи и разходи	575 555	380 704	189 930	4 921
Приходи от лихви	758 134	416 513	324 987	16 634
Парични средства и парични салда при централни банки	0	0	0	0
Финансови активи, държани за търгуване (ако са отчитани отделно)	19 709	9 801	7 028	2 880
Финансови активи, отчитани по справедлива стойност в печалбата или загубата (ако са отчитани отделно)	3 861	1 442	2 410	9
Финансови активи на разположение за продажба	12 614	4 132	5 704	2 778
Кредити и вземания (включително финансов лизинг)	710 160	400 891	303 301	5 968
Инвестиции, държани до падеж	8 758	247	4 799	3 712
Деривати – отчитане на хеджиране на лихвен риск	3 032	0	1 745	1 287
Други активи	0	0	0	0
Разходи за лихви	303 964	140 440	149 525	13 999
Депозити на централни банки	0	0	0	0
Финансови пасиви, държани за търгуване (ако са отчитани отделно)	12 978	6 220	6 030	728
Финансови пасиви, отчитани по справедлива стойност в печалбата или загубата (ако са отчитани отделно)	0	0	0	0
Финансови пасиви, отчитани по амортизирана стойност	284 682	134 216	140 037	10 429
Деривати – отчитане на хеджиране на лихвен риск	6 300	0	3 458	2 842
Други пасиви	4	4	0	0
Разходи за акционерен капитал, платим при поискване	0	0		
Приходи от дивиденди	487	7	478	2
Финансови активи, държани за търгуване (ако са отчитани отделно)	0	0	0	0
Финансови активи, отчитани по справедлива стойност в печалбата или загубата (ако са отчитани отделно)	0	0	0	0
Финансови активи на разположение за продажба	487	7	478	2
Приходи от такси и комисиони	117 439	97 660	16 849	2 930
Разходи за такси и комисиони	11 639	8 134	2 859	646
Нетни реализирани печалби (загуби) от финансови активи и финансови пасиви, отчитани не по справедлива стойност в печалбата или загубата	2 237	2 237		
Финансови активи на разположение за продажба	2 237	2 237		
Кредити и вземания (включително финансов лизинг)	0	0		
Инвестиции, държани до падеж	0	0		
Финансови пасиви, отчитани по амортизирана стойност	0	0		
Други	0	0		
Нетни печалби (загуби) от финансови активи и пасиви, държани за търгуване	14 126	14 126		
Капиталови инструменти и свързани с тях деривати	94	94		
Лихвени инструменти и свързани с тях деривати	5 048	5 048		
Валутна търговия	8 990	8 990		
Инструменти за кредитен риск и свързани с тях деривати	-6	-6		
Стоки и свързани с тях деривати	0	0		
Други (включително хибридни деривати)	0	0		
Нетни печалби (загуби) от финансови активи и пасиви, отчитани по справедлива стойност в печалбата или загубата	808	808		
Нетни печалби (загуби) от отчитане на хеджиране	-2 135	-2 135		
Нетни валутни разлики	-369	-369		
Нетни печалби (загуби) от отписани активи, различни от държаните за продажба	-72	-72		
Други оперативни приходи	1 127	1 127		
Други оперативни разходи	624	624		

(продължава)

(продължение)

(хил. лв.)

	Обща сума	в това число		
		в левове	в евро	в други валути
Административни разходи	209 114			
Разходи за персонал	92 287			
Общи административни разходи	116 827			
Амортизация	31 863			
Имоти, машини и съоръжения	24 059			
Инвестиционни имоти	5			
Нематериални активи (различни от репутация)	7 799			
Провизии	1 195			
Обезценка	199 654			
<i>Обезценка на финансови активи, отчитани не по справедлива стойност в печалбата или загубата</i>	<i>199 633</i>			
Финансови активи, отчитани по себестойност (некотиран капиталови финансови активи)	0			
Финансови активи на разположение за продажба	36			
Кредити и вземания (включително финансов лизинг)	199 597			
Инвестиции, държани до падеж	0			
<i>Обезценка на нефинансови активи</i>	<i>21</i>			
Имоти, машини и съоръжения	9			
Инвестиционни имоти	0			
Репутация	0			
Нематериални активи (различни от репутация)	12			
Инвестиции в асоциирани и съвместни предприятия, отчитани по метода на собствения капитал	0			
Други	0			
Отрицателна репутация, призната незабавно в печалбата или загубата	0			
Дял от печалбата или загубата в асоциирани и съвместни предприятия, отчитани по метода на собствения капитал	0			
Печалба или загуба от нетекущи активи и групи от активи за изваждане от употреба, класифицирани като държани за продажба, без да са определени за преустановени дейности	0			
ОБЩО ПЕЧАЛБА ИЛИ ЗАГУБА ОТ ПРОДЪЛЖАВАЩИ (НЕПРЕУСТАНОВЕНИ) ДЕЙНОСТИ ПРЕДИ ДАНЪЧНИ ОТЧИСЛЕНИЯ	133 729			
Данъчен разход (приход), свързан с печалбата или загубата от продължаващи (непреустановени) дейности	13 336			
ОБЩО ПЕЧАЛБА ИЛИ ЗАГУБА ОТ ПРОДЪЛЖАВАЩИ (НЕПРЕУСТАНОВЕНИ) ДЕЙНОСТИ СЛЕД ДАНЪЧНИ ОТЧИСЛЕНИЯ	120 393			
Печалба или загуба след данъчни отчисления от преустановени дейности	0			
ОБЩО ПЕЧАЛБА ИЛИ ЗАГУБА СЛЕД ДАНЪЧНИ ОТЧИСЛЕНИЯ И ПРЕУСТАНОВЕНИ ДЕЙНОСТИ	120 393			
Печалба или загуба, свързана с малцинствено участие	0			
ПЕЧАЛБА ИЛИ ЗАГУБА, СВЪРЗАНА С АКЦИОНЕРИТЕ НА ПРЕДПРИЯТИЕТО-МАЙКА	120 393			

ДОПЪЛНИТЕЛНА ИНФОРМАЦИЯ ЗА ПЪРВА ГРУПА БАНКИ КЪМ 31 МАРТ 2010 г.

(хил. лв.)

	Общо	в това число			Приходи от дивиденди/ приходи от лихви
		в левове	в евро	в други валути	
Капиталови инструменти	33 856	26 325	2 678	4 853	487
в т.ч. в кредитни институции	230	230	0	0	0
Дългови инструменти	2 386 784	682 402	1 096 700	607 682	30 038
<i>Дългови инструменти на местни емитенти</i>	<i>2 001 705</i>	<i>481 099</i>	<i>961 900</i>	<i>558 706</i>	<i>25 161</i>
Държавни ценни книжа	1 579 435	436 226	638 327	504 882	19 014
Общини	69 025	2 894	66 131	0	362
Кредитни институции	153 769	16 926	92 287	44 556	2 194
Други емитенти	199 476	25 053	165 155	9 268	3 591
<i>Дългови инструменти на чуждестранни емитенти</i>	<i>385 079</i>	<i>201 303</i>	<i>134 800</i>	<i>48 976</i>	<i>4 877</i>
Емитенти, получаващи нула процента тегло за кредитен риск съгласно част 2 от глава 4 „Стандартизиран подход“ в Наредба № 8	210 205	133 702	44 548	31 955	2 293
Кредитни институции	34 658	4 864	13 606	16 188	265
Други емитенти	140 216	62 737	76 646	833	2 319
Инвестиции в асоциирани, дъщерни и съвместни предприятия (отчитани по метода на собствения капитал, включително репутация)	67 960	67 960	0	0	0
в т.ч. в кредитни институции	0	0	0	0	0
Компенсаторни инструменти	3	3			

(хил. лв.)

	Общо	в това число			Обезценка	Приходи от лихви
		в левове	в евро	в други валути		
Кредити и аванси (бруто)	35 195 904	14 905 855	19 448 943	841 106	1 614 704	710 160
Централни правителства	112 702	78 459	34 243	0	425	870
Кредитни институции	4 242 404	568 079	3 195 931	478 394	7	9 490
Институции, различни от кредитни	550 755	121 078	429 111	566	2 319	4 735
Предприятия (корпоративни клиенти)	16 508 216	4 240 820	12 040 285	227 111	673 191	329 393
Експозиции на дребно	13 781 827	9 897 419	3 749 373	135 035	938 762	365 672
Жилищни ипотечни кредити за физически лица	6 578 892	3 643 669	2 838 287	96 936	233 745	148 858
Потребителски кредити	7 202 935	6 253 750	911 086	38 099	705 017	216 814

(хил. лв.)

	Общо	в това число			Разходи за лихви
		в левове	в евро	в други валути	
Привлечени средства	34 741 588	13 163 864	19 757 509	1 820 215	284 681
<i>От кредитни институции</i>	<i>7 617 163</i>	<i>732 087</i>	<i>6 831 152</i>	<i>53 924</i>	<i>30 984</i>
Депозити	4 537 547	510 135	3 988 539	38 873	18 313
Споразумения за обратно изкупуване (репо сделки)	274 214	59 921	199 242	15 051	889
Ползвани краткосрочни кредити (финансирания)	1 590 894	0	1 590 894	0	6 407
Ползвани дългосрочни кредити (финансирания)	1 214 508	162 031	1 052 477	0	5 375
<i>От институции, различни от кредитни</i>	<i>10 294 832</i>	<i>5 007 530</i>	<i>4 822 088</i>	<i>465 214</i>	<i>73 718</i>
Депозити	10 236 256	4 993 906	4 777 136	465 214	73 597
Споразумения за обратно изкупуване (репо сделки)	0	0	0	0	7
Ползвани краткосрочни кредити (финансирания)	0	0	0	0	0
Ползвани дългосрочни кредити (финансирания)	58 576	13 624	44 952	0	114
<i>От граждани и домакинства</i>	<i>15 400 766</i>	<i>7 394 754</i>	<i>6 704 935</i>	<i>1 301 077</i>	<i>171 736</i>
Подчинен срочен дълг	1 250 156	29 493	1 220 663	0	7 232
Дългово-капиталови (хибридни) инструменти	178 671	0	178 671	0	1 011

БАЛАНС НА ВТОРА ГРУПА БАНКИ КЪМ 31 МАРТ 2010 г.

(хил. лв.)

	Балансова стойност	в това число		
		в левове	в евро	в други валути
АКТИВИ				
Парични средства и парични салда при централни банки	2 430 241	1 397 754	970 026	62 461
Финансови активи, държани за търгуване	176 266	89 690	55 059	31 517
Деривати, държани за търгуване	23 047	2 107	6 403	14 537
Капиталови инструменти	8 432	8 429	0	3
Дългови инструменти	144 787	79 154	48 656	16 977
Кредити и аванси	0	0	0	0
Финансови активи, отчитани по справедлива стойност в печалбата или загубата	214 807	161 355	49 600	3 852
Капиталови инструменти	184	0	115	69
Дългови инструменти	214 623	161 355	49 485	3 783
Кредити и аванси	0	0	0	0
Финансови активи на разположение за продажба	825 980	276 600	494 660	54 720
Капиталови инструменти	50 691	43 493	3 995	3 203
Дългови инструменти	775 289	233 107	490 665	51 517
Кредити и аванси	0	0	0	0
Кредити и вземания (включително финансов лизинг)	21 444 352	6 923 701	13 162 419	1 358 232
Дългови инструменти	1 970	0	1 970	0
Кредити и аванси	21 442 382	6 923 701	13 160 449	1 358 232
Инвестиции, държани до падеж	674 279	399 020	236 028	39 231
Дългови инструменти	674 279	399 020	236 028	39 231
Кредити и аванси	0	0	0	0
Деривати – отчитане на хеджиране	6 100	0	5 892	208
Хеджиране на справедлива стойност	6 100	0	5 892	208
Хеджиране на паричен поток	0	0	0	0
Хеджиране на нетна инвестиция в чуждестранна дейност	0	0	0	0
Хеджиране на справедлива стойност при лихвен риск	0	0	0	0
Хеджиране на паричен поток при лихвен риск	0	0	0	0
Промени в справедливата стойност на хеджирани позиции в портфейл, хеджиран за лихвен риск	0	0	0	0
Материални активи	569 216	569 188	28	0
Имоти, машини и съоръжения	542 194	542 166	28	0
Инвестиционни имоти	27 022	27 022	0	0
Нематериални активи	63 564	63 564	0	0
Репутация	0	0	0	0
Други нематериални активи	63 564	63 564	0	0
Инвестиции в асоциирани, дъщерни и съвместни предприятия (отчитани по метода на собствения капитал, включително репутация)	113 887	58 520	55 367	0
Данъчни активи	17 948	17 881	67	0
Текущи данъчни активи	16 431	16 364	67	0
Отсрочени данъчни активи	1 517	1 517	0	0
Други активи	218 026	197 832	17 240	2 954
Нетекущи активи и групи от активи за изваждане от употреба, класифицирани като държани за продажба	44 737	44 737	0	0
ОБЩО АКТИВИ	26 799 403	10 199 842	15 046 386	1 553 175

(продължава)

(продължение)

(хил. лв.)

	Балансова стойност	в това число		
		в левове	в евро	в други валути
ПАСИВИ				
Депозити от централни банки	0	0	0	0
Финансови пасиви, държани за търгуване	19 500	511	6 245	12 744
Деривати, държани за търгуване	19 500	511	6 245	12 744
Къси позиции	0	0	0	0
Депозити на кредитни институции	0	0	0	0
Депозити, различни от тези на кредитни институции	0	0	0	0
Дългови сертификати (включително облигации с намерение за обратно изкупуване в кратък срок)	0	0	0	0
Други финансови пасиви, държани за търгуване	0	0	0	0
Финансови пасиви, отчитани по справедлива стойност в печалбата или загубата	0	0	0	0
Депозити на кредитни институции	0	0	0	0
Депозити, различни от тези на кредитни институции	0	0	0	0
Дългови сертификати (включително облигации)	0	0	0	0
Подчинени пасиви	0	0	0	0
Други финансови пасиви, отчитани по справедлива стойност в печалбата или загубата	0	0	0	0
Финансови пасиви, отчитани по амортизирана стойност	22 900 834	8 109 532	12 900 192	1 891 110
Депозити на кредитни институции	4 529 471	563 360	3 710 089	256 022
Депозити, различни от тези на кредитни институции	17 161 386	7 438 624	8 162 460	1 560 302
Дългови сертификати (включително облигации)	386 023	102	340 794	45 127
Подчинени пасиви	586 610	11 418	574 472	720
Други финансови пасиви, отчитани по амортизирана стойност	237 344	96 028	112 377	28 939
Финансови пасиви, свързани с прехвърлени финансови активи	0	0	0	0
Деривати – отчитане на хеджиране	83	0	83	0
Хеджиране на справедлива стойност	83	0	83	0
Хеджиране на паричен поток	0	0	0	0
Хеджиране на нетна инвестиция в чуждестранна дейност	0	0	0	0
Хеджиране на справедлива стойност при лихвен риск	0	0	0	0
Хеджиране на паричен поток при лихвен риск	0	0	0	0
Промени в справедливата стойност на хеджирани позиции в портфейл, хеджиран за лихвен риск	0	0	0	0
Провизии	4 645	4 617	21	7
Преструктуриране	0	0	0	0
Неуредени правни въпроси и данъчни искове	15	7	1	7
Пенсии и други задължения за компенсации след пенсиониране	3 045	3 045	0	0
Кредитни ангажименти и гаранции	1 012	992	20	0
Обременяващи договори	0	0	0	0
Други провизии	573	573	0	0
Данъчни пасиви	15 088	14 409	678	1
Текущи данъчни пасиви	4 534	3 855	678	1
Отсрочени данъчни пасиви	10 554	10 554	0	0
Други пасиви	156 466	118 770	29 205	8 491
Дялов капитал, платим при поискване (например кооперативни акции)	0	0	0	0
Пасиви, включени в групи от пасиви за изваждане от употреба, класифицирани като държани за продажба	0	0	0	0
ОБЩО ПАСИВИ	23 096 616	8 247 839	12 936 424	1 912 353

(продължава)

(продължение)

(хил. лв.)

	Балансова стойност	в това число		
		в левове	в евро	в други валути
КАПИТАЛ И МАЛЦИНСТВЕНО УЧАСТИЕ				
Емитиран капитал	1 808 976	1 808 976		
Внесен капитал	1 808 976	1 808 976		
Поискан, но невнесен капитал	0	0		
Премиен резерв	259 361	259 361		
Друг капитал	0	0		
Капиталов компонент на финансови инструменти	0	0		
Други капиталови инструменти	0	0		
Преоценъчни резерви и други оценъчни разлики от:	51 694	51 694		
Материални активи	67 356	67 356		
Нематериални активи	0	0		
Хеджиране на нетна инвестиция в чуждестранна дейност (ефективна част)	0	0		
Преизчисляване в чуждестранна валута	0	0		
Хеджиране на паричен поток (ефективна част)	0	0		
Финансови активи на разположение за продажба	-15 662	-15 662		
Нетекучи активи или групи от активи за изваждане от употреба, държани за продажба	0	0		
Други позиции	0	0		
Резерви (включително неразпределени печалби)	1 527 499	1 527 499		
Изкупени обратно собствени акции	0	0		
Доход от текущата година	55 257	55 257		
Междинни дивиденди	0	0		
Малцинствено участие	0	0		
Преоценъчни резерви и други оценъчни разлики	0	0		
Други позиции	0	0		
ОБЩО КАПИТАЛ	3 702 787	3 702 787		
ОБЩО ПАСИВИ И КАПИТАЛ	26 799 403	11 950 626	12 936 424	1 912 353

ОТЧЕТ ЗА ДОХОДИТЕ НА ВТОРА ГРУПА БАНКИ (март 2010 г.)

(хил. лв.)

	Обща сума	в това число		
		в левове	в евро	в други валути
ПРОДЪЛЖАВАЩИ (НЕПРЕУСТАНОВЕНИ) ДЕЙНОСТИ				
Финансови и оперативни приходи и разходи	324 437	183 565	136 049	4 823
Приходи от лихви	476 582	206 217	254 078	16 287
Парични средства и парични салда при централни банки	5	0	5	0
Финансови активи, държани за търгуване (ако са отчитани отделно)	1 230	660	473	97
Финансови активи, отчитани по справедлива стойност в печалбата или загубата (ако са отчитани отделно)	2 611	1 894	685	32
Финансови активи на разположение за продажба	6 014	3 395	2 125	494
Кредити и вземания (включително финансов лизинг)	458 242	195 344	247 730	15 168
Инвестиции, държани до падеж	8 472	4 924	3 052	496
Деривати – отчитане на хеджиране на лихвен риск	0	0	0	0
Други активи	8	0	8	0
Разходи за лихви	244 388	94 832	135 986	13 570
Депозити на централни банки	0	0	0	0
Финансови пасиви, държани за търгуване (ако са отчитани отделно)	0	0	0	0
Финансови пасиви, отчитани по справедлива стойност в печалбата или загубата (ако са отчитани отделно)	0	0	0	0
Финансови пасиви, отчитани по амортизирана стойност	244 379	94 823	135 986	13 570
Деривати – отчитане на хеджиране на лихвен риск	0	0	0	0
Други пасиви	9	9	0	0
Разходи за акционерен капитал, платим при поискване	0	0		
Приходи от дивиденди	2 914	2 914	0	0
Финансови активи, държани за търгуване (ако са отчитани отделно)	0	0	0	0
Финансови активи, отчитани по справедлива стойност в печалбата или загубата (ако са отчитани отделно)	0	0	0	0
Финансови активи на разположение за продажба	2 914	2 914	0	0
Приходи от такси и комисиони	69 874	48 013	19 347	2 514
Разходи за такси и комисиони	7 391	5 593	1 390	408
Нетни реализирани печалби (загуби) от финансови активи и финансови пасиви, отчитани не по справедлива стойност в печалбата или загубата	1 086	1 086		
Финансови активи на разположение за продажба	1 412	1 412		
Кредити и вземания (включително финансов лизинг)	60	60		
Инвестиции, държани до падеж	-406	-406		
Финансови пасиви, отчитани по амортизирана стойност	0	0		
Други	20	20		
Нетни печалби (загуби) от финансови активи и пасиви, държани за търгуване	21 898	21 898		
Капиталови инструменти и свързани с тях деривати	253	253		
Лихвени инструменти и свързани с тях деривати	2 802	2 802		
Валутна търговия	16 189	16 189		
Инструменти за кредитен риск и свързани с тях деривати	0	0		
Стоки и свързани с тях деривати	10	10		
Други (включително хибридни деривати)	2 644	2 644		
Нетни печалби (загуби) от финансови активи и пасиви, отчитани по справедлива стойност в печалбата или загубата	-270	-270		
Нетни печалби (загуби) от отчитане на хеджиране	40	40		
Нетни валутни разлики	-4 023	-4 023		
Нетни печалби (загуби) от отписани активи, различни от държаните за продажба	-208	-208		
Други оперативни приходи	9 654	9 654		
Други оперативни разходи	1 331	1 331		

(продължава)

(продължение)

(хил. лв.)

	Обща сума	в това число		
		в левове	в евро	в други валути
Административни разходи	165 580			
Разходи за персонал	71 996			
Общи административни разходи	93 584			
Амортизация	23 099			
Имоти, машини и съоръжения	19 388			
Инвестиционни имоти	94			
Нематериални активи (различни от репутация)	3 617			
Провизии	1 228			
Обезценка	71 959			
<i>Обезценка на финансови активи, отчитани не по справедлива стойност в печалбата или загубата</i>	<i>71 729</i>			
Финансови активи, отчитани по себестойност (некотиран капиталови финансови активи)	0			
Финансови активи на разположение за продажба	0			
Кредити и вземания (включително финансов лизинг)	71 729			
Инвестиции, държани до падеж	0			
<i>Обезценка на нефинансови активи</i>	<i>230</i>			
Имоти, машини и съоръжения	0			
Инвестиционни имоти	0			
Репутация	0			
Нематериални активи (различни от репутация)	0			
Инвестиции в асоциирани и съвместни предприятия, отчитани по метода на собствения капитал	0			
Други	230			
Отрицателна репутация, призната незабавно в печалбата или загубата	0			
Дял от печалбата или загубата в асоциирани и съвместни предприятия, отчитани по метода на собствения капитал	0			
Печалба или загуба от нетекущи активи и групи от активи за изваждане от употреба, класифицирани като държани за продажба, без да са определени за преустановени дейности	45			
ОБЩО ПЕЧАЛБА ИЛИ ЗАГУБА ОТ ПРОДЪЛЖАВАЩИ (НЕПРЕУСТАНОВЕНИ) ДЕЙНОСТИ ПРЕДИ ДАНЪЧНИ ОТЧИСЛЕНИЯ	62 616			
Данъчен разход (приход), свързан с печалбата или загубата от продължаващи (непреустановени) дейности	7 359			
ОБЩО ПЕЧАЛБА ИЛИ ЗАГУБА ОТ ПРОДЪЛЖАВАЩИ (НЕПРЕУСТАНОВЕНИ) ДЕЙНОСТИ СЛЕД ДАНЪЧНИ ОТЧИСЛЕНИЯ	55 257			
Печалба или загуба след данъчни отчисления от преустановени дейности	0			
ОБЩО ПЕЧАЛБА ИЛИ ЗАГУБА СЛЕД ДАНЪЧНИ ОТЧИСЛЕНИЯ И ПРЕУСТАНОВЕНИ ДЕЙНОСТИ	55 257			
Печалба или загуба, свързана с малцинствено участие	0			
ПЕЧАЛБА ИЛИ ЗАГУБА, СВЪРЗАНА С АКЦИОНЕРИТЕ НА ПРЕДПРИЯТИЕТО-МАЙКА	55 257			

ДОПЪЛНИТЕЛНА ИНФОРМАЦИЯ ЗА ВТОРА ГРУПА БАНКИ КЪМ 31 МАРТ 2010 г.

(хил. лв.)

	Общо	в това число			Приходи от дивиденди/ приходи от лихви
		в левове	в евро	в други валути	
Капиталови инструменти	59 034	51 649	4 110	3 275	2 914
в т.ч. в кредитни институции	3 932	3 861	44	27	8
Дългови инструменти	1 810 948	872 636	826 804	111 508	18 341
<i>Дългови инструменти на местни емитенти</i>	<i>1 236 376</i>	<i>754 035</i>	<i>411 054</i>	<i>71 287</i>	<i>15 335</i>
Държавни ценни книжа	1 120 495	742 911	310 314	67 270	13 299
Общини	775	775	0	0	12
Кредитни институции	9 576	4 963	4 613	0	153
Други емитенти	105 530	5 386	96 127	4 017	1 871
<i>Дългови инструменти на чуждестранни емитенти</i>	<i>574 572</i>	<i>118 601</i>	<i>415 750</i>	<i>40 221</i>	<i>3 006</i>
Емитенти, получаващи нула процента тегло за кредитен риск съгласно част 2 от глава 4 „Стандартизиран подход“ в Наредба № 8	491 570	84 048	407 081	441	1 732
Кредитни институции	63 234	17 826	5 628	39 780	940
Други емитенти	19 768	16 727	3 041	0	334
Инвестиции в асоциирани, дъщерни и съвместни предприятия (отчитани по метода на собствения капитал, включително репутация)	113 887	58 520	55 367	0	0
в т.ч. в кредитни институции	20 486	0	20 486	0	0
Компенсаторни инструменти	273	273			

(хил. лв.)

	Общо	в това число			Обезценка	Приходи от лихви
		в левове	в евро	в други валути		
Кредити и аванси (бруто)	22 066 358	7 258 617	13 440 695	1 367 046	623 976	458 229
Централни правителства	86 903	73 367	13 536	0	0	922
Кредитни институции	3 286 123	829 822	1 864 004	592 297	0	9 892
Институции, различни от кредитни	295 286	113 235	162 176	19 875	476	4 058
Предприятия (корпоративни клиенти)	14 109 027	3 777 969	9 614 861	716 197	413 067	331 571
Експозиции на дребно	4 289 019	2 464 224	1 786 118	38 677	210 433	111 786
Жилищни ипотечни кредити за физически лица	2 103 839	677 559	1 396 381	29 899	58 398	45 474
Потребителски кредити	2 185 180	1 786 665	389 737	8 778	152 035	66 312

(хил. лв.)

	Общо	в това число			Разходи за лихви
		в левове	в евро	в други валути	
Привлечени средства	22 900 834	8 109 451	12 900 275	1 891 108	244 379
<i>От кредитни институции</i>	<i>4 910 383</i>	<i>636 972</i>	<i>3 943 906</i>	<i>329 505</i>	<i>28 828</i>
Депозити	2 940 866	217 881	2 523 915	199 070	12 991
Споразумения за обратно изкупуване (репо сделки)	153 284	73 235	66 552	13 497	1 164
Ползвани краткосрочни кредити (финансирания)	447 487	0	395 516	51 971	3 234
Ползвани дългосрочни кредити (финансирания)	1 368 746	345 856	957 923	64 967	11 439
<i>От институции, различни от кредитни</i>	<i>7 484 690</i>	<i>3 998 152</i>	<i>2 919 820</i>	<i>566 718</i>	<i>67 957</i>
Депозити	7 271 677	3 936 893	2 768 649	566 135	65 853
Споразумения за обратно изкупуване (репо сделки)	21 265	17 667	3 598	0	62
Ползвани краткосрочни кредити (финансирания)	34 986	982	33 421	583	517
Ползвани дългосрочни кредити (финансирания)	156 762	42 610	114 152	0	1 525
<i>От граждани и домакинства</i>	<i>9 789 314</i>	<i>3 462 909</i>	<i>5 332 240</i>	<i>994 165</i>	<i>137 103</i>
Подчинен срочен дълг	487 279	11 418	475 141	720	5 763
Дългово-капиталови (хибридни) инструменти	229 168	0	229 168	0	4 728

БАЛАНС НА ТРЕТА ГРУПА БАНКИ КЪМ 31 МАРТ 2010 г.

(хил. лв.)

	Балансова стойност	в това число		
		в левове	в евро	в други валути
АКТИВИ				
Парични средства и парични салда при централни банки	303 955	198 887	99 564	5 504
Финансови активи, държани за търгуване	95 162	62 538	30 496	2 128
Деривати, държани за търгуване	13 037	97	10 819	2 121
Капиталови инструменти	0	0	0	0
Дългови инструменти	82 125	62 441	19 677	7
Кредити и аванси	0	0	0	0
Финансови активи, отчитани по справедлива стойност в печалбата или загубата	159 852	104 118	37 161	18 573
Капиталови инструменти	0	0	0	0
Дългови инструменти	0	0	0	0
Кредити и аванси	159 852	104 118	37 161	18 573
Финансови активи на разположение за продажба	94 601	81 077	13 524	0
Капиталови инструменти	238	238	0	0
Дългови инструменти	94 363	80 839	13 524	0
Кредити и аванси	0	0	0	0
Кредити и вземания (включително финансов лизинг)	2 850 893	420 058	2 335 035	95 800
Дългови инструменти	0	0	0	0
Кредити и аванси	2 850 893	420 058	2 335 035	95 800
Инвестиции, държани до падеж	0	0	0	0
Дългови инструменти	0	0	0	0
Кредити и аванси	0	0	0	0
Деривати – отчитане на хеджиране	0	0	0	0
Хеджиране на справедлива стойност	0	0	0	0
Хеджиране на паричен поток	0	0	0	0
Хеджиране на нетна инвестиция в чуждестранна дейност	0	0	0	0
Хеджиране на справедлива стойност при лихвен риск	0	0	0	0
Хеджиране на паричен поток при лихвен риск	0	0	0	0
Промени в справедливата стойност на хеджирани позиции в портфейл, хеджиран за лихвен риск	0	0	0	0
Материални активи	52 210	52 210	0	0
Имоти, машини и съоръжения	52 210	52 210	0	0
Инвестиционни имоти	0	0	0	0
Нематериални активи	10 273	10 273	0	0
Репутация	0	0	0	0
Други нематериални активи	10 273	10 273	0	0
Инвестиции в асоциирани, дъщерни и съвместни предприятия (отчитани по метода на собствения капитал, включително репутация)	0	0	0	0
Данъчни активи	11 703	11 703	0	0
Текущи данъчни активи	1 169	1 169	0	0
Отсрочени данъчни активи	10 534	10 534	0	0
Други активи	9 728	8 090	1 565	73
Нетекучи активи и групи от активи за изваждане от употреба, класифицирани като държани за продажба	0	0	0	0
ОБЩО АКТИВИ	3 588 377	948 954	2 517 345	122 078

(продължава)

(продължение)

(хил. лв.)

	Балансова стойност	в това число		
		в левове	в евро	в други валути
ПАСИВИ				
Депозити от централни банки	0	0	0	0
Финансови пасиви, държани за търгуване	8 066	29	5 418	2 619
Деривати, държани за търгуване	8 066	29	5 418	2 619
Къси позиции	0	0	0	0
Депозити на кредитни институции	0	0	0	0
Депозити, различни от тези на кредитни институции	0	0	0	0
Дългови сертификати (включително облигации с намерение за обратно изкупуване в кратък срок)	0	0	0	0
Други финансови пасиви, държани за търгуване	0	0	0	0
Финансови пасиви, отчитани по справедлива стойност в печалбата или загубата	159 704	89 000	70 704	0
Депозити на кредитни институции	159 704	89 000	70 704	0
Депозити, различни от тези на кредитни институции	0	0	0	0
Дългови сертификати (включително облигации)	0	0	0	0
Подчинени пасиви	0	0	0	0
Други финансови пасиви, отчитани по справедлива стойност в печалбата или загубата	0	0	0	0
Финансови пасиви, отчитани по амортизирана стойност	3 378 680	1 119 091	2 142 932	116 657
Депозити на кредитни институции	1 563 908	229 350	1 328 193	6 365
Депозити, различни от тези на кредитни институции	1 814 772	889 741	814 739	110 292
Дългови сертификати (включително облигации)	0	0	0	0
Подчинени пасиви	0	0	0	0
Други финансови пасиви, отчитани по амортизирана стойност	0	0	0	0
Финансови пасиви, свързани с прехвърлени финансови активи	0	0	0	0
Деривати – отчитане на хеджиране	0	0	0	0
Хеджиране на справедлива стойност	0	0	0	0
Хеджиране на паричен поток	0	0	0	0
Хеджиране на нетна инвестиция в чуждестранна дейност	0	0	0	0
Хеджиране на справедлива стойност при лихвен риск	0	0	0	0
Хеджиране на паричен поток при лихвен риск	0	0	0	0
Промени в справедливата стойност на хеджирани позиции в портфейл, хеджиран за лихвен риск	0	0	0	0
Провизии	189	189	0	0
Преструктуриране	0	0	0	0
Неуредени правни въпроси и данъчни икове	23	23	0	0
Пенсии и други задължения за компенсации след пенсиониране	86	86	0	0
Кредитни ангажименти и гаранции	0	0	0	0
Обременяващи договори	0	0	0	0
Други провизии	80	80	0	0
Данъчни пасиви	192	192	0	0
Текущи данъчни пасиви	16	16	0	0
Отсрочени данъчни пасиви	176	176	0	0
Други пасиви	51 191	17 655	32 863	673
Дялов капитал, платим при поискване (например кооперативни акции)	0	0	0	0
Пасиви, включени в групи от пасиви за изваждане от употреба, класифицирани като държани за продажба	0	0	0	0
ОБЩО ПАСИВИ	3 598 022	1 226 156	2 251 917	119 949

(продължава)

(продължение)

(хил. лв.)

	Балансова стойност	в това число		
		в левове	в евро	в други валути
КАПИТАЛ И МАЛЦИНСТВЕНО УЧАСТИЕ				
Емитиран капитал	0	0		
Внесен капитал	0	0		
Поискан, но невнесен капитал	0	0		
Премияен резерв	0	0		
Друг капитал	196	196		
Капиталов компонент на финансови инструменти	0	0		
Други капиталови инструменти	196	196		
Преоценъчни резерви и други оценъчни разлики от:	-2 197	-2 197		
Материални активи	437	437		
Нематериални активи	0	0		
Хеджиране на нетна инвестиция в чуждестранна дейност (ефективна част)	0	0		
Преизчисляване в чуждестранна валута	0	0		
Хеджиране на паричен поток (ефективна част)	0	0		
Финансови активи на разположение за продажба	-2 634	-2 634		
Нетекучи активи или групи от активи за изваждане от употреба, държани за продажба	0	0		
Други позиции	0	0		
Резерви (включително неразпределени печалби)	-1 548	-1 548		
Изкупени обратно собствени акции	0	0		
Доход от текущата година	-6 096	-6 096		
Междинни дивиденди	0	0		
Малцинствено участие	0	0		
Преоценъчни резерви и други оценъчни разлики	0	0		
Други позиции	0	0		
ОБЩО КАПИТАЛ	-9 645	-9 645		
ОБЩО ПАСИВИ И КАПИТАЛ	3 588 377	1 216 511	2 251 917	119 949

ОТЧЕТ ЗА ДОХОДИТЕ НА ТРЕТА ГРУПА БАНКИ (март 2010 г.)

(хил. лв.)

	Обща сума	в това число		
		в левове	в евро	в други валути
ПРОДЪЛЖАВАЩИ (НЕПРЕУСТАНОВЕНИ) ДЕЙНОСТИ				
Финансови и оперативни приходи и разходи	36 301	16 258	19 628	415
Приходи от лихви	38 667	12 215	26 287	165
Парични средства и парични салда при централни банки	0	0	0	0
Финансови активи, държани за търгуване (ако са отчитани отделно)	1 840	1 408	395	37
Финансови активи, отчитани по справедлива стойност в печалбата или загубата (ако са отчитани отделно)	781	745	29	7
Финансови активи на разположение за продажба	957	759	198	0
Кредити и вземания (включително финансов лизинг)	35 089	9 303	25 665	121
Инвестиции, държани до падеж	0	0	0	0
Деривати – отчитане на хеджиране на лихвен риск	0	0	0	0
Други активи	0	0	0	0
Разходи за лихви	17 721	9 549	7 978	194
Депозити на централни банки	0	0	0	0
Финансови пасиви, държани за търгуване (ако са отчитани отделно)	62	4	49	9
Финансови пасиви, отчитани по справедлива стойност в печалбата или загубата (ако са отчитани отделно)	102	70	32	0
Финансови пасиви, отчитани по амортизирана стойност	17 557	9 475	7 897	185
Деривати – отчитане на хеджиране на лихвен риск	0	0	0	0
Други пасиви	0	0	0	0
Разходи за акционерен капитал, платим при поискване	0	0	0	0
Приходи от дивиденди	0	0	0	0
Финансови активи, държани за търгуване (ако са отчитани отделно)	0	0	0	0
Финансови активи, отчитани по справедлива стойност в печалбата или загубата (ако са отчитани отделно)	0	0	0	0
Финансови активи на разположение за продажба	0	0	0	0
Приходи от такси и комисиони	7 370	5 424	1 475	471
Разходи за такси и комисиони	463	280	156	27
Нетни реализирани печалби (загуби) от финансови активи и финансови пасиви, отчитани не по справедлива стойност в печалбата или загубата	1 481	1 481		
Финансови активи на разположение за продажба	1 481	1 481		
Кредити и вземания (включително финансов лизинг)	0	0		
Инвестиции, държани до падеж	0	0		
Финансови пасиви, отчитани по амортизирана стойност	0	0		
Други	0	0		
Нетни печалби (загуби) от финансови активи и пасиви, държани за търгуване	7 940	7 940		
Капиталови инструменти и свързани с тях деривати	0	0		
Лихвени инструменти и свързани с тях деривати	1 010	1 010		
Валутна търговия	6 930	6 930		
Инструменти за кредитен риск и свързани с тях деривати	0	0		
Стоки и свързани с тях деривати	0	0		
Други (включително хибридни деривати)	0	0		
Нетни печалби (загуби) от финансови активи и пасиви, отчитани по справедлива стойност в печалбата или загубата	28	28		
Нетни печалби (загуби) от отчитане на хеджиране	0	0		
Нетни валутни разлики	-1 165	-1 165		
Нетни печалби (загуби) от отписани активи, различни от държаните за продажба	-3	-3		
Други оперативни приходи	286	286		
Други оперативни разходи	119	119		

(продължава)

(продължение)

(хил. лв.)

	Обща сума	в това число		
		в левове	в евро	в други валути
Административни разходи	25 073			
Разходи за персонал	9 221			
Общи административни разходи	15 852			
Амортизация	2 662			
Имоти, машини и съоръжения	2 382			
Инвестиционни имоти	0			
Нематериални активи (различни от репутация)	280			
Провизии	18			
Обезценка	13 684			
<i>Обезценка на финансови активи, отчитани не по справедлива стойност в печалбата или загубата</i>	<i>13 684</i>			
Финансови активи, отчитани по себестойност (некотиран капиталови финансови активи)	0			
Финансови активи на разположение за продажба	0			
Кредити и вземания (включително финансов лизинг)	13 684			
Инвестиции, държани до падеж	0			
<i>Обезценка на нефинансови активи</i>	<i>0</i>			
Имоти, машини и съоръжения	0			
Инвестиционни имоти	0			
Репутация	0			
Нематериални активи (различни от репутация)	0			
Инвестиции в асоциирани и съвместни предприятия, отчитани по метода на собствения капитал	0			
Други	0			
Отрицателна репутация, призната незабавно в печалбата или загубата	0			
Дял от печалбата или загубата в асоциирани и съвместни предприятия, отчитани по метода на собствения капитал	0			
Печалба или загуба от нетекущи активи и групи от активи за изваждане от употреба, класифицирани като държани за продажба, без да са определени за преустановени дейности	0			
ОБЩО ПЕЧАЛБА ИЛИ ЗАГУБА ОТ ПРОДЪЛЖАВАЩИ (НЕПРЕУСТАНОВЕНИ) ДЕЙНОСТИ ПРЕДИ ДАНЪЧНИ ОТЧИСЛЕНИЯ	-5 136			
Данъчен разход (приход), свързан с печалбата или загубата от продължаващи (непреустановени) дейности	960			
ОБЩО ПЕЧАЛБА ИЛИ ЗАГУБА ОТ ПРОДЪЛЖАВАЩИ (НЕПРЕУСТАНОВЕНИ) ДЕЙНОСТИ СЛЕД ДАНЪЧНИ ОТЧИСЛЕНИЯ	-6 096			
Печалба или загуба след данъчни отчисления от преустановени дейности	0			
ОБЩО ПЕЧАЛБА ИЛИ ЗАГУБА СЛЕД ДАНЪЧНИ ОТЧИСЛЕНИЯ И ПРЕУСТАНОВЕНИ ДЕЙНОСТИ	-6 096			
Печалба или загуба, свързана с малцинствено участие	0			
ПЕЧАЛБА ИЛИ ЗАГУБА, СВЪРЗАНА С АКЦИОНЕРИТЕ НА ПРЕДПРИЯТИЕТО-МАЙКА	-6 096			

ДОПЪЛНИТЕЛНА ИНФОРМАЦИЯ ЗА ТРЕТА ГРУПА БАНКИ КЪМ 31 МАРТ 2010 г.

(хил. лв.)

	Общо	в това число			Приходи от дивиденди/приходи от лихви
		в левове	в евро	в други валути	
Капиталови инструменти	238	238	0	0	0
в т.ч. в кредитни институции	0	0	0	0	0
Дългови инструменти	176 488	143 280	33 201	7	2 612
<i>Дългови инструменти на местни емитенти</i>	<i>118 697</i>	<i>95 347</i>	<i>23 343</i>	<i>7</i>	<i>1 391</i>
Държавни ценни книжа	98 382	80 839	17 536	7	1 100
Общини	0	0	0	0	0
Кредитни институции	14 508	14 508	0	0	216
Други емитенти	5 807	0	5 807	0	75
<i>Дългови инструменти на чуждестранни емитенти</i>	<i>57 791</i>	<i>47 933</i>	<i>9 858</i>	<i>0</i>	<i>1 221</i>
Емитенти, получаващи нула процента тегло за кредитен риск съгласно част 2 от глава 4 „Стандартизиран подход“ в Наредба № 8	0	0	0	0	24
Кредитни институции	30 805	30 805	0	0	659
Други емитенти	26 986	17 128	9 858	0	538
Инвестиции в асоциирани, дъщерни и съвместни предприятия (отчитани по метода на собствения капитал, включително репутация)	0	0	0	0	0
в т.ч. в кредитни институции	0	0	0	0	0
Компенсаторни инструменти	0	0			

(хил. лв.)

	Общо	в това число			Обезценка	Приходи от лихви
		в левове	в евро	в други валути		
Кредити и аванси (бруто)	2 947 045	454 956	2 396 261	95 828	96 152	35 089
Централни правителства	0	0	0	0	0	0
Кредитни институции	383 957	44 145	249 139	90 673	25	499
Институции, различни от кредитни	61 298	8	61 290	0	6 181	859
Предприятия (корпоративни клиенти)	1 961 205	229 877	1 726 250	5 078	47 711	22 953
Експозиции на дребно	540 585	180 926	359 582	77	42 235	10 778
Жилищни ипотечни кредити за физически лица	328 898	1 145	327 726	27	10 492	4 811
Потребителски кредити	211 687	179 781	31 856	50	31 743	5 967

(хил. лв.)

	Общо	в това число			Разходи за лихви
		в левове	в евро	в други валути	
Привлечени средства	3 378 680	1 119 091	2 142 932	116 657	17 557
<i>От кредитни институции</i>	<i>1 563 908</i>	<i>229 350</i>	<i>1 328 193</i>	<i>6 365</i>	<i>4 472</i>
Депозити	1 563 801	229 350	1 328 193	6 258	4 470
Споразумения за обратно изкупуване (репо сделки)	0	0	0	0	0
Ползвани краткосрочни кредити (финансирания)	107	0	0	107	2
Ползвани дългосрочни кредити (финансирания)	0	0	0	0	0
<i>От институции, различни от кредитни</i>	<i>1 251 341</i>	<i>662 461</i>	<i>502 991</i>	<i>85 889</i>	<i>4 525</i>
Депозити	1 251 341	662 461	502 991	85 889	4 525
Споразумения за обратно изкупуване (репо сделки)	0	0	0	0	0
Ползвани краткосрочни кредити (финансирания)	0	0	0	0	0
Ползвани дългосрочни кредити (финансирания)	0	0	0	0	0
<i>От граждани и домакинства</i>	<i>563 431</i>	<i>227 280</i>	<i>311 748</i>	<i>24 403</i>	<i>8 560</i>
Подчинен срочен дълг	0	0	0	0	0
Дългово-капиталови (хибридни) инструменти	0	0	0	0	0

У. Баланси, отчети за доходите и кредити и привлечени средства на отделните банки*

49

Банките в България • януари - март 2010 г.

Алианц банк България	51
Алфа банка – клон България	55
Банка ДСК	59
Банка Пиреос България	63
БНП Париба С.А. – клон София	67
Българо-американска кредитна банка	71
Българска банка за развитие	75
Емпорики банк – България	79
Инвестбанк	83
Инг банк Н.В. – клон София	87
Интернешънъл асет банк	91
Корпоративна търговска банка	95
МКБ Юнионбанк	99
НЛБ Банка София	103
Обединена българска банка	107
Общинска банка	111
ПроКредит банк (България)	115
Първа инвестиционна банка	119
Райфайзенбанк (България)	123
Регионална инвестиционна банка – клон България	127
СИБАНК	131
Ситибанк Н.А. – клон София	135
Сосиете женерал Експресбанк	139
Те-Дже зираат банкасъ – клон София	143
Токуда банк	147
Търговска банка Д	151
УниКредит Булбанк	155
Централна кооперативна банка	159
ЧПБ „Тексим“	163
Юробанк И Еф Джи България	167

* Банките са подредени по азбучен ред, а не по банков идентификационен код.

БАЛАНС КЪМ 31 МАРТ 2010 г.

(хил. лв.)

	Балансова стойност	в това число		
		в левове	в евро	в други валути
АКТИВИ				
Парични средства и парични салда при централни банки	146 522	92 685	50 562	3 275
Финансови активи, държани за търгуване	15 318	6 556	7 340	1 422
Финансови активи, отчитани по справедлива стойност в печалбата или загубата	0	0	0	0
Финансови активи на разположение за продажба	33 510	33 411	32	67
Кредити и вземания (включително финансов лизинг)	1 276 093	447 726	760 093	68 274
Инвестиции, държани до падеж	119 624	64 112	39 963	15 549
Деривати – отчитане на хеджиране	0	0	0	0
Промени в справедливата стойност на хеджирани позиции в портфейл, хеджиран за лихвен риск	0	0	0	0
Материални активи	16 111	16 111	0	0
Нематериални активи	7 455	7 455	0	0
Инвестиции в асоциирани, дъщерни и съвместни предприятия (отчитани по метода на собствения капитал, включително репутация)	0	0	0	0
Данъчни активи	2 366	2 366	0	0
Други активи	26 934	25 832	805	297
Нетекущи активи и групи от активи за изваждане от употреба, класифицирани като държани за продажба	0	0	0	0
ОБЩО АКТИВИ	1 643 933	696 254	858 795	88 884
ПАСИВИ				
Депозити от централни банки	0	0	0	0
Финансови пасиви, държани за търгуване	0	0	0	0
Финансови пасиви, отчитани по справедлива стойност в печалбата или загубата	0	0	0	0
Финансови пасиви, отчитани по амортизирана стойност	1 474 663	645 125	745 024	84 514
Финансови пасиви, свързани с прехвърлени финансови активи	0	0	0	0
Деривати – отчитане на хеджиране	0	0	0	0
Промени в справедливата стойност на хеджирани позиции в портфейл, хеджиран за лихвен риск	0	0	0	0
Провизии	128	128	0	0
Данъчни пасиви	432	432	0	0
Други пасиви	23 526	21 253	1 459	814
Дялов капитал, платим при поискване (например кооперативни акции)	0	0	0	0
Пасиви, включени в групи от пасиви за изваждане от употреба, класифицирани като държани за продажба	0	0	0	0
ОБЩО ПАСИВИ	1 498 749	666 938	746 483	85 328
КАПИТАЛ И МАЛЦИНСТВЕНО УЧАСТИЕ				
Емитиран капитал	69 000	69 000		
Премиен резерв	0	0		
Друг капитал	0	0		
Преоценъчни резерви и други оценъчни разлики	-552	-552		
Резерви (включително неразмесени печалби)	76 057	76 057		
Изкупени обратно собствени акции	0	0		
Доход от текущата година	679	679		
Междинни дивиденди	0	0		
Малцинствено участие	0	0		
ОБЩО КАПИТАЛ	145 184	145 184		
ОБЩО ПАСИВИ И КАПИТАЛ	1 643 933	812 122	746 483	85 328

ОТЧЕТ ЗА ДОХОДИТЕ
 (март 2010 г.)

(хил. лв.)

	Обща сума	в това число		
		в левове	в евро	в други валути
ПРОДЪЛЖАВАЩИ (НЕПРЕУСТАНОВЕНИ) ДЕЙНОСТИ				
Финансови и оперативни приходи и разходи	13 113	8 216	4 517	380
Приходи от лихви	25 310	11 376	12 827	1 107
Разходи за лихви	16 115	6 204	9 089	822
Разходи за акционерен капитал, платим при поискване	0	0		
Приходи от дивиденди	0	0	0	0
Приходи от такси и комисиони	3 658	2 745	813	100
Разходи за такси и комисиони	273	234	34	5
Нетни реализирани печалби (загуби) от финансови активи и финансови пасиви, отчитани не по справедлива стойност в печалбата или загубата	-168	-168		
Нетни печалби (загуби) от финансови активи и пасиви, държани за търгуване	330	330		
Нетни печалби (загуби) от финансови активи и пасиви, отчитани по справедлива стойност в печалбата или загубата	0	0		
Нетни печалби (загуби) от отчитане на хеджиране	0	0		
Нетни валутни разлики	209	209		
Нетни печалби (загуби) от отписани активи, различни от държаните за продажба	0	0		
Други оперативни приходи	286	286		
Други оперативни разходи	124	124		
Административни разходи	7 115			
Амортизация	1 194			
Провизии	0			
Обезценка	4 050			
Отрицателна репутация, призната незабавно в печалбата или загубата	0			
Дял от печалбата или загубата в асоциирани и съвместни предприятия, отчитани по метода на собствения капитал	0			
Печалба или загуба от нетекущи активи и групи от активи за изваждане от употреба, класифицирани като държани за продажба, без да са определени за преустановени дейности	0			
ОБЩО ПЕЧАЛБА ИЛИ ЗАГУБА ОТ ПРОДЪЛЖАВАЩИ (НЕПРЕУСТАНОВЕНИ) ДЕЙНОСТИ ПРЕДИ ДАНЪЧНИ ОТЧИСЛЕНИЯ	754			
Данъчен разход (приход), свързан с печалбата или загубата от продължаващи (непреустановени) дейности	75			
ОБЩО ПЕЧАЛБА ИЛИ ЗАГУБА ОТ ПРОДЪЛЖАВАЩИ (НЕПРЕУСТАНОВЕНИ) ДЕЙНОСТИ СЛЕД ДАНЪЧНИ ОТЧИСЛЕНИЯ	679			
Печалба или загуба след данъчни отчисления от преустановени дейности	0			
ОБЩО ПЕЧАЛБА ИЛИ ЗАГУБА СЛЕД ДАНЪЧНИ ОТЧИСЛЕНИЯ И ПРЕУСТАНОВЕНИ ДЕЙНОСТИ	679			
Печалба или загуба, свързана с малцинствено участие	0			
ПЕЧАЛБА ИЛИ ЗАГУБА, СВЪРЗАНА С АКЦИОНЕРИТЕ НА ПРЕДПРИЯТИЕТО-МАЙКА	679			

КРЕДИТИ И ПРИВЛЕЧЕНИ СРЕДСТВА КЪМ 31 МАРТ 2010 г.

(хил. лв.)

	Общо	в това число		
		в левове	в евро	в други валути
КРЕДИТИ				
Кредити и аванси (бруто)	1 305 601	466 009	771 269	68 323
Централни правителства	4 751	290	4 461	0
Кредитни институции	287 385	46 169	221 025	20 191
Институции, различни от кредитни	6 635	1 629	5 006	0
Предприятия (корпоративни клиенти)	470 421	210 026	213 658	46 737
Експозиции на дребно	536 409	207 895	327 119	1 395
<i>Жилищни ипотечни кредити за физически лица</i>	<i>438 458</i>	<i>154 551</i>	<i>283 120</i>	<i>787</i>
<i>Потребителски кредити</i>	<i>97 951</i>	<i>53 344</i>	<i>43 999</i>	<i>608</i>
ПРИВЛЕЧЕНИ СРЕДСТВА				
Привлечени средства	1 474 663	645 125	745 024	84 514
<i>От кредитни институции</i>	<i>113 978</i>	<i>66 494</i>	<i>47 447</i>	<i>37</i>
Депозити	21 030	20 993	0	37
Споразумения за обратно изкупуване (репо сделки)	0	0	0	0
Ползвани краткосрочни кредити (финансирания)	31 866	0	31 866	0
Ползвани дългосрочни кредити (финансирания)	61 082	45 501	15 581	0
<i>От институции, различни от кредитни</i>	<i>668 492</i>	<i>363 364</i>	<i>254 109</i>	<i>51 019</i>
Депозити	659 363	361 861	246 483	51 019
Споразумения за обратно изкупуване (репо сделки)	0	0	0	0
Ползвани краткосрочни кредити (финансирания)	8 148	522	7 626	0
Ползвани дългосрочни кредити (финансирания)	981	981	0	0
<i>От граждани и домакинства</i>	<i>663 564</i>	<i>203 849</i>	<i>426 257</i>	<i>33 458</i>
<i>Подчинен срочен дълг</i>	<i>28 629</i>	<i>11 418</i>	<i>17 211</i>	<i>0</i>
<i>Дългово-капиталови (хибридни) инструменти</i>	<i>0</i>	<i>0</i>	<i>0</i>	<i>0</i>

Баланси, отчети за доходите и кредити и привлечени средства на отделните банки

СТАТУТ, ОРГАНИ НА УПРАВЛЕНИЕ И АКЦИОНЕРНО УЧАСТИЕ

Лиценз, издаден от БНБ	Решение № 345 от 3 юни 1997 г. на УС на БНБ. Актуализиран лиценз със Заповед № 100-00515 от 22 ноември 1999 г. и изменен със Заповед № РД 22-0446 от 27 октомври 2000 г.; Заповед № РД 22-0469 от 20 юни 2002 г. Съгласно изискванията на Закона за кредитните институции лицензът е актуализиран със Заповед № РД 22-0856 от 7 май 2007 г. Лицензът е актуализиран в съответствие със ЗИД на ЗКИ със Заповед № РД 22-2258 от 16 ноември 2009 г.
Съдебна регистрация	Фирмено дело № 12684 по описа за 1997 г., парт. № 44383, т. 487, с. 202, пререгистрирана в Търговския регистър към Агенцията по вписванията с ЕИК 128001319 съгласно удостоверение № 20080513130424 от 13 май 2008 г.
Адрес на централата	София 1202, бул. „Княгиня Мария-Луиза“ № 79 тел. 02/988 54 88; 921 54 04 интернет страница: http://bank.allianz.bg
Органи на управление	
Надзорен съвет	Максим Станев Сираков – председател Емил Димитров Гаврилов Теменуга Ненова Матраччиева Радка Стефанова Ръсина Георги Янчев Момчилов
Управителен съвет	Димитър Георгиев Желев – председател и изпълнителен директор Светослав Велеславов Гаврийски – главен изпълнителен директор Галя Димитрова Димитрова – изпълнителен директор Дорчо Димитров Илчев – изпълнителен директор Христо Борисов Бабеv
Прокурист	Орлин Ценков Пенев
Акционери (акционерно участие над 10%)	Алианц България Холдинг АД – 79.895%
Одитор	КПМГ България ООД



БАЛАНС КЪМ 31 МАРТ 2010 г.

(хил. лв.)

	Балансова стойност	в това число		
		в левове	в евро	в други валути
АКТИВИ				
Парични средства и парични салда при централни банки	188 416	106 051	77 810	4 555
Финансови активи, държани за търгуване	0	0	0	0
Финансови активи, отчитани по справедлива стойност в печалбата или загубата	0	0	0	0
Финансови активи на разположение за продажба	12	12	0	0
Кредити и вземания (включително финансов лизинг)	1 922 627	237 351	1 669 673	15 603
Инвестиции, държани до падеж	0	0	0	0
Деривати – отчитане на хеджиране	0	0	0	0
Промени в справедливата стойност на хеджирани позиции в портфейл, хеджиран за лихвен риск	0	0	0	0
Материални активи	48 829	48 829	0	0
Нематериални активи	9 629	9 629	0	0
Инвестиции в асоциирани, дъщерни и съвместни предприятия (отчитани по метода на собствения капитал, включително репутация)	0	0	0	0
Данъчни активи	10 282	10 282	0	0
Други активи	5 082	3 593	1 489	0
Нетекущи активи и групи от активи за изваждане от употреба, класифицирани като държани за продажба	0	0	0	0
ОБЩО АКТИВИ	2 184 877	415 747	1 748 972	20 158
ПАСИВИ				
Депозити от централни банки	0	0	0	0
Финансови пасиви, държани за търгуване	0	0	0	0
Финансови пасиви, отчитани по справедлива стойност в печалбата или загубата	0	0	0	0
Финансови пасиви, отчитани по амортизирана стойност	2 273 078	517 787	1 735 366	19 925
Финансови пасиви, свързани с прехвърлени финансови активи	0	0	0	0
Деривати – отчитане на хеджиране	0	0	0	0
Промени в справедливата стойност на хеджирани позиции в портфейл, хеджиран за лихвен риск	0	0	0	0
Провизии	0	0	0	0
Данъчни пасиви	0	0	0	0
Други пасиви	9 706	3 724	5 960	22
Дялов капитал, платим при поискване (например кооперативни акции)	0	0	0	0
Пасиви, включени в групи от пасиви за изваждане от употреба, класифицирани като държани за продажба	0	0	0	0
ОБЩО ПАСИВИ	2 282 784	521 511	1 741 326	19 947
КАПИТАЛ И МАЛЦИНСТВЕНО УЧАСТИЕ				
Емитиран капитал	0	0		
Премиян резерв	0	0		
Друг капитал	0	0		
Преоценъчни резерви и други оценъчни разлики	0	0		
Резерви (включително неразмесени печалби)	-83 805	-83 805		
Изкупени обратно собствени акции	0	0		
Доход от текущата година	-14 102	-14 102		
Междинни дивиденди	0	0		
Малцинствено участие	0	0		
ОБЩО КАПИТАЛ	-97 907	-97 907		
ОБЩО ПАСИВИ И КАПИТАЛ	2 184 877	423 604	1 741 326	19 947


ОТЧЕТ ЗА ДОХОДИТЕ
 (март 2010 г.)

(хил. лв.)

	Обща сума	в това число		
		в левове	в евро	в други валути
ПРОДЪЛЖАВАЩИ (НЕПРЕУСТАНОВЕНИ) ДЕЙНОСТИ				
Финансови и оперативни приходи и разходи	15 240	1 284	14 088	-132
Приходи от лихви	28 760	6 938	21 797	25
Разходи за лихви	16 876	9 010	7 709	157
Разходи за акционерен капитал, платим при поискване	0	0		
Приходи от дивиденди	0	0	0	0
Приходи от такси и комисиони	3 093	3 093	0	0
Разходи за такси и комисиони	84	84	0	0
Нетни реализирани печалби (загуби) от финансови активи и финансови пасиви, отчитани не по справедлива стойност в печалбата или загубата	0	0		
Нетни печалби (загуби) от финансови активи и пасиви, държани за търгуване	310	310		
Нетни печалби (загуби) от финансови активи и пасиви, отчитани по справедлива стойност в печалбата или загубата	0	0		
Нетни печалби (загуби) от отчитане на хеджиране	0	0		
Нетни валутни разлики	0	0		
Нетни печалби (загуби) от отписани активи, различни от държаните за продажба	0	0		
Други оперативни приходи	37	37		
Други оперативни разходи	0	0		
Административни разходи	14 418			
Амортизация	2 322			
Провизии	0			
Обезценка	12 602			
Отрицателна репутация, призната незабавно в печалбата или загубата	0			
Дял от печалбата или загубата в асоциирани и съвместни предприятия, отчитани по метода на собствения капитал	0			
Печалба или загуба от нетекущи активи и групи от активи за изваждане от употреба, класифицирани като държани за продажба, без да са определени за преустановени дейности	0			
ОБЩО ПЕЧАЛБА ИЛИ ЗАГУБА ОТ ПРОДЪЛЖАВАЩИ (НЕПРЕУСТАНОВЕНИ) ДЕЙНОСТИ ПРЕДИ ДАНЪЧНИ ОТЧИСЛЕНИЯ	-14 102			
Данъчен разход (приход), свързан с печалбата или загубата от продължаващи (непреустановени) дейности	0			
ОБЩО ПЕЧАЛБА ИЛИ ЗАГУБА ОТ ПРОДЪЛЖАВАЩИ (НЕПРЕУСТАНОВЕНИ) ДЕЙНОСТИ СЛЕД ДАНЪЧНИ ОТЧИСЛЕНИЯ	-14 102			
Печалба или загуба след данъчни отчисления от преустановени дейности	0			
ОБЩО ПЕЧАЛБА ИЛИ ЗАГУБА СЛЕД ДАНЪЧНИ ОТЧИСЛЕНИЯ И ПРЕУСТАНОВЕНИ ДЕЙНОСТИ	-14 102			
Печалба или загуба, свързана с малцинствено участие	0			
ПЕЧАЛБА ИЛИ ЗАГУБА, СВЪРЗАНА С АКЦИОНЕРИТЕ НА ПРЕДПРИЯТИЕТО-МАЙКА	-14 102			



КРЕДИТИ И ПРИВЛЕЧЕНИ СРЕДСТВА КЪМ 31 МАРТ 2010 г.

(хил. лв.)

	Общо	в това число		
		в левове	в евро	в други валути
КРЕДИТИ				
Кредити и аванси (бруто)	2 013 077	271 414	1 726 057	15 606
Централни правителства	0	0	0	0
Кредитни институции	19 280	0	3 718	15 562
Институции, различни от кредитни	56 668	0	56 668	0
Предприятия (корпоративни клиенти)	1 397 534	91 203	1 306 314	17
Експозиции на дребно	539 595	180 211	359 357	27
<i>Жилищни ипотечни кредити за физически лица</i>	<i>328 490</i>	<i>737</i>	<i>327 726</i>	<i>27</i>
<i>Потребителски кредити</i>	<i>211 105</i>	<i>179 474</i>	<i>31 631</i>	<i>0</i>
ПРИВЛЕЧЕНИ СРЕДСТВА				
Привлечени средства	2 273 078	517 787	1 735 366	19 925
<i>От кредитни институции</i>	<i>1 420 360</i>	<i>164 673</i>	<i>1 255 399</i>	<i>288</i>
Депозити	1 420 360	164 673	1 255 399	288
Споразумения за обратно изкупуване (репо сделки)	0	0	0	0
Ползвани краткосрочни кредити (финансирания)	0	0	0	0
Ползвани дългосрочни кредити (финансирания)	0	0	0	0
<i>От институции, различни от кредитни</i>	<i>339 465</i>	<i>133 233</i>	<i>203 641</i>	<i>2 591</i>
Депозити	339 465	133 233	203 641	2 591
Споразумения за обратно изкупуване (репо сделки)	0	0	0	0
Ползвани краткосрочни кредити (финансирания)	0	0	0	0
Ползвани дългосрочни кредити (финансирания)	0	0	0	0
<i>От граждани и домакинства</i>	<i>513 253</i>	<i>219 881</i>	<i>276 326</i>	<i>17 046</i>
<i>Подчинен срочен дълг</i>	<i>0</i>	<i>0</i>	<i>0</i>	<i>0</i>
<i>Дългово-капиталови (хибридни) инструменти</i>	<i>0</i>	<i>0</i>	<i>0</i>	<i>0</i>

Баланси, отчети за доходите и кредити и привлечени средства на отделните банки



АЛФА БАНКА – КЛОН БЪЛГАРИЯ

СТАТУТ, ОРГАНИ НА УПРАВЛЕНИЕ И АКЦИОНЕРНО УЧАСТИЕ

Лиценз, издаден от БНБ	Решение № 31 от 2 февруари 1995 г. на УС на БНБ. Заповед № 100-00564 от 22 декември 1999 г. за актуализиране на лиценза. Заповед № РД 22-571 от 27 ноември 2000 г. – БНБ разрешава на Алфа банка (Alpha Bank AE), Република Гърция, Атина, в качеството ѝ на правопреемник при условията на вливане на Йонийска и народна банка на Гърция, Атина, да осъществява разрешената на Йонийска и народна банка на Гърция – клон София, с лиценз, издаден със Заповед № 100-00564 от 22 декември 1999 г., банкова дейност чрез клон с наименование Алфа банка – клон София. С Решение № 17 от 12 февруари 2007 г. Софийският градски съд вписва промяна на наименованието от „АЛФА БАНКА – КЛОН СОФИЯ“ на „АЛФА БАНКА – КЛОН БЪЛГАРИЯ“
Съдебна регистрация	Вписана в търговския регистър по фирмено дело № 4005, т. 280, с. 156 с Решение № 2 от 1 септември 1995 г. на Софийския градски съд, пререгистрирана в Търговския регистър към Агенцията по вписванията с ЕИК 831694000 съгласно удостоверение № 20080826102003 от 26 август 2008 г.
Адрес на клона	София 1142, бул. „Васил Левски“ № 15–17 тел. 02/810 3500 интернет страница: www.alphabank.bg
Органи на управление	Сотириос Филипос Петру – управител Оливие Пиер Хол – управител Евангелос Литрас – управител Евгения Димитрова Стоянова – управител Йоанис Евангелос Стайкос – управител
Акционери (акционерно участие над 10%)	Алфа банка АЕ, Гърция – 100%
Одитор	Избран от централата

БАЛАНС КЪМ 31 МАРТ 2010 г.

(хил. лв.)

	Балансова стойност	в това число		
		в левове	в евро	в други валути
АКТИВИ				
Парични средства и парични салда при централни банки	693 091	457 301	225 068	10 722
Финансови активи, държани за търгуване	21 175	9 390	11 785	0
Финансови активи, отчитани по справедлива стойност в печалбата или загубата	0	0	0	0
Финансови активи на разположение за продажба	229 691	139 698	55 389	34 604
Кредити и вземания (включително финансов лизинг)	7 342 932	4 374 234	2 807 622	161 076
Инвестиции, държани до падеж	31 753	14 634	13 842	3 277
Деривати – отчитане на хеджиране	0	0	0	0
Промени в справедливата стойност на хеджирани позиции в портфейл, хеджиран за лихвен риск	0	0	0	0
Материални активи	265 809	265 809	0	0
Нематериални активи	31 555	31 555	0	0
Инвестиции в асоциирани, дъщерни и съвместни предприятия (отчитани по метода на собствения капитал, включително репутация)	22 991	22 991	0	0
Данъчни активи	8 835	8 835	0	0
Други активи	32 773	32 253	346	174
Нетекущи активи и групи от активи за изваждане от употреба, класифицирани като държани за продажба	0	0	0	0
ОБЩО АКТИВИ	8 680 605	5 356 700	3 114 052	209 853
ПАСИВИ				
Депозити от централни банки	0	0	0	0
Финансови пасиви, държани за търгуване	295	295	0	0
Финансови пасиви, отчитани по справедлива стойност в печалбата или загубата	0	0	0	0
Финансови пасиви, отчитани по амортизирана стойност	7 183 392	3 870 438	3 102 299	210 655
Финансови пасиви, свързани с прехвърлени финансови активи	0	0	0	0
Деривати – отчитане на хеджиране	0	0	0	0
Промени в справедливата стойност на хеджирани позиции в портфейл, хеджиран за лихвен риск	0	0	0	0
Провизии	6 569	6 569	0	0
Данъчни пасиви	10 114	10 114	0	0
Други пасиви	37 327	34 054	3 241	32
Дялов капитал, платим при поискване (например кооперативни акции)	0	0	0	0
Пасиви, включени в групи от пасиви за изваждане от употреба, класифицирани като държани за продажба	0	0	0	0
ОБЩО ПАСИВИ	7 237 697	3 921 470	3 105 540	210 687
КАПИТАЛ И МАЛЦИНСТВЕНО УЧАСТИЕ				
Емитиран капитал	153 984	153 984		
Премиен резерв	0	0		
Друг капитал	0	0		
Преоценъчни резерви и други оценъчни разлики	103 479	103 479		
Резерви (включително неразпределени печалби)	1 152 919	1 152 919		
Изкупени обратно собствени акции	0	0		
Доход от текущата година	32 526	32 526		
Междинни дивиденди	0	0		
Малцинствено участие	0	0		
ОБЩО КАПИТАЛ	1 442 908	1 442 908		
ОБЩО ПАСИВИ И КАПИТАЛ	8 680 605	5 364 378	3 105 540	210 687

ОТЧЕТ ЗА ДОХОДИТЕ
 (март 2010 г.)

(хил. лв.)

	Обща сума	в това число		
		в левове	в евро	в други валути
ПРОДЪЛЖАВАЩИ (НЕПРЕУСТАНОВЕНИ) ДЕЙНОСТИ				
Финансови и оперативни приходи и разходи	139 183	116 477	22 724	-18
Приходи от лихви	184 935	132 068	51 636	1 231
Разходи за лихви	70 279	40 118	28 912	1 249
Разходи за акционерен капитал, платим при поискване	0	0		
Приходи от дивиденди	7	7	0	0
Приходи от такси и комисиони	25 250	25 250	0	0
Разходи за такси и комисиони	1 959	1 959	0	0
Нетни реализирани печалби (загуби) от финансови активи и финансови пасиви, отчитани не по справедлива стойност в печалбата или загубата	-354	-354		
Нетни печалби (загуби) от финансови активи и пасиви, държани за търгуване	1 724	1 724		
Нетни печалби (загуби) от финансови активи и пасиви, отчитани по справедлива стойност в печалбата или загубата	0	0		
Нетни печалби (загуби) от отчитане на хеджиране	0	0		
Нетни валутни разлики	123	123		
Нетни печалби (загуби) от отписани активи, различни от държаните за продажба	-5	-5		
Други оперативни приходи	229	229		
Други оперативни разходи	488	488		
Административни разходи	44 045			
Амортизация	8 208			
Провизии	11			
Обезценка	50 772			
Отрицателна репутация, призната незабавно в печалбата или загубата	0			
Дял от печалбата или загубата в асоциирани и съвместни предприятия, отчитани по метода на собствения капитал	0			
Печалба или загуба от нетекущи активи и групи от активи за изваждане от употреба, класифицирани като държани за продажба, без да са определени за преустановени дейности	0			
ОБЩО ПЕЧАЛБА ИЛИ ЗАГУБА ОТ ПРОДЪЛЖАВАЩИ (НЕПРЕУСТАНОВЕНИ) ДЕЙНОСТИ ПРЕДИ ДАНЪЧНИ ОТЧИСЛЕНИЯ	36 147			
Данъчен разход (приход), свързан с печалбата или загубата от продължаващи (непреустановени) дейности	3 621			
ОБЩО ПЕЧАЛБА ИЛИ ЗАГУБА ОТ ПРОДЪЛЖАВАЩИ (НЕПРЕУСТАНОВЕНИ) ДЕЙНОСТИ СЛЕД ДАНЪЧНИ ОТЧИСЛЕНИЯ	32 526			
Печалба или загуба след данъчни отчисления от преустановени дейности	0			
ОБЩО ПЕЧАЛБА ИЛИ ЗАГУБА СЛЕД ДАНЪЧНИ ОТЧИСЛЕНИЯ И ПРЕУСТАНОВЕНИ ДЕЙНОСТИ	32 526			
Печалба или загуба, свързана с малцинствено участие	0			
ПЕЧАЛБА ИЛИ ЗАГУБА, СВЪРЗАНА С АКЦИОНЕРИТЕ НА ПРЕДПРИЯТИЕТО-МАЙКА	32 526			

КРЕДИТИ И ПРИВЛЕЧЕНИ СРЕДСТВА КЪМ 31 МАРТ 2010 г.

(хил. лв.)

	Общо	в това число		
		в левове	в евро	в други валути
КРЕДИТИ				
Кредити и аванси (бруто)	7 839 999	4 753 641	2 925 058	161 300
Централни правителства	13 847	10 060	3 787	0
Кредитни институции	355 492	2 936	194 438	158 118
Институции, различни от кредитни	107 435	37 861	69 574	0
Предприятия (корпоративни клиенти)	1 911 779	618 861	1 291 044	1 874
Експозиции на дребно	5 451 446	4 083 923	1 366 215	1 308
<i>Жилищни ипотечни кредити за физически лица</i>	<i>2 522 960</i>	<i>1 579 474</i>	<i>942 313</i>	<i>1 173</i>
<i>Потребителски кредити</i>	<i>2 928 486</i>	<i>2 504 449</i>	<i>423 902</i>	<i>135</i>
ПРИВЛЕЧЕНИ СРЕДСТВА				
Привлечени средства	7 183 392	3 870 438	3 102 299	210 655
<i>От кредитни институции</i>	<i>527 096</i>	<i>34 798</i>	<i>492 298</i>	<i>0</i>
Депозити	5 505	4 548	957	0
Споразумения за обратно изкупуване (репо сделки)	0	0	0	0
Ползвани краткосрочни кредити (финансирания)	475 621	0	475 621	0
Ползвани дългосрочни кредити (финансирания)	45 970	30 250	15 720	0
<i>От институции, различни от кредитни</i>	<i>1 136 678</i>	<i>724 404</i>	<i>364 409</i>	<i>47 865</i>
Депозити	1 136 678	724 404	364 409	47 865
Споразумения за обратно изкупуване (репо сделки)	0	0	0	0
Ползвани краткосрочни кредити (финансирания)	0	0	0	0
Ползвани дългосрочни кредити (финансирания)	0	0	0	0
<i>От граждани и домакинства</i>	<i>4 831 356</i>	<i>3 111 236</i>	<i>1 557 330</i>	<i>162 790</i>
Подчинен срочен дълг	688 262	0	688 262	0
Дългово-капиталови (хибридни) инструменти	0	0	0	0

Баланси, отчети за доходите и кредити и привлечени средства на отделните банки

СТАТУТ, ОРГАНИ НА УПРАВЛЕНИЕ И АКЦИОНЕРНО УЧАСТИЕ

Лиценз, издаден от БНБ	Държавна спестовна каса (ДСК) е преобразувана в търговска банка съгласно Разпореждане № 59 от 25 ноември 1998 г. на МС в съответствие със Закона за преобразуване на ДСК (ДВ, бр. 28 от 1998 г.). С Решение № 10 от 8 януари 2003 г. Софийският градски съд вписва промяна във фирмата на Банка ДСК АД, отразяваща правноорганизационната ѝ форма – еднолично акционерно дружество с фирма „Банка ДСК“ ЕАД. Заповед РД 22-2251 от 16 ноември 2009 г. на управителя на БНБ за актуализиране лиценза на „Банка ДСК“ ЕАД.
Съдебна регистрация	Решение № 1 на Софийския градски съд от 26 януари 1999 г., фирмено дело № 756 от 1999 г., вписана под № 875, т. 16, рег. II, с. 22, пререгистрирана в Търговския регистър към Агенцията по вписванията с ЕИК 121830616 съгласно удостоверение № 20080408143126 от 8 април 2008 г.
Адрес на централата	София 1036, ул. „Московска“ № 19 тел. 02/9391 220 интернет страница: www.dskbank.bg
Органи на управление	
Надзорен съвет	Шандор Чани – председател Ласло Волф Фридьеш Харшхеди Чаба Надь
Управителен съвет	Виолина Маринова Спасова – председател и главен изпълнителен директор Диана Дечева Митева – изпълнителен директор Доротея Николаева Николова – изпълнителен директор Любомир Митев Желязков – изпълнителен директор Мирослав Станимиров Вичев – изпълнителен директор Николай Борисов Борисов – изпълнителен директор
Акционери* (акционерно участие над 10%)	Банка ОТП РТ, Будапеща – 100%
Одитор	КПМГ България ООД

* Информация от Централния депозитар, представена в дирекция „Специален надзор“ на БНБ.

БАЛАНС КЪМ 31 МАРТ 2010 г.

(хил. лв.)

	Балансова стойност	в това число		
		в левове	в евро	в други валути
АКТИВИ				
Парични средства и парични салда при централни банки	235 401	224 025	9 730	1 646
Финансови активи, държани за търгуване	15 662	206	3 695	11 761
Финансови активи, отчитани по справедлива стойност в печалбата или загубата	0	0	0	0
Финансови активи на разположение за продажба	384	382	0	2
Кредити и вземания (включително финансов лизинг)	3 232 071	554 559	2 477 653	199 859
Инвестиции, държани до падеж	0	0	0	0
Деривати – отчитане на хеджиране	0	0	0	0
Промени в справедливата стойност на хеджирани позиции в портфейл, хеджиран за лихвен риск	0	0	0	0
Материални активи	45 025	45 025	0	0
Нематериални активи	6 996	6 996	0	0
Инвестиции в асоциирани, дъщерни и съвместни предприятия (отчитани по метода на собствения капитал, включително репутация)	1 363	1 363	0	0
Данъчни активи	2 387	2 387	0	0
Други активи	8 711	6 786	357	1 568
Нетекущи активи и групи от активи за изваждане от употреба, класифицирани като държани за продажба	10 835	10 835	0	0
ОБЩО АКТИВИ	3 558 835	852 564	2 491 435	214 836
ПАСИВИ				
Депозити от централни банки	0	0	0	0
Финансови пасиви, държани за търгуване	164	164	0	0
Финансови пасиви, отчитани по справедлива стойност в печалбата или загубата	0	0	0	0
Финансови пасиви, отчитани по амортизирана стойност	3 008 008	681 572	2 112 649	213 787
Финансови пасиви, свързани с прехвърлени финансови активи	0	0	0	0
Деривати – отчитане на хеджиране	0	0	0	0
Промени в справедливата стойност на хеджирани позиции в портфейл, хеджиран за лихвен риск	0	0	0	0
Провизии	1 469	1 469	0	0
Данъчни пасиви	84	84	0	0
Други пасиви	18 789	11 787	3 859	3 143
Дялов капитал, платим при поискване (например кооперативни акции)	0	0	0	0
Пасиви, включени в групи от пасиви за изваждане от употреба, класифицирани като държани за продажба	0	0	0	0
ОБЩО ПАСИВИ	3 028 514	695 076	2 116 508	216 930
КАПИТАЛ И МАЛЦИНСТВЕНО УЧАСТИЕ				
Емитиран капитал	316 797	316 797		
Премиен резерв	0	0		
Друг капитал	0	0		
Преоценъчни резерви и други оценъчни разлики	134	134		
Резерви (включително неразмърсени печалби)	202 644	202 644		
Изкупени обратно собствени акции	0	0		
Доход от текущата година	10 746	10 746		
Междинни дивиденди	0	0		
Малцинствено участие	0	0		
ОБЩО КАПИТАЛ	530 321	530 321		
ОБЩО ПАСИВИ И КАПИТАЛ	3 558 835	1 225 397	2 116 508	216 930

ОТЧЕТ ЗА ДОХОДИТЕ
(март 2010 г.)

(хил. лв.)

	Обща сума	в това число		
		в левове	в евро	в други валути
ПРОДЪЛЖАВАЩИ (НЕПРЕУСТАНОВЕНИ) ДЕЙНОСТИ				
Финансови и оперативни приходи и разходи	35 888	7 285	26 937	1 666
Приходи от лихви	55 801	14 333	38 808	2 660
Разходи за лихви	25 487	10 345	13 855	1 287
Разходи за акционерен капитал, платим при поискване	0	0		
Приходи от дивиденди	0	0	0	0
Приходи от такси и комисиони	5 138	2 701	2 111	326
Разходи за такси и комисиони	681	521	127	33
Нетни реализирани печалби (загуби) от финансови активи и финансови пасиви, отчитани не по справедлива стойност в печалбата или загубата	0	0		
Нетни печалби (загуби) от финансови активи и пасиви, държани за търгуване	973	973		
Нетни печалби (загуби) от финансови активи и пасиви, отчитани по справедлива стойност в печалбата или загубата	0	0		
Нетни печалби (загуби) от отчитане на хеджиране	0	0		
Нетни валутни разлики	118	118		
Нетни печалби (загуби) от отписани активи, различни от държаните за продажба	0	0		
Други оперативни приходи	28	28		
Други оперативни разходи	2	2		
Административни разходи	14 378			
Амортизация	3 154			
Провизии	0			
Обезценка	6 416			
Отрицателна репутация, призната незабавно в печалбата или загубата	0			
Дял от печалбата или загубата в асоциирани и съвместни предприятия, отчитани по метода на собствения капитал	0			
Печалба или загуба от нетекущи активи и групи от активи за изваждане от употреба, класифицирани като държани за продажба, без да са определени за преустановени дейности	0			
ОБЩО ПЕЧАЛБА ИЛИ ЗАГУБА ОТ ПРОДЪЛЖАВАЩИ (НЕПРЕУСТАНОВЕНИ) ДЕЙНОСТИ ПРЕДИ ДАНЪЧНИ ОТЧИСЛЕНИЯ	11 940			
Данъчен разход (приход), свързан с печалбата или загубата от продължаващи (непреустановени) дейности	1 194			
ОБЩО ПЕЧАЛБА ИЛИ ЗАГУБА ОТ ПРОДЪЛЖАВАЩИ (НЕПРЕУСТАНОВЕНИ) ДЕЙНОСТИ СЛЕД ДАНЪЧНИ ОТЧИСЛЕНИЯ	10 746			
Печалба или загуба след данъчни отчисления от преустановени дейности	0			
ОБЩО ПЕЧАЛБА ИЛИ ЗАГУБА СЛЕД ДАНЪЧНИ ОТЧИСЛЕНИЯ И ПРЕУСТАНОВЕНИ ДЕЙНОСТИ	10 746			
Печалба или загуба, свързана с малцинствено участие	0			
ПЕЧАЛБА ИЛИ ЗАГУБА, СВЪРЗАНА С АКЦИОНЕРИТЕ НА ПРЕДПРИЯТИЕТО-МАЙКА	10 746			

КРЕДИТИ И ПРИВЛЕЧЕНИ СРЕДСТВА КЪМ 31 МАРТ 2010 г.

(хил. лв.)

	Общо	в това число		
		в левове	в евро	в други валути
КРЕДИТИ				
Кредити и аванси (бруто)	3 324 060	590 892	2 529 694	203 474
Централни правителства	0	0	0	0
Кредитни институции	546 260	23 907	518 129	4 224
Институции, различни от кредитни	0	0	0	0
Предприятия (корпоративни клиенти)	2 131 787	381 190	1 577 862	172 735
Експозиции на дребно	646 013	185 795	433 703	26 515
<i>Жилищни ипотечни кредити за физически лица</i>	<i>472 534</i>	<i>77 456</i>	<i>369 957</i>	<i>25 121</i>
<i>Потребителски кредити</i>	<i>173 479</i>	<i>108 339</i>	<i>63 746</i>	<i>1 394</i>
ПРИВЛЕЧЕНИ СРЕДСТВА				
Привлечени средства	3 008 008	681 572	2 112 649	213 787
<i>От кредитни институции</i>	<i>1 600 276</i>	<i>47 082</i>	<i>1 417 370</i>	<i>135 824</i>
Депозити	1 551 047	44 007	1 380 052	126 988
Споразумения за обратно изкупуване (репо сделки)	12 871	0	12 871	0
Ползвани краткосрочни кредити (финансирания)	0	0	0	0
Ползвани дългосрочни кредити (финансирания)	36 358	3 075	24 447	8 836
<i>От институции, различни от кредитни</i>	<i>549 256</i>	<i>352 196</i>	<i>178 461</i>	<i>18 599</i>
Депозити	548 684	351 624	178 461	18 599
Споразумения за обратно изкупуване (репо сделки)	0	0	0	0
Ползвани краткосрочни кредити (финансирания)	0	0	0	0
Ползвани дългосрочни кредити (финансирания)	572	572	0	0
<i>От граждани и домакинства</i>	<i>744 841</i>	<i>282 294</i>	<i>403 183</i>	<i>59 364</i>
<i>Подчинен срочен дълг</i>	<i>67 302</i>	<i>0</i>	<i>67 302</i>	<i>0</i>
<i>Дългово-капиталови (хибридни) инструменти</i>	<i>46 333</i>	<i>0</i>	<i>46 333</i>	<i>0</i>

Баланси, отчети за доходите и кредити и привлечени средства на отделните банки



СТАТУТ, ОРГАНИ НА УПРАВЛЕНИЕ И АКЦИОНЕРНО УЧАСТИЕ

Лиценз, издаден от БНБ	Протокол от заседание на УС на БНБ № 101-00013 от 2 март 1994 г., Заповед № 100-000484 от 3 октомври 1997 г. на управителя на БНБ, актуализиран лиценз със Заповеди № 100-00503 от 18 ноември 1999 г. и № РД 22-0855 от 7 май 2007 г. (в съответствие с изискванията на Закона за кредитните институции) на управителя на БНБ
Съдебна регистрация	Фирмено дело № 24013 от 1993 г. на Софийския градски съд, парт. № 15059, т. 194, с. 174, пререгистрирана в Търговския регистър към Агенцията по вписванията с ЕИК 831633691 съгласно удостоверение № 20080423143423 от 23 април 2008 г.
Адрес на централата	София 1000, район „Средец“, бул. „Витоша“ № 3 тел. 02/980 56 54 интернет страница: www.piraeusbank.bg
Органи на управление Съвет на директорите	Илиас Димитриос Милис – председател Атанасиос Аристидис Куцопулос – зам.-председател и главен изпълнителен директор Емил Ангелов Ангелов – зам. главен изпълнителен директор Маргарита Добрева Петрова-Кариди – изпълнителен директор Георгиос Маркос Мантакас Василики Апостолос Камбел Йоаннис Делис Василиос Кутентакис
Акционери (акционерно участие над 10%)	Банка Пиреос АД (Piraeus Bank S. A.), Атина, Гърция – 99.98%
Одитор	Прайсуюгърхаускупърс Одит ООД



БАЛАНС КЪМ 31 МАРТ 2010 г.

(хил. лв.)

	Балансова стойност	в това число		
		в левове	в евро	в други валути
АКТИВИ				
Парични средства и парични салда при централни банки	53 681	33 351	19 997	333
Финансови активи, държани за търгуване	128	97	13	18
Финансови активи, отчитани по справедлива стойност в печалбата или загубата	0	0	0	0
Финансови активи на разположение за продажба	3 762	96	3 666	0
Кредити и вземания (включително финансов лизинг)	420 971	59 543	337 008	24 420
Инвестиции, държани до падеж	0	0	0	0
Деривати – отчитане на хеджиране	0	0	0	0
Промени в справедливата стойност на хеджирани позиции в портфейл, хеджиран за лихвен риск	0	0	0	0
Материални активи	737	737	0	0
Нематериални активи	140	140	0	0
Инвестиции в асоциирани, дъщерни и съвместни предприятия (отчитани по метода на собствения капитал, включително репутация)	0	0	0	0
Данъчни активи	659	659	0	0
Други активи	2 330	2 309	16	5
Нетекущи активи и групи от активи за изваждане от употреба, класифицирани като държани за продажба	0	0	0	0
ОБЩО АКТИВИ	482 408	96 932	360 700	24 776
ПАСИВИ				
Депозити от централни банки	0	0	0	0
Финансови пасиви, държани за търгуване	65	29	30	6
Финансови пасиви, отчитани по справедлива стойност в печалбата или загубата	0	0	0	0
Финансови пасиви, отчитани по амортизирана стойност	456 935	215 437	194 697	46 801
Финансови пасиви, свързани с прехвърлени финансови активи	0	0	0	0
Деривати – отчитане на хеджиране	0	0	0	0
Промени в справедливата стойност на хеджирани позиции в портфейл, хеджиран за лихвен риск	0	0	0	0
Провизии	66	66	0	0
Данъчни пасиви	13	13	0	0
Други пасиви	7 319	6 621	573	125
Дялов капитал, платим при поискване (например кооперативни акции)	0	0	0	0
Пасиви, включени в групи от пасиви за изваждане от употреба, класифицирани като държани за продажба	0	0	0	0
ОБЩО ПАСИВИ	464 398	222 166	195 300	46 932
КАПИТАЛ И МАЛЦИНСТВЕНО УЧАСТИЕ				
Емитиран капитал	0	0		
Премия резерв	0	0		
Друг капитал	0	0		
Преоценъчни резерви и други оценъчни разлики	0	0		
Резерви (включително неразмесени печалби)	17 327	17 327		
Изкупени обратно собствени акции	0	0		
Доход от текущата година	683	683		
Междинни дивиденди	0	0		
Малцинствено участие	0	0		
ОБЩО КАПИТАЛ	18 010	18 010		
ОБЩО ПАСИВИ И КАПИТАЛ	482 408	240 176	195 300	46 932

Баланси, отчети за доходите и кредити и привлечени средства на отделните банки

**BNP PARIBAS****БНП ПАРИБА С.А. – КЛОН СОФИЯ**

68

Банките в България • януари – март 2010 г.

ОТЧЕТ ЗА ДОХОДИТЕ
(март 2010 г.)

(хил. лв.)

	Обща сума	в това число		
		в левове	в евро	в други валути
ПРОДЪЛЖАВАЩИ (НЕПРЕУСТАНОВЕНИ) ДЕЙНОСТИ				
Финансови и оперативни приходи и разходи	5 164	2 201	2 721	242
Приходи от лихви	3 292	879	2 368	45
Разходи за лихви	224	79	132	13
Разходи за акционерен капитал, платим при поискване	0	0		
Приходи от дивиденди	0	0	0	0
Приходи от такси и комисиони	1 784	1 053	500	231
Разходи за такси и комисиони	49	13	15	21
Нетни реализирани печалби (загуби) от финансови активи и финансови пасиви, отчитани не по справедлива стойност в печалбата или загубата	0	0		
Нетни печалби (загуби) от финансови активи и пасиви, държани за търгуване	-1	-1		
Нетни печалби (загуби) от финансови активи и пасиви, отчитани по справедлива стойност в печалбата или загубата	0	0		
Нетни печалби (загуби) от отчитане на хеджиране	0	0		
Нетни валутни разлики	342	342		
Нетни печалби (загуби) от отписани активи, различни от държаните за продажба	0	0		
Други оперативни приходи	23	23		
Други оперативни разходи	3	3		
Административни разходи	3 428			
Амортизация	133			
Провизии	0			
Обезценка	839			
Отрицателна репутация, призната незабавно в печалбата или загубата	0			
Дял от печалбата или загубата в асоциирани и съвместни предприятия, отчитани по метода на собствения капитал	0			
Печалба или загуба от нетекущи активи и групи от активи за изваждане от употреба, класифицирани като държани за продажба, без да са определени за преустановени дейности	0			
ОБЩО ПЕЧАЛБА ИЛИ ЗАГУБА ОТ ПРОДЪЛЖАВАЩИ (НЕПРЕУСТАНОВЕНИ) ДЕЙНОСТИ ПРЕДИ ДАНЪЧНИ ОТЧИСЛЕНИЯ	764			
Данъчен разход (приход), свързан с печалбата или загубата от продължаващи (непреустановени) дейности	81			
ОБЩО ПЕЧАЛБА ИЛИ ЗАГУБА ОТ ПРОДЪЛЖАВАЩИ (НЕПРЕУСТАНОВЕНИ) ДЕЙНОСТИ СЛЕД ДАНЪЧНИ ОТЧИСЛЕНИЯ	683			
Печалба или загуба след данъчни отчисления от преустановени дейности	0			
ОБЩО ПЕЧАЛБА ИЛИ ЗАГУБА СЛЕД ДАНЪЧНИ ОТЧИСЛЕНИЯ И ПРЕУСТАНОВЕНИ ДЕЙНОСТИ	683			
Печалба или загуба, свързана с малцинствено участие	0			
ПЕЧАЛБА ИЛИ ЗАГУБА, СВЪРЗАНА С АКЦИОНЕРИТЕ НА ПРЕДПРИЯТИЕТО-МАЙКА	683			



КРЕДИТИ И ПРИВЛЕЧЕНИ СРЕДСТВА КЪМ 31 МАРТ 2010 г.

(хил. лв.)

	Общо	в това число		
		в левове	в евро	в други валути
КРЕДИТИ				
Кредити и аванси (бруто)	425 057	59 662	340 974	24 421
Централни правителства	0	0	0	0
Кредитни институции	153 664	3 105	126 163	24 396
Институции, различни от кредитни	3 003	1	3 002	0
Предприятия (корпоративни клиенти)	267 887	56 086	211 776	25
Експозиции на дребно	503	470	33	0
<i>Жилищни ипотечни кредити за физически лица</i>	320	320	0	0
<i>Потребителски кредити</i>	183	150	33	0
ПРИВЛЕЧЕНИ СРЕДСТВА				
Привлечени средства	456 935	215 437	194 697	46 801
<i>От кредитни институции</i>	<i>68 606</i>	<i>21 797</i>	<i>43 311</i>	<i>3 498</i>
Депозити	68 606	21 797	43 311	3 498
Споразумения за обратно изкупуване (репо сделки)	0	0	0	0
Ползвани краткосрочни кредити (финансирания)	0	0	0	0
Ползвани дългосрочни кредити (финансирания)	0	0	0	0
<i>От институции, различни от кредитни</i>	<i>346 773</i>	<i>186 877</i>	<i>122 010</i>	<i>37 886</i>
Депозити	346 773	186 877	122 010	37 886
Споразумения за обратно изкупуване (репо сделки)	0	0	0	0
Ползвани краткосрочни кредити (финансирания)	0	0	0	0
Ползвани дългосрочни кредити (финансирания)	0	0	0	0
<i>От граждани и домакинства</i>	<i>41 556</i>	<i>6 763</i>	<i>29 376</i>	<i>5 417</i>
<i>Подчинен срочен дълг</i>	<i>0</i>	<i>0</i>	<i>0</i>	<i>0</i>
<i>Дългово-капиталови (хибридни) инструменти</i>	<i>0</i>	<i>0</i>	<i>0</i>	<i>0</i>

Баланси, отчети за доходите и кредити и привлечени средства на отделните банки



BNP PARIBAS

БНП ПАРИБА С.А. – КЛОН СОФИЯ

70

Банките в България • януари – март 2010 г.

СТАТУТ, ОРГАНИ НА УПРАВЛЕНИЕ И АКЦИОНЕРНО УЧАСТИЕ

Лиценз, издаден от БНБ	Със Заповед № РД 22-2254 от 28 ноември 2006 г. на управителя на БНБ е дадено разрешение на БНП Париба С.А. (BNP Paribas S.A.) за извършване на банкова дейност на територията на страната чрез клон
Съдебна регистрация	Фирмено дело № 14557 по описа за 2006 г., парт. № 21406, т. 1504, с. 111
Адрес на клона	София 1000, бул. „Цар Освободител“ № 2 тел. 02/9218 640; 9218 650 интернет страница: www.bnpparibas.bg
Органи на управление	Клонът се управлява и представлява съвместно (заедно) от всеки двама от управителя и заместник-управителите, съответно от всеки двама от заместник-управителите.
Управителен съвет	Улрих Гюнтер Шуберт – управител Жан-Мишел Конгост – зам.-управител Ивайло Любомиров Любомиров – зам.-управител
Акционери (акционерно участие над 10%)	БНП Париба С.А., Париж, Франция – 100%
Одитор	Избран от централата

БАЛАНС КЪМ 31 МАРТ 2010 г.

(хил. лв.)

	Балансова стойност	в това число		
		в левове	в евро	в други валути
АКТИВИ				
Парични средства и парични салда при централни банки	38 414	9 243	26 056	3 115
Финансови активи, държани за търгуване	0	0	0	0
Финансови активи, отчитани по справедлива стойност в печалбата или загубата	0	0	0	0
Финансови активи на разположение за продажба	6 657	3 770	0	2 887
Кредити и вземания (включително финансов лизинг)	829 678	148	790 885	38 645
Инвестиции, държани до падеж	0	0	0	0
Деривати – отчитане на хеджиране	5 892	0	5 892	0
Промени в справедливата стойност на хеджирани позиции в портфейл, хеджиран за лихвен риск	0	0	0	0
Материални активи	9 807	9 807	0	0
Нематериални активи	80	80	0	0
Инвестиции в асоциирани, дъщерни и съвместни предприятия (отчитани по метода на собствения капитал, включително репутация)	5 190	5 190	0	0
Данъчни активи	792	792	0	0
Други активи	445	386	59	0
Нетекущи активи и групи от активи за изваждане от употреба, класифицирани като държани за продажба	1 420	1 420	0	0
ОБЩО АКТИВИ	898 375	30 836	822 892	44 647
ПАСИВИ				
Депозити от централни банки	0	0	0	0
Финансови пасиви, държани за търгуване	0	0	0	0
Финансови пасиви, отчитани по справедлива стойност в печалбата или загубата	0	0	0	0
Финансови пасиви, отчитани по амортизирана стойност	684 541	82 273	513 900	88 368
Финансови пасиви, свързани с прехвърлени финансови активи	0	0	0	0
Деривати – отчитане на хеджиране	83	0	83	0
Промени в справедливата стойност на хеджирани позиции в портфейл, хеджиран за лихвен риск	0	0	0	0
Провизии	0	0	0	0
Данъчни пасиви	0	0	0	0
Други пасиви	1 702	972	411	319
Дялов капитал, платим при поискване (например кооперативни акции)	0	0	0	0
Пасиви, включени в групи от пасиви за изваждане от употреба, класифицирани като държани за продажба	0	0	0	0
ОБЩО ПАСИВИ	686 326	83 245	514 394	88 687
КАПИТАЛ И МАЛЦИНСТВЕНО УЧАСТИЕ				
Емитиран капитал	12 625	12 625		
Премиен резерв	850	850		
Друг капитал	0	0		
Преоценъчни резерви и други оценъчни разлики	-291	-291		
Резерви (включително неразмърсени печалби)	192 029	192 029		
Изкупени обратно собствени акции	0	0		
Доход от текущата година	6 836	6 836		
Междинни дивиденди	0	0		
Малцинствено участие	0	0		
ОБЩО КАПИТАЛ	212 049	212 049		
ОБЩО ПАСИВИ И КАПИТАЛ	898 375	295 294	514 394	88 687

ОТЧЕТ ЗА ДОХОДИТЕ
(март 2010 г.)

(хил. лв.)

	Обща сума	в това число		
		в левове	в евро	в други валути
ПРОДЪЛЖАВАЩИ (НЕПРЕУСТАНОВЕНИ) ДЕЙНОСТИ				
Финансови и оперативни приходи и разходи	16 450	-692	17 819	-677
Приходи от лихви	23 352	94	23 089	169
Разходи за лихви	7 539	1 319	5 380	840
Разходи за акционерен капитал, платим при поискване	0	0		
Приходи от дивиденди	0	0	0	0
Приходи от такси и комисиони	195	75	113	7
Разходи за такси и комисиони	19	3	3	13
Нетни реализирани печалби (загуби) от финансови активи и финансови пасиви, отчитани не по справедлива стойност в печалбата или загубата	14	14		
Нетни печалби (загуби) от финансови активи и пасиви, държани за търгуване	119	119		
Нетни печалби (загуби) от финансови активи и пасиви, отчитани по справедлива стойност в печалбата или загубата	0	0		
Нетни печалби (загуби) от отчитане на хеджиране	40	40		
Нетни валутни разлики	31	31		
Нетни печалби (загуби) от отписани активи, различни от държаните за продажба	-6	-6		
Други оперативни приходи	270	270		
Други оперативни разходи	7	7		
Административни разходи	3 176			
Амортизация	177			
Провизии	0			
Обезценка	5 480			
Отрицателна репутация, призната незабавно в печалбата или загубата	0			
Дял от печалбата или загубата в асоциирани и съвместни предприятия, отчитани по метода на собствения капитал	0			
Печалба или загуба от нетекущи активи и групи от активи за изваждане от употреба, класифицирани като държани за продажба, без да са определени за преустановени дейности	-7			
ОБЩО ПЕЧАЛБА ИЛИ ЗАГУБА ОТ ПРОДЪЛЖАВАЩИ (НЕПРЕУСТАНОВЕНИ) ДЕЙНОСТИ ПРЕДИ ДАНЪЧНИ ОТЧИСЛЕНИЯ	7 610			
Данъчен разход (приход), свързан с печалбата или загубата от продължаващи (непреустановени) дейности	774			
ОБЩО ПЕЧАЛБА ИЛИ ЗАГУБА ОТ ПРОДЪЛЖАВАЩИ (НЕПРЕУСТАНОВЕНИ) ДЕЙНОСТИ СЛЕД ДАНЪЧНИ ОТЧИСЛЕНИЯ	6 836			
Печалба или загуба след данъчни отчисления от преустановени дейности	0			
ОБЩО ПЕЧАЛБА ИЛИ ЗАГУБА СЛЕД ДАНЪЧНИ ОТЧИСЛЕНИЯ И ПРЕУСТАНОВЕНИ ДЕЙНОСТИ	6 836			
Печалба или загуба, свързана с малцинствено участие	0			
ПЕЧАЛБА ИЛИ ЗАГУБА, СВЪРЗАНА С АКЦИОНЕРИТЕ НА ПРЕДПРИЯТИЕТО-МАЙКА	6 836			

КРЕДИТИ И ПРИВЛЕЧЕНИ СРЕДСТВА КЪМ 31 МАРТ 2010 г.

(хил. лв.)

	Общо	в това число		
		в левове	в евро	в други валути
КРЕДИТИ				
Кредити и аванси (бруто)	897 799	220	858 846	38 733
Централни правителства	0	0	0	0
Кредитни институции	193 396	16	157 807	35 573
Институции, различни от кредитни	25 432	0	25 432	0
Предприятия (корпоративни клиенти)	639 641	184	637 851	1 606
Експозиции на дребно	39 330	20	37 756	1 554
<i>Жилищни ипотечни кредити за физически лица</i>	<i>38 611</i>	<i>20</i>	<i>37 037</i>	<i>1 554</i>
<i>Потребителски кредити</i>	<i>719</i>	<i>0</i>	<i>719</i>	<i>0</i>
ПРИВЛЕЧЕНИ СРЕДСТВА				
Привлечени средства	684 541	82 273	513 900	88 368
<i>От кредитни институции</i>	<i>320 899</i>	<i>22 659</i>	<i>253 696</i>	<i>44 544</i>
Депозити	120 515	22 659	97 856	0
Споразумения за обратно изкупуване (репо сделки)	0	0	0	0
Ползвани краткосрочни кредити (финансирания)	156 026	0	111 482	44 544
Ползвани дългосрочни кредити (финансирания)	44 358	0	44 358	0
<i>От институции, различни от кредитни</i>	<i>278 668</i>	<i>48 528</i>	<i>220 207</i>	<i>9 933</i>
Депозити	161 194	48 528	103 316	9 350
Споразумения за обратно изкупуване (репо сделки)	0	0	0	0
Ползвани краткосрочни кредити (финансирания)	26 378	0	25 795	583
Ползвани дългосрочни кредити (финансирания)	91 096	0	91 096	0
<i>От граждани и домакинства</i>	<i>84 974</i>	<i>11 086</i>	<i>39 997</i>	<i>33 891</i>
<i>Подчинен срочен дълг</i>	<i>0</i>	<i>0</i>	<i>0</i>	<i>0</i>
<i>Дългово-капиталови (хибридни) инструменти</i>	<i>0</i>	<i>0</i>	<i>0</i>	<i>0</i>

Баланси, отчети за доходите и кредити и привлечени средства на отделните банки



СТАТУТ, ОРГАНИ НА УПРАВЛЕНИЕ И АКЦИОНЕРНО УЧАСТИЕ

Лиценз, издаден от БНБ	Решение на УС на БНБ от 11 юли 1996 г. Актуализиран лиценз в съответствие със Закона за банките със Заповед на БНБ № 100-000476 от 30 декември 1999 г. Актуализиран лиценз в съответствие с изискванията на Закона за кредитните институции със Заповед № РД 22-0861 от 7 май 2007 г. на управителя на БНБ
Съдебна регистрация	Вписана с Решение № 1 от 3 декември 1996 г. на Софийския градски съд по фирмено дело № 12587 от 1996 г., парт. № 35659, т. 397, с. 180, пререгистрирана в Търговския регистър към Агенцията по вписванията с ЕИК 121246419 съгласно удостоверение № 20080327112129 от 27 март 2008 г.
Адрес на централата	София 1504, ул. „Кракра“ № 16 тел. 02/965 83 58 интернет страница: www.bacb.bg
Органи на управление	
Надзорен съвет	Джералд Бърнард Бърн – председател Маршал Лий Милър – зам.-председател Евгени Якимов Иванов Джон Патрик Пауър Кирил Александров Манов
Управителен съвет	Димитър Стоянов Вучев – изпълнителен директор Мария Светославова Шейтанова – изпълнителен директор Силвия Кирилова Кирилова
Акционери (акционерно участие над 10%)	Allied Irish Banks p.l.c. – 49.99% Gramercy Emerging Markets Fund – 30.92%
Одитор	Делойт Одит ООД

БАЛАНС КЪМ 31 МАРТ 2010 г.

(хил. лв.)

	Балансова стойност	в това число		
		в левове	в евро	в други валути
АКТИВИ				
Парични средства и парични салда при централни банки	17 615	16 049	1 554	12
Финансови активи, държани за търгуване	0	0	0	0
Финансови активи, отчитани по справедлива стойност в печалбата или загубата	0	0	0	0
Финансови активи на разположение за продажба	13 646	8 194	5 452	0
Кредити и вземания (включително финансов лизинг)	900 445	623 292	276 888	265
Инвестиции, държани до падеж	0	0	0	0
Деривати – отчитане на хеджиране	0	0	0	0
Промени в справедливата стойност на хеджирани позиции в портфейл, хеджиран за лихвен риск	0	0	0	0
Материални активи	1 806	1 806	0	0
Нематериални активи	45	45	0	0
Инвестиции в асоциирани, дъщерни и съвместни предприятия (отчитани по метода на собствения капитал, включително репутация)	27 500	27 500	0	0
Данъчни активи	110	110	0	0
Други активи	421	418	2	1
Нетекущи активи и групи от активи за изваждане от употреба, класифицирани като държани за продажба	1 833	1 833	0	0
ОБЩО АКТИВИ	963 421	679 247	283 896	278
ПАСИВИ				
Депозити от централни банки	0	0	0	0
Финансови пасиви, държани за търгуване	0	0	0	0
Финансови пасиви, отчитани по справедлива стойност в печалбата или загубата	0	0	0	0
Финансови пасиви, отчитани по амортизирана стойност	333 121	67 009	265 891	221
Финансови пасиви, свързани с прехвърлени финансови активи	0	0	0	0
Деривати – отчитане на хеджиране	0	0	0	0
Промени в справедливата стойност на хеджирани позиции в портфейл, хеджиран за лихвен риск	0	0	0	0
Провизии	1 049	1 049	0	0
Данъчни пасиви	408	408	0	0
Други пасиви	2 411	739	1 672	0
Дялов капитал, платим при поискване (например кооперативни акции)	0	0	0	0
Пасиви, включени в групи от пасиви за изваждане от употреба, класифицирани като държани за продажба	0	0	0	0
ОБЩО ПАСИВИ	336 989	69 205	267 563	221
КАПИТАЛ И МАЛЦИНСТВЕНО УЧАСТИЕ				
Емитиран капитал	589 574	589 574		
Премиен резерв	0	0		
Друг капитал	0	0		
Преоценъчни резерви и други оценъчни разлики	-228	-228		
Резерви (включително неразмесени печалби)	32 131	32 131		
Изкупени обратно собствени акции	0	0		
Доход от текущата година	4 955	4 955		
Междинни дивиденди	0	0		
Малцинствено участие	0	0		
ОБЩО КАПИТАЛ	626 432	626 432		
ОБЩО ПАСИВИ И КАПИТАЛ	963 421	695 637	267 563	221

ОТЧЕТ ЗА ДОХОДИТЕ
 (март 2010 г.)

(хил. лв.)

	Обща сума	в това число		
		в левове	в евро	в други валути
ПРОДЪЛЖАВАЩИ (НЕПРЕУСТАНОВЕНИ) ДЕЙНОСТИ				
Финансови и оперативни приходи и разходи	11 362	8 227	3 133	2
Приходи от лихви	12 477	8 193	4 284	0
Разходи за лихви	1 600	255	1 345	0
Разходи за акционерен капитал, платим при поискване	0	0		
Приходи от дивиденди	0	0	0	0
Приходи от такси и комисиони	414	215	195	4
Разходи за такси и комисиони	39	36	1	2
Нетни реализирани печалби (загуби) от финансови активи и финансови пасиви, отчитани не по справедлива стойност в печалбата или загубата	-14	-14		
Нетни печалби (загуби) от финансови активи и пасиви, държани за търгуване	41	41		
Нетни печалби (загуби) от финансови активи и пасиви, отчитани по справедлива стойност в печалбата или загубата	0	0		
Нетни печалби (загуби) от отчитане на хеджиране	0	0		
Нетни валутни разлики	1	1		
Нетни печалби (загуби) от отписани активи, различни от държаните за продажба	-1	-1		
Други оперативни приходи	83	83		
Други оперативни разходи	0	0		
Административни разходи	1 653			
Амортизация	46			
Провизии	1 065			
Обезценка	3 073			
Отрицателна репутация, призната незабавно в печалбата или загубата	0			
Дял от печалбата или загубата в асоциирани и съвместни предприятия, отчитани по метода на собствения капитал	0			
Печалба или загуба от нетекущи активи и групи от активи за изваждане от употреба, класифицирани като държани за продажба, без да са определени за преустановени дейности	-19			
ОБЩО ПЕЧАЛБА ИЛИ ЗАГУБА ОТ ПРОДЪЛЖАВАЩИ (НЕПРЕУСТАНОВЕНИ) ДЕЙНОСТИ ПРЕДИ ДАНЪЧНИ ОТЧИСЛЕНИЯ	5 506			
Данъчен разход (приход), свързан с печалбата или загубата от продължаващи (непреустановени) дейности	551			
ОБЩО ПЕЧАЛБА ИЛИ ЗАГУБА ОТ ПРОДЪЛЖАВАЩИ (НЕПРЕУСТАНОВЕНИ) ДЕЙНОСТИ СЛЕД ДАНЪЧНИ ОТЧИСЛЕНИЯ	4 955			
Печалба или загуба след данъчни отчисления от преустановени дейности	0			
ОБЩО ПЕЧАЛБА ИЛИ ЗАГУБА СЛЕД ДАНЪЧНИ ОТЧИСЛЕНИЯ И ПРЕУСТАНОВЕНИ ДЕЙНОСТИ	4 955			
Печалба или загуба, свързана с малцинствено участие	0			
ПЕЧАЛБА ИЛИ ЗАГУБА, СВЪРЗАНА С АКЦИОНЕРИТЕ НА ПРЕДПРИЯТИЕТО-МАЙКА	4 955			

КРЕДИТИ И ПРИВЛЕЧЕНИ СРЕДСТВА КЪМ 31 МАРТ 2010 г.

(хил. лв.)

	Общо	в това число		
		в левове	в евро	в други валути
КРЕДИТИ				
Кредити и аванси (бруто)	924 915	635 484	289 166	265
Централни правителства	0	0	0	0
Кредитни институции	621 270	549 408	71 597	265
Институции, различни от кредитни	0	0	0	0
Предприятия (корпоративни клиенти)	302 405	84 910	217 495	0
Експозиции на дребно	1 240	1 166	74	0
<i>Жилищни ипотечни кредити за физически лица</i>	499	425	74	0
<i>Потребителски кредити</i>	741	741	0	0
ПРИВЛЕЧЕНИ СРЕДСТВА				
Привлечени средства	333 121	67 009	265 891	221
<i>От кредитни институции</i>	<i>258 009</i>	<i>45 166</i>	<i>212 843</i>	<i>0</i>
Депозити	76 499	45 166	31 333	0
Споразумения за обратно изкупуване (репо сделки)	0	0	0	0
Ползвани краткосрочни кредити (финансирания)	0	0	0	0
Ползвани дългосрочни кредити (финансирания)	181 510	0	181 510	0
<i>От институции, различни от кредитни</i>	<i>74 233</i>	<i>21 421</i>	<i>52 601</i>	<i>211</i>
Депозити	49 700	14 561	34 928	211
Споразумения за обратно изкупуване (репо сделки)	0	0	0	0
Ползвани краткосрочни кредити (финансирания)	0	0	0	0
Ползвани дългосрочни кредити (финансирания)	24 533	6 860	17 673	0
<i>От граждани и домакинства</i>	<i>879</i>	<i>422</i>	<i>447</i>	<i>10</i>
<i>Подчинен срочен дълг</i>	<i>0</i>	<i>0</i>	<i>0</i>	<i>0</i>
<i>Дългово-капиталови (хибридни) инструменти</i>	<i>0</i>	<i>0</i>	<i>0</i>	<i>0</i>

Баланси, отчети за доходите и кредити и привлечени средства на отделните банки

СТАТУТ, ОРГАНИ НА УПРАВЛЕНИЕ И АКЦИОНЕРНО УЧАСТИЕ

Лиценз, издаден от БНБ	Заповед № 100-000078 от 25 февруари 1999 г. на управителя на БНБ. Актуализиран лиценз в съответствие с изискванията на Закона за кредитните институции със Заповед № РД 22-2272 от 16 ноември 2009 г. на управителя на БНБ
Съдебна регистрация	Решение № 1 на Софийския градски съд от 11 март 1999 г. по фирмено дело № 3400 от 1999 г., пререгистрирана в Търговския регистър към Агенцията по вписванията с ЕИК 121856059 съгласно удостоверение № 20080429100249 от 29 април 2008 г.
Адрес на централата	София 1000, ул. „Дякон Игнатий“ № 1 тел. 02/9306 333 интернет страници: www.nasbank.bg ; www.bbr.bg
Органи на управление	
Надзорен съвет	Румен Андонов Порожанов – председател Гарабед Ардашес Минасян Франсис Адам Уейкфилд Карпентър
Управителен съвет	Димитър Кирилов Димитров – председател и изпълнителен директор Сашо Петров Чакалки – изпълнителен директор Ангел Кирилов Геков – изпълнителен директор Димитър Николов Тадаръков Димана Ангелова Ранкова
Прокуристи	Красимирка Давиткова Велинова-Съева Тодор Николов Ванев
Акционери (акционерно участие над 10%)	Министерство на финансите – 99.999%
Одитор	АФА ООД

БАЛАНС КЪМ 31 МАРТ 2010 г.

(хил. лв.)

	Балансова стойност	в това число		
		в левове	в евро	в други валути
АКТИВИ				
Парични средства и парични салда при централни банки	36 692	27 692	8 202	798
Финансови активи, държани за търгуване	24	24	0	0
Финансови активи, отчитани по справедлива стойност в печалбата или загубата	0	0	0	0
Финансови активи на разположение за продажба	160	116	44	0
Кредити и вземания (включително финансов лизинг)	441 483	53 118	297 434	90 931
Инвестиции, държани до падеж	0	0	0	0
Деривати – отчитане на хеджиране	0	0	0	0
Промени в справедливата стойност на хеджирани позиции в портфейл, хеджиран за лихвен риск	0	0	0	0
Материални активи	11 381	11 381	0	0
Нематериални активи	5 799	5 799	0	0
Инвестиции в асоциирани, дъщерни и съвместни предприятия (отчитани по метода на собствения капитал, включително репутация)	0	0	0	0
Данъчни активи	0	0	0	0
Други активи	1 327	821	501	5
Нетекущи активи и групи от активи за изваждане от употреба, класифицирани като държани за продажба	36	36	0	0
ОБЩО АКТИВИ	496 902	98 987	306 181	91 734
ПАСИВИ				
Депозити от централни банки	0	0	0	0
Финансови пасиви, държани за търгуване	0	0	0	0
Финансови пасиви, отчитани по справедлива стойност в печалбата или загубата	0	0	0	0
Финансови пасиви, отчитани по амортизирана стойност	447 836	65 307	291 176	91 353
Финансови пасиви, свързани с прехвърлени финансови активи	0	0	0	0
Деривати – отчитане на хеджиране	0	0	0	0
Промени в справедливата стойност на хеджирани позиции в портфейл, хеджиран за лихвен риск	0	0	0	0
Провизии	80	80	0	0
Данъчни пасиви	153	153	0	0
Други пасиви	3 215	2 617	451	147
Дялов капитал, платим при поискване (например кооперативни акции)	0	0	0	0
Пасиви, включени в групи от пасиви за изваждане от употреба, класифицирани като държани за продажба	0	0	0	0
ОБЩО ПАСИВИ	451 284	68 157	291 627	91 500
КАПИТАЛ И МАЛЦИНСТВЕНО УЧАСТИЕ				
Емитиран капитал	51 605	51 605		
Премиен резерв	0	0		
Друг капитал	0	0		
Преоценъчни резерви и други оценъчни разлики	0	0		
Резерви (включително неразмесени печалби)	-4 525	-4 525		
Изкупени обратно собствени акции	0	0		
Доход от текущата година	-1 462	-1 462		
Междинни дивиденди	0	0		
Малцинствено участие	0	0		
ОБЩО КАПИТАЛ	45 618	45 618		
ОБЩО ПАСИВИ И КАПИТАЛ	496 902	113 775	291 627	91 500

ОТЧЕТ ЗА ДОХОДИТЕ
 (март 2010 г.)

(хил. лв.)

	Обща сума	в това число		
		в левове	в евро	в други валути
ПРОДЪЛЖАВАЩИ (НЕПРЕУСТАНОВЕНИ) ДЕЙНОСТИ				
Финансови и оперативни приходи и разходи	6 118	1 444	3 732	942
Приходи от лихви	8 094	1 462	5 439	1 193
Разходи за лихви	2 682	496	1 980	206
Разходи за акционерен капитал, платим при поискване	0	0		
Приходи от дивиденди	0	0	0	0
Приходи от такси и комисиони	691	259	383	49
Разходи за такси и комисиони	225	21	110	94
Нетни реализирани печалби (загуби) от финансови активи и финансови пасиви, отчитани не по справедлива стойност в печалбата или загубата	0	0		
Нетни печалби (загуби) от финансови активи и пасиви, държани за търгуване	218	218		
Нетни печалби (загуби) от финансови активи и пасиви, отчитани по справедлива стойност в печалбата или загубата	0	0		
Нетни печалби (загуби) от отчитане на хеджиране	0	0		
Нетни валутни разлики	54	54		
Нетни печалби (загуби) от отписани активи, различни от държаните за продажба	0	0		
Други оперативни приходи	0	0		
Други оперативни разходи	32	32		
Административни разходи	4 849			
Амортизация	561			
Провизии	0			
Обезценка	2 174			
Отрицателна репутация, призната незабавно в печалбата или загубата	0			
Дял от печалбата или загубата в асоциирани и съвместни предприятия, отчитани по метода на собствения капитал	0			
Печалба или загуба от нетекущи активи и групи от активи за изваждане от употреба, класифицирани като държани за продажба, без да са определени за преустановени дейности	0			
ОБЩО ПЕЧАЛБА ИЛИ ЗАГУБА ОТ ПРОДЪЛЖАВАЩИ (НЕПРЕУСТАНОВЕНИ) ДЕЙНОСТИ ПРЕДИ ДАНЪЧНИ ОТЧИСЛЕНИЯ	-1 466			
Данъчен разход (приход), свързан с печалбата или загубата от продължаващи (непреустановени) дейности	-4			
ОБЩО ПЕЧАЛБА ИЛИ ЗАГУБА ОТ ПРОДЪЛЖАВАЩИ (НЕПРЕУСТАНОВЕНИ) ДЕЙНОСТИ СЛЕД ДАНЪЧНИ ОТЧИСЛЕНИЯ	-1 462			
Печалба или загуба след данъчни отчисления от преустановени дейности	0			
ОБЩО ПЕЧАЛБА ИЛИ ЗАГУБА СЛЕД ДАНЪЧНИ ОТЧИСЛЕНИЯ И ПРЕУСТАНОВЕНИ ДЕЙНОСТИ	-1 462			
Печалба или загуба, свързана с малцинствено участие	0			
ПЕЧАЛБА ИЛИ ЗАГУБА, СВЪРЗАНА С АКЦИОНЕРИТЕ НА ПРЕДПРИЯТИЕТО-МАЙКА	-1 462			

КРЕДИТИ И ПРИВЛЕЧЕНИ СРЕДСТВА КЪМ 31 МАРТ 2010 г.

(хил. лв.)

	Общо	в това число		
		в левове	в евро	в други валути
КРЕДИТИ				
Кредити и аванси (бруто)	450 472	58 529	301 012	90 931
Централни правителства	0	0	0	0
Кредитни институции	3 894	61	1 094	2 739
Институции, различни от кредитни	3 872	734	3 138	0
Предприятия (корпоративни клиенти)	359 090	40 798	230 100	88 192
Експозиции на дребно	83 616	16 936	66 680	0
<i>Жилищни ипотечни кредити за физически лица</i>	<i>59 112</i>	<i>0</i>	<i>59 112</i>	<i>0</i>
<i>Потребителски кредити</i>	<i>24 504</i>	<i>16 936</i>	<i>7 568</i>	<i>0</i>
ПРИВЛЕЧЕНИ СРЕДСТВА				
Привлечени средства	447 836	65 307	291 176	91 353
<i>От кредитни институции</i>	<i>290 455</i>	<i>7 921</i>	<i>194 053</i>	<i>88 481</i>
Депозити	53 001	7 921	2 934	42 146
Споразумения за обратно изкупуване (репо сделки)	0	0	0	0
Ползвани краткосрочни кредити (финансирания)	0	0	0	0
Ползвани дългосрочни кредити (финансирания)	237 454	0	191 119	46 335
<i>От институции, различни от кредитни</i>	<i>100 826</i>	<i>49 444</i>	<i>50 159</i>	<i>1 223</i>
Депозити	100 826	49 444	50 159	1 223
Споразумения за обратно изкупуване (репо сделки)	0	0	0	0
Ползвани краткосрочни кредити (финансирания)	0	0	0	0
Ползвани дългосрочни кредити (финансирания)	0	0	0	0
<i>От граждани и домакинства</i>	<i>39 201</i>	<i>7 942</i>	<i>29 610</i>	<i>1 649</i>
<i>Подчинен срочен дълг</i>	<i>17 354</i>	<i>0</i>	<i>17 354</i>	<i>0</i>
<i>Дългово-капиталови (хибридни) инструменти</i>	<i>0</i>	<i>0</i>	<i>0</i>	<i>0</i>

Баланси, отчети за доходите и кредити и привлечени средства на отделните банки

СТАТУТ, ОРГАНИ НА УПРАВЛЕНИЕ И АКЦИОНЕРНО УЧАСТИЕ

Лиценз, издаден от БНБ	Заповед на БНБ № 100-01112 от 8 септември 1997 г.; Заповед № 100-00501 от 18 ноември 1999 г. на управителя на БНБ, с която се актуализира лицензът за извършване на банкова дейност; Заповед № РД 22-0447 от 7 септември 2000 г. на управителя на БНБ, която изменя предходната заповед; Заповед № РД 22-186 от 6 февруари 2004 г. на подуправителя, ръководещ управление „Банков надзор“, с която се разрешава на „Търговска банка на Гърция (България)“ АД, София, да измени наименованието си, обозначено в лиценза, на „Емпорики Банк – България“ ЕАД. Актуализиран лиценз в съответствие с изискванията на Закона за кредитните институции със заповед № РД 22-0860 от 7 май 2007 г. на управителя на БНБ
Съдебна регистрация	Фирмено дело № 21376 по описа за 1994 г., парт. № 20768, т. 253, с. 168, пререгистрирана в Търговския регистър към Агенцията по вписванията с ЕИК 831595828 съгласно удостоверение № 20080804152653 от 4 август 2008 г.
Адрес на централата	София 1000, бул. „Княгиня Мария-Луиза“ № 2, ет. 5 тел. 02/8951 204 интернет страница: www.emporiki.bg
Органи на управление	
Надзорен съвет	Христос Кацанис – председател Франсоа Алфред Мари Пиншон Панайотис Зафиропулос
Управителен съвет	Атанасиос Петропулос – председател и главен изпълнителен директор Гълъбин Гълъбов – изпълнителен директор и прокурист Йоанис Василиос Пилинис – изпълнителен директор и прокурист Бойка Маркова Василева
Акционери (акционерно участие над 10%)	Търговска банка на Гърция АД, Атина – 100%
Одитор	Прайсуотърхаускупърс Одит ООД

БАЛАНС КЪМ 31 МАРТ 2010 г.

(хил. лв.)

	Балансова стойност	в това число		
		в левове	в евро	в други валути
АКТИВИ				
Парични средства и парични салда при централни банки	102 585	44 342	55 480	2 763
Финансови активи, държани за търгуване	28 179	14 678	10 023	3 478
Финансови активи, отчитани по справедлива стойност в печалбата или загубата	0	0	0	0
Финансови активи на разположение за продажба	33 649	22 773	6 833	4 043
Кредити и вземания (включително финансов лизинг)	722 630	213 145	477 237	32 248
Инвестиции, държани до падеж	103 760	96 442	5 034	2 284
Деривати – отчитане на хеджиране	0	0	0	0
Промени в справедливата стойност на хеджирани позиции в портфейл, хеджиран за лихвен риск	0	0	0	0
Материални активи	18 084	18 084	0	0
Нематериални активи	1 045	1 045	0	0
Инвестиции в асоциирани, дъщерни и съвместни предприятия (отчитани по метода на собствения капитал, включително репутация)	2 489	2 489	0	0
Данъчни активи	690	690	0	0
Други активи	18 042	9 598	7 750	694
Нетекущи активи и групи от активи за изваждане от употреба, класифицирани като държани за продажба	0	0	0	0
ОБЩО АКТИВИ	1 031 153	423 286	562 357	45 510
ПАСИВИ				
Депозити от централни банки	0	0	0	0
Финансови пасиви, държани за търгуване	0	0	0	0
Финансови пасиви, отчитани по справедлива стойност в печалбата или загубата	0	0	0	0
Финансови пасиви, отчитани по амортизирана стойност	924 187	413 474	465 558	45 155
Финансови пасиви, свързани с прехвърлени финансови активи	0	0	0	0
Деривати – отчитане на хеджиране	0	0	0	0
Промени в справедливата стойност на хеджирани позиции в портфейл, хеджиран за лихвен риск	0	0	0	0
Провизии	0	0	0	0
Данъчни пасиви	270	270	0	0
Други пасиви	8 463	5 791	1 871	801
Дялов капитал, платим при поискване (например кооперативни акции)	0	0	0	0
Пасиви, включени в групи от пасиви за изваждане от употреба, класифицирани като държани за продажба	0	0	0	0
ОБЩО ПАСИВИ	932 920	419 535	467 429	45 956
КАПИТАЛ И МАЛЦИНСТВЕНО УЧАСТИЕ				
Емитиран капитал	80 000	80 000		
Премиян резерв	0	0		
Друг капитал	0	0		
Преоценъчни резерви и други оценъчни разлики	-10 767	-10 767		
Резерви (включително неразмесени печалби)	32 975	32 975		
Изкупени обратно собствени акции	0	0		
Доход от текущата година	-3 975	-3 975		
Междинни дивиденди	0	0		
Малцинствено участие	0	0		
ОБЩО КАПИТАЛ	98 233	98 233		
ОБЩО ПАСИВИ И КАПИТАЛ	1 031 153	517 768	467 429	45 956

ОТЧЕТ ЗА ДОХОДИТЕ
 (март 2010 г.)

(хил. лв.)

	Обща сума	в това число		
		в левове	в евро	в други валути
ПРОДЪЛЖАВАЩИ (НЕПРЕУСТАНОВЕНИ) ДЕЙНОСТИ				
Финансови и оперативни приходи и разходи	11 795	4 501	7 394	-100
Приходи от лихви	20 689	6 393	13 974	322
Разходи за лихви	11 768	4 067	7 230	471
Разходи за акционерен капитал, платим при поискване	0	0		
Приходи от дивиденди	8	8	0	0
Приходи от такси и комисиони	3 459	2 649	752	58
Разходи за такси и комисиони	555	444	102	9
Нетни реализирани печалби (загуби) от финансови активи и финансови пасиви, отчитани не по справедлива стойност в печалбата или загубата	32	32		
Нетни печалби (загуби) от финансови активи и пасиви, държани за търгуване	367	367		
Нетни печалби (загуби) от финансови активи и пасиви, отчитани по справедлива стойност в печалбата или загубата	0	0		
Нетни печалби (загуби) от отчитане на хеджиране	0	0		
Нетни валутни разлики	-11	-11		
Нетни печалби (загуби) от отписани активи, различни от държаните за продажба	0	0		
Други оперативни приходи	97	97		
Други оперативни разходи	523	523		
Административни разходи	5 797			
Амортизация	924			
Провизии	0			
Обезценка	9 049			
Отрицателна репутация, призната незабавно в печалбата или загубата	0			
Дял от печалбата или загубата в асоциирани и съвместни предприятия, отчитани по метода на собствения капитал	0			
Печалба или загуба от нетекущи активи и групи от активи за изваждане от употреба, класифицирани като държани за продажба, без да са определени за преустановени дейности	0			
ОБЩО ПЕЧАЛБА ИЛИ ЗАГУБА ОТ ПРОДЪЛЖАВАЩИ (НЕПРЕУСТАНОВЕНИ) ДЕЙНОСТИ ПРЕДИ ДАНЪЧНИ ОТЧИСЛЕНИЯ	-3 975			
Данъчен разход (приход), свързан с печалбата или загубата от продължаващи (непреустановени) дейности	0			
ОБЩО ПЕЧАЛБА ИЛИ ЗАГУБА ОТ ПРОДЪЛЖАВАЩИ (НЕПРЕУСТАНОВЕНИ) ДЕЙНОСТИ СЛЕД ДАНЪЧНИ ОТЧИСЛЕНИЯ	-3 975			
Печалба или загуба след данъчни отчисления от преустановени дейности	0			
ОБЩО ПЕЧАЛБА ИЛИ ЗАГУБА СЛЕД ДАНЪЧНИ ОТЧИСЛЕНИЯ И ПРЕУСТАНОВЕНИ ДЕЙНОСТИ	-3 975			
Печалба или загуба, свързана с малцинствено участие	0			
ПЕЧАЛБА ИЛИ ЗАГУБА, СВЪРЗАНА С АКЦИОНЕРИТЕ НА ПРЕДПРИЯТИЕТО-МАЙКА	-3 975			

КРЕДИТИ И ПРИВЛЕЧЕНИ СРЕДСТВА КЪМ 31 МАРТ 2010 г.

(хил. лв.)

	Общо	в това число		
		в левове	в евро	в други валути
КРЕДИТИ				
Кредити и аванси (бруто)	750 906	221 943	496 370	32 593
Централни правителства	21 674	20 711	963	0
Кредитни институции	35 799	5 337	3 383	27 079
Институции, различни от кредитни	22 371	899	21 472	0
Предприятия (корпоративни клиенти)	471 689	111 734	357 361	2 594
Експозиции на дребно	199 373	83 262	113 191	2 920
<i>Жилищни ипотечни кредити за физически лица</i>	62 003	16 248	45 687	68
<i>Потребителски кредити</i>	137 370	67 014	67 504	2 852
ПРИВЛЕЧЕНИ СРЕДСТВА				
Привлечени средства	924 187	413 474	465 558	45 155
<i>От кредитни институции</i>	64 059	46 453	17 604	2
Депозити	20 616	3 010	17 604	2
Споразумения за обратно изкупуване (репо сделки)	5 000	5 000	0	0
Ползвани краткосрочни кредити (финансирания)	0	0	0	0
Ползвани дългосрочни кредити (финансирания)	38 443	38 443	0	0
<i>От институции, различни от кредитни</i>	400 722	264 138	121 630	14 954
Депозити	388 351	253 519	119 878	14 954
Споразумения за обратно изкупуване (репо сделки)	1 752	0	1 752	0
Ползвани краткосрочни кредити (финансирания)	72	72	0	0
Ползвани дългосрочни кредити (финансирания)	10 547	10 547	0	0
<i>От граждани и домакинства</i>	428 484	102 883	295 402	30 199
<i>Подчинен срочен дълг</i>	9 038	0	9 038	0
<i>Дългово-капиталови (хибридни) инструменти</i>	21 884	0	21 884	0

Баланси, отчети за доходите и кредити и привлечени средства на отделните банки

СТАТУТ, ОРГАНИ НА УПРАВЛЕНИЕ И АКЦИОНЕРНО УЧАСТИЕ

Лиценз, издаден от БНБ	Решение № 364 на УС на БНБ от 1 декември 1994 г., актуализиран лиценз съгласно Закона за кредитните институции със Заповед № РД 22-2261 от 16 ноември 2009 г.
Съдебна регистрация	Решение № 1 на Софийския градски съд от 16 декември 1994 г., пререгистрирана в Търговския регистър към Агенцията по вписванията с ЕИК 831663282 съгласно удостоверение № 20080526122145 от 26 май 2008 г.
Адрес на централата	София 1404, бул. „България“ № 83 А тел. 02/8186 112; 8186 130 интернет страница: www.ibank.bg
Органи на управление	
Надзорен съвет	Петя Иванова Баракова-Славова – председател „Феста холдинг“ АД „Черноморско злато“ АД
Управителен съвет	Диана Живкова Младенова – изпълнителен директор Цанко Илиев Коловски – изпълнителен директор Пенчо Стоянов Черкезов Атанас Цветанов Кънчев
Акционери (акционерно участие над 10%)	„Феста холдинг“ АД – 73.84% Петя Иванова Баракова-Славова – 19.27%
Одитор	КПМГ България ООД

БАЛАНС КЪМ 31 МАРТ 2010 г.

(хил. лв.)

	Балансова стойност	в това число		
		в левове	в евро	в други валути
АКТИВИ				
Парични средства и парични салда при централни банки	26 722	25 847	495	380
Финансови активи, държани за търгуване	84 979	62 441	22 524	14
Финансови активи, отчитани по справедлива стойност в печалбата или загубата	159 852	104 118	37 161	18 573
Финансови активи на разположение за продажба	46	46	0	0
Кредити и вземания (включително финансов лизинг)	153 062	42 460	109 799	803
Инвестиции, държани до падеж	0	0	0	0
Деривати – отчитане на хеджиране	0	0	0	0
Промени в справедливата стойност на хеджирани позиции в портфейл, хеджиран за лихвен риск	0	0	0	0
Материални активи	1 274	1 274	0	0
Нематериални активи	461	461	0	0
Инвестиции в асоциирани, дъщерни и съвместни предприятия (отчитани по метода на собствения капитал, включително репутация)	0	0	0	0
Данъчни активи	598	598	0	0
Други активи	438	422	11	5
Нетекущи активи и групи от активи за изваждане от употреба, класифицирани като държани за продажба	0	0	0	0
ОБЩО АКТИВИ	427 432	237 667	169 990	19 775
ПАСИВИ				
Депозити от централни банки	0	0	0	0
Финансови пасиви, държани за търгуване	313	0	50	263
Финансови пасиви, отчитани по справедлива стойност в печалбата или загубата	159 704	89 000	70 704	0
Финансови пасиви, отчитани по амортизирана стойност	227 767	137 656	78 511	11 600
Финансови пасиви, свързани с прехвърлени финансови активи	0	0	0	0
Деривати – отчитане на хеджиране	0	0	0	0
Промени в справедливата стойност на хеджирани позиции в портфейл, хеджиран за лихвен риск	0	0	0	0
Провизии	0	0	0	0
Данъчни пасиви	0	0	0	0
Други пасиви	20 376	968	19 140	268
Дялов капитал, платим при поискване (например кооперативни акции)	0	0	0	0
Пасиви, включени в групи от пасиви за изваждане от употреба, класифицирани като държани за продажба	0	0	0	0
ОБЩО ПАСИВИ	408 160	227 624	168 405	12 131
КАПИТАЛ И МАЛЦИНСТВЕНО УЧАСТИЕ				
Емитиран капитал	0	0		
Премиен резерв	0	0		
Друг капитал	0	0		
Преоценъчни резерви и други оценъчни разлики	437	437		
Резерви (включително неразмесени печалби)	15 133	15 133		
Изкупени обратно собствени акции	0	0		
Доход от текущата година	3 702	3 702		
Междинни дивиденди	0	0		
Малцинствено участие	0	0		
ОБЩО КАПИТАЛ	19 272	19 272		
ОБЩО ПАСИВИ И КАПИТАЛ	427 432	246 896	168 405	12 131


ОТЧЕТ ЗА ДОХОДИТЕ
 (март 2010 г.)

(хил. лв.)

	Обща сума	в това число		
		в левове	в евро	в други валути
ПРОДЪЛЖАВАЩИ (НЕПРЕУСТАНОВЕНИ) ДЕЙНОСТИ				
Финансови и оперативни приходи и разходи	7 972	6 625	1 132	215
Приходи от лихви	3 989	2 902	1 071	16
Разходи за лихви	336	282	53	1
Разходи за акционерен капитал, платим при поискване	0	0		
Приходи от дивиденди	0	0	0	0
Приходи от такси и комисиони	847	399	245	203
Разходи за такси и комисиони	180	46	131	3
Нетни реализирани печалби (загуби) от финансови активи и финансови пасиви, отчитани не по справедлива стойност в печалбата или загубата	0	0		
Нетни печалби (загуби) от финансови активи и пасиви, държани за търгуване	5 175	5 175		
Нетни печалби (загуби) от финансови активи и пасиви, отчитани по справедлива стойност в печалбата или загубата	28	28		
Нетни печалби (загуби) от отчитане на хеджиране	0	0		
Нетни валутни разлики	-1 740	-1 740		
Нетни печалби (загуби) от отписани активи, различни от държаните за продажба	0	0		
Други оперативни приходи	189	189		
Други оперативни разходи	0	0		
Административни разходи	3 599			
Амортизация	127			
Провизии	0			
Обезценка	133			
Отрицателна репутация, призната незабавно в печалбата или загубата	0			
Дял от печалбата или загубата в асоциирани и съвместни предприятия, отчитани по метода на собствения капитал	0			
Печалба или загуба от нетекущи активи и групи от активи за изваждане от употреба, класифицирани като държани за продажба, без да са определени за преустановени дейности	0			
ОБЩО ПЕЧАЛБА ИЛИ ЗАГУБА ОТ ПРОДЪЛЖАВАЩИ (НЕПРЕУСТАНОВЕНИ) ДЕЙНОСТИ ПРЕДИ ДАНЪЧНИ ОТЧИСЛЕНИЯ	4 113			
Данъчен разход (приход), свързан с печалбата или загубата от продължаващи (непреустановени) дейности	411			
ОБЩО ПЕЧАЛБА ИЛИ ЗАГУБА ОТ ПРОДЪЛЖАВАЩИ (НЕПРЕУСТАНОВЕНИ) ДЕЙНОСТИ СЛЕД ДАНЪЧНИ ОТЧИСЛЕНИЯ	3 702			
Печалба или загуба след данъчни отчисления от преустановени дейности	0			
ОБЩО ПЕЧАЛБА ИЛИ ЗАГУБА СЛЕД ДАНЪЧНИ ОТЧИСЛЕНИЯ И ПРЕУСТАНОВЕНИ ДЕЙНОСТИ	3 702			
Печалба или загуба, свързана с малцинствено участие	0			
ПЕЧАЛБА ИЛИ ЗАГУБА, СВЪРЗАНА С АКЦИОНЕРИТЕ НА ПРЕДПРИЯТИЕТО-МАЙКА	3 702			

КРЕДИТИ И ПРИВЛЕЧЕНИ СРЕДСТВА КЪМ 31 МАРТ 2010 г.

(хил. лв.)

	Общо	в това число		
		в левове	в евро	в други валути
КРЕДИТИ				
Кредити и аванси (бруто)	153 692	42 815	110 072	805
Централни правителства	0	0	0	0
Кредитни институции	947	48	719	180
Институции, различни от кредитни	1 616	0	1 616	0
Предприятия (корпоративни клиенти)	151 129	42 767	107 737	625
Експозиции на дребно	0	0	0	0
<i>Жилищни ипотечни кредити за физически лица</i>	0	0	0	0
<i>Потребителски кредити</i>	0	0	0	0
ПРИВЛЕЧЕНИ СРЕДСТВА				
Привлечени средства	227 767	137 656	78 511	11 600
<i>От кредитни институции</i>	<i>21 043</i>	<i>20 832</i>	<i>28</i>	<i>183</i>
Депозити	20 936	20 832	28	76
Споразумения за обратно изкупуване (репо сделки)	0	0	0	0
Ползвани краткосрочни кредити (финансирания)	107	0	0	107
Ползвани дългосрочни кредити (финансирания)	0	0	0	0
<i>От институции, различни от кредитни</i>	<i>206 724</i>	<i>116 824</i>	<i>78 483</i>	<i>11 417</i>
Депозити	206 724	116 824	78 483	11 417
Споразумения за обратно изкупуване (репо сделки)	0	0	0	0
Ползвани краткосрочни кредити (финансирания)	0	0	0	0
Ползвани дългосрочни кредити (финансирания)	0	0	0	0
<i>От граждани и домакинства</i>	<i>0</i>	<i>0</i>	<i>0</i>	<i>0</i>
<i>Подчинен срочен дълг</i>	<i>0</i>	<i>0</i>	<i>0</i>	<i>0</i>
<i>Дългово-капиталови (хибридни) инструменти</i>	<i>0</i>	<i>0</i>	<i>0</i>	<i>0</i>

**СТАТУТ, ОРГАНИ НА УПРАВЛЕНИЕ И АКЦИОНЕРНО УЧАСТИЕ**

Лиценз, издаден от БНБ	Решение № 199 от 16 юни 1994 г. на УС на БНБ. Актуализиран лиценз със Заповед № 100-00563 от 22 декември 1999 г.
Съдебна регистрация	Фирмено дело № 11357 от 26 юли 1994 г., пререгистрирана в Търговския регистър към Агенцията по вписванията с ЕИК 831553811 съгласно удостоверение № 20080618132823 от 18 юни 2008 г.
Адрес на клона	София 1404, бул. „България“ № 49 Б, вх. А, ет. 7 тел. 02/9176 400 интернет страница: www.ing.bg
Органи на управление	Йоханес Албертус Марселус Бартоломеус – регионален директор Владимир Боянов Чимов – изпълнителен директор Емил Славов Аспарухов – директор „Финансови пазари“ Живко Иванов Тодоров – финансов директор
Акционери (акционерно участие над 10%)	Единствен акционер ING Group N.V./4972
Одитор	Избран от централата

БАЛАНС КЪМ 31 МАРТ 2010 г.

(хил. лв.)

	Балансова стойност	в това число		
		в левове	в евро	в други валути
АКТИВИ				
Парични средства и парични салда при централни банки	29 469	16 834	11 054	1 581
Финансови активи, държани за търгуване	428	428	0	0
Финансови активи, отчитани по справедлива стойност в печалбата или загубата	0	0	0	0
Финансови активи на разположение за продажба	8 043	4 225	1 746	2 072
Кредити и вземания (включително финансов лизинг)	375 185	157 606	197 206	20 373
Инвестиции, държани до падеж	66 169	39 533	21 355	5 281
Деривати – отчитане на хеджиране	0	0	0	0
Промени в справедливата стойност на хеджирани позиции в портфейл, хеджиран за лихвен риск	0	0	0	0
Материални активи	16 972	16 972	0	0
Нематериални активи	391	391	0	0
Инвестиции в асоциирани, дъщерни и съвместни предприятия (отчитани по метода на собствения капитал, включително репутация)	0	0	0	0
Данъчни активи	41	41	0	0
Други активи	7 142	6 395	741	6
Нетекущи активи и групи от активи за изваждане от употреба, класифицирани като държани за продажба	10 684	10 684	0	0
ОБЩО АКТИВИ	514 524	253 109	232 102	29 313
ПАСИВИ				
Депозити от централни банки	0	0	0	0
Финансови пасиви, държани за търгуване	0	0	0	0
Финансови пасиви, отчитани по справедлива стойност в печалбата или загубата	0	0	0	0
Финансови пасиви, отчитани по амортизирана стойност	441 009	222 293	189 313	29 403
Финансови пасиви, свързани с прехвърлени финансови активи	0	0	0	0
Деривати – отчитане на хеджиране	0	0	0	0
Промени в справедливата стойност на хеджирани позиции в портфейл, хеджиран за лихвен риск	0	0	0	0
Провизии	0	0	0	0
Данъчни пасиви	57	57	0	0
Други пасиви	10 325	8 916	894	515
Дялов капитал, платим при поискване (например кооперативни акции)	0	0	0	0
Пасиви, включени в групи от пасиви за изваждане от употреба, класифицирани като държани за продажба	0	0	0	0
ОБЩО ПАСИВИ	451 391	231 266	190 207	29 918
КАПИТАЛ И МАЛЦИНСТВЕНО УЧАСТИЕ				
Емитиран капитал	20 050	20 050		
Премиян резерв	0	0		
Друг капитал	0	0		
Преоценъчни резерви и други оценъчни разлики	0	0		
Резерви (включително неразмесени печалби)	41 107	41 107		
Изкупени обратно собствени акции	0	0		
Доход от текущата година	1 976	1 976		
Междинни дивиденди	0	0		
Малцинствено участие	0	0		
ОБЩО КАПИТАЛ	63 133	63 133		
ОБЩО ПАСИВИ И КАПИТАЛ	514 524	294 399	190 207	29 918

ОТЧЕТ ЗА ДОХОДИТЕ
(март 2010 г.)

(хил. лв.)

	Обща сума	в това число		
		в левове	в евро	в други валути
ПРОДЪЛЖАВАЩИ (НЕПРЕУСТАНОВЕНИ) ДЕЙНОСТИ				
Финансови и оперативни приходи и разходи	7 155	4 740	2 451	-36
Приходи от лихви	9 433	4 700	4 499	234
Разходи за лихви	4 850	1 948	2 594	308
Разходи за акционерен капитал, платим при поискване	0	0		
Приходи от дивиденди	0	0	0	0
Приходи от такси и комисиони	2 277	1 606	614	57
Разходи за такси и комисиони	175	88	68	19
Нетни реализирани печалби (загуби) от финансови активи и финансови пасиви, отчитани не по справедлива стойност в печалбата или загубата	0	0		
Нетни печалби (загуби) от финансови активи и пасиви, държани за търгуване	340	340		
Нетни печалби (загуби) от финансови активи и пасиви, отчитани по справедлива стойност в печалбата или загубата	0	0		
Нетни печалби (загуби) от отчитане на хеджиране	0	0		
Нетни валутни разлики	-20	-20		
Нетни печалби (загуби) от отписани активи, различни от държаните за продажба	0	0		
Други оперативни приходи	363	363		
Други оперативни разходи	213	213		
Административни разходи	4 674			
Амортизация	500			
Провизии	0			
Обезценка	-241			
Отрицателна репутация, призната незабавно в печалбата или загубата	0			
Дял от печалбата или загубата в асоциирани и съвместни предприятия, отчитани по метода на собствения капитал	0			
Печалба или загуба от нетекущи активи и групи от активи за изваждане от употреба, класифицирани като държани за продажба, без да са определени за преустановени дейности	0			
ОБЩО ПЕЧАЛБА ИЛИ ЗАГУБА ОТ ПРОДЪЛЖАВАЩИ (НЕПРЕУСТАНОВЕНИ) ДЕЙНОСТИ ПРЕДИ ДАНЪЧНИ ОТЧИСЛЕНИЯ	2 222			
Данъчен разход (приход), свързан с печалбата или загубата от продължаващи (непреустановени) дейности	246			
ОБЩО ПЕЧАЛБА ИЛИ ЗАГУБА ОТ ПРОДЪЛЖАВАЩИ (НЕПРЕУСТАНОВЕНИ) ДЕЙНОСТИ СЛЕД ДАНЪЧНИ ОТЧИСЛЕНИЯ	1 976			
Печалба или загуба след данъчни отчисления от преустановени дейности	0			
ОБЩО ПЕЧАЛБА ИЛИ ЗАГУБА СЛЕД ДАНЪЧНИ ОТЧИСЛЕНИЯ И ПРЕУСТАНОВЕНИ ДЕЙНОСТИ	1 976			
Печалба или загуба, свързана с малцинствено участие	0			
ПЕЧАЛБА ИЛИ ЗАГУБА, СВЪРЗАНА С АКЦИОНЕРИТЕ НА ПРЕДПРИЯТИЕТО-МАЙКА	1 976			

КРЕДИТИ И ПРИВЛЕЧЕНИ СРЕДСТВА КЪМ 31 МАРТ 2010 г.

(хил. лв.)

	Общо	в това число		
		в левове	в евро	в други валути
КРЕДИТИ				
Кредити и аванси (бруто)	382 915	162 008	199 608	21 299
Централни правителства	9 536	9 536	0	0
Кредитни институции	74 525	9 116	48 092	17 317
Институции, различни от кредитни	0	0	0	0
Предприятия (корпоративни клиенти)	285 780	135 835	146 182	3 763
Експозиции на дребно	13 074	7 521	5 334	219
<i>Жилищни ипотечни кредити за физически лица</i>	<i>6 314</i>	<i>2 156</i>	<i>4 158</i>	<i>0</i>
<i>Потребителски кредити</i>	<i>6 760</i>	<i>5 365</i>	<i>1 176</i>	<i>219</i>
ПРИВЛЕЧЕНИ СРЕДСТВА				
Привлечени средства	441 009	222 293	189 313	29 403
<i>От кредитни институции</i>	<i>67 333</i>	<i>47 358</i>	<i>18 194</i>	<i>1 781</i>
Депозити	14 290	0	14 290	0
Споразумения за обратно изкупуване (репо сделки)	8 920	8 920	0	0
Ползвани краткосрочни кредити (финансирания)	5 685	0	3 904	1 781
Ползвани дългосрочни кредити (финансирания)	38 438	38 438	0	0
<i>От институции, различни от кредитни</i>	<i>209 941</i>	<i>113 346</i>	<i>86 737</i>	<i>9 858</i>
Депозити	205 690	109 095	86 737	9 858
Споразумения за обратно изкупуване (репо сделки)	0	0	0	0
Ползвани краткосрочни кредити (финансирания)	0	0	0	0
Ползвани дългосрочни кредити (финансирания)	4 251	4 251	0	0
<i>От граждани и домакинства</i>	<i>144 589</i>	<i>61 589</i>	<i>65 236</i>	<i>17 764</i>
<i>Подчинен срочен дълг</i>	<i>19 146</i>	<i>0</i>	<i>19 146</i>	<i>0</i>
<i>Дългово-капиталови (хибридни) инструменти</i>	<i>0</i>	<i>0</i>	<i>0</i>	<i>0</i>

Баланси, отчети за доходите и кредити и привлечени средства на отделните банки

СТАТУТ, ОРГАНИ НА УПРАВЛЕНИЕ И АКЦИОНЕРНО УЧАСТИЕ

Лиценз, издаден от БНБ	Протокол № 42 на УС на БНБ от 25 октомври 1989 г. Заповед № 100-00492 от 17 ноември 1999 г. на управителя на БНБ за актуализиране на лиценза. Актуализиран лиценз в съответствие с изискванията на Закона за кредитните институции със Заповед № РД 22-2263 от 16 ноември 2009 г. на управителя на БНБ
Съдебна регистрация	Решение на Софийския градски съд от 6 май 1991 г., фирмено дело № 2367, парт. № 53, т. 1, с. 140, пререгистрирана в Търговския регистър към Агенцията по вписванията с ЕИК 000694329 съгласно удостоверение № 20080609113132 от 9 юни 2008 г.
Адрес на централата	София 1303, бул. „Тодор Александров“ № 81–83 тел. 02/8120 111 интернет страница: www.iabank.bg
Органи на управление	
Надзорен съвет	Иван Минков Драгневски – председател Георги Стойнев Харизанов – зам.-председател Георги Бориславов Георгиев Виктор Георгиев Вълков
Управителен съвет	Елен Георгиев Георгиев – председател и главен изпълнителен директор Алексей Асенов Цветанов – изпълнителен член и изпълнителен директор Асен Христов Мичковски Валери Здравков Райков Румен Георгиев Сираков
Акционери (акционерно участие над 10%)	Динатрейд интернешъпъл ООД – 25.51%
Одитор	БДО АКЕРО ООД



БАЛАНС КЪМ 31 МАРТ 2010 г.

(хил. лв.)

	Балансова стойност	в това число		
		в левове	в евро	в други валути
АКТИВИ				
Парични средства и парични салда при централни банки	269 799	144 446	116 360	8 993
Финансови активи, държани за търгуване	8 662	1 654	7 008	0
Финансови активи, отчитани по справедлива стойност в печалбата или загубата	0	0	0	0
Финансови активи на разположение за продажба	61 916	15 135	46 781	0
Кредити и вземания (включително финансов лизинг)	1 723 856	496 087	988 332	239 437
Инвестиции, държани до падеж	75 721	72 470	3 251	0
Деривати – отчитане на хеджиране	0	0	0	0
Промени в справедливата стойност на хеджирани позиции в портфейл, хеджиран за лихвен риск	0	0	0	0
Материални активи	61 054	61 054	0	0
Нематериални активи	410	410	0	0
Инвестиции в асоциирани, дъщерни и съвместни предприятия (отчитани по метода на собствения капитал, включително репутация)	0	0	0	0
Данъчни активи	1 480	1 480	0	0
Други активи	7 594	7 134	458	2
Нетекущи активи и групи от активи за изваждане от употреба, класифицирани като държани за продажба	0	0	0	0
ОБЩО АКТИВИ	2 210 492	799 870	1 162 190	248 432
ПАСИВИ				
Депозити от централни банки	0	0	0	0
Финансови пасиви, държани за търгуване	0	0	0	0
Финансови пасиви, отчитани по справедлива стойност в печалбата или загубата	0	0	0	0
Финансови пасиви, отчитани по амортизирана стойност	1 907 271	793 810	884 294	229 167
Финансови пасиви, свързани с прехвърлени финансови активи	0	0	0	0
Деривати – отчитане на хеджиране	0	0	0	0
Промени в справедливата стойност на хеджирани позиции в портфейл, хеджиран за лихвен риск	0	0	0	0
Провизии	602	602	0	0
Данъчни пасиви	5 104	5 104	0	0
Други пасиви	872	866	4	2
Дялов капитал, платим при поискване (например кооперативни акции)	0	0	0	0
Пасиви, включени в групи от пасиви за изваждане от употреба, класифицирани като държани за продажба	0	0	0	0
ОБЩО ПАСИВИ	1 913 849	800 382	884 298	229 169
КАПИТАЛ И МАЛЦИНСТВЕНО УЧАСТИЕ				
Емитиран капитал	60 000	60 000		
Премия резерв	48 500	48 500		
Друг капитал	0	0		
Преоценъчни резерви и други оценъчни разлики	23 883	23 883		
Резерви (включително неразмесени печалби)	143 178	143 178		
Изкупени обратно собствени акции	0	0		
Доход от текущата година	21 082	21 082		
Междинни дивиденди	0	0		
Малцинствено участие	0	0		
ОБЩО КАПИТАЛ	296 643	296 643		
ОБЩО ПАСИВИ И КАПИТАЛ	2 210 492	1 097 025	884 298	229 169

Баланси, отчети за доходите и кредити и привлечени средства на отделните банки


ОТЧЕТ ЗА ДОХОДИТЕ
(март 2010 г.)

(хил. лв.)

	Обща сума	в това число		
		в левове	в евро	в други валути
ПРОДЪЛЖАВАЩИ (НЕПРЕУСТАНОВЕНИ) ДЕЙНОСТИ				
Финансови и оперативни приходи и разходи	33 179	21 531	10 677	971
Приходи от лихви	40 652	15 796	22 838	2 018
Разходи за лихви	21 362	7 260	12 609	1 493
Разходи за акционерен капитал, платим при поискване	0	0		
Приходи от дивиденди	2 905	2 905	0	0
Приходи от такси и комисиони	3 083	2 150	480	453
Разходи за такси и комисиони	230	191	32	7
Нетни реализирани печалби (загуби) от финансови активи и финансови пасиви, отчитани не по справедлива стойност в печалбата или загубата	1 296	1 296		
Нетни печалби (загуби) от финансови активи и пасиви, държани за търгуване	7 465	7 465		
Нетни печалби (загуби) от финансови активи и пасиви, отчитани по справедлива стойност в печалбата или загубата	0	0		
Нетни печалби (загуби) от отчитане на хеджиране	0	0		
Нетни валутни разлики	-608	-608		
Нетни печалби (загуби) от отписани активи, различни от държаните за продажба	0	0		
Други оперативни приходи	173	173		
Други оперативни разходи	195	195		
Административни разходи	7 455			
Амортизация	1 063			
Провизии	159			
Обезценка	1 372			
Отрицателна репутация, призната незабавно в печалбата или загубата	0			
Дял от печалбата или загубата в асоциирани и съвместни предприятия, отчитани по метода на собствения капитал	0			
Печалба или загуба от нетекущи активи и групи от активи за изваждане от употреба, класифицирани като държани за продажба, без да са определени за преустановени дейности	0			
ОБЩО ПЕЧАЛБА ИЛИ ЗАГУБА ОТ ПРОДЪЛЖАВАЩИ (НЕПРЕУСТАНОВЕНИ) ДЕЙНОСТИ ПРЕДИ ДАНЪЧНИ ОТЧИСЛЕНИЯ	23 130			
Данъчен разход (приход), свързан с печалбата или загубата от продължаващи (непреустановени) дейности	2 048			
ОБЩО ПЕЧАЛБА ИЛИ ЗАГУБА ОТ ПРОДЪЛЖАВАЩИ (НЕПРЕУСТАНОВЕНИ) ДЕЙНОСТИ СЛЕД ДАНЪЧНИ ОТЧИСЛЕНИЯ	21 082			
Печалба или загуба след данъчни отчисления от преустановени дейности	0			
ОБЩО ПЕЧАЛБА ИЛИ ЗАГУБА СЛЕД ДАНЪЧНИ ОТЧИСЛЕНИЯ И ПРЕУСТАНОВЕНИ ДЕЙНОСТИ	21 082			
Печалба или загуба, свързана с малцинствено участие	0			
ПЕЧАЛБА ИЛИ ЗАГУБА, СВЪРЗАНА С АКЦИОНЕРИТЕ НА ПРЕДПРИЯТИЕТО-МАЙКА	21 082			



КРЕДИТИ И ПРИВЛЕЧЕНИ СРЕДСТВА КЪМ 31 МАРТ 2010 г.

(хил. лв.)

	Общо	в това число		
		в левове	в евро	в други валути
КРЕДИТИ				
Кредити и аванси (бруто)	1 735 908	500 023	994 654	241 231
Централни правителства	0	0	0	0
Кредитни институции	220 155	5 321	60 149	154 685
Институции, различни от кредитни	38 149	38 149	0	0
Предприятия (корпоративни клиенти)	1 467 543	454 442	926 573	86 528
Експозиции на дребно	10 061	2 111	7 932	18
<i>Жилищни ипотечни кредити за физически лица</i>	6 607	146	6 461	0
<i>Потребителски кредити</i>	3 454	1 965	1 471	18
ПРИВЛЕЧЕНИ СРЕДСТВА				
Привлечени средства	1 907 271	793 810	884 294	229 167
<i>От кредитни институции</i>	85 367	84 795	572	0
Депозити	33 405	33 405	0	0
Споразумения за обратно изкупуване (репо сделки)	10 896	10 896	0	0
Ползвани краткосрочни кредити (финансирания)	0	0	0	0
Ползвани дългосрочни кредити (финансирания)	41 066	40 494	572	0
<i>От институции, различни от кредитни</i>	1 166 170	514 246	503 070	148 854
Депозити	1 148 490	496 566	503 070	148 854
Споразумения за обратно изкупуване (репо сделки)	17 667	17 667	0	0
Ползвани краткосрочни кредити (финансирания)	0	0	0	0
Ползвани дългосрочни кредити (финансирания)	13	13	0	0
<i>От граждани и домакинства</i>	655 734	194 769	380 652	80 313
<i>Подчинен срочен дълг</i>	0	0	0	0
<i>Дългово-капиталови (хибридни) инструменти</i>	0	0	0	0

Баланси, отчети за доходите и кредити и привлечени средства на отделните банки


СТАТУТ, ОРГАНИ НА УПРАВЛЕНИЕ И АКЦИОНЕРНО УЧАСТИЕ

Лиценз, издаден от БНБ	Решение № 24 от 21 януари 1994 г. на УС на БНБ; Заповед на управителя на БНБ № 100-00499 от 18 ноември 1999 г.; Заповед на управителя на БНБ № РД 22-0440 от 7 септември 2000 г., с която се изменя Заповед № 100-00499 от 18 ноември 1999 г.; Заповед на управителя на БНБ № РД 22-584 от 1 декември 2000 г., с която се допълва Заповед № 100-00499 от 18 ноември 1999 г.; Заповед на управителя на БНБ № РД 22-2265 от 16 ноември 2009 г. за актуализация на лиценза на „Корпоративна търговска банка“ АД в съответствие със ЗИД на Закона за кредитните институции
Съдебна регистрация	Решение на Софийския градски съд от 6 май 1994 г. по фирмено дело № 3989 от 1994 г., парт. № 568, т. 11, рег. II, с. 29, пререгистрирана в Търговския регистър към Агенцията по вписванията с ЕИК 831184677 съгласно удостоверение № 20080204132305 от 4 февруари 2008 г.
Адрес на централата	София 1000, ул. „Граф Игнатиев“ № 10 тел. 02/937 56 83 интернет страница: www.corpbank.bg
Органи на управление Надзорен съвет	Цветан Радоев Василев – председател Златозар Кръстев Сурлеков Янчо Панайотов Ангелов Варит Мубарак Саид Ал-Каруси Файсал Амур Мохамед Ал-Риями
Управителен съвет	Орлин Николов Русев – председател и изпълнителен директор Илиан Атанасов Зафиров – изпълнителен директор Георги Панков Христов – изпълнителен директор
Прокуристи	Юли Тодоров Попов Александър Мирославов Панталеев
Акционери (акционерно участие над 10%)	„Бромак“ ЕООД – 57.29% Bulgarian Acquisition Company II S.A.R.L – 30%
Одитор	КПМГ България ООД

БАЛАНС КЪМ 31 МАРТ 2010 г.

(хил. лв.)

	Балансова стойност	в това число		
		в левове	в евро	в други валути
АКТИВИ				
Парични средства и парични салда при централни банки	209 671	46 241	161 357	2 073
Финансови активи, държани за търгуване	20 630	18 231	2 300	99
Финансови активи, отчитани по справедлива стойност в печалбата или загубата	0	0	0	0
Финансови активи на разположение за продажба	41 336	36 034	5 302	0
Кредити и вземания (включително финансов лизинг)	1 397 957	357 904	976 545	63 508
Инвестиции, държани до падеж	0	0	0	0
Деривати – отчитане на хеджиране	0	0	0	0
Промени в справедливата стойност на хеджирани позиции в портфейл, хеджиран за лихвен риск	0	0	0	0
Материални активи	7 509	7 509	0	0
Нематериални активи	3 887	3 887	0	0
Инвестиции в асоциирани, дъщерни и съвместни предприятия (отчитани по метода на собствения капитал, включително репутация)	0	0	0	0
Данъчни активи	1 531	1 531	0	0
Други активи	5 353	4 808	542	3
Нетекущи активи и групи от активи за изваждане от употреба, класифицирани като държани за продажба	232	232	0	0
ОБЩО АКТИВИ	1 688 106	476 377	1 146 046	65 683
ПАСИВИ				
Депозити от централни банки	0	0	0	0
Финансови пасиви, държани за търгуване	1	1	0	0
Финансови пасиви, отчитани по справедлива стойност в печалбата или загубата	0	0	0	0
Финансови пасиви, отчитани по амортизирана стойност	1 542 009	393 134	1 069 115	79 760
Финансови пасиви, свързани с прехвърлени финансови активи	0	0	0	0
Деривати – отчитане на хеджиране	0	0	0	0
Промени в справедливата стойност на хеджирани позиции в портфейл, хеджиран за лихвен риск	0	0	0	0
Провизии	0	0	0	0
Данъчни пасиви	362	362	0	0
Други пасиви	5 371	5 097	273	1
Дялов капитал, платим при поискване (например кооперативни акции)	0	0	0	0
Пасиви, включени в групи от пасиви за изваждане от употреба, класифицирани като държани за продажба	0	0	0	0
ОБЩО ПАСИВИ	1 547 743	398 594	1 069 388	79 761
КАПИТАЛ И МАЛЦИНСТВЕНО УЧАСТИЕ				
Емитиран капитал	71 412	71 412		
Премиен резерв	0	0		
Друг капитал	0	0		
Преоценъчни резерви и други оценъчни разлики	1 944	1 944		
Резерви (включително неразмесени печалби)	71 471	71 471		
Изкупени обратно собствени акции	0	0		
Доход от текущата година	-4 464	-4 464		
Междинни дивиденди	0	0		
Малцинствено участие	0	0		
ОБЩО КАПИТАЛ	140 363	140 363		
ОБЩО ПАСИВИ И КАПИТАЛ	1 688 106	538 957	1 069 388	79 761

ОТЧЕТ ЗА ДОХОДИТЕ
 (март 2010 г.)

(хил. лв.)

	Обща сума	в това число		
		в левове	в евро	в други валути
ПРОДЪЛЖАВАЩИ (НЕПРЕУСТАНОВЕНИ) ДЕЙНОСТИ				
Финансови и оперативни приходи и разходи	16 265	7 954	8 570	-259
Приходи от лихви	27 384	9 611	17 685	88
Разходи за лихви	16 141	4 870	10 762	509
Приходи за акционерен капитал, платим при поискване	0	0		
Приходи от дивиденди	0	0	0	0
Приходи от такси и комисиони	3 951	1 985	1 771	195
Разходи за такси и комисиони	365	208	124	33
Нетни реализирани печалби (загуби) от финансови активи и финансови пасиви, отчитани не по справедлива стойност в печалбата или загубата	-14	-14		
Нетни печалби (загуби) от финансови активи и пасиви, държани за търгуване	3 298	3 298		
Нетни печалби (загуби) от финансови активи и пасиви, отчитани по справедлива стойност в печалбата или загубата	0	0		
Нетни печалби (загуби) от отчитане на хеджиране	0	0		
Нетни валутни разлики	-2 483	-2 483		
Нетни печалби (загуби) от отписани активи, различни от държаните за продажба	2	2		
Други оперативни приходи	633	633		
Други оперативни разходи	0	0		
Административни разходи	8 479			
Амортизация	708			
Провизии	0			
Обезценка	11 542			
Отрицателна репутация, призната незабавно в печалбата или загубата	0			
Дял от печалбата или загубата в асоциирани и съвместни предприятия, отчитани по метода на собствения капитал	0			
Печалба или загуба от нетекущи активи и групи от активи за изваждане от употреба, класифицирани като държани за продажба, без да са определени за преустановени дейности	0			
ОБЩО ПЕЧАЛБА ИЛИ ЗАГУБА ОТ ПРОДЪЛЖАВАЩИ (НЕПРЕУСТАНОВЕНИ) ДЕЙНОСТИ ПРЕДИ ДАНЪЧНИ ОТЧИСЛЕНИЯ	-4 464			
Данъчен разход (приход), свързан с печалбата или загубата от продължаващи (непреустановени) дейности	0			
ОБЩО ПЕЧАЛБА ИЛИ ЗАГУБА ОТ ПРОДЪЛЖАВАЩИ (НЕПРЕУСТАНОВЕНИ) ДЕЙНОСТИ СЛЕД ДАНЪЧНИ ОТЧИСЛЕНИЯ	-4 464			
Печалба или загуба след данъчни отчисления от преустановени дейности	0			
ОБЩО ПЕЧАЛБА ИЛИ ЗАГУБА СЛЕД ДАНЪЧНИ ОТЧИСЛЕНИЯ И ПРЕУСТАНОВЕНИ ДЕЙНОСТИ	-4 464			
Печалба или загуба, свързана с малцинствено участие	0			
ПЕЧАЛБА ИЛИ ЗАГУБА, СВЪРЗАНА С АКЦИОНЕРИТЕ НА ПРЕДПРИЯТИЕТО-МАЙКА	-4 464			

КРЕДИТИ И ПРИВЛЕЧЕНИ СРЕДСТВА КЪМ 31 МАРТ 2010 г.

(хил. лв.)

	Общо	в това число		
		в левове	в евро	в други валути
КРЕДИТИ				
Кредити и аванси (бруто)	1 437 478	370 656	1 003 314	63 508
Централни правителства	1 213	1 213	0	0
Кредитни институции	272 058	35 820	174 234	62 004
Институции, различни от кредитни	9 108	0	9 108	0
Предприятия (корпоративни клиенти)	916 358	284 517	630 342	1 499
Експозиции на дребно	238 741	49 106	189 630	5
<i>Жилищни ипотечни кредити за физически лица</i>	<i>133 665</i>	<i>12 492</i>	<i>121 172</i>	<i>1</i>
<i>Потребителски кредити</i>	<i>105 076</i>	<i>36 614</i>	<i>68 458</i>	<i>4</i>
ПРИВЛЕЧЕНИ СРЕДСТВА				
Привлечени средства	1 542 009	393 134	1 069 115	79 760
<i>От кредитни институции</i>	<i>568 111</i>	<i>45 686</i>	<i>522 425</i>	<i>0</i>
Депозити	211	180	31	0
Споразумения за обратно изкупуване (репо сделки)	0	0	0	0
Ползвани краткосрочни кредити (финансирания)	217 310	0	217 310	0
Ползвани дългосрочни кредити (финансирания)	350 590	45 506	305 084	0
<i>От институции, различни от кредитни</i>	<i>569 866</i>	<i>228 047</i>	<i>284 959</i>	<i>56 860</i>
Депозити	561 654	225 218	279 576	56 860
Споразумения за обратно изкупуване (репо сделки)	0	0	0	0
Ползвани краткосрочни кредити (финансирания)	0	0	0	0
Ползвани дългосрочни кредити (финансирания)	8 212	2 829	5 383	0
<i>От граждани и домакинства</i>	<i>356 081</i>	<i>119 401</i>	<i>213 780</i>	<i>22 900</i>
<i>Подчинен срочен дълг</i>	<i>47 951</i>	<i>0</i>	<i>47 951</i>	<i>0</i>
<i>Дългово-капиталови (хибридни) инструменти</i>	<i>0</i>	<i>0</i>	<i>0</i>	<i>0</i>

Баланси, отчети за доходите и кредити и привлечени средства на отделните банки

СТАТУТ, ОРГАНИ НА УПРАВЛЕНИЕ И АКЦИОНЕРНО УЧАСТИЕ

Лиценз, издаден от БНБ	Протоколно решение от 20 октомври 1994 г. на УС на БНБ, съпроводено с писмо № 140-00332 от 2 ноември 1994 г. и Заповед № 100-00494 от 17 ноември 1999 г. на управителя на БНБ за актуализиране на лиценза. Актуализиран лиценз в съответствие с изискванията на Закона за кредитните институции със Заповед № РД 22-2262 от 16 ноември 2009 г. на управителя на БНБ
Съдебна регистрация	Фирмено дело № 31533 по описа за 1992 г., парт. № 648, т. 12, с. 75, пререгистрирана в Търговския регистър към Агенцията по вписванията с ЕИК 831596033 съгласно удостоверение № 20080311142437 от 11 март 2008 г.
Адрес на централата	София 1606, район „Красно село“, бул. „Ген. Е. И. Тотлебен“ № 30–32 тел. 02/9153 333; 9153 318 интернет страница: www.unionbank.bg
Органи на управление	
Надзорен съвет	Д-р Имре Ендре Балог – председател Акош Барта Шандор Салой
Управителен съвет	Мария Димова Илиева – председател и главен изпълнителен директор Анна Иванова Аспарухова – зам.-председател и изпълнителен директор Петер Арпад Черфалви – изпълнителен директор
Акционери (акционерно участие над 10%)	„МКБ Банк“ АД, Унгария – 94%
Одитор	КПМГ България ООД

БАЛАНС КЪМ 31 МАРТ 2010 г.

(хил. лв.)

	Балансова стойност	в това число		
		в левове	в евро	в други валути
АКТИВИ				
Парични средства и парични салда при централни банки	9 773	9 269	398	106
Финансови активи, държани за търгуване	0	0	0	0
Финансови активи, отчитани по справедлива стойност в печалбата или загубата	0	0	0	0
Финансови активи на разположение за продажба	57	37	20	0
Кредити и вземания (включително финансов лизинг)	195 541	29 582	160 060	5 899
Инвестиции, държани до падеж	501	501	0	0
Деривати – отчитане на хеджиране	0	0	0	0
Промени в справедливата стойност на хеджирани позиции в портфейл, хеджиран за лихвен риск	0	0	0	0
Материални активи	684	684	0	0
Нематериални активи	617	617	0	0
Инвестиции в асоциирани, дъщерни и съвместни предприятия (отчитани по метода на собствения капитал, включително репутация)	0	0	0	0
Данъчни активи	241	241	0	0
Други активи	623	240	383	0
Нетекущи активи и групи от активи за изваждане от употреба, класифицирани като държани за продажба	0	0	0	0
ОБЩО АКТИВИ	208 037	41 171	160 861	6 005
ПАСИВИ				
Депозити от централни банки	0	0	0	0
Финансови пасиви, държани за търгуване	0	0	0	0
Финансови пасиви, отчитани по справедлива стойност в печалбата или загубата	0	0	0	0
Финансови пасиви, отчитани по амортизирана стойност	184 743	14 215	164 623	5 905
Финансови пасиви, свързани с прехвърлени финансови активи	0	0	0	0
Деривати – отчитане на хеджиране	0	0	0	0
Промени в справедливата стойност на хеджирани позиции в портфейл, хеджиран за лихвен риск	0	0	0	0
Провизии	65	65	0	0
Данъчни пасиви	0	0	0	0
Други пасиви	1 959	940	924	95
Дялов капитал, платим при поискване (например кооперативни акции)	0	0	0	0
Пасиви, включени в групи от пасиви за изваждане от употреба, класифицирани като държани за продажба	0	0	0	0
ОБЩО ПАСИВИ	186 767	15 220	165 547	6 000
КАПИТАЛ И МАЛЦИНСТВЕНО УЧАСТИЕ				
Емитиран капитал	25 294	25 294		
Премиен резерв	0	0		
Друг капитал	0	0		
Преоценъчни резерви и други оценъчни разлики	0	0		
Резерви (включително неразмесени печалби)	-1 555	-1 555		
Изкупени обратно собствени акции	0	0		
Доход от текущата година	-2 469	-2 469		
Междинни дивиденди	0	0		
Малцинствено участие	0	0		
ОБЩО КАПИТАЛ	21 270	21 270		
ОБЩО ПАСИВИ И КАПИТАЛ	208 037	36 490	165 547	6 000

ОТЧЕТ ЗА ДОХОДИТЕ
 (март 2010 г.)

(хил. лв.)

	Обща сума	в това число		
		в левове	в евро	в други валути
ПРОДЪЛЖАВАЩИ (НЕПРЕУСТАНОВЕНИ) ДЕЙНОСТИ				
Финансови и оперативни приходи и разходи	2 568	558	1 890	120
Приходи от лихви	3 926	579	3 260	87
Разходи за лихви	1 563	55	1 503	5
Разходи за акционерен капитал, платим при поискване	0	0		
Приходи от дивиденди	0	0	0	0
Приходи от такси и комисиони	250	54	158	38
Разходи за такси и комисиони	63	38	25	0
Нетни реализирани печалби (загуби) от финансови активи и финансови пасиви, отчитани не по справедлива стойност в печалбата или загубата	0	0		
Нетни печалби (загуби) от финансови активи и пасиви, държани за търгуване	0	0		
Нетни печалби (загуби) от финансови активи и пасиви, отчитани по справедлива стойност в печалбата или загубата	0	0		
Нетни печалби (загуби) от отчитане на хеджиране	0	0		
Нетни валутни разлики	58	58		
Нетни печалби (загуби) от отписани активи, различни от държаните за продажба	-35	-35		
Други оперативни приходи	5	5		
Други оперативни разходи	10	10		
Административни разходи	1 160			
Амортизация	92			
Провизии	0			
Обезценка	3 725			
Отрицателна репутация, призната незабавно в печалбата или загубата	0			
Дял от печалбата или загубата в асоциирани и съвместни предприятия, отчитани по метода на собствения капитал	0			
Печалба или загуба от нетекущи активи и групи от активи за изваждане от употреба, класифицирани като държани за продажба, без да са определени за преустановени дейности	0			
ОБЩО ПЕЧАЛБА ИЛИ ЗАГУБА ОТ ПРОДЪЛЖАВАЩИ (НЕПРЕУСТАНОВЕНИ) ДЕЙНОСТИ ПРЕДИ ДАНЪЧНИ ОТЧИСЛЕНИЯ	-2 409			
Данъчен разход (приход), свързан с печалбата или загубата от продължаващи (непреустановени) дейности	60			
ОБЩО ПЕЧАЛБА ИЛИ ЗАГУБА ОТ ПРОДЪЛЖАВАЩИ (НЕПРЕУСТАНОВЕНИ) ДЕЙНОСТИ СЛЕД ДАНЪЧНИ ОТЧИСЛЕНИЯ	-2 469			
Печалба или загуба след данъчни отчисления от преустановени дейности	0			
ОБЩО ПЕЧАЛБА ИЛИ ЗАГУБА СЛЕД ДАНЪЧНИ ОТЧИСЛЕНИЯ И ПРЕУСТАНОВЕНИ ДЕЙНОСТИ	-2 469			
Печалба или загуба, свързана с малцинствено участие	0			
ПЕЧАЛБА ИЛИ ЗАГУБА, СВЪРЗАНА С АКЦИОНЕРИТЕ НА ПРЕДПРИЯТИЕТО-МАЙКА	-2 469			

КРЕДИТИ И ПРИВЛЕЧЕНИ СРЕДСТВА КЪМ 31 МАРТ 2010 г.

(хил. лв.)

	Общо	в това число		
		в левове	в евро	в други валути
КРЕДИТИ				
Кредити и аванси (бруто)	224 955	38 722	180 135	6 098
Централни правителства	0	0	0	0
Кредитни институции	26 384	5 809	20 294	281
Институции, различни от кредитни	7 612	0	7 612	0
Предприятия (корпоративни клиенти)	188 231	32 156	150 258	5 817
Експозиции на дребно	2 728	757	1 971	0
<i>Жилищни ипотечни кредити за физически лица</i>	<i>1 284</i>	<i>413</i>	<i>871</i>	<i>0</i>
<i>Потребителски кредити</i>	<i>1 444</i>	<i>344</i>	<i>1 100</i>	<i>0</i>
ПРИВЛЕЧЕНИ СРЕДСТВА				
Привлечени средства	184 743	14 215	164 623	5 905
<i>От кредитни институции</i>	<i>87 274</i>	<i>2 188</i>	<i>79 840</i>	<i>5 246</i>
Депозити	40 303	2 188	32 869	5 246
Споразумения за обратно изкупуване (репо сделки)	0	0	0	0
Ползвани краткосрочни кредити (финансирания)	0	0	0	0
Ползвани дългосрочни кредити (финансирания)	46 971	0	46 971	0
<i>От институции, различни от кредитни</i>	<i>74 926</i>	<i>11 757</i>	<i>62 843</i>	<i>326</i>
Депозити	69 914	6 745	62 843	326
Споразумения за обратно изкупуване (репо сделки)	0	0	0	0
Ползвани краткосрочни кредити (финансирания)	0	0	0	0
Ползвани дългосрочни кредити (финансирания)	5 012	5 012	0	0
<i>От граждани и домакинства</i>	<i>3 495</i>	<i>270</i>	<i>2 892</i>	<i>333</i>
<i>Подчинен срочен дълг</i>	<i>19 048</i>	<i>0</i>	<i>19 048</i>	<i>0</i>
<i>Дългово-капиталови (хибридни) инструменти</i>	<i>0</i>	<i>0</i>	<i>0</i>	<i>0</i>

Баланси, отчети за доходите и кредити и привлечени средства на отделните банки

СТАТУТ, ОРГАНИ НА УПРАВЛЕНИЕ И АКЦИОНЕРНО УЧАСТИЕ

Лиценз, издаден от БНБ	Заповед № РД 22-1067 от 13 август 2003 г. на управителя на БНБ, даваща правото на Банка Запад–Изток АД да осъществява банкова дейност в страната и в чужбина. Актуализиран лиценз в съответствие с изискванията на Закона за кредитните институции със Заповед № РД 22–2270 от 16 ноември 2009 г. на управителя на БНБ
Съдебна регистрация	Решение на Софийския градски съд № 1 от 28 август 2003 г., фирмено дело № 9270 от 2003 г., парт. № 78318, т. 927, рег. I, с. 158, пререгистрирана в Търговския регистър към Агенцията по вписванията с ЕИК 131134023 съгласно удостоверение № 20080317132719 от 17 март 2008 г.
Адрес на централата	София 1040, бул. „Драган Цанков“ № 36, Световен търговски център „Интерпред“ тел. 02/ 970 24 10 интернет страница: www.westeastbank.bg
Органи на управление	
Надзорен съвет	Андрей Хазабент – председател Борис Песяк Грегор Кайзер Клод Йохан Карл Дерос
Управителен съвет	Вито Цигой – председател и изпълнителен директор Георги Вътов Георгиев – изпълнителен директор Бождар Иванов Аршинков – изпълнителен директор
Акционери (акционерно участие над 10%)	Нова Люблянска Банка, Словения – 97.01%
Одитор	Прайсуотърхаускупърс Одит ООД



БАЛАНС КЪМ 31 МАРТ 2010 г.

(хил. лв.)

	Балансова стойност	в това число		
		в левове	в евро	в други валути
АКТИВИ				
Парични средства и парични салда при централни банки	1 156 207	115 888	1 024 535	15 784
Финансови активи, държани за търгуване	116 595	78 519	14 920	23 156
Финансови активи, отчитани по справедлива стойност в печалбата или загубата	0	0	0	0
Финансови активи на разположение за продажба	131 740	14 316	70 575	46 849
Кредити и вземания (включително финансов лизинг)	6 383 160	3 119 518	3 206 815	56 827
Инвестиции, държани до падеж	0	0	0	0
Деривати – отчитане на хеджиране	0	0	0	0
Промени в справедливата стойност на хеджирани позиции в портфейл, хеджиран за лихвен риск	0	0	0	0
Материални активи	89 535	89 535	0	0
Нематериални активи	13 801	13 801	0	0
Инвестиции в асоциирани, дъщерни и съвместни предприятия (отчитани по метода на собствения капитал, включително репутация)	8 719	8 719	0	0
Данъчни активи	9 558	9 558	0	0
Други активи	36 416	35 513	859	44
Нетекущи активи и групи от активи за изваждане от употреба, класифицирани като държани за продажба	0	0	0	0
ОБЩО АКТИВИ	7 945 731	3 485 367	4 317 704	142 660
ПАСИВИ				
Депозити от централни банки	0	0	0	0
Финансови пасиви, държани за търгуване	1 026	1 026	0	0
Финансови пасиви, отчитани по справедлива стойност в печалбата или загубата	0	0	0	0
Финансови пасиви, отчитани по амортизирана стойност	6 870 318	2 353 297	4 199 991	317 030
Финансови пасиви, свързани с прехвърлени финансови активи	0	0	0	0
Деривати – отчитане на хеджиране	0	0	0	0
Промени в справедливата стойност на хеджирани позиции в портфейл, хеджиран за лихвен риск	0	0	0	0
Провизии	4 749	4 749	0	0
Данъчни пасиви	2 295	2 295	0	0
Други пасиви	6 811	4 957	1 774	80
Дялов капитал, платим при поискване (например кооперативни акции)	0	0	0	0
Пасиви, включени в групи от пасиви за изваждане от употреба, класифицирани като държани за продажба	0	0	0	0
ОБЩО ПАСИВИ	6 885 199	2 366 324	4 201 765	317 110
КАПИТАЛ И МАЛЦИНСТВЕНО УЧАСТИЕ				
Емитиран капитал	75 964	75 964		
Премиен резерв	0	0		
Друг капитал	0	0		
Преоценъчни резерви и други оценъчни разлики	1 511	1 511		
Резерви (включително неразмесени печалби)	948 337	948 337		
Изкупени обратно собствени акции	0	0		
Доход от текущата година	34 720	34 720		
Междинни дивиденди	0	0		
Малцинствено участие	0	0		
ОБЩО КАПИТАЛ	1 060 532	1 060 532		
ОБЩО ПАСИВИ И КАПИТАЛ	7 945 731	3 426 856	4 201 765	317 110


ОТЧЕТ ЗА ДОХОДИТЕ
(март 2010 г.)

(хил. лв.)

	Обща сума	в това число		
		в левове	в евро	в други валути
ПРОДЪЛЖАВАЩИ (НЕПРЕУСТАНОВЕНИ) ДЕЙНОСТИ				
Финансови и оперативни приходи и разходи	127 618	93 987	33 488	143
Приходи от лихви	158 875	92 474	64 888	1 513
Разходи за лихви	57 166	21 023	34 257	1 886
Разходи за акционерен капитал, платим при поискване	0	0		
Приходи от дивиденди	1	0	0	1
Приходи от такси и комисиони	24 390	20 375	3 425	590
Разходи за такси и комисиони	1 349	706	568	75
Нетни реализирани печалби (загуби) от финансови активи и финансови пасиви, отчитани не по справедлива стойност в печалбата или загубата	0	0		
Нетни печалби (загуби) от финансови активи и пасиви, държани за търгуване	4 351	4 351		
Нетни печалби (загуби) от финансови активи и пасиви, отчитани по справедлива стойност в печалбата или загубата	0	0		
Нетни печалби (загуби) от отчитане на хеджиране	0	0		
Нетни валутни разлики	-1 025	-1 025		
Нетни печалби (загуби) от отписани активи, различни от държаните за продажба	-61	-61		
Други оперативни приходи	-398	-398		
Други оперативни разходи	0	0		
Административни разходи	39 043			
Амортизация	5 635			
Провизии	0			
Обезценка	44 257			
Отрицателна репутация, призната незабавно в печалбата или загубата	0			
Дял от печалбата или загубата в асоциирани и съвместни предприятия, отчитани по метода на собствения капитал	0			
Печалба или загуба от нетекущи активи и групи от активи за изваждане от употреба, класифицирани като държани за продажба, без да са определени за преустановени дейности	0			
ОБЩО ПЕЧАЛБА ИЛИ ЗАГУБА ОТ ПРОДЪЛЖАВАЩИ (НЕПРЕУСТАНОВЕНИ) ДЕЙНОСТИ ПРЕДИ ДАНЪЧНИ ОТЧИСЛЕНИЯ	38 683			
Данъчен разход (приход), свързан с печалбата или загубата от продължаващи (непреустановени) дейности	3 963			
ОБЩО ПЕЧАЛБА ИЛИ ЗАГУБА ОТ ПРОДЪЛЖАВАЩИ (НЕПРЕУСТАНОВЕНИ) ДЕЙНОСТИ СЛЕД ДАНЪЧНИ ОТЧИСЛЕНИЯ	34 720			
Печалба или загуба след данъчни отчисления от преустановени дейности	0			
ОБЩО ПЕЧАЛБА ИЛИ ЗАГУБА СЛЕД ДАНЪЧНИ ОТЧИСЛЕНИЯ И ПРЕУСТАНОВЕНИ ДЕЙНОСТИ	34 720			
Печалба или загуба, свързана с малцинствено участие	0			
ПЕЧАЛБА ИЛИ ЗАГУБА, СВЪРЗАНА С АКЦИОНЕРИТЕ НА ПРЕДПРИЯТИЕТО-МАЙКА	34 720			



КРЕДИТИ И ПРИВЛЕЧЕНИ СРЕДСТВА КЪМ 31 МАРТ 2010 г.

(хил. лв.)

	Общо	в това число		
		в левове	в евро	в други валути
КРЕДИТИ				
Кредити и аванси (бруто)	6 693 298	3 359 626	3 275 369	58 303
Централни правителства	13 504	13 504	0	0
Кредитни институции	20 711	4 168	8 992	7 551
Институции, различни от кредитни	3 652	108	3 543	1
Предприятия (корпоративни клиенти)	3 756 519	823 938	2 881 970	50 611
Експозиции на дребно	2 898 912	2 517 908	380 864	140
<i>Жилищни ипотечни кредити за физически лица</i>	<i>1 352 368</i>	<i>973 922</i>	<i>378 399</i>	<i>47</i>
<i>Потребителски кредити</i>	<i>1 546 544</i>	<i>1 543 986</i>	<i>2 465</i>	<i>93</i>
ПРИВЛЕЧЕНИ СРЕДСТВА				
Привлечени средства	6 870 318	2 353 297	4 199 991	317 030
<i>От кредитни институции</i>	<i>2 359 751</i>	<i>431 704</i>	<i>1 923 151</i>	<i>4 896</i>
Депозити	2 222 110	320 496	1 896 718	4 896
Споразумения за обратно изкупуване (репо сделки)	59 921	59 921	0	0
Ползвани краткосрочни кредити (финансирания)	0	0	0	0
Ползвани дългосрочни кредити (финансирания)	77 720	51 287	26 433	0
<i>От институции, различни от кредитни</i>	<i>1 686 132</i>	<i>825 494</i>	<i>803 577</i>	<i>57 061</i>
Депозити	1 686 132	825 494	803 577	57 061
Споразумения за обратно изкупуване (репо сделки)	0	0	0	0
Ползвани краткосрочни кредити (финансирания)	0	0	0	0
Ползвани дългосрочни кредити (финансирания)	0	0	0	0
<i>От граждани и домакинства</i>	<i>2 569 535</i>	<i>1 096 099</i>	<i>1 218 363</i>	<i>255 073</i>
<i>Подчинен срочен дълг</i>	<i>254 900</i>	<i>0</i>	<i>254 900</i>	<i>0</i>
<i>Дългово-капиталови (хибридни) инструменти</i>	<i>0</i>	<i>0</i>	<i>0</i>	<i>0</i>

Баланси, отчети за доходите и кредити и привлечени средства на отделните банки


СТАТУТ, ОРГАНИ НА УПРАВЛЕНИЕ И АКЦИОНЕРНО УЧАСТИЕ

Лиценз, издаден от БНБ	Решение на УС на БНБ от 25 февруари 1991 г., актуализирано със Заповед № 100-00487 от 17 ноември 1999 г. Актуализиран лиценз в съответствие с изискванията на Закона за кредитните институции със Заповед № РД 22-1558 от 20 юли 2007 г.
Съдебна регистрация	Вписана по фирмено дело № 31848 на Софийския градски съд от 1992 г., парт. № 376, т. 8, с. 105, пререгистрирана в Търговския регистър към Агенцията по вписванията с ЕИК 000694959 съгласно удостоверение № 20080522125029 от 22 май 2008 г.
Адрес на централата	София 1040, ул. „Св. София“ № 5 тел. 02/9854 2800/2117/2136/2232 интернет страница: www.ubb.bg
Органи на управление Съвет на директорите	Стилиян Петков Вътев – главен изпълнителен директор Радка Иванова Тончева – изпълнителен директор Александрос Георгиос Турколиас Агис Йоанис Леопулос Антимос Константинос Томопулос Йоанис Георгиос Пехливанидис Константинос Адамантиос Отонеос
Акционери (акционерно участие над 10%)	Национална банка на Гърция – 99.9%
Одитор	Делойт Одит ООД



БАЛАНС КЪМ 31 МАРТ 2010 г.

(хил. лв.)

	Балансова стойност	в това число		
		в левове	в евро	в други валути
АКТИВИ				
Парични средства и парични салда при централни банки	66 887	45 199	19 716	1 972
Финансови активи, държани за търгуване	10 692	5 935	4 355	402
Финансови активи, отчитани по справедлива стойност в печалбата или загубата	204 853	160 471	41 205	3 177
Финансови активи на разположение за продажба	2 299	2 272	20	7
Кредити и вземания (включително финансов лизинг)	403 742	197 001	188 129	18 612
Инвестиции, държани до падеж	75 516	58 920	16 596	0
Деривати – отчитане на хеджиране	0	0	0	0
Промени в справедливата стойност на хеджирани позиции в портфейл, хеджиран за лихвен риск	0	0	0	0
Материални активи	43 683	43 683	0	0
Нематериални активи	2 359	2 359	0	0
Инвестиции в асоциирани, дъщерни и съвместни предприятия (отчитани по метода на собствения капитал, включително репутация)	250	250	0	0
Данъчни активи	277	277	0	0
Други активи	5 093	4 984	107	2
Нетекущи активи и групи от активи за изваждане от употреба, класифицирани като държани за продажба	0	0	0	0
ОБЩО АКТИВИ	815 651	521 351	270 128	24 172
ПАСИВИ				
Депозити от централни банки	0	0	0	0
Финансови пасиви, държани за търгуване	0	0	0	0
Финансови пасиви, отчитани по справедлива стойност в печалбата или загубата	0	0	0	0
Финансови пасиви, отчитани по амортизирана стойност	759 338	508 699	225 853	24 786
Финансови пасиви, свързани с прехвърлени финансови активи	0	0	0	0
Деривати – отчитане на хеджиране	0	0	0	0
Промени в справедливата стойност на хеджирани позиции в портфейл, хеджиран за лихвен риск	0	0	0	0
Провизии	7	7	0	0
Данъчни пасиви	1	1	0	0
Други пасиви	7 314	6 139	928	247
Дялов капитал, платим при поискване (например кооперативни акции)	0	0	0	0
Пасиви, включени в групи от пасиви за изваждане от употреба, класифицирани като държани за продажба	0	0	0	0
ОБЩО ПАСИВИ	766 660	514 846	226 781	25 033
КАПИТАЛ И МАЛЦИНСТВЕНО УЧАСТИЕ				
Емитиран капитал	25 000	25 000		
Премиен резерв	0	0		
Друг капитал	0	0		
Преоценъчни резерви и други оценъчни разлики	-220	-220		
Резерви (включително неразпределени печалби)	23 865	23 865		
Изкупени обратно собствени акции	0	0		
Доход от текущата година	346	346		
Междинни дивиденди	0	0		
Малцинствено участие	0	0		
ОБЩО КАПИТАЛ	48 991	48 991		
ОБЩО ПАСИВИ И КАПИТАЛ	815 651	563 837	226 781	25 033

Баланси, отчети за доходите и кредити и привлечени средства на отделните банки


ОТЧЕТ ЗА ДОХОДИТЕ
 (март 2010 г.)

(хил. лв.)

	Обща сума	в това число		
		в левове	в евро	в други валути
ПРОДЪЛЖАВАЩИ (НЕПРЕУСТАНОВЕНИ) ДЕЙНОСТИ				
Финансови и оперативни приходи и разходи	9 571	7 214	2 275	82
Приходи от лихви	12 435	7 547	4 642	246
Разходи за лихви	5 373	2 626	2 555	192
Разходи за акционерен капитал, платим при поискване	0	0		
Приходи от дивиденди	1	1	0	0
Приходи от такси и комисиони	2 464	2 225	208	31
Разходи за такси и комисиони	295	272	20	3
Нетни реализирани печалби (загуби) от финансови активи и финансови пасиви, отчитани не по справедлива стойност в печалбата или загубата	-3	-3		
Нетни печалби (загуби) от финансови активи и пасиви, държани за търгуване	451	451		
Нетни печалби (загуби) от финансови активи и пасиви, отчитани по справедлива стойност в печалбата или загубата	-272	-272		
Нетни печалби (загуби) от отчитане на хеджиране	0	0		
Нетни валутни разлики	-110	-110		
Нетни печалби (загуби) от отписани активи, различни от държаните за продажба	-1	-1		
Други оперативни приходи	276	276		
Други оперативни разходи	2	2		
Административни разходи	7 931			
Амортизация	847			
Провизии	0			
Обезценка	390			
Отрицателна репутация, призната незабавно в печалбата или загубата	0			
Дял от печалбата или загубата в асоциирани и съвместни предприятия, отчитани по метода на собствения капитал	0			
Печалба или загуба от нетекущи активи и групи от активи за изваждане от употреба, класифицирани като държани за продажба, без да са определени за преустановени дейности	0			
ОБЩО ПЕЧАЛБА ИЛИ ЗАГУБА ОТ ПРОДЪЛЖАВАЩИ (НЕПРЕУСТАНОВЕНИ) ДЕЙНОСТИ ПРЕДИ ДАНЪЧНИ ОТЧИСЛЕНИЯ	403			
Данъчен разход (приход), свързан с печалбата или загубата от продължаващи (непреустановени) дейности	57			
ОБЩО ПЕЧАЛБА ИЛИ ЗАГУБА ОТ ПРОДЪЛЖАВАЩИ (НЕПРЕУСТАНОВЕНИ) ДЕЙНОСТИ СЛЕД ДАНЪЧНИ ОТЧИСЛЕНИЯ	346			
Печалба или загуба след данъчни отчисления от преустановени дейности	0			
ОБЩО ПЕЧАЛБА ИЛИ ЗАГУБА СЛЕД ДАНЪЧНИ ОТЧИСЛЕНИЯ И ПРЕУСТАНОВЕНИ ДЕЙНОСТИ	346			
Печалба или загуба, свързана с малцинствено участие	0			
ПЕЧАЛБА ИЛИ ЗАГУБА, СВЪРЗАНА С АКЦИОНЕРИТЕ НА ПРЕДПРИЯТИЕТО-МАЙКА	346			



КРЕДИТИ И ПРИВЛЕЧЕНИ СРЕДСТВА КЪМ 31 МАРТ 2010 г.

(хил. лв.)

	Общо	в това число		
		в левове	в евро	в други валути
КРЕДИТИ				
Кредити и аванси (бруто)	416 850	208 375	189 863	18 612
Централни правителства	25 673	25 673	0	0
Кредитни институции	55 510	10 281	35 457	9 772
Институции, различни от кредитни	842	842	0	0
Предприятия (корпоративни клиенти)	257 577	130 780	118 036	8 761
Експозиции на дребно	77 248	40 799	36 370	79
<i>Жилищни ипотечни кредити за физически лица</i>	<i>13 591</i>	<i>6 421</i>	<i>7 170</i>	<i>0</i>
<i>Потребителски кредити</i>	<i>63 657</i>	<i>34 378</i>	<i>29 200</i>	<i>79</i>
ПРИВЛЕЧЕНИ СРЕДСТВА				
Привлечени средства	759 338	508 699	225 853	24 786
<i>От кредитни институции</i>	<i>27 124</i>	<i>13 123</i>	<i>13 991</i>	<i>10</i>
Депозити	36	23	3	10
Споразумения за обратно изкупуване (репо сделки)	13 100	13 100	0	0
Ползвани краткосрочни кредити (финансирания)	2 949	0	2 949	0
Ползвани дългосрочни кредити (финансирания)	11 039	0	11 039	0
<i>От институции, различни от кредитни</i>	<i>421 560</i>	<i>354 999</i>	<i>59 673</i>	<i>6 888</i>
Депозити	421 263	354 702	59 673	6 888
Споразумения за обратно изкупуване (репо сделки)	0	0	0	0
Ползвани краткосрочни кредити (финансирания)	39	39	0	0
Ползвани дългосрочни кредити (финансирания)	258	258	0	0
<i>От граждани и домакинства</i>	<i>290 011</i>	<i>140 577</i>	<i>131 546</i>	<i>17 888</i>
Подчинен срочен дълг	20 643	0	20 643	0
Дългово-капиталови (хибридни) инструменти	0	0	0	0

Баланси, отчети за доходите и кредити и привлечени средства на отделните банки



СТАТУТ, ОРГАНИ НА УПРАВЛЕНИЕ И АКЦИОНЕРНО УЧАСТИЕ

Лиценз, издаден от БНБ	Заповед № 100-00491 от 17 ноември 1999 г. на управителя на БНБ, актуализирана в съответствие със Закона за кредитните институции със Заповед № РД 22-2259 от 16 ноември 2009 г. на управителя на БНБ
Съдебна регистрация	Решение № 1 от 4 април 1996 г. на Софийския градски съд по фирмено дело № 5197 от 1996 г., парт. № 737, рег. II, т. 13, с. 138, пререгистрирана в Търговския регистър към Агенцията по вписванията с ЕИК 121086224 съгласно удостоверение № 20091006100436 от 6 октомври 2009 г.
Адрес на централата	София 1000, ул. „Врабча“ № 6 тел. 02/9300 111 интернет страница: www.municipalbank.bg
Органи на управление	
Надзорен съвет	Димитър Паунков Колев – председател Никифор Исталиянов Вангелов – зам.-председател Спас Симеонов Димитров
Управителен съвет	Александър Петров Личев – председател и изпълнителен директор Васил Борисов Тренев – изпълнителен директор Георги Христов Беловски – изпълнителен директор Виолета Стефанова Илиева – прокурист Николай Михайлов Колев – прокурист
Акционери (акционерно участие над 10%)	Столична община – 67%
Одитор	Делойт Одит ООД



БАЛАНС КЪМ 31 МАРТ 2010 г.

(хил. лв.)

	Балансова стойност	в това число		
		в левове	в евро	в други валути
АКТИВИ				
Парични средства и парични салда при централни банки	84 448	51 837	27 279	5 332
Финансови активи, държани за търгуване	0	0	0	0
Финансови активи, отчитани по справедлива стойност в печалбата или загубата	9 954	884	8 395	675
Финансови активи на разположение за продажба	515	232	251	32
Кредити и вземания (включително финансов лизинг)	876 196	364 112	485 230	26 854
Инвестиции, държани до падеж	0	0	0	0
Деривати – отчитане на хеджиране	0	0	0	0
Промени в справедливата стойност на хеджирани позиции в портфейл, хеджиран за лихвен риск	0	0	0	0
Материални активи	17 972	17 972	0	0
Нематериални активи	2 507	2 507	0	0
Инвестиции в асоциирани, дъщерни и съвместни предприятия (отчитани по метода на собствения капитал, включително репутация)	3 478	3 478	0	0
Данъчни активи	242	242	0	0
Други активи	25 951	25 252	694	5
Нетекущи активи и групи от активи за изваждане от употреба, класифицирани като държани за продажба	364	364	0	0
ОБЩО АКТИВИ	1 021 627	466 880	521 849	32 898
ПАСИВИ				
Депозити от централни банки	0	0	0	0
Финансови пасиви, държани за търгуване	13	13	0	0
Финансови пасиви, отчитани по справедлива стойност в печалбата или загубата	0	0	0	0
Финансови пасиви, отчитани по амортизирана стойност	885 458	356 678	492 699	36 081
Финансови пасиви, свързани с прехвърлени финансови активи	0	0	0	0
Деривати – отчитане на хеджиране	0	0	0	0
Промени в справедливата стойност на хеджирани позиции в портфейл, хеджиран за лихвен риск	0	0	0	0
Провизии	159	159	0	0
Данъчни пасиви	7	7	0	0
Други пасиви	11 216	6 954	3 485	777
Дялов капитал, платим при поискване (например кооперативни акции)	0	0	0	0
Пасиви, включени в групи от пасиви за изваждане от употреба, класифицирани като държани за продажба	0	0	0	0
ОБЩО ПАСИВИ	896 853	363 811	496 184	36 858
КАПИТАЛ И МАЛЦИНСТВЕНО УЧАСТИЕ				
Емитиран капитал	96 069	96 069		
Премиян резерв	3 496	3 496		
Друг капитал	0	0		
Преоценъчни резерви и други оценъчни разлики	0	0		
Резерви (включително неразмесени печалби)	23 687	23 687		
Изкупени обратно собствени акции	0	0		
Доход от текущата година	1 522	1 522		
Междинни дивиденди	0	0		
Малцинствено участие	0	0		
ОБЩО КАПИТАЛ	124 774	124 774		
ОБЩО ПАСИВИ И КАПИТАЛ	1 021 627	488 585	496 184	36 858

Баланси, отчети за доходите и кредити и привлечени средства на отделните банки



ОТЧЕТ ЗА ДОХОДИТЕ (март 2010 г.)

(хил. лв.)

	Обща сума	в това число		
		в левове	в евро	в други валути
ПРОДЪЛЖАВАЩИ (НЕПРЕУСТАНОВЕНИ) ДЕЙНОСТИ				
Финансови и оперативни приходи и разходи	24 182	14 617	9 634	-69
Приходи от лихви	25 887	14 313	11 518	56
Разходи за лихви	8 697	3 153	5 327	217
Разходи за акционерен капитал, платим при поискване	0	0		
Приходи от дивиденди	0	0	0	0
Приходи от такси и комисиони	6 419	2 843	3 475	101
Разходи за такси и комисиони	191	150	32	9
Нетни реализирани печалби (загуби) от финансови активи и финансови пасиви, отчитани не по справедлива стойност в печалбата или загубата	0	0		
Нетни печалби (загуби) от финансови активи и пасиви, държани за търгуване	742	742		
Нетни печалби (загуби) от финансови активи и пасиви, отчитани по справедлива стойност в печалбата или загубата	2	2		
Нетни печалби (загуби) от отчитане на хеджиране	0	0		
Нетни валутни разлики	-8	-8		
Нетни печалби (загуби) от отписани активи, различни от държаните за продажба	-167	-167		
Други оперативни приходи	367	367		
Други оперативни разходи	172	172		
Административни разходи	15 951			
Амортизация	1 579			
Провизии	0			
Обезценка	4 955			
Отрицателна репутация, призната незабавно в печалбата или загубата	0			
Дял от печалбата или загубата в асоциирани и съвместни предприятия, отчитани по метода на собствения капитал	0			
Печалба или загуба от нетекущи активи и групи от активи за изваждане от употреба, класифицирани като държани за продажба, без да са определени за преустановени дейности	0			
ОБЩО ПЕЧАЛБА ИЛИ ЗАГУБА ОТ ПРОДЪЛЖАВАЩИ (НЕПРЕУСТАНОВЕНИ) ДЕЙНОСТИ ПРЕДИ ДАНЪЧНИ ОТЧИСЛЕНИЯ	1 697			
Данъчен разход (приход), свързан с печалбата или загубата от продължаващи (непреустановени) дейности	175			
ОБЩО ПЕЧАЛБА ИЛИ ЗАГУБА ОТ ПРОДЪЛЖАВАЩИ (НЕПРЕУСТАНОВЕНИ) ДЕЙНОСТИ СЛЕД ДАНЪЧНИ ОТЧИСЛЕНИЯ	1 522			
Печалба или загуба след данъчни отчисления от преустановени дейности	0			
ОБЩО ПЕЧАЛБА ИЛИ ЗАГУБА СЛЕД ДАНЪЧНИ ОТЧИСЛЕНИЯ И ПРЕУСТАНОВЕНИ ДЕЙНОСТИ	1 522			
Печалба или загуба, свързана с малцинствено участие	0			
ПЕЧАЛБА ИЛИ ЗАГУБА, СВЪРЗАНА С АКЦИОНЕРИТЕ НА ПРЕДПРИЯТИЕТО-МАЙКА	1 522			



КРЕДИТИ И ПРИВЛЕЧЕНИ СРЕДСТВА КЪМ 31 МАРТ 2010 г.

(хил. лв.)

	Общо	в това число		
		в левове	в евро	в други валути
КРЕДИТИ				
Кредити и аванси (бруто)	902 321	386 048	489 391	26 882
Централни правителства	0	0	0	0
Кредитни институции	54 393	72	28 439	25 882
Институции, различни от кредитни	202	49	153	0
Предприятия (корпоративни клиенти)	747 745	343 918	402 827	1 000
Експозиции на дребно	99 981	42 009	57 972	0
<i>Жилищни ипотечни кредити за физически лица</i>	78 125	22 533	55 592	0
<i>Потребителски кредити</i>	21 856	19 476	2 380	0
ПРИВЛЕЧЕНИ СРЕДСТВА				
Привлечени средства	885 458	356 678	492 699	36 081
<i>От кредитни институции</i>	<i>148 501</i>	<i>10 054</i>	<i>137 939</i>	<i>508</i>
Депозити	148 501	10 054	137 939	508
Споразумения за обратно изкупуване (репо сделки)	0	0	0	0
Ползвани краткосрочни кредити (финансирания)	0	0	0	0
Ползвани дългосрочни кредити (финансирания)	0	0	0	0
<i>От институции, различни от кредитни</i>	<i>179 565</i>	<i>101 660</i>	<i>73 212</i>	<i>4 693</i>
Депозити	179 565	101 660	73 212	4 693
Споразумения за обратно изкупуване (репо сделки)	0	0	0	0
Ползвани краткосрочни кредити (финансирания)	0	0	0	0
Ползвани дългосрочни кредити (финансирания)	0	0	0	0
<i>От граждани и домакинства</i>	<i>487 887</i>	<i>244 964</i>	<i>212 043</i>	<i>30 880</i>
<i>Подчинен срочен дълг</i>	7 885	0	7 885	0
<i>Дългово-капиталови (хибридни) инструменти</i>	61 620	0	61 620	0



СТАТУТ, ОРГАНИ НА УПРАВЛЕНИЕ И АКЦИОНЕРНО УЧАСТИЕ

Лиценз, издаден от БНБ	Заповед № РД 22-442 от 25 септември 2001 г.; актуализиран лиценз по Закона за кредитните институции със Заповед № РД 22-2269 от 16 ноември 2009 г.
Съдебна регистрация	Фирмено дело № 9478 на Софийския градски съд от 2001 г., парт. № 64228, т. 733, с. 116, пререгистрирана в Търговския регистър към Агенцията по вписванията с ЕИК 130598160 съгласно удостоверение № 20080418121745 от 18 април 2008 г.
Адрес на централата	София 1233, бул. „Тодор Александров“ № 26 тел. 02/8135 100 интернет страница: www.procreditbank.bg
Органи на управление	
Надзорен съвет	Клаус-Петер Цайтингер Ханс Мартин Хаген Кристоф Андреас Фрайтаг Борислав Николов Константинов Валентин Любомиров Михов
Управителен съвет	Петър Славчев Славов Марияна Димитрова Петкова Румяна Величкова Тодорова Емилия Христова Царева
Акционери (акционерно участие над 10%)	ПроКредит холдинг АГ – 80.29% Комерцбанк Акциенгезелшафт – 19.71%
Одитор	КПМГ България ООД



БАЛАНС КЪМ 31 МАРТ 2010 г.

(хил. лв.)

	Балансова стойност	в това число		
		в левове	в евро	в други валути
АКТИВИ				
Парични средства и парични салда при централни банки	416 619	120 294	287 707	8 618
Финансови активи, държани за търгуване	12 271	12 268	0	3
Финансови активи, отчитани по справедлива стойност в печалбата или загубата	0	0	0	0
Финансови активи на разположение за продажба	467 552	35 345	395 517	36 690
Кредити и вземания (включително финансов лизинг)	3 172 344	849 021	2 076 929	246 394
Инвестиции, държани до падеж	19 738	6 690	4 342	8 706
Деривати – отчитане на хеджиране	208	0	0	208
Промени в справедливата стойност на хеджирани позиции в портфейл, хеджиран за лихвен риск	0	0	0	0
Материални активи	128 483	128 455	28	0
Нематериални активи	17 601	17 601	0	0
Инвестиции в асоциирани, дъщерни и съвместни предприятия (отчитани по метода на собствения капитал, включително репутация)	29 558	9 072	20 486	0
Данъчни активи	2 656	2 589	67	0
Други активи	30 545	30 280	230	35
Нетекущи активи и групи от активи за изваждане от употреба, класифицирани като държани за продажба	13 103	13 103	0	0
ОБЩО АКТИВИ	4 310 678	1 224 718	2 785 306	300 654
ПАСИВИ				
Депозити от централни банки	0	0	0	0
Финансови пасиви, държани за търгуване	0	0	0	0
Финансови пасиви, отчитани по справедлива стойност в печалбата или загубата	0	0	0	0
Финансови пасиви, отчитани по амортизирана стойност	3 886 394	1 434 507	2 130 484	321 403
Финансови пасиви, свързани с прехвърлени финансови активи	0	0	0	0
Деривати – отчитане на хеджиране	0	0	0	0
Промени в справедливата стойност на хеджирани позиции в портфейл, хеджиран за лихвен риск	0	0	0	0
Провизии	0	0	0	0
Данъчни пасиви	3 163	2 484	678	1
Други пасиви	3 904	3 699	155	50
Дялов капитал, платим при поискване (например кооперативни акции)	0	0	0	0
Пасиви, включени в групи от пасиви за изваждане от употреба, класифицирани като държани за продажба	0	0	0	0
ОБЩО ПАСИВИ	3 893 461	1 440 690	2 131 317	321 454
КАПИТАЛ И МАЛЦИНСТВЕНО УЧАСТИЕ				
Емитиран капитал	110 000	110 000		
Премиен резерв	97 000	97 000		
Друг капитал	0	0		
Преоценъчни резерви и други оценъчни разлики	229	229		
Резерви (включително неразмесени печалби)	201 958	201 958		
Изкупени обратно собствени акции	0	0		
Доход от текущата година	8 030	8 030		
Междинни дивиденди	0	0		
Малцинствено участие	0	0		
ОБЩО КАПИТАЛ	417 217	417 217		
ОБЩО ПАСИВИ И КАПИТАЛ	4 310 678	1 857 907	2 131 317	321 454

Баланси, отчети за доходите и кредити и привлечени средства на отделните банки


ОТЧЕТ ЗА ДОХОДИТЕ
 (март 2010 г.)

(хил. лв.)

	Обща сума	в това число		
		в левове	в евро	в други валути
ПРОДЪЛЖАВАЩИ (НЕПРЕУСТАНОВЕНИ) ДЕЙНОСТИ				
Финансови и оперативни приходи и разходи	48 645	22 922	22 408	3 315
Приходи от лихви	91 154	27 745	57 088	6 321
Разходи за лихви	61 431	19 874	38 224	3 333
Разходи за акционерен капитал, платим при поискване	0	0		
Приходи от дивиденди	0	0	0	0
Приходи от такси и комисиони	12 018	7 739	3 814	465
Разходи за такси и комисиони	1 846	1 438	270	138
Нетни реализирани печалби (загуби) от финансови активи и финансови пасиви, отчитани не по справедлива стойност в печалбата или загубата	149	149		
Нетни печалби (загуби) от финансови активи и пасиви, държани за търгуване	2 487	2 487		
Нетни печалби (загуби) от финансови активи и пасиви, отчитани по справедлива стойност в печалбата или загубата	0	0		
Нетни печалби (загуби) от отчитане на хеджиране	0	0		
Нетни валутни разлики	-182	-182		
Нетни печалби (загуби) от отписани активи, различни от държаните за продажба	0	0		
Други оперативни приходи	6 339	6 339		
Други оперативни разходи	43	43		
Административни разходи	31 788			
Амортизация	4 933			
Провизии	0			
Обезценка	2 946			
Отрицателна репутация, призната незабавно в печалбата или загубата	0			
Дял от печалбата или загубата в асоциирани и съвместни предприятия, отчитани по метода на собствения капитал	0			
Печалба или загуба от нетекущи активи и групи от активи за изваждане от употреба, класифицирани като държани за продажба, без да са определени за преустановени дейности	0			
ОБЩО ПЕЧАЛБА ИЛИ ЗАГУБА ОТ ПРОДЪЛЖАВАЩИ (НЕПРЕУСТАНОВЕНИ) ДЕЙНОСТИ ПРЕДИ ДАНЪЧНИ ОТЧИСЛЕНИЯ	8 978			
Данъчен разход (приход), свързан с печалбата или загубата от продължаващи (непреустановени) дейности	948			
ОБЩО ПЕЧАЛБА ИЛИ ЗАГУБА ОТ ПРОДЪЛЖАВАЩИ (НЕПРЕУСТАНОВЕНИ) ДЕЙНОСТИ СЛЕД ДАНЪЧНИ ОТЧИСЛЕНИЯ	8 030			
Печалба или загуба след данъчни отчисления от преустановени дейности	0			
ОБЩО ПЕЧАЛБА ИЛИ ЗАГУБА СЛЕД ДАНЪЧНИ ОТЧИСЛЕНИЯ И ПРЕУСТАНОВЕНИ ДЕЙНОСТИ	8 030			
Печалба или загуба, свързана с малцинствено участие	0			
ПЕЧАЛБА ИЛИ ЗАГУБА, СВЪРЗАНА С АКЦИОНЕРИТЕ НА ПРЕДПРИЯТИЕТО-МАЙКА	8 030			



КРЕДИТИ И ПРИВЛЕЧЕНИ СРЕДСТВА КЪМ 31 МАРТ 2010 г.

(хил. лв.)

	Общо	в това число		
		в левове	в евро	в други валути
КРЕДИТИ				
Кредити и аванси (бруто)	3 245 864	903 327	2 094 728	247 809
Централни правителства	0	0	0	0
Кредитни институции	176 428	6	137 496	38 926
Институции, различни от кредитни	11 366	10 444	92	830
Предприятия (корпоративни клиенти)	2 342 348	384 101	1 752 667	205 580
Експозиции на дребно	715 722	508 776	204 473	2 473
<i>Жилищни ипотечни кредити за физически лица</i>	<i>352 448</i>	<i>176 245</i>	<i>174 966</i>	<i>1 237</i>
<i>Потребителски кредити</i>	<i>363 274</i>	<i>332 531</i>	<i>29 507</i>	<i>1 236</i>
ПРИВЛЕЧЕНИ СРЕДСТВА				
Привлечени средства	3 886 394	1 434 507	2 130 484	321 403
<i>От кредитни институции</i>	<i>174 817</i>	<i>35 246</i>	<i>109 771</i>	<i>29 800</i>
Депозити	2 392	539	992	861
Споразумения за обратно изкупуване (репо сделки)	76 634	9 456	53 681	13 497
Ползвани краткосрочни кредити (финансирания)	6 737	0	1 091	5 646
Ползвани дългосрочни кредити (финансирания)	89 054	25 251	54 007	9 796
<i>От институции, различни от кредитни</i>	<i>622 009</i>	<i>366 589</i>	<i>203 626</i>	<i>51 794</i>
Депозити	618 552	363 132	203 626	51 794
Споразумения за обратно изкупуване (репо сделки)	0	0	0	0
Ползвани краткосрочни кредити (финансирания)	0	0	0	0
Ползвани дългосрочни кредити (финансирания)	3 457	3 457	0	0
<i>От граждани и домакинства</i>	<i>2 927 869</i>	<i>1 032 672</i>	<i>1 655 388</i>	<i>239 809</i>
<i>Подчинен срочен дълг</i>	<i>62 368</i>	<i>0</i>	<i>62 368</i>	<i>0</i>
<i>Дългово-капиталови (хибридни) инструменти</i>	<i>99 331</i>	<i>0</i>	<i>99 331</i>	<i>0</i>

Баланси, отчети за доходите и кредити и привлечени средства на отделните банки

СТАТУТ, ОРГАНИ НА УПРАВЛЕНИЕ И АКЦИОНЕРНО УЧАСТИЕ

Лиценз, издаден от БНБ	Вътрешен лиценз: Решение № 278 от 1 октомври 1993 г. на УС на БНБ; пълен лиценз: Решение № 273 от 14 септември 1995 г. на УС на БНБ. Със Заповед № РД 22-0857 от 7 май 2007 г. е актуализиран лицензът на ПИБ АД в съответствие със Закона за кредитните институции. Заповед № РД22-2257 от 16 ноември 2009 г. за актуализация на лиценза на ПИБ АД в съответствие със ЗИД на Закона за кредитните институции
Съдебна регистрация	Вписана в търговския регистър с решение на Софийския градски съд по фирмено дело № 18045 от 1993 г., парт. № 11941, т. 163, с. 106, пререгистрирана в Търговския регистър към Агенцията по вписванията с ЕИК 831094393 съгласно удостоверение № 20080421091311 от 21 април 2008 г.
Адрес на централата	София 1797, бул. „Драган Цанков“ № 37 тел. 02/8171 100 интернет страница: www.fibank.bg
Органи на управление	
Надзорен съвет	Георги Димитров Мутафчиев Неделчо Василев Неделчев Радка Веселинова Минева Тодор Людмилов Брешков Калоян Йончев Нинев
Управителен съвет	Матьо Александров Матеев – изпълнителен директор Мая Любенова Георгиева – изпълнителен директор Йордан Величков Скорчев – изпълнителен директор Евгени Кръстев Луканов – изпълнителен директор Иван Стефанов Иванов Радослав Тодоров Миленков Мая Иванова Ойфалош
Акционери* (акционерно участие над 10%)	Ивайло Димитров Мутафчиев – 28.94% Цеко Тодоров Минев – 28.94%
Одитор	КПМГ България ООД

* Информация от Централния депозитар за актуалното състояние на акционерите на Първа инвестиционна банка АД към 31 март 2010 г., представена в дирекция „Специален надзор“ на БНБ.

**БАЛАНС КЪМ 31 МАРТ 2010 г.**

(хил. лв.)

	Балансова стойност	в това число		
		в левове	в евро	в други валути
АКТИВИ				
Парични средства и парични салда при централни банки	480 686	153 123	321 600	5 963
Финансови активи, държани за търгуване	175 311	107 300	41 121	26 890
Финансови активи, отчитани по справедлива стойност в печалбата или загубата	137 995	54 050	82 738	1 207
Финансови активи на разположение за продажба	580	579	1	0
Кредити и вземания (включително финансов лизинг)	5 496 438	1 192 954	4 153 180	150 304
Инвестиции, държани до падеж	393 476	6 563	231 305	155 608
Деривати – отчитане на хеджиране	0	0	0	0
Промени в справедливата стойност на хеджирани позиции в портфейл, хеджиран за лихвен риск	0	0	0	0
Материални активи	64 686	64 686	0	0
Нематериални активи	17 619	17 619	0	0
Инвестиции в асоциирани, дъщерни и съвместни предприятия (отчитани по метода на собствения капитал, включително репутация)	8 751	8 751	0	0
Данъчни активи	2 708	2 560	148	0
Други активи	24 810	19 940	4 744	126
Нетекущи активи и групи от активи за изваждане от употреба, класифицирани като държани за продажба	3 348	3 348	0	0
ОБЩО АКТИВИ	6 806 408	1 631 473	4 834 837	340 098
ПАСИВИ				
Депозити от централни банки	0	0	0	0
Финансови пасиви, държани за търгуване	6 570	244	520	5 806
Финансови пасиви, отчитани по справедлива стойност в печалбата или загубата	0	0	0	0
Финансови пасиви, отчитани по амортизирана стойност	5 830 978	1 789 589	3 707 454	333 935
Финансови пасиви, свързани с прехвърлени финансови активи	0	0	0	0
Деривати – отчитане на хеджиране	0	0	0	0
Промени в справедливата стойност на хеджирани позиции в портфейл, хеджиран за лихвен риск	0	0	0	0
Провизии	8 708	8 376	332	0
Данъчни пасиви	887	887	0	0
Други пасиви	64 072	22 691	38 215	3 166
Дялов капитал, платим при поискване (например кооперативни акции)	0	0	0	0
Пасиви, включени в групи от пасиви за изваждане от употреба, класифицирани като държани за продажба	0	0	0	0
ОБЩО ПАСИВИ	5 911 215	1 821 787	3 746 521	342 907
КАПИТАЛ И МАЛЦИНСТВЕНО УЧАСТИЕ				
Емитиран капитал	603 448	603 448		
Премиен резерв	0	0		
Друг капитал	0	0		
Преоценъчни резерви и други оценъчни разлики	0	0		
Резерви (включително неразмърсени печалби)	278 576	278 576		
Изкупени обратно собствени акции	0	0		
Доход от текущата година	13 169	13 169		
Междинни дивиденди	0	0		
Малцинствено участие	0	0		
ОБЩО КАПИТАЛ	895 193	895 193		
ОБЩО ПАСИВИ И КАПИТАЛ	6 806 408	2 716 980	3 746 521	342 907



ОТЧЕТ ЗА ДОХОДИТЕ (март 2010 г.)

(хил. лв.)

	Обща сума	в това число		
		в левове	в евро	в други валути
ПРОДЪЛЖАВАЩИ (НЕПРЕУСТАНОВЕНИ) ДЕЙНОСТИ				
Финансови и оперативни приходи и разходи	88 711	33 576	53 854	1 281
Приходи от лихви	121 668	39 812	79 679	2 177
Разходи за лихви	50 196	19 910	28 873	1 413
Разходи за акционерен капитал, платим при поискване	0	0		
Приходи от дивиденди	0	0	0	0
Приходи от такси и комисиони	15 479	10 341	4 265	873
Разходи за такси и комисиони	2 859	1 286	1 217	356
Нетни реализирани печалби (загуби) от финансови активи и финансови пасиви, отчитани не по справедлива стойност в печалбата или загубата	0	0		
Нетни печалби (загуби) от финансови активи и пасиви, държани за търгуване	4 152	4 152		
Нетни печалби (загуби) от финансови активи и пасиви, отчитани по справедлива стойност в печалбата или загубата	35	35		
Нетни печалби (загуби) от отчитане на хеджиране	0	0		
Нетни валутни разлики	271	271		
Нетни печалби (загуби) от отписани активи, различни от държаните за продажба	0	0		
Други оперативни приходи	280	280		
Други оперативни разходи	119	119		
Административни разходи	38 477			
Амортизация	5 182			
Провизии	0			
Обезценка	30 452			
Отрицателна репутация, призната незабавно в печалбата или загубата	0			
Дял от печалбата или загубата в асоциирани и съвместни предприятия, отчитани по метода на собствения капитал	0			
Печалба или загуба от нетекущи активи и групи от активи за изваждане от употреба, класифицирани като държани за продажба, без да са определени за преустановени дейности	0			
ОБЩО ПЕЧАЛБА ИЛИ ЗАГУБА ОТ ПРОДЪЛЖАВАЩИ (НЕПРЕУСТАНОВЕНИ) ДЕЙНОСТИ ПРЕДИ ДАНЪЧНИ ОТЧИСЛЕНИЯ	14 600			
Данъчен разход (приход), свързан с печалбата или загубата от продължаващи (непреустановени) дейности	1 431			
ОБЩО ПЕЧАЛБА ИЛИ ЗАГУБА ОТ ПРОДЪЛЖАВАЩИ (НЕПРЕУСТАНОВЕНИ) ДЕЙНОСТИ СЛЕД ДАНЪЧНИ ОТЧИСЛЕНИЯ	13 169			
Печалба или загуба след данъчни отчисления от преустановени дейности	0			
ОБЩО ПЕЧАЛБА ИЛИ ЗАГУБА СЛЕД ДАНЪЧНИ ОТЧИСЛЕНИЯ И ПРЕУСТАНОВЕНИ ДЕЙНОСТИ	13 169			
Печалба или загуба, свързана с малцинствено участие	0			
ПЕЧАЛБА ИЛИ ЗАГУБА, СВЪРЗАНА С АКЦИОНЕРИТЕ НА ПРЕДПРИЯТИЕТО-МАЙКА	13 169			



КРЕДИТИ И ПРИВЛЕЧЕНИ СРЕДСТВА КЪМ 31 МАРТ 2010 г.

(хил. лв.)

	Общо	в това число		
		в левове	в евро	в други валути
КРЕДИТИ				
Кредити и аванси (бруто)	5 692 010	1 274 090	4 265 600	152 320
Централни правителства	23 271	4 991	18 280	0
Кредитни институции	1 051 069	23 839	903 230	124 000
Институции, различни от кредитни	111 019	48 182	62 547	290
Предприятия (корпоративни клиенти)	3 258 711	578 925	2 651 918	27 868
Експозиции на дребно	1 247 940	618 153	629 625	162
<i>Жилищни ипотечни кредити за физически лица</i>	<i>464 985</i>	<i>98 517</i>	<i>366 378</i>	<i>90</i>
<i>Потребителски кредити</i>	<i>782 955</i>	<i>519 636</i>	<i>263 247</i>	<i>72</i>
ПРИВЛЕЧЕНИ СРЕДСТВА				
Привлечени средства	5 830 978	1 789 589	3 707 454	333 935
<i>От кредитни институции</i>	<i>1 185 030</i>	<i>30 056</i>	<i>1 142 747</i>	<i>12 227</i>
Депозити	53 357	30 056	11 074	12 227
Споразумения за обратно изкупуване (репо сделки)	0	0	0	0
Ползвани краткосрочни кредити (финансирания)	822 007	0	822 007	0
Ползвани дългосрочни кредити (финансирания)	309 666	0	309 666	0
<i>От институции, различни от кредитни</i>	<i>2 441 835</i>	<i>1 018 521</i>	<i>1 223 462</i>	<i>199 852</i>
Депозити	2 430 572	1 007 258	1 223 462	199 852
Споразумения за обратно изкупуване (репо сделки)	0	0	0	0
Ползвани краткосрочни кредити (финансирания)	0	0	0	0
Ползвани дългосрочни кредити (финансирания)	11 263	11 263	0	0
<i>От граждани и домакинства</i>	<i>2 025 442</i>	<i>741 012</i>	<i>1 162 574</i>	<i>121 856</i>
Подчинен срочен дълг	0	0	0	0
Дългово-капиталови (хибридни) инструменти	178 671	0	178 671	0

Баланси, отчети за доходите и кредити и привлечени средства на отделните банки



СТАТУТ, ОРГАНИ НА УПРАВЛЕНИЕ И АКЦИОНЕРНО УЧАСТИЕ

Лиценз, издаден от БНБ	Решение № 198 от 16 юни 1994 г. на УС на БНБ. Лицензът е актуализиран в съответствие със Закона за кредитните институции със Заповед № РД 22-2254 от 16 ноември 2009 г. на управителя на БНБ
Съдебна регистрация	Решение на Софийския градски съд от 1 август 1994 г. по фирмено дело № 14195, парт. № 18414, т. 230, с. 38, пререгистрирана в Търговския регистър към Агенцията по вписванията с ЕИК 831558413 съгласно удостоверение № 20080311142522 от 11 март 2008 г.
Адрес на централата	София 1504, ул. „Н. В. Гогол“ № 18–20 тел. 02/919 85 101 интернет страница: www.rbb.bg
Органи на управление	
Надзорен съвет	Херберт Степич Хайнц Хьодл Петер Ленкх
Управителен съвет	Момчил Иванов Андреев – изпълнителен директор Ценка Калчева Петкова – изпълнителен директор Евелина Милтенова Великова – изпълнителен директор Ани Василева Ангелова – изпълнителен директор Надежда Илиева Михайлова – член на Управителния съвет и прокурист
Прокуристи	Михаил Танев Петков Емануела Димова Николова Борислав Иванчев Попов
Акционери (акционерно участие над 10%)	„Райфайзен Интернешънъл Банк Холдинг“, Виена – 100%
Одитор	КПМГ България ООД



БАЛАНС КЪМ 31 МАРТ 2010 г.

(хил. лв.)

	Балансова стойност	в това число		
		в левове	в евро	в други валути
АКТИВИ				
Парични средства и парични салда при централни банки	365	299	55	11
Финансови активи, държани за търгуване	0	0	0	0
Финансови активи, отчитани по справедлива стойност в печалбата или загубата	0	0	0	0
Финансови активи на разположение за продажба	0	0	0	0
Кредити и вземания (включително финансов лизинг)	334	12	308	14
Инвестиции, държани до падеж	0	0	0	0
Деривати – отчитане на хеджиране	0	0	0	0
Промени в справедливата стойност на хеджирани позиции в портфейл, хеджиран за лихвен риск	0	0	0	0
Материални активи	0	0	0	0
Нематериални активи	0	0	0	0
Инвестиции в асоциирани, дъщерни и съвместни предприятия (отчитани по метода на собствения капитал, включително репутация)	0	0	0	0
Данъчни активи	0	0	0	0
Други активи	53	45	7	1
Нетекущи активи и групи от активи за изваждане от употреба, класифицирани като държани за продажба	0	0	0	0
ОБЩО АКТИВИ	752	356	370	26
ПАСИВИ				
Депозити от централни банки	0	0	0	0
Финансови пасиви, държани за търгуване	0	0	0	0
Финансови пасиви, отчитани по справедлива стойност в печалбата или загубата	0	0	0	0
Финансови пасиви, отчитани по амортизирана стойност	789	451	313	25
Финансови пасиви, свързани с прехвърлени финансови активи	0	0	0	0
Деривати – отчитане на хеджиране	0	0	0	0
Промени в справедливата стойност на хеджирани позиции в портфейл, хеджиран за лихвен риск	0	0	0	0
Провизии	18	18	0	0
Данъчни пасиви	0	0	0	0
Други пасиви	314	259	55	0
Дялов капитал, платим при поискване (например кооперативни акции)	0	0	0	0
Пасиви, включени в групи от пасиви за изваждане от употреба, класифицирани като държани за продажба	0	0	0	0
ОБЩО ПАСИВИ	1 121	728	368	25
КАПИТАЛ И МАЛЦИНСТВЕНО УЧАСТИЕ				
Емитиран капитал	0	0		
Премия резерв	0	0		
Друг капитал	0	0		
Преоценъчни резерви и други оценъчни разлики	0	0		
Резерви (включително неразмесени печалби)	-196	-196		
Изкупени обратно собствени акции	0	0		
Доход от текущата година	-173	-173		
Междинни дивиденди	0	0		
Малцинствено участие	0	0		
ОБЩО КАПИТАЛ	-369	-369		
ОБЩО ПАСИВИ И КАПИТАЛ	752	359	368	25

Баланси, отчети за доходите и кредити и привлечени средства на отделните банки


ОТЧЕТ ЗА ДОХОДИТЕ

(март 2010 г.)

(хил. лв.)

	Обща сума	в това число		
		в левове	в евро	в други валути
ПРОДЪЛЖАВАЩИ (НЕПРЕУСТАНОВЕНИ) ДЕЙНОСТИ				
Финансови и оперативни приходи и разходи	-3	-3	0	0
Приходи от лихви	12	12	0	0
Разходи за лихви	16	16	0	0
Разходи за акционерен капитал, платим при поискване	0	0		
Приходи от дивиденди	0	0	0	0
Приходи от такси и комисиони	5	5	0	0
Разходи за такси и комисиони	1	1	0	0
Нетни реализирани печалби (загуби) от финансови активи и финансови пасиви, отчитани не по справедлива стойност в печалбата или загубата	0	0		
Нетни печалби (загуби) от финансови активи и пасиви, държани за търгуване	-3	-3		
Нетни печалби (загуби) от финансови активи и пасиви, отчитани по справедлива стойност в печалбата или загубата	0	0		
Нетни печалби (загуби) от отчитане на хеджиране	0	0		
Нетни валутни разлики	0	0		
Нетни печалби (загуби) от отписани активи, различни от държаните за продажба	0	0		
Други оперативни приходи	0	0		
Други оперативни разходи	0	0		
Административни разходи	152			
Амортизация	0			
Провизии	18			
Обезценка	0			
Отрицателна репутация, призната незабавно в печалбата или загубата	0			
Дял от печалбата или загубата в асоциирани и съвместни предприятия, отчитани по метода на собствения капитал	0			
Печалба или загуба от нетекущи активи и групи от активи за изваждане от употреба, класифицирани като държани за продажба, без да са определени за преустановени дейности	0			
ОБЩО ПЕЧАЛБА ИЛИ ЗАГУБА ОТ ПРОДЪЛЖАВАЩИ (НЕПРЕУСТАНОВЕНИ) ДЕЙНОСТИ ПРЕДИ ДАНЪЧНИ ОТЧИСЛЕНИЯ	-173			
Данъчен разход (приход), свързан с печалбата или загубата от продължаващи (непреустановени) дейности	0			
ОБЩО ПЕЧАЛБА ИЛИ ЗАГУБА ОТ ПРОДЪЛЖАВАЩИ (НЕПРЕУСТАНОВЕНИ) ДЕЙНОСТИ СЛЕД ДАНЪЧНИ ОТЧИСЛЕНИЯ	-173			
Печалба или загуба след данъчни отчисления от преустановени дейности	0			
ОБЩО ПЕЧАЛБА ИЛИ ЗАГУБА СЛЕД ДАНЪЧНИ ОТЧИСЛЕНИЯ И ПРЕУСТАНОВЕНИ ДЕЙНОСТИ	-173			
Печалба или загуба, свързана с малцинствено участие	0			
ПЕЧАЛБА ИЛИ ЗАГУБА, СВЪРЗАНА С АКЦИОНЕРИТЕ НА ПРЕДПРИЯТИЕТО-МАЙКА	-173			

**КРЕДИТИ И ПРИВЛЕЧЕНИ СРЕДСТВА КЪМ 31 МАРТ 2010 г.**

(хил. лв.)

	Общо	в това число		
		в левове	в евро	в други валути
КРЕДИТИ				
Кредити и аванси (брuto)	334	12	308	14
Централни правителства	0	0	0	0
Кредитни институции	334	12	308	14
Институции, различни от кредитни	0	0	0	0
Предприятия (корпоративни клиенти)	0	0	0	0
Експозиции на дребно	0	0	0	0
<i>Жилищни ипотечни кредити за физически лица</i>	0	0	0	0
<i>Потребителски кредити</i>	0	0	0	0
ПРИВЛЕЧЕНИ СРЕДСТВА				
Привлечени средства	789	451	313	25
<i>От кредитни институции</i>	0	0	0	0
Депозити	0	0	0	0
Споразумения за обратно изкупуване (репо сделки)	0	0	0	0
Ползвани краткосрочни кредити (финансирания)	0	0	0	0
Ползвани дългосрочни кредити (финансирания)	0	0	0	0
<i>От институции, различни от кредитни</i>	510	233	276	1
Депозити	510	233	276	1
Споразумения за обратно изкупуване (репо сделки)	0	0	0	0
Ползвани краткосрочни кредити (финансирания)	0	0	0	0
Ползвани дългосрочни кредити (финансирания)	0	0	0	0
<i>От граждани и домакинства</i>	279	218	37	24
Подчинен срочен дълг	0	0	0	0
Дългово-капиталови (хибридни) инструменти	0	0	0	0

Баланси, отчети за доходите и кредити и привлечени средства на отделните банки

**СТАТУТ, ОРГАНИ НА УПРАВЛЕНИЕ И АКЦИОНЕРНО УЧАСТИЕ**

Лиценз, издаден от БНБ	Финансовата институция навлиза у нас като клон на „Регионална инвестиционна банка“ – Латвия, която е държава – членка на Европейския съюз, поради което не се изисква лиценз от БНБ
Съдебна регистрация	Регистрирана в Търговски регистър към Агенцията по вписванията с ЕИК 200369469 съгласно удостоверение № 20090522121127 от 22 май 2009 г.
Адрес на клона	Варна 9000, ул. „Братя Шкорпил“ № 8 тел. 052/52 46 05; 0887 154 507 интернет страница: www.rib.lv
Органи на управление	Красен Живков Костов – управител
Акционери (акционерно участие над 10%)	„Регионална инвестиционна банка“, Латвия – 100%
Одитор	Прайсуотърхаускупърс Одит ООД

БАЛАНС КЪМ 31 МАРТ 2010 г.

(хил. лв.)

	Балансова стойност	в това число		
		в левове	в евро	в други валути
АКТИВИ				
Парични средства и парични салда при централни банки	158 295	95 741	57 229	5 325
Финансови активи, държани за търгуване	68	0	0	68
Финансови активи, отчитани по справедлива стойност в печалбата или загубата	0	0	0	0
Финансови активи на разположение за продажба	60 627	59 628	993	6
Кредити и вземания (включително финансов лизинг)	1 726 981	573 219	1 019 003	134 759
Инвестиции, държани до падеж	0	0	0	0
Деривати – отчитане на хеджиране	0	0	0	0
Промени в справедливата стойност на хеджирани позиции в портфейл, хеджиран за лихвен риск	0	0	0	0
Материални активи	28 597	28 597	0	0
Нематериални активи	1 216	1 216	0	0
Инвестиции в асоциирани, дъщерни и съвместни предприятия (отчитани по метода на собствения капитал, включително репутация)	0	0	0	0
Данъчни активи	2 806	2 806	0	0
Други активи	10 013	9 664	269	80
Нетекущи активи и групи от активи за изваждане от употреба, класифицирани като държани за продажба	0	0	0	0
ОБЩО АКТИВИ	1 988 603	770 871	1 077 494	140 238
ПАСИВИ				
Депозити от централни банки	0	0	0	0
Финансови пасиви, държани за търгуване	52	0	0	52
Финансови пасиви, отчитани по справедлива стойност в печалбата или загубата	0	0	0	0
Финансови пасиви, отчитани по амортизирана стойност	1 771 788	622 753	890 722	258 313
Финансови пасиви, свързани с прехвърлени финансови активи	0	0	0	0
Деривати – отчитане на хеджиране	0	0	0	0
Промени в справедливата стойност на хеджирани позиции в портфейл, хеджиран за лихвен риск	0	0	0	0
Провизии	63	43	20	0
Данъчни пасиви	166	166	0	0
Други пасиви	6 138	5 927	205	6
Дялов капитал, платим при поискване (например кооперативни акции)	0	0	0	0
Пасиви, включени в групи от пасиви за изваждане от употреба, класифицирани като държани за продажба	0	0	0	0
ОБЩО ПАСИВИ	1 778 207	628 889	890 947	258 371
КАПИТАЛ И МАЛЦИНСТВЕНО УЧАСТИЕ				
Емитиран капитал	69 721	69 721		
Премиен резерв	0	0		
Друг капитал	0	0		
Преоценъчни резерви и други оценъчни разлики	3 075	3 075		
Резерви (включително неразмесени печалби)	136 627	136 627		
Изкупени обратно собствени акции	0	0		
Доход от текущата година	973	973		
Междинни дивиденди	0	0		
Малцинствено участие	0	0		
ОБЩО КАПИТАЛ	210 396	210 396		
ОБЩО ПАСИВИ И КАПИТАЛ	1 988 603	839 285	890 947	258 371


ОТЧЕТ ЗА ДОХОДИТЕ
 (март 2010 г.)

(хил. лв.)

	Обща сума	в това число		
		в левове	в евро	в други валути
ПРОДЪЛЖАВАЩИ (НЕПРЕУСТАНОВЕНИ) ДЕЙНОСТИ				
Финансови и оперативни приходи и разходи	22 425	15 507	9 013	-2 095
Приходи от лихви	33 591	15 443	18 000	148
Разходи за лихви	20 034	6 839	10 738	2 457
Разходи за акционерен капитал, платим при поискване	0	0		
Приходи от дивиденди	0	0	0	0
Приходи от такси и комисиони	8 040	5 944	1 866	230
Разходи за такси и комисиони	281	150	115	16
Нетни реализирани печалби (загуби) от финансови активи и финансови пасиви, отчитани не по справедлива стойност в печалбата или загубата	177	177		
Нетни печалби (загуби) от финансови активи и пасиви, държани за търгуване	228	228		
Нетни печалби (загуби) от финансови активи и пасиви, отчитани по справедлива стойност в печалбата или загубата	0	0		
Нетни печалби (загуби) от отчитане на хеджиране	0	0		
Нетни валутни разлики	355	355		
Нетни печалби (загуби) от отписани активи, различни от държаните за продажба	0	0		
Други оперативни приходи	349	349		
Други оперативни разходи	0	0		
Административни разходи	14 429			
Амортизация	1 321			
Провизии	-2			
Обезценка	5 596			
Отрицателна репутация, призната незабавно в печалбата или загубата	0			
Дял от печалбата или загубата в асоциирани и съвместни предприятия, отчитани по метода на собствения капитал	0			
Печалба или загуба от нетекущи активи и групи от активи за изваждане от употреба, класифицирани като държани за продажба, без да са определени за преустановени дейности	0			
ОБЩО ПЕЧАЛБА ИЛИ ЗАГУБА ОТ ПРОДЪЛЖАВАЩИ (НЕПРЕУСТАНОВЕНИ) ДЕЙНОСТИ ПРЕДИ ДАНЪЧНИ ОТЧИСЛЕНИЯ	1 081			
Данъчен разход (приход), свързан с печалбата или загубата от продължаващи (непреустановени) дейности	108			
ОБЩО ПЕЧАЛБА ИЛИ ЗАГУБА ОТ ПРОДЪЛЖАВАЩИ (НЕПРЕУСТАНОВЕНИ) ДЕЙНОСТИ СЛЕД ДАНЪЧНИ ОТЧИСЛЕНИЯ	973			
Печалба или загуба след данъчни отчисления от преустановени дейности	0			
ОБЩО ПЕЧАЛБА ИЛИ ЗАГУБА СЛЕД ДАНЪЧНИ ОТЧИСЛЕНИЯ И ПРЕУСТАНОВЕНИ ДЕЙНОСТИ	973			
Печалба или загуба, свързана с малцинствено участие	0			
ПЕЧАЛБА ИЛИ ЗАГУБА, СВЪРЗАНА С АКЦИОНЕРИТЕ НА ПРЕДПРИЯТИЕТО-МАЙКА	973			

КРЕДИТИ И ПРИВЛЕЧЕНИ СРЕДСТВА КЪМ 31 МАРТ 2010 г.

(хил. лв.)

	Общо	в това число		
		в левове	в евро	в други валути
КРЕДИТИ				
Кредити и аванси (бруто)	1 796 567	616 759	1 045 043	134 765
Централни правителства	4 879	997	3 882	0
Кредитни институции	372 675	14 096	227 732	130 847
Институции, различни от кредитни	74 365	45 595	28 770	0
Предприятия (корпоративни клиенти)	902 958	224 553	674 699	3 706
Експозиции на дребно	441 690	331 518	109 960	212
<i>Жилищни ипотечни кредити за физически лица</i>	<i>189 819</i>	<i>90 369</i>	<i>99 430</i>	<i>20</i>
<i>Потребителски кредити</i>	<i>251 871</i>	<i>241 149</i>	<i>10 530</i>	<i>192</i>
ПРИВЛЕЧЕНИ СРЕДСТВА				
Привлечени средства	1 771 788	622 753	890 722	258 313
<i>От кредитни институции</i>	<i>141 779</i>	<i>21 721</i>	<i>99 727</i>	<i>20 331</i>
Депозити	79 761	8 720	50 710	20 331
Споразумения за обратно изкупуване (репо сделки)	10 000	10 000	0	0
Ползвани краткосрочни кредити (финансирания)	0	0	0	0
Ползвани дългосрочни кредити (финансирания)	52 018	3 001	49 017	0
<i>От институции, различни от кредитни</i>	<i>668 595</i>	<i>392 874</i>	<i>223 331</i>	<i>52 390</i>
Депозити	668 595	392 874	223 331	52 390
Споразумения за обратно изкупуване (репо сделки)	0	0	0	0
Ползвани краткосрочни кредити (финансирания)	0	0	0	0
Ползвани дългосрочни кредити (финансирания)	0	0	0	0
<i>От граждани и домакинства</i>	<i>863 478</i>	<i>208 158</i>	<i>469 728</i>	<i>185 592</i>
<i>Подчинен срочен дълг</i>	<i>97 936</i>	<i>0</i>	<i>97 936</i>	<i>0</i>
<i>Дългово-капиталови (хибридни) инструменти</i>	<i>0</i>	<i>0</i>	<i>0</i>	<i>0</i>

Баланси, отчети за доходите и кредити и привлечени средства на отделните банки



СТАТУТ, ОРГАНИ НА УПРАВЛЕНИЕ И АКЦИОНЕРНО УЧАСТИЕ

Лиценз, издаден от БНБ	Решение № 26 от 27 януари 1995 г.; Заповед № РД 22-482 от 29 септември 2000 г. за промяна в името. Лицензът е актуализиран в съответствие със Закона за кредитните институции със Заповед № 100-00502 от 18 ноември 1999 г. на управителя на БНБ; актуализация на лиценза за извършване на банкова дейност със Заповед № РД 22-2255 от 16 ноември 2009 г. на управителя на БНБ
Съдебна регистрация	Решение № 1 от 8 март 1995 г. на Софийския градски съд по фирмено дело № 2757 от 1995 г., парт. № 665, т. 12, рег. II, с. 126, пререгистрирана в Търговския регистър към Агенцията по вписванията с ЕИК 831686320 съгласно удостоверение № 20080227204600 от 27 февруари 2008 г.
Адрес на централата	София 1000, ул. „Славянска“ № 2 тел. 02/9399 240; 9399 400 интернет страници: www.eibank.bg ; www.cibank.bg
Органи на управление	
Надзорен съвет	Цветелина Бориславова Карагьозова – председател Джон Холус Весела Николова Станчева-Минчева Дирк Мампай Рони Делшамбър Бойко Димитров Димитрачков
Управителен съвет	Васил Стефанов Симов – председател и изпълнителен директор Петър Гроздев Андронов – главен изпълнителен директор Александър Димитров Димитров – изпълнителен директор Франк Янсен
Акционери (акционерно участие над 10%)	КВС BANK N.V. – 81.69% Цветелина Бориславова Карагьозова – 18.31%
Одитор	ЪРНСТ & ЯНГ Одит ООД



БАЛАНС КЪМ 31 МАРТ 2010 г.

(хил. лв.)

	Балансова стойност	в това число		
		в левове	в евро	в други валути
АКТИВИ				
Парични средства и парични салда при централни банки	32 899	32 628	163	108
Финансови активи, държани за търгуване	10 055	0	7 959	2 096
Финансови активи, отчитани по справедлива стойност в печалбата или загубата	0	0	0	0
Финансови активи на разположение за продажба	80 923	80 923	0	0
Кредити и вземания (включително финансов лизинг)	326 447	78 451	197 929	50 067
Инвестиции, държани до падеж	0	0	0	0
Деривати – отчитане на хеджиране	0	0	0	0
Промени в справедливата стойност на хеджирани позиции в портфейл, хеджиран за лихвен риск	0	0	0	0
Материални активи	744	744	0	0
Нематериални активи	15	15	0	0
Инвестиции в асоциирани, дъщерни и съвместни предприятия (отчитани по метода на собствения капитал, включително репутация)	0	0	0	0
Данъчни активи	94	94	0	0
Други активи	1 596	1 503	31	62
Нетекущи активи и групи от активи за изваждане от употреба, класифицирани като държани за продажба	0	0	0	0
ОБЩО АКТИВИ	452 773	194 358	206 082	52 333
ПАСИВИ				
Депозити от централни банки	0	0	0	0
Финансови пасиви, държани за търгуване	7 688	0	5 338	2 350
Финансови пасиви, отчитани по справедлива стойност в печалбата или загубата	0	0	0	0
Финансови пасиви, отчитани по амортизирана стойност	406 675	246 233	126 644	33 798
Финансови пасиви, свързани с прехвърлени финансови активи	0	0	0	0
Деривати – отчитане на хеджиране	0	0	0	0
Промени в справедливата стойност на хеджирани позиции в портфейл, хеджиран за лихвен риск	0	0	0	0
Провизии	0	0	0	0
Данъчни пасиви	16	16	0	0
Други пасиви	13 417	6 066	7 095	256
Дялов капитал, платим при поискване (например кооперативни акции)	0	0	0	0
Пасиви, включени в групи от пасиви за изваждане от употреба, класифицирани като държани за продажба	0	0	0	0
ОБЩО ПАСИВИ	427 796	252 315	139 077	36 404
КАПИТАЛ И МАЛЦИНСТВЕНО УЧАСТИЕ				
Емитиран капитал	0	0		
Премиян резерв	0	0		
Друг капитал	196	196		
Преоценъчни резерви и други оценъчни разлики	-252	-252		
Резерви (включително неразмесени печалби)	21 040	21 040		
Изкупени обратно собствени акции	0	0		
Доход от текущата година	3 993	3 993		
Междинни дивиденди	0	0		
Малцинствено участие	0	0		
ОБЩО КАПИТАЛ	24 977	24 977		
ОБЩО ПАСИВИ И КАПИТАЛ	452 773	277 292	139 077	36 404


ОТЧЕТ ЗА ДОХОДИТЕ
(март 2010 г.)

(хил. лв.)

	Обща сума	в това число		
		в левове	в евро	в други валути
ПРОДЪЛЖАВАЩИ (НЕПРЕУСТАНОВЕНИ) ДЕЙНОСТИ				
Финансови и оперативни приходи и разходи	7 575	6 060	1 436	79
Приходи от лихви	2 299	1 438	806	55
Разходи за лихви	228	160	61	7
Разходи за акционерен капитал, платим при поискване	0	0		
Приходи от дивиденди	0	0	0	0
Приходи от такси и комисиони	1 591	858	700	33
Разходи за такси и комисиони	147	136	9	2
Нетни реализирани печалби (загуби) от финансови активи и финансови пасиви, отчитани не по справедлива стойност в печалбата или загубата	1 481	1 481		
Нетни печалби (загуби) от финансови активи и пасиви, държани за търгуване	2 445	2 445		
Нетни печалби (загуби) от финансови активи и пасиви, отчитани по справедлива стойност в печалбата или загубата	0	0		
Нетни печалби (загуби) от отчитане на хеджиране	0	0		
Нетни валутни разлики	221	221		
Нетни печалби (загуби) от отписани активи, различни от държаните за продажба	-3	-3		
Други оперативни приходи	32	32		
Други оперативни разходи	116	116		
Административни разходи	3 055			
Амортизация	60			
Провизии	0			
Обезценка	-1			
Отрицателна репутация, призната незабавно в печалбата или загубата	0			
Дял от печалбата или загубата в асоциирани и съвместни предприятия, отчитани по метода на собствения капитал	0			
Печалба или загуба от нетекущи активи и групи от активи за изваждане от употреба, класифицирани като държани за продажба, без да са определени за преустановени дейности	0			
ОБЩО ПЕЧАЛБА ИЛИ ЗАГУБА ОТ ПРОДЪЛЖАВАЩИ (НЕПРЕУСТАНОВЕНИ) ДЕЙНОСТИ ПРЕДИ ДАНЪЧНИ ОТЧИСЛЕНИЯ	4 461			
Данъчен разход (приход), свързан с печалбата или загубата от продължаващи (непреустановени) дейности	468			
ОБЩО ПЕЧАЛБА ИЛИ ЗАГУБА ОТ ПРОДЪЛЖАВАЩИ (НЕПРЕУСТАНОВЕНИ) ДЕЙНОСТИ СЛЕД ДАНЪЧНИ ОТЧИСЛЕНИЯ	3 993			
Печалба или загуба след данъчни отчисления от преустановени дейности	0			
ОБЩО ПЕЧАЛБА ИЛИ ЗАГУБА СЛЕД ДАНЪЧНИ ОТЧИСЛЕНИЯ И ПРЕУСТАНОВЕНИ ДЕЙНОСТИ	3 993			
Печалба или загуба, свързана с малцинствено участие	0			
ПЕЧАЛБА ИЛИ ЗАГУБА, СВЪРЗАНА С АКЦИОНЕРИТЕ НА ПРЕДПРИЯТИЕТО-МАЙКА	3 993			

КРЕДИТИ И ПРИВЛЕЧЕНИ СРЕДСТВА КЪМ 31 МАРТ 2010 г.

(хил. лв.)

	Общо	в това число		
		в левове	в евро	в други валути
КРЕДИТИ				
Кредити и аванси (бруто)	327 322	78 701	198 532	50 089
Централни правителства	0	0	0	0
Кредитни институции	192 505	40 170	105 643	46 692
Институции, различни от кредитни	11	7	4	0
Предприятия (корпоративни клиенти)	134 806	38 524	92 885	3 397
Експозиции на дребно	0	0	0	0
<i>Жилищни ипотечни кредити за физически лица</i>	0	0	0	0
<i>Потребителски кредити</i>	0	0	0	0
ПРИВЛЕЧЕНИ СРЕДСТВА				
Привлечени средства	406 675	246 233	126 644	33 798
<i>От кредитни институции</i>	53 708	22 048	29 338	2 322
Депозити	53 708	22 048	29 338	2 322
Споразумения за обратно изкупуване (репо сделки)	0	0	0	0
Ползвани краткосрочни кредити (финансирания)	0	0	0	0
Ползвани дългосрочни кредити (финансирания)	0	0	0	0
<i>От институции, различни от кредитни</i>	350 255	224 008	94 818	31 429
Депозити	350 255	224 008	94 818	31 429
Споразумения за обратно изкупуване (репо сделки)	0	0	0	0
Ползвани краткосрочни кредити (финансирания)	0	0	0	0
Ползвани дългосрочни кредити (финансирания)	0	0	0	0
<i>От граждани и домакинства</i>	2 712	177	2 488	47
<i>Подчинен срочен дълг</i>	0	0	0	0
<i>Дългово-капиталови (хибридни) инструменти</i>	0	0	0	0



**СИТИБАНК Н.А. –
КЛОН СОФИЯ**

СТАТУТ, ОРГАНИ НА УПРАВЛЕНИЕ И АКЦИОНЕРНО УЧАСТИЕ

Лиценз, издаден от БНБ	Заповед № РД 22-319 от 22 юни 2000 г. на управителя на БНБ относно предоставяне на разрешение на Ситибанк Н. А. със седалище Ню Йорк, САЩ, да извършва банкова дейност на територията на Република България чрез клон в София; Заповед № РД 22-319 от 11 декември 2000 г. за допълнение на Заповед № РД 22-319 от 22 юни 2000 г., с която на Ситибанк Н.А. – клон София, се разрешава да извършва сделките по чл. 1, ал. 2, т. 4 от Закона за банките с изключение на покупка на акции и на поемане на емисии на акции за собствена сметка. Със Заповед № РД 22-2279 от 25 октомври 2007 г. лицензът е актуализиран в съответствие с изискванията на Закона за кредитните институции
Съдебна регистрация	Решение № 1 на Софийския градски съд от 6 юли 2000 г., фирмено дело № 8611 от 2000 г., парт. № 57183, т. 627, рег. I, с. 132, пререгистрирана в Търговския регистър към Агенцията по вписванията с ЕИК 130325402 съгласно удостоверение № 20090430100728 от 30 април 2009 г.
Адрес на клона	София 1000, бул. „Княгиня Мария-Луиза“ № 2, ет. 5 тел. 02/9175 100 интернет страница: www.citibank.com/bulgaria
Органи на управление Управителен съвет	Пламен Николов Гонков Борислава Стоянова Жерева-Наймушина Стефан Николаев Иванов Чавдар Петров Рисин
Акционери (акционерно участие над 10%)	Собственост на „Ситибанк Н.А.“ АД, САЩ
Одитор	Избран от централата



БАЛАНС КЪМ 31 МАРТ 2010 г.

(хил. лв.)

	Балансова стойност	в това число		
		в левове	в евро	в други валути
АКТИВИ				
Парични средства и парични салда при централни банки	211 714	174 877	28 614	8 223
Финансови активи, държани за търгуване	41 548	26 381	15 039	128
Финансови активи, отчитани по справедлива стойност в печалбата или загубата	0	0	0	0
Финансови активи на разположение за продажба	26 976	8 878	9 355	8 743
Кредити и вземания (включително финансов лизинг)	2 396 402	979 089	1 358 334	58 979
Инвестиции, държани до падеж	0	0	0	0
Деривати – отчитане на хеджиране	0	0	0	0
Промени в справедливата стойност на хеджирани позиции в портфейл, хеджиран за лихвен риск	0	0	0	0
Материални активи	82 715	82 715	0	0
Нематериални активи	12 301	12 301	0	0
Инвестиции в асоциирани, дъщерни и съвместни предприятия (отчитани по метода на собствения капитал, включително репутация)	9 178	9 178	0	0
Данъчни активи	1 702	1 702	0	0
Други активи	10 742	8 004	2 736	2
Нетекущи активи и групи от активи за изваждане от употреба, класифицирани като държани за продажба	0	0	0	0
ОБЩО АКТИВИ	2 793 278	1 303 125	1 414 078	76 075
ПАСИВИ				
Депозити от централни банки	0	0	0	0
Финансови пасиви, държани за търгуване	6 706	333	6 245	128
Финансови пасиви, отчитани по справедлива стойност в печалбата или загубата	0	0	0	0
Финансови пасиви, отчитани по амортизирана стойност	2 385 427	750 905	1 455 817	178 705
Финансови пасиви, свързани с прехвърлени финансови активи	0	0	0	0
Деривати – отчитане на хеджиране	0	0	0	0
Промени в справедливата стойност на хеджирани позиции в портфейл, хеджиран за лихвен риск	0	0	0	0
Провизии	950	942	1	7
Данъчни пасиви	3 811	3 811	0	0
Други пасиви	42 284	31 754	9 023	1 507
Дялов капитал, платим при поискване (например кооперативни акции)	0	0	0	0
Пасиви, включени в групи от пасиви за изваждане от употреба, класифицирани като държани за продажба	0	0	0	0
ОБЩО ПАСИВИ	2 439 178	787 745	1 471 086	180 347
КАПИТАЛ И МАЛЦИНСТВЕНО УЧАСТИЕ				
Емитиран капитал	33 674	33 674		
Премиян резерв	45 070	45 070		
Друг капитал	0	0		
Преоценъчни резерви и други оценъчни разлики	33 654	33 654		
Резерви (включително неразмърсени печалби)	238 188	238 188		
Изкупени обратно собствени акции	0	0		
Доход от текущата година	3 514	3 514		
Междинни дивиденди	0	0		
Малцинствено участие	0	0		
ОБЩО КАПИТАЛ	354 100	354 100		
ОБЩО ПАСИВИ И КАПИТАЛ	2 793 278	1 141 845	1 471 086	180 347

Баланси, отчети за доходите и кредити и привлечени средства на отделните банки


ОТЧЕТ ЗА ДОХОДИТЕ
 (март 2010 г.)

(хил. лв.)

	Обща сума	в това число		
		в левове	в евро	в други валути
ПРОДЪЛЖАВАЩИ (НЕПРЕУСТАНОВЕНИ) ДЕЙНОСТИ				
Финансови и оперативни приходи и разходи	34 838	34 838	0	0
Приходи от лихви	39 914	39 914	0	0
Разходи за лихви	15 927	15 927	0	0
Разходи за акционерен капитал, платим при поискване	0	0		
Приходи от дивиденди	0	0	0	0
Приходи от такси и комисиони	9 379	9 379	0	0
Разходи за такси и комисиони	1 192	1 192	0	0
Нетни реализирани печалби (загуби) от финансови активи и финансови пасиви, отчитани не по справедлива стойност в печалбата или загубата	29	29		
Нетни печалби (загуби) от финансови активи и пасиви, държани за търгуване	2 459	2 459		
Нетни печалби (загуби) от финансови активи и пасиви, отчитани по справедлива стойност в печалбата или загубата	0	0		
Нетни печалби (загуби) от отчитане на хеджиране	0	0		
Нетни валутни разлики	0	0		
Нетни печалби (загуби) от отписани активи, различни от държаните за продажба	0	0		
Други оперативни приходи	176	176		
Други оперативни разходи	0	0		
Административни разходи	17 034			
Амортизация	2 953			
Провизии	6			
Обезценка	10 940			
Отрицателна репутация, призната незабавно в печалбата или загубата	0			
Дял от печалбата или загубата в асоциирани и съвместни предприятия, отчитани по метода на собствения капитал	0			
Печалба или загуба от нетекущи активи и групи от активи за изваждане от употреба, класифицирани като държани за продажба, без да са определени за преустановени дейности	0			
ОБЩО ПЕЧАЛБА ИЛИ ЗАГУБА ОТ ПРОДЪЛЖАВАЩИ (НЕПРЕУСТАНОВЕНИ) ДЕЙНОСТИ ПРЕДИ ДАНЪЧНИ ОТЧИСЛЕНИЯ	3 905			
Данъчен разход (приход), свързан с печалбата или загубата от продължаващи (непреустановени) дейности	391			
ОБЩО ПЕЧАЛБА ИЛИ ЗАГУБА ОТ ПРОДЪЛЖАВАЩИ (НЕПРЕУСТАНОВЕНИ) ДЕЙНОСТИ СЛЕД ДАНЪЧНИ ОТЧИСЛЕНИЯ	3 514			
Печалба или загуба след данъчни отчисления от преустановени дейности	0			
ОБЩО ПЕЧАЛБА ИЛИ ЗАГУБА СЛЕД ДАНЪЧНИ ОТЧИСЛЕНИЯ И ПРЕУСТАНОВЕНИ ДЕЙНОСТИ	3 514			
Печалба или загуба, свързана с малцинствено участие	0			
ПЕЧАЛБА ИЛИ ЗАГУБА, СВЪРЗАНА С АКЦИОНЕРИТЕ НА ПРЕДПРИЯТИЕТО-МАЙКА	3 514			



КРЕДИТИ И ПРИВЛЕЧЕНИ СРЕДСТВА КЪМ 31 МАРТ 2010 г.

(хил. лв.)

	Общо	в това число		
		в левове	в евро	в други валути
КРЕДИТИ				
Кредити и аванси (бруто)	2 464 426	1 047 113	1 358 334	58 979
Централни правителства	7 789	3 559	4 230	0
Кредитни институции	133 674	58 762	60 029	14 883
Институции, различни от кредитни	48 467	0	48 467	0
Предприятия (корпоративни клиенти)	1 493 038	339 695	1 111 208	42 135
Експозиции на дребно	781 458	645 097	134 400	1 961
<i>Жилищни ипотечни кредити за физически лица</i>	<i>144 615</i>	<i>47 345</i>	<i>96 264</i>	<i>1 006</i>
<i>Потребителски кредити</i>	<i>636 843</i>	<i>597 752</i>	<i>38 136</i>	<i>955</i>
ПРИВЛЕЧЕНИ СРЕДСТВА				
Привлечени средства	2 385 427	750 905	1 455 817	178 705
<i>От кредитни институции</i>	<i>835 528</i>	<i>52 123</i>	<i>783 405</i>	<i>0</i>
Депозити	768 656	11 812	756 844	0
Споразумения за обратно изкупуване (репо сделки)	2 853	2 853	0	0
Ползвани краткосрочни кредити (финансирания)	0	0	0	0
Ползвани дългосрочни кредити (финансирания)	64 019	37 458	26 561	0
<i>От институции, различни от кредитни</i>	<i>543 842</i>	<i>309 436</i>	<i>185 260</i>	<i>49 146</i>
Депозити	542 368	307 962	185 260	49 146
Споразумения за обратно изкупуване (репо сделки)	0	0	0	0
Ползвани краткосрочни кредити (финансирания)	0	0	0	0
Ползвани дългосрочни кредити (финансирания)	1 474	1 474	0	0
<i>От граждани и домакинства</i>	<i>917 736</i>	<i>389 346</i>	<i>398 831</i>	<i>129 559</i>
Подчинен срочен дълг	88 321	0	88 321	0
Дългово-капиталови (хибридни) инструменти	0	0	0	0

Баланси, отчети за доходите и кредити и привлечени средства на отделните банки


СТАТУТ, ОРГАНИ НА УПРАВЛЕНИЕ И АКЦИОНЕРНО УЧАСТИЕ

Лиценз, издаден от БНБ	Лиценз № 00246 от 4 юни 1993 г., актуализиран в съответствие със Закона за кредитните институции със Заповед № РД 22-0848 от 7 май 2007 г. на управителя на БНБ
Съдебна регистрация	Решение № 4024 от 24 юни 1993 г. на Варненския окръжен съд. Със Заповед № РД 22-1387 от 29 юли 2005 г. на подуправителя на БНБ е разрешено на „СЖ Експресбанк“ АД да измени наименованието си на „Сосиете Женерал Експресбанк“ АД. Промяната е вписана в Регистъра на търговските дружества, воден при Варненския окръжен съд. Пререгистрирана в Търговския регистър към Агенцията по вписванията с ЕИК 813071350 съгласно удостоверение № 20080411121833 от 11 април 2008 г.
Адрес на централата	Варна 9000, бул. „Владислав Варненчик“ № 92 тел. 052/686 100; 02/937 04 76 интернет страница: www.sgexpressbank.bg
Органи на управление	
Надзорен съвет	Мартин Михайлов Заимов – председател Патрик Пиер Желан – зам.-председател Перин Женвиев Сеголен Жилбер Жан-Луи Матеи
Управителен съвет	Филип Шарл Лот – председател и главен изпълнителен директор Иван Виктор Мирошников – изпълнителен директор Еленка Петрова Бакалова – изпълнителен директор Бертран Козароло – изпълнителен директор Живка Стоянова Сарачинова – член и прокурист Даниела Димитрова Христова – член и прокурист Мария Койчева Русева – член и прокурист
Акционери (акционерно участие над 10%)	Сосиете Женерал, Париж – 99.69%
Одитор	ЪРНСТ & ЯНГ Одит ООД



БАЛАНС КЪМ 31 МАРТ 2010 г.

(хил. лв.)

	Балансова стойност	в това число		
		в левове	в евро	в други валути
АКТИВИ				
Парични средства и парични салда при централни банки	1 872	711	1 044	117
Финансови активи, държани за търгуване	0	0	0	0
Финансови активи, отчитани по справедлива стойност в печалбата или загубата	0	0	0	0
Финансови активи на разположение за продажба	9 858	0	9 858	0
Кредити и вземания (включително финансов лизинг)	27 452	2 241	20 318	4 893
Инвестиции, държани до падеж	0	0	0	0
Деривати – отчитане на хеджиране	0	0	0	0
Промени в справедливата стойност на хеджирани позиции в портфейл, хеджиран за лихвен риск	0	0	0	0
Материални активи	626	626	0	0
Нематериални активи	28	28	0	0
Инвестиции в асоциирани, дъщерни и съвместни предприятия (отчитани по метода на собствения капитал, включително репутация)	0	0	0	0
Данъчни активи	70	70	0	0
Други активи	229	218	11	0
Нетекущи активи и групи от активи за изваждане от употреба, класифицирани като държани за продажба	0	0	0	0
ОБЩО АКТИВИ	40 135	3 894	31 231	5 010
ПАСИВИ				
Депозити от централни банки	0	0	0	0
Финансови пасиви, държани за търгуване	0	0	0	0
Финансови пасиви, отчитани по справедлива стойност в печалбата или загубата	0	0	0	0
Финансови пасиви, отчитани по амортизирана стойност	13 436	1 527	7 401	4 508
Финансови пасиви, свързани с прехвърлени финансови активи	0	0	0	0
Деривати – отчитане на хеджиране	0	0	0	0
Промени в справедливата стойност на хеджирани позиции в портфейл, хеджиран за лихвен риск	0	0	0	0
Провизии	105	105	0	0
Данъчни пасиви	163	163	0	0
Други пасиви	59	17	40	2
Дялов капитал, платим при поискване (например кооперативни акции)	0	0	0	0
Пасиви, включени в групи от пасиви за изваждане от употреба, класифицирани като държани за продажба	0	0	0	0
ОБЩО ПАСИВИ	13 763	1 812	7 441	4 510
КАПИТАЛ И МАЛЦИНСТВЕНО УЧАСТИЕ				
Емитиран капитал	0	0		
Премиян резерв	0	0		
Друг капитал	0	0		
Преоценъчни резерви и други оценъчни разлики	-2 382	-2 382		
Резерви (включително неразмърсени печалби)	28 953	28 953		
Изкупени обратно собствени акции	0	0		
Доход от текущата година	-199	-199		
Междинни дивиденди	0	0		
Малцинствено участие	0	0		
ОБЩО КАПИТАЛ	26 372	26 372		
ОБЩО ПАСИВИ И КАПИТАЛ	40 135	28 184	7 441	4 510



ТЕ-ДЖЕ ЗИРААТ БАНКАСЪ – КЛОН СОФИЯ

ОТЧЕТ ЗА ДОХОДИТЕ (март 2010 г.)

(хил. лв.)

	Обща сума	в това число		
		в левове	в евро	в други валути
ПРОДЪЛЖАВАЩИ (НЕПРЕУСТАНОВЕНИ) ДЕЙНОСТИ				
Финансови и оперативни приходи и разходи	353	91	251	11
Приходи от лихви	315	46	245	24
Разходи за лихви	41	2	23	16
Разходи за акционерен капитал, платим при поискване	0	0		
Приходи от дивиденди	0	0	0	0
Приходи от такси и комисиони	50	16	30	4
Разходи за такси и комисиони	2	0	1	1
Нетни реализирани печалби (загуби) от финансови активи и финансови пасиви, отчитани не по справедлива стойност в печалбата или загубата	0	0		
Нетни печалби (загуби) от финансови активи и пасиви, държани за търгуване	14	14		
Нетни печалби (загуби) от финансови активи и пасиви, отчитани по справедлива стойност в печалбата или загубата	0	0		
Нетни печалби (загуби) от отчитане на хеджиране	0	0		
Нетни валутни разлики	12	12		
Нетни печалби (загуби) от отписани активи, различни от държаните за продажба	0	0		
Други оперативни приходи	5	5		
Други оперативни разходи	0	0		
Административни разходи	421			
Амортизация	20			
Провизии	0			
Обезценка	111			
Отрицателна репутация, призната незабавно в печалбата или загубата	0			
Дял от печалбата или загубата в асоциирани и съвместни предприятия, отчитани по метода на собствения капитал	0			
Печалба или загуба от нетекущи активи и групи от активи за изваждане от употреба, класифицирани като държани за продажба, без да са определени за преустановени дейности	0			
ОБЩО ПЕЧАЛБА ИЛИ ЗАГУБА ОТ ПРОДЪЛЖАВАЩИ (НЕПРЕУСТАНОВЕНИ) ДЕЙНОСТИ ПРЕДИ ДАНЪЧНИ ОТЧИСЛЕНИЯ	-199			
Данъчен разход (приход), свързан с печалбата или загубата от продължаващи (непреустановени) дейности	0			
ОБЩО ПЕЧАЛБА ИЛИ ЗАГУБА ОТ ПРОДЪЛЖАВАЩИ (НЕПРЕУСТАНОВЕНИ) ДЕЙНОСТИ СЛЕД ДАНЪЧНИ ОТЧИСЛЕНИЯ	-199			
Печалба или загуба след данъчни отчисления от преустановени дейности	0			
ОБЩО ПЕЧАЛБА ИЛИ ЗАГУБА СЛЕД ДАНЪЧНИ ОТЧИСЛЕНИЯ И ПРЕУСТАНОВЕНИ ДЕЙНОСТИ	-199			
Печалба или загуба, свързана с малцинствено участие	0			
ПЕЧАЛБА ИЛИ ЗАГУБА, СВЪРЗАНА С АКЦИОНЕРИТЕ НА ПРЕДПРИЯТИЕТО-МАЙКА	-199			



КРЕДИТИ И ПРИВЛЕЧЕНИ СРЕДСТВА КЪМ 31 МАРТ 2010 г.

(хил. лв.)

	Общо	в това число		
		в левове	в евро	в други валути
КРЕДИТИ				
Кредити и аванси (бруто)	27 563	2 352	20 318	4 893
Централни правителства	0	0	0	0
Кредитни институции	17 227	810	12 588	3 829
Институции, различни от кредитни	0	0	0	0
Предприятия (корпоративни клиенти)	9 849	1 297	7 538	1 014
Експозиции на дребно	487	245	192	50
<i>Жилищни ипотечни кредити за физически лица</i>	88	88	0	0
<i>Потребителски кредити</i>	399	157	192	50
ПРИВЛЕЧЕНИ СРЕДСТВА				
Привлечени средства	13 436	1 527	7 401	4 508
<i>От кредитни институции</i>	<i>191</i>	<i>0</i>	<i>117</i>	<i>74</i>
Депозити	191	0	117	74
Споразумения за обратно изкупуване (репо сделки)	0	0	0	0
Ползвани краткосрочни кредити (финансирания)	0	0	0	0
Ползвани дългосрочни кредити (финансирания)	0	0	0	0
<i>От институции, различни от кредитни</i>	<i>7 614</i>	<i>1 286</i>	<i>3 763</i>	<i>2 565</i>
Депозити	7 614	1 286	3 763	2 565
Споразумения за обратно изкупуване (репо сделки)	0	0	0	0
Ползвани краткосрочни кредити (финансирания)	0	0	0	0
Ползвани дългосрочни кредити (финансирания)	0	0	0	0
<i>От граждани и домакинства</i>	<i>5 631</i>	<i>241</i>	<i>3 521</i>	<i>1 869</i>
Подчинен срочен дълг	0	0	0	0
Дългово-капиталови (хибридни) инструменти	0	0	0	0

Баланси, отчети за доходите и кредити и привлечени средства на отделните банки



ТЕ-ДЖЕ ЗИРААТ БАНКАСЪ – КЛОН СОФИЯ

СТАТУТ, ОРГАНИ НА УПРАВЛЕНИЕ И АКЦИОНЕРНО УЧАСТИЕ

Лиценз, издаден от БНБ	Заповед № 100-000218 от 26 юни 1998 г. на управителя на БНБ; Заповед № РД 22-512 от 19 октомври 2000 г. изменя точка 6 за сделките по чл. 54, ал. 1 от ЗППЦК и отменя точка 9; Заповед № РД 22-458 от 2 октомври 2001 г. на управителя на БНБ отменя точка 6. Със Заповед № РД 22-2280 от 25 октомври 2007 г. лицензът е актуализиран в съответствие с изискванията на Закона за кредитните институции
Съдебна регистрация	Фирмено дело № 8801 от 1998 г. на Софийския градски съд, парт. № 863, т. 15, с. 173
Адрес на клона	София 1000, пл. „Света Неделя“ № 19 тел. 02/980 00 87 интернет страница: www.ziraatbank.bg
Органи на управление Управителен съвет	Сезгин Баяр – управител Озкан Демироглу – зам.-управител Фазилет Чавдар – зам.-управител
Акционери (акционерно участие над 10%)	Изцяло собственост на Те-Дже Зираат Банкась, Анкара
Одитор	Избран от централата

БАЛАНС КЪМ 31 МАРТ 2010 г.

(хил. лв.)

	Балансова стойност	в това число		
		в левове	в евро	в други валути
АКТИВИ				
Парични средства и парични салда при централни банки	27 543	5 842	20 819	882
Финансови активи, държани за търгуване	3 038	19	3 019	0
Финансови активи, отчитани по справедлива стойност в печалбата или загубата	0	0	0	0
Финансови активи на разположение за продажба	212	211	1	0
Кредити и вземания (включително финансов лизинг)	260 830	121 073	119 261	20 496
Инвестиции, държани до падеж	46 353	24 728	21 625	0
Деривати – отчитане на хеджиране	0	0	0	0
Промени в справедливата стойност на хеджирани позиции в портфейл, хеджиран за лихвен риск	0	0	0	0
Материални активи	4 776	4 776	0	0
Нематериални активи	162	162	0	0
Инвестиции в асоциирани, дъщерни и съвместни предприятия (отчитани по метода на собствения капитал, включително репутация)	0	0	0	0
Данъчни активи	187	187	0	0
Други активи	1 701	1 615	86	0
Нетекущи активи и групи от активи за изваждане от употреба, класифицирани като държани за продажба	3 492	3 492	0	0
ОБЩО АКТИВИ	348 294	162 105	164 811	21 378
ПАСИВИ				
Депозити от централни банки	0	0	0	0
Финансови пасиви, държани за търгуване	0	0	0	0
Финансови пасиви, отчитани по справедлива стойност в печалбата или загубата	0	0	0	0
Финансови пасиви, отчитани по амортизирана стойност	304 473	83 921	161 368	59 184
Финансови пасиви, свързани с прехвърлени финансови активи	0	0	0	0
Деривати – отчитане на хеджиране	0	0	0	0
Промени в справедливата стойност на хеджирани позиции в портфейл, хеджиран за лихвен риск	0	0	0	0
Провизии	0	0	0	0
Данъчни пасиви	115	115	0	0
Други пасиви	3 581	930	2 643	8
Дялов капитал, платим при поискване (например кооперативни акции)	0	0	0	0
Пасиви, включени в групи от пасиви за изваждане от употреба, класифицирани като държани за продажба	0	0	0	0
ОБЩО ПАСИВИ	308 169	84 966	164 011	59 192
КАПИТАЛ И МАЛЦИНСТВЕНО УЧАСТИЕ				
Емитиран капитал	45 000	45 000		
Премиен резерв	0	0		
Друг капитал	0	0		
Преоценъчни резерви и други оценъчни разлики	347	347		
Резерви (включително неразмесени печалби)	-5 249	-5 249		
Изкупени обратно собствени акции	0	0		
Доход от текущата година	27	27		
Междинни дивиденди	0	0		
Малцинствено участие	0	0		
ОБЩО КАПИТАЛ	40 125	40 125		
ОБЩО ПАСИВИ И КАПИТАЛ	348 294	125 091	164 011	59 192

ОТЧЕТ ЗА ДОХОДИТЕ
 (март 2010 г.)

(хил. лв.)

	Обща сума	в това число		
		в левове	в евро	в други валути
ПРОДЪЛЖАВАЩИ (НЕПРЕУСТАНОВЕНИ) ДЕЙНОСТИ				
Финансови и оперативни приходи и разходи	4 102	3 329	704	69
Приходи от лихви	6 587	3 416	2 941	230
Разходи за лихви	3 400	876	2 339	185
Разходи за акционерен капитал, платим при поискване	0	0		
Приходи от дивиденди	0	0	0	0
Приходи от такси и комисиони	705	523	152	30
Разходи за такси и комисиони	100	44	50	6
Нетни реализирани печалби (загуби) от финансови активи и финансови пасиви, отчитани не по справедлива стойност в печалбата или загубата	16	16		
Нетни печалби (загуби) от финансови активи и пасиви, държани за търгуване	2 112	2 112		
Нетни печалби (загуби) от финансови активи и пасиви, отчитани по справедлива стойност в печалбата или загубата	0	0		
Нетни печалби (загуби) от отчитане на хеджиране	0	0		
Нетни валутни разлики	-1 823	-1 823		
Нетни печалби (загуби) от отписани активи, различни от държаните за продажба	0	0		
Други оперативни приходи	5	5		
Други оперативни разходи	0	0		
Административни разходи	2 438			
Амортизация	265			
Провизии	0			
Обезценка	1 302			
Отрицателна репутация, призната незабавно в печалбата или загубата	0			
Дял от печалбата или загубата в асоциирани и съвместни предприятия, отчитани по метода на собствения капитал	0			
Печалба или загуба от нетекущи активи и групи от активи за изваждане от употреба, класифицирани като държани за продажба, без да са определени за преустановени дейности	0			
ОБЩО ПЕЧАЛБА ИЛИ ЗАГУБА ОТ ПРОДЪЛЖАВАЩИ (НЕПРЕУСТАНОВЕНИ) ДЕЙНОСТИ ПРЕДИ ДАНЪЧНИ ОТЧИСЛЕНИЯ	97			
Данъчен разход (приход), свързан с печалбата или загубата от продължаващи (непреустановени) дейности	70			
ОБЩО ПЕЧАЛБА ИЛИ ЗАГУБА ОТ ПРОДЪЛЖАВАЩИ (НЕПРЕУСТАНОВЕНИ) ДЕЙНОСТИ СЛЕД ДАНЪЧНИ ОТЧИСЛЕНИЯ	27			
Печалба или загуба след данъчни отчисления от преустановени дейности	0			
ОБЩО ПЕЧАЛБА ИЛИ ЗАГУБА СЛЕД ДАНЪЧНИ ОТЧИСЛЕНИЯ И ПРЕУСТАНОВЕНИ ДЕЙНОСТИ	27			
Печалба или загуба, свързана с малцинствено участие	0			
ПЕЧАЛБА ИЛИ ЗАГУБА, СВЪРЗАНА С АКЦИОНЕРИТЕ НА ПРЕДПРИЯТИЕТО-МАЙКА	27			

КРЕДИТИ И ПРИВЛЕЧЕНИ СРЕДСТВА КЪМ 31 МАРТ 2010 г.

(хил. лв.)

	Общо	в това число		
		в левове	в евро	в други валути
КРЕДИТИ				
Кредити и аванси (бруто)	265 460	123 910	120 710	20 840
Централни правителства	0	0	0	0
Кредитни институции	51 824	3 022	37 020	11 782
Институции, различни от кредитни	228	0	217	11
Предприятия (корпоративни клиенти)	170 628	86 262	75 441	8 925
Експозиции на дребно	42 780	34 626	8 032	122
<i>Жилищни ипотечни кредити за физически лица</i>	5 858	3 721	2 137	0
<i>Потребителски кредити</i>	36 922	30 905	5 895	122
ПРИВЛЕЧЕНИ СРЕДСТВА				
Привлечени средства	304 473	83 921	161 368	59 184
<i>От кредитни институции</i>	24 625	16 125	5 577	2 923
Депозити	6 004	3 000	81	2 923
Споразумения за обратно изкупуване (репо сделки)	0	0	0	0
Ползвани краткосрочни кредити (финансирания)	0	0	0	0
Ползвани дългосрочни кредити (финансирания)	18 621	13 125	5 496	0
<i>От институции, различни от кредитни</i>	96 654	32 577	18 269	45 808
Депозити	93 434	29 357	18 269	45 808
Споразумения за обратно изкупуване (репо сделки)	0	0	0	0
Ползвани краткосрочни кредити (финансирания)	349	349	0	0
Ползвани дългосрочни кредити (финансирания)	2 871	2 871	0	0
<i>От граждани и домакинства</i>	183 194	35 219	137 522	10 453
<i>Подчинен срочен дълг</i>	0	0	0	0
<i>Дългово-капиталови (хибридни) инструменти</i>	0	0	0	0

СТАТУТ, ОРГАНИ НА УПРАВЛЕНИЕ И АКЦИОНЕРНО УЧАСТИЕ

Лиценз, издаден от БНБ	№ 14004410 от 5 октомври 1994 г., издаден с Решение № 365 от 1 декември 1994 г. на УС на БНБ. Актуализация на лиценза в съответствие с изискванията на § 47 от Закона за банките със Заповед № 100-00571 от 23 декември 1999 г. на управителя на БНБ. Със Заповед № РД 22-147 от 30 януари 2003 г. – по чл. 1, ал. 1 и 2 от Закона за банките е издаден лиценз за извършване на сделки и в чужбина. Актуализиране на лиценза в съответствие със Закона за кредитните институции със Заповед № РД 22-0854 от 7 май 2007 г. на управителя на БНБ
Съдебна регистрация	Решение № 4196 от 15 юли 2002 г. на Пловдивския окръжен съд по фирмено дело № 4463 по описа за 2001 г. на Пловдивския окръжен съд, вписана в търговския регистър под парт. № 31, т. 23, с. 122, пререгистрирана в Търговския регистър към Агенцията по вписванията с ЕИК 813155318 съгласно удостоверение № 20080326092111 от 26 март 2008 г.
Адрес на централата	София 1000, ул. „Граф Игнатиев“ № 3 тел. 02/932 91 01 интернет страница: www.tcebank.com
Органи на управление	
Надзорен съвет	Интернешънъл хоспитал сървисиз Ко – Япония, с представител Ейджи Йошида Токушкай – София ЕООД, с представител Румен Славейков Сербезов МБАЛ „Токуда болница – София“ АД, с представител Матей Драгомиров Матеев
Управителен съвет	Стоян Пейков Стоянов – председател и прокурис Йонка Николова Кинова – изпълнителен директор Любомир Стоянчов Манолов – изпълнителен директор Станимир Боянов Михайлов – изпълнителен директор Николай Георгиев Димитров
Акционери (акционерно участие над 10%)	Интернешънъл хоспитал сървисиз Ко – 95.82%
Одитор	БДО АКЕРО ООД

БАЛАНС КЪМ 31 МАРТ 2010 г.

(хил. лв.)

	Балансова стойност	в това число		
		в левове	в евро	в други валути
АКТИВИ				
Парични средства и парични салда при централни банки	28 660	11 248	16 727	685
Финансови активи, държани за търгуване	4	0	0	4
Финансови активи, отчитани по справедлива стойност в печалбата или загубата	0	0	0	0
Финансови активи на разположение за продажба	10 799	9 714	1 085	0
Кредити и вземания (включително финансов лизинг)	246 543	90 498	142 256	13 789
Инвестиции, държани до падеж	83 018	7 928	67 679	7 411
Деривати – отчитане на хеджиране	0	0	0	0
Промени в справедливата стойност на хеджирани позиции в портфейл, хеджиран за лихвен риск	0	0	0	0
Материални активи	4 475	4 475	0	0
Нематериални активи	137	137	0	0
Инвестиции в асоциирани, дъщерни и съвместни предприятия (отчитани по метода на собствения капитал, включително репутация)	0	0	0	0
Данъчни активи	83	83	0	0
Други активи	1 542	1 387	78	77
Нетекущи активи и групи от активи за изваждане от употреба, класифицирани като държани за продажба	0	0	0	0
ОБЩО АКТИВИ	375 261	125 470	227 825	21 966
ПАСИВИ				
Депозити от централни банки	0	0	0	0
Финансови пасиви, държани за търгуване	0	0	0	0
Финансови пасиви, отчитани по справедлива стойност в печалбата или загубата	0	0	0	0
Финансови пасиви, отчитани по амортизирана стойност	323 713	145 104	150 526	28 083
Финансови пасиви, свързани с прехвърлени финансови активи	0	0	0	0
Деривати – отчитане на хеджиране	0	0	0	0
Промени в справедливата стойност на хеджирани позиции в портфейл, хеджиран за лихвен риск	0	0	0	0
Провизии	73	73	0	0
Данъчни пасиви	31	31	0	0
Други пасиви	1 196	604	579	13
Дялов капитал, платим при поискване (например кооперативни акции)	0	0	0	0
Пасиви, включени в групи от пасиви за изваждане от употреба, класифицирани като държани за продажба	0	0	0	0
ОБЩО ПАСИВИ	325 013	145 812	151 105	28 096
КАПИТАЛ И МАЛЦИНСТВЕНО УЧАСТИЕ				
Емитиран капитал	40 000	40 000		
Премиян резерв	0	0		
Друг капитал	0	0		
Преоценъчни резерви и други оценъчни разлики	-150	-150		
Резерви (включително неразмесени печалби)	9 907	9 907		
Изкупени обратно собствени акции	0	0		
Доход от текущата година	491	491		
Междинни дивиденди	0	0		
Малцинствено участие	0	0		
ОБЩО КАПИТАЛ	50 248	50 248		
ОБЩО ПАСИВИ И КАПИТАЛ	375 261	196 060	151 105	28 096

ОТЧЕТ ЗА ДОХОДИТЕ
(март 2010 г.)

(хил. лв.)

	Обща сума	в това число		
		в левове	в евро	в други валути
ПРОДЪЛЖАВАЩИ (НЕПРЕУСТАНОВЕНИ) ДЕЙНОСТИ				
Финансови и оперативни приходи и разходи	4 111	511	3 243	357
Приходи от лихви	5 918	1 526	3 988	404
Разходи за лихви	1 785	783	920	82
Разходи за акционерен капитал, платим при поискване	0	0		
Приходи от дивиденди	0	0	0	0
Приходи от такси и комисиони	473	223	212	38
Разходи за такси и комисиони	69	29	37	3
Нетни реализирани печалби (загуби) от финансови активи и финансови пасиви, отчитани не по справедлива стойност в печалбата или загубата	-249	-249		
Нетни печалби (загуби) от финансови активи и пасиви, държани за търгуване	134	134		
Нетни печалби (загуби) от финансови активи и пасиви, отчитани по справедлива стойност в печалбата или загубата	0	0		
Нетни печалби (загуби) от отчитане на хеджиране	0	0		
Нетни валутни разлики	-397	-397		
Нетни печалби (загуби) от отписани активи, различни от държаните за продажба	0	0		
Други оперативни приходи	86	86		
Други оперативни разходи	0	0		
Административни разходи	2 968			
Амортизация	244			
Провизии	0			
Обезценка	353			
Отрицателна репутация, призната незабавно в печалбата или загубата	0			
Дял от печалбата или загубата в асоциирани и съвместни предприятия, отчитани по метода на собствения капитал	0			
Печалба или загуба от нетекущи активи и групи от активи за изваждане от употреба, класифицирани като държани за продажба, без да са определени за преустановени дейности	0			
ОБЩО ПЕЧАЛБА ИЛИ ЗАГУБА ОТ ПРОДЪЛЖАВАЩИ (НЕПРЕУСТАНОВЕНИ) ДЕЙНОСТИ ПРЕДИ ДАНЪЧНИ ОТЧИСЛЕНИЯ	546			
Данъчен разход (приход), свързан с печалбата или загубата от продължаващи (непреустановени) дейности	55			
ОБЩО ПЕЧАЛБА ИЛИ ЗАГУБА ОТ ПРОДЪЛЖАВАЩИ (НЕПРЕУСТАНОВЕНИ) ДЕЙНОСТИ СЛЕД ДАНЪЧНИ ОТЧИСЛЕНИЯ	491			
Печалба или загуба след данъчни отчисления от преустановени дейности	0			
ОБЩО ПЕЧАЛБА ИЛИ ЗАГУБА СЛЕД ДАНЪЧНИ ОТЧИСЛЕНИЯ И ПРЕУСТАНОВЕНИ ДЕЙНОСТИ	491			
Печалба или загуба, свързана с малцинствено участие	0			
ПЕЧАЛБА ИЛИ ЗАГУБА, СВЪРЗАНА С АКЦИОНЕРИТЕ НА ПРЕДПРИЯТИЕТО-МАЙКА	491			

КРЕДИТИ И ПРИВЛЕЧЕНИ СРЕДСТВА КЪМ 31 МАРТ 2010 г.

(хил. лв.)

	Общо	в това число		
		в левове	в евро	в други валути
КРЕДИТИ				
Кредити и аванси (бруто)	250 733	90 058	146 884	13 791
Централни правителства	0	0	0	0
Кредитни институции	89 182	49 531	35 869	3 782
Институции, различни от кредитни	182	0	182	0
Предприятия (корпоративни клиенти)	146 873	33 760	104 112	9 001
Експозиции на дребно	14 496	6 767	6 721	1 008
<i>Жилищни ипотечни кредити за физически лица</i>	2 546	90	2 456	0
<i>Потребителски кредити</i>	11 950	6 677	4 265	1 008
ПРИВЛЕЧЕНИ СРЕДСТВА				
Привлечени средства	323 713	145 104	150 526	28 083
<i>От кредитни институции</i>	<i>44 201</i>	<i>15 126</i>	<i>29 075</i>	<i>0</i>
Депозити	0	0	0	0
Споразумения за обратно изкупуване (репо сделки)	0	0	0	0
Ползвани краткосрочни кредити (финансирания)	26 914	0	26 914	0
Ползвани дългосрочни кредити (финансирания)	17 287	15 126	2 161	0
<i>От институции, различни от кредитни</i>	<i>233 846</i>	<i>114 828</i>	<i>94 182</i>	<i>24 836</i>
Депозити	233 322	114 304	94 182	24 836
Споразумения за обратно изкупуване (репо сделки)	0	0	0	0
Ползвани краткосрочни кредити (финансирания)	0	0	0	0
Ползвани дългосрочни кредити (финансирания)	524	524	0	0
<i>От граждани и домакинства</i>	<i>45 666</i>	<i>15 150</i>	<i>27 269</i>	<i>3 247</i>
<i>Подчинен срочен дълг</i>	<i>0</i>	<i>0</i>	<i>0</i>	<i>0</i>
<i>Дългово-капиталови (хибридни) инструменти</i>	<i>0</i>	<i>0</i>	<i>0</i>	<i>0</i>

Баланси, отчети за доходите и кредити и привлечени средства на отделните банки



СТАТУТ, ОРГАНИ НА УПРАВЛЕНИЕ И АКЦИОНЕРНО УЧАСТИЕ

Лиценз, издаден от БНБ	№ 100-000101 от 12 март 1999 г. Актуализиран лиценз в съответствие с изискванията на Закона за кредитните институции със Заповед № РД 22-0862 от 7 май 2007 г. на управителя на БНБ
Съдебна регистрация	Решение № 1 на Софийския градски съд от 15 април 1999 г., фирмено дело № 3936 от 1999 г. Пререгистрирана в Търговския регистър към Агенцията по вписванията с ЕИК 121884560 съгласно удостоверение № 20080529100732 от 29 май 2008 г.
Адрес на централата	София 1000, бул. „Цар Освободител“ № 8 02/9357 171 интернет страница: www.dbank.bg
Органи на управление	
Надзорен съвет	Стоян Илиев Александров – председател Еленка Харизанова Манова Бахатин Гюрбюз Емел Гювен Валери Борисов Борисов
Управителен съвет	Пламен Иванов Петров – председател и изпълнителен директор Радка Бонева Никодимова – изпълнителен директор Гергана Чавдарова Беремска-Караджова Румен Димитров Петров
Акционери (акционерно участие над 10%)	Фуат Гювен (Фуат Хюсниев Османов) – 100%
Одитор	КПМГ България ООД

БАЛАНС КЪМ 31 МАРТ 2010 г.

(хил. лв.)

	Балансова стойност	в това число		
		в левове	в евро	в други валути
АКТИВИ				
Парични средства и парични салда при централни банки	1 001 236	548 580	446 195	6 461
Финансови активи, държани за търгуване	176 877	89 541	85 093	2 243
Финансови активи, отчитани по справедлива стойност в печалбата или загубата	132 825	31 675	93 018	8 132
Финансови активи на разположение за продажба	210 278	159 243	50 201	834
Кредити и вземания (включително финансов лизинг)	9 309 715	2 819 230	6 340 849	149 636
Инвестиции, държани до падеж	314 121	1 501	140 504	172 116
Деривати – отчитане на хеджиране	407	0	0	407
Промени в справедливата стойност на хеджирани позиции в портфейл, хеджиран за лихвен риск	0	0	0	0
Материални активи	242 304	242 304	0	0
Нематериални активи	32 532	32 532	0	0
Инвестиции в асоциирани, дъщерни и съвместни предприятия (отчитани по метода на собствения капитал, включително репутация)	27 499	27 499	0	0
Данъчни активи	10 704	10 704	0	0
Други активи	36 940	34 547	2 310	83
Нетекущи активи и групи от активи за изваждане от употреба, класифицирани като държани за продажба	2 236	2 236	0	0
ОБЩО АКТИВИ	11 497 674	3 999 592	7 158 170	339 912
ПАСИВИ				
Депозити от централни банки	0	0	0	0
Финансови пасиви, държани за търгуване	44 948	1 725	41 394	1 829
Финансови пасиви, отчитани по справедлива стойност в печалбата или загубата	0	0	0	0
Финансови пасиви, отчитани по амортизирана стойност	9 659 948	2 971 661	6 068 779	619 508
Финансови пасиви, свързани с прехвърлени финансови активи	0	0	0	0
Деривати – отчитане на хеджиране	1 195	0	1 167	28
Промени в справедливата стойност на хеджирани позиции в портфейл, хеджиран за лихвен риск	0	0	0	0
Провизии	37 667	18 167	1 089	18 411
Данъчни пасиви	19 997	19 997	0	0
Други пасиви	55 804	48 634	5 885	1 285
Дялов капитал, платим при поискване (например кооперативни акции)	0	0	0	0
Пасиви, включени в групи от пасиви за изваждане от употреба, класифицирани като държани за продажба	0	0	0	0
ОБЩО ПАСИВИ	9 819 559	3 060 184	6 118 314	641 061
КАПИТАЛ И МАЛЦИНСТВЕНО УЧАСТИЕ				
Емитиран капитал	239 256	239 256		
Премиен резерв	0	0		
Друг капитал	0	0		
Преоценъчни резерви и други оценъчни разлики	134 322	134 322		
Резерви (включително неразпределени печалби)	1 266 568	1 266 568		
Изкупени обратно собствени акции	0	0		
Доход от текущата година	37 969	37 969		
Междинни дивиденди	0	0		
Малцинствено участие	0	0		
ОБЩО КАПИТАЛ	1 678 115	1 678 115		
ОБЩО ПАСИВИ И КАПИТАЛ	11 497 674	4 738 299	6 118 314	641 061

ОТЧЕТ ЗА ДОХОДИТЕ
 (март 2010 г.)

(хил. лв.)

	Обща сума	в това число		
		в левове	в евро	в други валути
ПРОДЪЛЖАВАЩИ (НЕПРЕУСТАНОВЕНИ) ДЕЙНОСТИ				
Финансови и оперативни приходи и разходи	137 122	80 226	54 511	2 385
Приходи от лихви	156 119	70 189	80 555	5 375
Разходи за лихви	58 903	23 813	31 281	3 809
Разходи за акционерен капитал, платим при поискване	0	0	0	0
Приходи от дивиденди	1	0	0	1
Приходи от такси и комисиони	37 697	30 845	5 930	922
Разходи за такси и комисиони	1 978	1 181	693	104
Нетни реализирани печалби (загуби) от финансови активи и финансови пасиви, отчитани не по справедлива стойност в печалбата или загубата	645	645		
Нетни печалби (загуби) от финансови активи и пасиви, държани за търгуване	1 045	1 045		
Нетни печалби (загуби) от финансови активи и пасиви, отчитани по справедлива стойност в печалбата или загубата	773	773		
Нетни печалби (загуби) от отчитане на хеджиране	0	0		
Нетни валутни разлики	771	771		
Нетни печалби (загуби) от отписани активи, различни от държаните за продажба	11	11		
Други оперативни приходи	958	958		
Други оперативни разходи	17	17		
Административни разходи	51 801			
Амортизация	8 185			
Провизии	1 103			
Обезценка	33 796			
Отрицателна репутация, призната незабавно в печалбата или загубата	0			
Дял от печалбата или загубата в асоциирани и съвместни предприятия, отчитани по метода на собствения капитал	0			
Печалба или загуба от нетекущи активи и групи от активи за изваждане от употреба, класифицирани като държани за продажба, без да са определени за преустановени дейности	0			
ОБЩО ПЕЧАЛБА ИЛИ ЗАГУБА ОТ ПРОДЪЛЖАВАЩИ (НЕПРЕУСТАНОВЕНИ) ДЕЙНОСТИ ПРЕДИ ДАНЪЧНИ ОТЧИСЛЕНИЯ	42 237			
Данъчен разход (приход), свързан с печалбата или загубата от продължаващи (непреустановени) дейности	4 268			
ОБЩО ПЕЧАЛБА ИЛИ ЗАГУБА ОТ ПРОДЪЛЖАВАЩИ (НЕПРЕУСТАНОВЕНИ) ДЕЙНОСТИ СЛЕД ДАНЪЧНИ ОТЧИСЛЕНИЯ	37 969			
Печалба или загуба след данъчни отчисления от преустановени дейности	0			
ОБЩО ПЕЧАЛБА ИЛИ ЗАГУБА СЛЕД ДАНЪЧНИ ОТЧИСЛЕНИЯ И ПРЕУСТАНОВЕНИ ДЕЙНОСТИ	37 969			
Печалба или загуба, свързана с малцинствено участие	0			
ПЕЧАЛБА ИЛИ ЗАГУБА, СВЪРЗАНА С АКЦИОНЕРИТЕ НА ПРЕДПРИЯТИЕТО-МАЙКА	37 969			

КРЕДИТИ И ПРИВЛЕЧЕНИ СРЕДСТВА КЪМ 31 МАРТ 2010 г.

(хил. лв.)

	Общо	в това число		
		в левове	в евро	в други валути
КРЕДИТИ				
Кредити и аванси (бруто)	9 747 821	3 039 627	6 553 100	155 094
Централни правителства	55 819	46 445	9 374	0
Кредитни институции	2 016 526	212 386	1 790 624	13 516
Институции, различни от кредитни	309 392	34 723	274 394	275
Предприятия (корпоративни клиенти)	5 123 869	1 485 953	3 536 488	101 428
Експозиции на дребно	2 242 215	1 260 120	942 220	39 875
<i>Жилищни ипотечни кредити за физически лица</i>	<i>1 460 154</i>	<i>635 842</i>	<i>808 474</i>	<i>15 838</i>
<i>Потребителски кредити</i>	<i>782 061</i>	<i>624 278</i>	<i>133 746</i>	<i>24 037</i>
ПРИВЛЕЧЕНИ СРЕДСТВА				
Привлечени средства	9 659 948	2 971 661	6 068 779	619 508
<i>От кредитни институции</i>	<i>2 811 719</i>	<i>35 269</i>	<i>2 760 099</i>	<i>16 351</i>
Депозити	2 043 553	15 019	2 012 183	16 351
Споразумения за обратно изкупуване (репо сделки)	47 258	0	47 258	0
Ползвани краткосрочни кредити (финансирания)	0	0	0	0
Ползвани дългосрочни кредити (финансирания)	720 908	20 250	700 658	0
<i>От институции, различни от кредитни</i>	<i>3 339 131</i>	<i>1 719 712</i>	<i>1 485 700</i>	<i>133 719</i>
Депозити	3 336 324	1 717 351	1 485 254	133 719
Споразумения за обратно изкупуване (репо сделки)	0	0	0	0
Ползвани краткосрочни кредити (финансирания)	0	0	0	0
Ползвани дългосрочни кредити (финансирания)	2 807	2 361	446	0
<i>От граждани и домакинства</i>	<i>3 296 503</i>	<i>1 216 680</i>	<i>1 610 385</i>	<i>469 438</i>
<i>Подчинен срочен дълг</i>	<i>212 595</i>	<i>0</i>	<i>212 595</i>	<i>0</i>
<i>Дългово-капиталови (хибридни) инструменти</i>	<i>0</i>	<i>0</i>	<i>0</i>	<i>0</i>

Баланси, отчети за доходите и кредити и привлечени средства на отделните банки

СТАТУТ, ОРГАНИ НА УПРАВЛЕНИЕ И АКЦИОНЕРНО УЧАСТИЕ

Лиценз, издаден от БНБ	Лицензирана с Решение на УС на БНБ от 25 февруари 1991 г.; актуализиран лиценз в съответствие със ЗИД на ЗКИ със Заповед № РД 22-2249 от 16 ноември 2009 г. на управителя на БНБ
Съдебна регистрация	Вписана с определение № 17 от 21 февруари 1964 г. на Софийския районен съд по фирмено дело № 9 от 1964 г. и в търговския регистър под № 503, т. 5, с. 99 по фирмено дело № 2010 от 1990 г. на Софийския градски съд, пререгистрирана в Търговския регистър към Агенцията по вписванията с ЕИК 831919536 съгласно удостоверение № 20080218090731 от 18 февруари 2008 г.
Адрес на централата	София 1000, пл. „Света Неделя“ № 7 тел. 02/9232 111 интернет страница: www.unicreditbulbank.bg
Органи на управление	
Надзорен съвет	Роберт Задрозил – председател Алберто Девото – зам.-председател Хайнц Майдлингер Грациано Камели Клаудио Чезарио Мария-Елизабет Зьохстл-Куглер Димитър Георгиев Желев
Управителен съвет	Левон Карекин Хампарцумян – председател и изпълнителен директор Андреа Казини – зам.-председател и изпълнителен директор Емилия Стефанова Палибачийска Александър Калинов Кръстев Любомир Игнатов Пунчев
Акционери (акционерно участие над 10%)	УниКредит Банк Аустрия АГ – 92.1%
Одитор	КПМГ България ООД



БАЛАНС КЪМ 31 МАРТ 2010 г.

(хил. лв.)

	Балансова стойност	в това число		
		в левове	в евро	в други валути
АКТИВИ				
Парични средства и парични салда при централни банки	335 435	260 764	67 754	6 917
Финансови активи, държани за търгуване	19 642	3 210	2 280	14 152
Финансови активи, отчитани по справедлива стойност в печалбата или загубата	0	0	0	0
Финансови активи на разположение за продажба	57 463	36 189	21 228	46
Кредити и вземания (включително финансов лизинг)	1 222 307	795 392	353 337	73 578
Инвестиции, държани до падеж	83 879	27 696	56 183	0
Деривати – отчитане на хеджиране	0	0	0	0
Промени в справедливата стойност на хеджирани позиции в портфейл, хеджиран за лихвен риск	0	0	0	0
Материални активи	55 286	55 286	0	0
Нематериални активи	549	549	0	0
Инвестиции в асоциирани, дъщерни и съвместни предприятия (отчитани по метода на собствения капитал, включително репутация)	34 881	0	34 881	0
Данъчни активи	210	210	0	0
Други активи	55 335	53 718	1 440	177
Нетекущи активи и групи от активи за изваждане от употреба, класифицирани като държани за продажба	335	335	0	0
ОБЩО АКТИВИ	1 865 322	1 233 349	537 103	94 870
ПАСИВИ				
Депозити от централни банки	0	0	0	0
Финансови пасиви, държани за търгуване	12 564	0	0	12 564
Финансови пасиви, отчитани по справедлива стойност в печалбата или загубата	0	0	0	0
Финансови пасиви, отчитани по амортизирана стойност	1 591 533	807 455	672 749	111 329
Финансови пасиви, свързани с прехвърлени финансови активи	0	0	0	0
Деривати – отчитане на хеджиране	0	0	0	0
Промени в справедливата стойност на хеджирани позиции в портфейл, хеджиран за лихвен риск	0	0	0	0
Провизии	0	0	0	0
Данъчни пасиви	277	277	0	0
Други пасиви	3 746	3 331	369	46
Дялов капитал, платим при поискване (например кооперативни акции)	0	0	0	0
Пасиви, включени в групи от пасиви за изваждане от употреба, класифицирани като държани за продажба	0	0	0	0
ОБЩО ПАСИВИ	1 608 120	811 063	673 118	123 939
КАПИТАЛ И МАЛЦИНСТВЕНО УЧАСТИЕ				
Емитиран капитал	83 155	83 155		
Премиян резерв	64 445	64 445		
Друг капитал	0	0		
Преоценъчни резерви и други оценъчни разлики	-4 143	-4 143		
Резерви (включително неразмесени печалби)	108 247	108 247		
Изкупени обратно собствени акции	0	0		
Доход от текущата година	5 498	5 498		
Междинни дивиденди	0	0		
Малцинствено участие	0	0		
ОБЩО КАПИТАЛ	257 202	257 202		
ОБЩО ПАСИВИ И КАПИТАЛ	1 865 322	1 068 265	673 118	123 939


ОТЧЕТ ЗА ДОХОДИТЕ
(март 2010 г.)

(хил. лв.)

	Обща сума	в това число		
		в левове	в евро	в други валути
ПРОДЪЛЖАВАЩИ (НЕПРЕУСТАНОВЕНИ) ДЕЙНОСТИ				
Финансови и оперативни приходи и разходи	21 961	20 139	1 606	216
Приходи от лихви	33 200	23 279	8 922	999
Разходи за лихви	18 009	7 676	9 242	1 091
Разходи за акционерен капитал, платим при поискване	0	0		
Приходи от дивиденди	0	0	0	0
Приходи от такси и комисиони	6 843	4 364	2 153	326
Разходи за такси и комисиони	765	520	227	18
Нетни реализирани печалби (загуби) от финансови активи и финансови пасиви, отчитани не по справедлива стойност в печалбата или загубата	-179	-179		
Нетни печалби (загуби) от финансови активи и пасиви, държани за търгуване	-7	-7		
Нетни печалби (загуби) от финансови активи и пасиви, отчитани по справедлива стойност в печалбата или загубата	0	0		
Нетни печалби (загуби) от отчитане на хеджиране	0	0		
Нетни валутни разлики	766	766		
Нетни печалби (загуби) от отписани активи, различни от държаните за продажба	0	0		
Други оперативни приходи	112	112		
Други оперативни разходи	0	0		
Административни разходи	13 408			
Амортизация	2 435			
Провизии	0			
Обезценка	9			
Отрицателна репутация, призната незабавно в печалбата или загубата	0			
Дял от печалбата или загубата в асоциирани и съвместни предприятия, отчитани по метода на собствения капитал	0			
Печалба или загуба от нетекущи активи и групи от активи за изваждане от употреба, класифицирани като държани за продажба, без да са определени за преустановени дейности	0			
ОБЩО ПЕЧАЛБА ИЛИ ЗАГУБА ОТ ПРОДЪЛЖАВАЩИ (НЕПРЕУСТАНОВЕНИ) ДЕЙНОСТИ ПРЕДИ ДАНЪЧНИ ОТЧИСЛЕНИЯ	6 109			
Данъчен разход (приход), свързан с печалбата или загубата от продължаващи (непреустановени) дейности	611			
ОБЩО ПЕЧАЛБА ИЛИ ЗАГУБА ОТ ПРОДЪЛЖАВАЩИ (НЕПРЕУСТАНОВЕНИ) ДЕЙНОСТИ СЛЕД ДАНЪЧНИ ОТЧИСЛЕНИЯ	5 498			
Печалба или загуба след данъчни отчисления от преустановени дейности	0			
ОБЩО ПЕЧАЛБА ИЛИ ЗАГУБА СЛЕД ДАНЪЧНИ ОТЧИСЛЕНИЯ И ПРЕУСТАНОВЕНИ ДЕЙНОСТИ	5 498			
Печалба или загуба, свързана с малцинствено участие	0			
ПЕЧАЛБА ИЛИ ЗАГУБА, СВЪРЗАНА С АКЦИОНЕРИТЕ НА ПРЕДПРИЯТИЕТО-МАЙКА	5 498			



КРЕДИТИ И ПРИВЛЕЧЕНИ СРЕДСТВА КЪМ 31 МАРТ 2010 г.

(хил. лв.)

	Общо	в това число		
		в левове	в евро	в други валути
КРЕДИТИ				
Кредити и аванси (бруто)	1 243 162	815 592	353 989	73 581
Централни правителства	11 388	11 388	0	0
Кредитни институции	55 300	10 015	18 380	26 905
Институции, различни от кредитни	46 455	14 894	12 527	19 034
Предприятия (корпоративни клиенти)	787 657	480 704	279 503	27 450
Експозиции на дребно	342 362	298 591	43 579	192
<i>Жилищни ипотечни кредити за физически лица</i>	<i>96 916</i>	<i>66 927</i>	<i>29 888</i>	<i>101</i>
<i>Потребителски кредити</i>	<i>245 446</i>	<i>231 664</i>	<i>13 691</i>	<i>91</i>
ПРИВЛЕЧЕНИ СРЕДСТВА				
Привлечени средства	1 591 533	807 455	672 749	111 329
<i>От кредитни институции</i>	<i>58 047</i>	<i>57 652</i>	<i>377</i>	<i>18</i>
Депозити	4 599	4 204	377	18
Споразумения за обратно изкупуване (репо сделки)	13 010	13 010	0	0
Ползвани краткосрочни кредити (финансирания)	0	0	0	0
Ползвани дългосрочни кредити (финансирания)	40 438	40 438	0	0
<i>От институции, различни от кредитни</i>	<i>612 160</i>	<i>348 643</i>	<i>245 259</i>	<i>18 258</i>
Депозити	608 561	346 890	243 413	18 258
Споразумения за обратно изкупуване (репо сделки)	1 846	0	1 846	0
Ползвани краткосрочни кредити (финансирания)	0	0	0	0
Ползвани дългосрочни кредити (финансирания)	1 753	1 753	0	0
<i>От граждани и домакинства</i>	<i>921 326</i>	<i>401 160</i>	<i>427 113</i>	<i>93 053</i>
Подчинен срочен дълг	0	0	0	0
Дългово-капиталови (хибридни) инструменти	0	0	0	0

Баланси, отчети за доходите и кредити и привлечени средства на отделните банки

СТАТУТ, ОРГАНИ НА УПРАВЛЕНИЕ И АКЦИОНЕРНО УЧАСТИЕ

Лиценз, издаден от БНБ	Решение № 14 от 25 февруари 1991 г. на УС на БНБ, актуализирано със Заповед № 100-00493 от 17 ноември 1999 г. на управителя на БНБ. Актуализиран лиценз в съответствие с изискванията на Закона за кредитните институции със Заповед № РД 22-2256 от 16 ноември 2009 г. на управителя на БНБ
Съдебна регистрация	Решение на Софийския градски съд от 28 март 1991 г. по фирмено дело № 5227 от 1991 г., парт. № 334, т. 4, с. 11, пререгистрирана в Търговския регистър към Агенцията по вписванията с ЕИК 831447150 съгласно удостоверение № 20080718100200 от 18 юли 2008 г.
Адрес на централата	София 1000, ул. „Г. С. Раковски“ № 103 тел. 02/9266 266 интернет страница: www.ccbank.bg
Органи на управление	
Надзорен съвет	Иво Каменов Георгиев Марин Великов Митев Централен кооперативен съюз
Управителен съвет	Александър Асенов Воденичаров – председател Цветан Цанков Ботев – зам.-председател Лазар Петров Илиев – изпълнителен директор Георги Димитров Константинов – изпълнителен директор Ивайло Лазаров Дончев – изпълнителен директор Сава Маринов Стойнов – изпълнителен директор* Александър Димитров Керезов Бисер Йорданов Славков
Прокурист	Тихомир Ангелов Атанасов
Акционери (акционерно участие над 10%)	„ЦКБ груп“ ЕАД – 68.20%
Одитор	Делойт Одит ООД

* Одобен от БНБ през март 2010 г. и вписан в Търговския регистър през април 2010 г.



БАЛАНС КЪМ 31 МАРТ 2010 г.

(хил. лв.)

	Балансова стойност	в това число		
		в левове	в евро	в други валути
АКТИВИ				
Парични средства и парични салда при централни банки	4 699	1 126	3 428	145
Финансови активи, държани за търгуване	100	100	0	0
Финансови активи, отчитани по справедлива стойност в печалбата или загубата	0	0	0	0
Финансови активи на разположение за продажба	179	54	0	125
Кредити и вземания (включително финансов лизинг)	44 068	21 129	17 607	5 332
Инвестиции, държани до падеж	0	0	0	0
Деривати – отчитане на хеджиране	0	0	0	0
Промени в справедливата стойност на хеджирани позиции в портфейл, хеджиран за лихвен риск	0	0	0	0
Материални активи	14 796	14 796	0	0
Нематериални активи	7	7	0	0
Инвестиции в асоциирани, дъщерни и съвместни предприятия (отчитани по метода на собствения капитал, включително репутация)	0	0	0	0
Данъчни активи	147	147	0	0
Други активи	512	510	2	0
Нетекущи активи и групи от активи за изваждане от употреба, класифицирани като държани за продажба	2 403	2 403	0	0
ОБЩО АКТИВИ	66 911	40 272	21 037	5 602
ПАСИВИ				
Депозити от централни банки	0	0	0	0
Финансови пасиви, държани за търгуване	0	0	0	0
Финансови пасиви, отчитани по справедлива стойност в печалбата или загубата	0	0	0	0
Финансови пасиви, отчитани по амортизирана стойност	45 322	21 298	18 431	5 593
Финансови пасиви, свързани с прехвърлени финансови активи	0	0	0	0
Деривати – отчитане на хеджиране	0	0	0	0
Промени в справедливата стойност на хеджирани позиции в портфейл, хеджиран за лихвен риск	0	0	0	0
Провизии	0	0	0	0
Данъчни пасиви	647	647	0	0
Други пасиви	454	454	0	0
Дялов капитал, платим при поискване (например кооперативни акции)	0	0	0	0
Пасиви, включени в групи от пасиви за изваждане от употреба, класифицирани като държани за продажба	0	0	0	0
ОБЩО ПАСИВИ	46 423	22 399	18 431	5 593
КАПИТАЛ И МАЛЦИНСТВЕНО УЧАСТИЕ				
Емитиран капитал	10 000	10 000		
Премиен резерв	0	0		
Друг капитал	0	0		
Преоценъчни резерви и други оценъчни разлики	4 779	4 779		
Резерви (включително неразмесени печалби)	4 757	4 757		
Изкупени обратно собствени акции	0	0		
Доход от текущата година	952	952		
Междинни дивиденди	0	0		
Малцинствено участие	0	0		
ОБЩО КАПИТАЛ	20 488	20 488		
ОБЩО ПАСИВИ И КАПИТАЛ	66 911	42 887	18 431	5 593

Баланси, отчети за доходите и кредити и привлечени средства на отделните банки


ОТЧЕТ ЗА ДОХОДИТЕ
 (март 2010 г.)

(хил. лв.)

	Обща сума	в това число		
		в левове	в евро	в други валути
ПРОДЪЛЖАВАЩИ (НЕПРЕУСТАНОВЕНИ) ДЕЙНОСТИ				
Финансови и оперативни приходи и разходи	709	724	46	-61
Приходи от лихви	778	497	276	5
Разходи за лихви	625	259	294	72
Разходи за акционерен капитал, платим при поискване	0	0		
Приходи от дивиденди	0	0	0	0
Приходи от такси и комисиони	417	334	77	6
Разходи за такси и комисиони	27	14	13	0
Нетни реализирани печалби (загуби) от финансови активи и финансови пасиви, отчитани не по справедлива стойност в печалбата или загубата	0	0		
Нетни печалби (загуби) от финансови активи и пасиви, държани за търгуване	141	141		
Нетни печалби (загуби) от финансови активи и пасиви, отчитани по справедлива стойност в печалбата или загубата	0	0		
Нетни печалби (загуби) от отчитане на хеджиране	0	0		
Нетни валутни разлики	27	27		
Нетни печалби (загуби) от отписани активи, различни от държаните за продажба	0	0		
Други оперативни приходи	6	6		
Други оперативни разходи	8	8		
Административни разходи	897			
Амортизация	103			
Провизии	0			
Обезценка	-1 172			
Отрицателна репутация, призната незабавно в печалбата или загубата	0			
Дял от печалбата или загубата в асоциирани и съвместни предприятия, отчитани по метода на собствения капитал	0			
Печалба или загуба от нетекущи активи и групи от активи за изваждане от употреба, класифицирани като държани за продажба, без да са определени за преустановени дейности	71			
ОБЩО ПЕЧАЛБА ИЛИ ЗАГУБА ОТ ПРОДЪЛЖАВАЩИ (НЕПРЕУСТАНОВЕНИ) ДЕЙНОСТИ ПРЕДИ ДАНЪЧНИ ОТЧИСЛЕНИЯ	952			
Данъчен разход (приход), свързан с печалбата или загубата от продължаващи (непреустановени) дейности	0			
ОБЩО ПЕЧАЛБА ИЛИ ЗАГУБА ОТ ПРОДЪЛЖАВАЩИ (НЕПРЕУСТАНОВЕНИ) ДЕЙНОСТИ СЛЕД ДАНЪЧНИ ОТЧИСЛЕНИЯ	952			
Печалба или загуба след данъчни отчисления от преустановени дейности	0			
ОБЩО ПЕЧАЛБА ИЛИ ЗАГУБА СЛЕД ДАНЪЧНИ ОТЧИСЛЕНИЯ И ПРЕУСТАНОВЕНИ ДЕЙНОСТИ	952			
Печалба или загуба, свързана с малцинствено участие	0			
ПЕЧАЛБА ИЛИ ЗАГУБА, СВЪРЗАНА С АКЦИОНЕРИТЕ НА ПРЕДПРИЯТИЕТО-МАЙКА	952			



КРЕДИТИ И ПРИВЛЕЧЕНИ СРЕДСТВА КЪМ 31 МАРТ 2010 г.

(хил. лв.)

	Общо	в това число		
		в левове	в евро	в други валути
КРЕДИТИ				
Кредити и аванси (брuto)	45 966	22 949	17 685	5 332
Централни правителства	0	0	0	0
Кредитни институции	16 011	3 073	7 778	5 160
Институции, различни от кредитни	0	0	0	0
Предприятия (корпоративни клиенти)	27 258	18 404	8 686	168
Експозиции на дребно	2 697	1 472	1 221	4
<i>Жилищни ипотечни кредити за физически лица</i>	834	1	829	4
<i>Потребителски кредити</i>	1 863	1 471	392	0
ПРИВЛЕЧЕНИ СРЕДСТВА				
Привлечени средства	45 322	21 217	18 514	5 591
<i>От кредитни институции</i>	0	0	0	0
Депозити	0	0	0	0
Споразумения за обратно изкупуване (репо сделки)	0	0	0	0
Ползвани краткосрочни кредити (финансирания)	0	0	0	0
Ползвани дългосрочни кредити (финансирания)	0	0	0	0
<i>От институции, различни от кредитни</i>	13 359	10 059	2 232	1 068
Депозити	12 151	8 851	2 232	1 068
Споразумения за обратно изкупуване (репо сделки)	0	0	0	0
Ползвани краткосрочни кредити (финансирания)	0	0	0	0
Ползвани дългосрочни кредити (финансирания)	1 208	1 208	0	0
<i>От граждани и домакинства</i>	30 305	11 158	15 344	3 803
Подчинен срочен дълг	1 658	0	938	720
Дългово-капиталови (хибридни) инструменти	0	0	0	0

Баланси, отчети за доходите и кредити и привлечени средства на отделните банки



СТАТУТ, ОРГАНИ НА УПРАВЛЕНИЕ И АКЦИОНЕРНО УЧАСТИЕ

Лиценз, издаден от БНБ	Протоколно решение № 243 от 4 март 1992 г. на УС на БНБ; Решение № 248 от 11 април 1997 г. на УС на БНБ; актуализиран лиценз със Заповед № 100-00570 от 23 декември 1999 г., допълнен със Заповед № РД 22-0687 от 25 април 2006 г. на управителя на БНБ, изменен със Заповед № РД 22-0687 от 3 август 2006 г. на управителя на БНБ. Актуализиран лиценз в съответствие с изискванията на Закона за кредитните институции със Заповед № РД 22-0852 от 7 май 2007 г. на управителя на БНБ
Съдебна регистрация	Фирмено дело № 24103 от 1992 г. на Софийския градски съд, парт. № 4542, т. 89, с. 180, пререгистрирана в Търговския регистър към Агенцията по вписванията с ЕИК 040534040 съгласно удостоверение № 20080528152148 от 28 май 2008 г.
Адрес на централата	София 1202, бул. „Княгиня Мария-Луиза“ № 107 тел. 02/9359 300; 9359 301 интернет страница: www.teximbank.bg
Органи на управление	
Надзорен съвет	Мариета Георгиева Найденова – председател Росен Иванов Чобанов Мадлена Димова Димова
Управителен съвет	Мария Петрова Видолова – председател и главен изпълнителен директор Елена Борисова Делчева – изпълнителен директор Румен Емилов Василев – изпълнителен директор
Акционери (акционерно участие над 10%)	„Патон Анщалт“ – 27.33% Павлина Георгиева Найденова – 17.53%
Одитор	Желязков одит 2004 ООД

БАЛАНС КЪМ 31 МАРТ 2010 г.

(хил. лв.)

	Балансова стойност	в това число		
		в левове	в евро	в други валути
АКТИВИ				
Парични средства и парични салда при централни банки	428 270	401 896	17 690	8 684
Финансови активи, държани за търгуване	39 990	13 510	26 184	296
Финансови активи, отчитани по справедлива стойност в печалбата или загубата	0	0	0	0
Финансови активи на разположение за продажба	398 370	6 515	252 289	139 566
Кредити и вземания (включително финансов лизинг)	5 048 955	2 359 507	2 378 680	310 768
Инвестиции, държани до падеж	0	0	0	0
Деривати – отчитане на хеджиране	45	0	45	0
Промени в справедливата стойност на хеджирани позиции в портфейл, хеджиран за лихвен риск	0	0	0	0
Материални активи	85 495	85 495	0	0
Нематериални активи	18 569	18 569	0	0
Инвестиции в асоциирани, дъщерни и съвместни предприятия (отчитани по метода на собствения капитал, включително репутация)	0	0	0	0
Данъчни активи	3 632	3 632	0	0
Други активи	36 481	29 260	7 036	185
Нетекущи активи и групи от активи за изваждане от употреба, класифицирани като държани за продажба	2 691	2 691	0	0
ОБЩО АКТИВИ	6 062 498	2 921 075	2 681 924	459 499
ПАСИВИ				
Депозити от централни банки	0	0	0	0
Финансови пасиви, държани за търгуване	49 436	1 821	47 615	0
Финансови пасиви, отчитани по справедлива стойност в печалбата или загубата	0	0	0	0
Финансови пасиви, отчитани по амортизирана стойност	5 196 952	2 178 879	2 678 986	339 087
Финансови пасиви, свързани с прехвърлени финансови активи	0	0	0	0
Деривати – отчитане на хеджиране	20 287	0	20 287	0
Промени в справедливата стойност на хеджирани позиции в портфейл, хеджиран за лихвен риск	0	0	0	0
Провизии	2 485	2 485	0	0
Данъчни пасиви	2 740	2 740	0	0
Други пасиви	40 592	31 534	8 408	650
Дялов капитал, платим при поискване (например кооперативни акции)	0	0	0	0
Пасиви, включени в групи от пасиви за изваждане от употреба, класифицирани като държани за продажба	0	0	0	0
ОБЩО ПАСИВИ	5 312 492	2 217 459	2 755 296	339 737
КАПИТАЛ И МАЛЦИНСТВЕНО УЧАСТИЕ				
Емитиран капитал	452 753	452 753		
Премиен резерв	0	0		
Друг капитал	0	0		
Преоценъчни резерви и други оценъчни разлики	415	415		
Резерви (включително неразмесени печалби)	294 829	294 829		
Изкупени обратно собствени акции	0	0		
Доход от текущата година	2 009	2 009		
Междинни дивиденди	0	0		
Малцинствено участие	0	0		
ОБЩО КАПИТАЛ	750 006	750 006		
ОБЩО ПАСИВИ И КАПИТАЛ	6 062 498	2 967 465	2 755 296	339 737

ОТЧЕТ ЗА ДОХОДИТЕ
(март 2010 г.)

(хил. лв.)

	Обща сума	в това число		
		в левове	в евро	в други валути
ПРОДЪЛЖАВАЩИ (НЕПРЕУСТАНОВЕНИ) ДЕЙНОСТИ				
Финансови и оперативни приходи и разходи	82 921	56 438	25 353	1 130
Приходи от лихви	136 537	81 970	48 229	6 338
Разходи за лихви	67 420	35 576	26 202	5 642
Разходи за акционерен капитал, платим при поискване	0	0		
Приходи от дивиденди	478	0	478	0
Приходи от такси и комисиони	14 623	10 849	3 229	545
Разходи за такси и комисиони	3 494	3 002	381	111
Нетни реализирани печалби (загуби) от финансови активи и финансови пасиви, отчитани не по справедлива стойност в печалбата или загубата	1 946	1 946		
Нетни печалби (загуби) от финансови активи и пасиви, държани за търгуване	2 854	2 854		
Нетни печалби (загуби) от финансови активи и пасиви, отчитани по справедлива стойност в печалбата или загубата	0	0		
Нетни печалби (загуби) от отчитане на хеджиране	-2 135	-2 135		
Нетни валутни разлики	-509	-509		
Нетни печалби (загуби) от отписани активи, различни от държаните за продажба	-17	-17		
Други оперативни приходи	58	58		
Други оперативни разходи	0	0		
Административни разходи	35 748			
Амортизация	4 653			
Провизии	81			
Обезценка	40 377			
Отрицателна репутация, призната незабавно в печалбата или загубата	0			
Дял от печалбата или загубата в асоциирани и съвместни предприятия, отчитани по метода на собствения капитал	0			
Печалба или загуба от нетекущи активи и групи от активи за изваждане от употреба, класифицирани като държани за продажба, без да са определени за преустановени дейности	0			
ОБЩО ПЕЧАЛБА ИЛИ ЗАГУБА ОТ ПРОДЪЛЖАВАЩИ (НЕПРЕУСТАНОВЕНИ) ДЕЙНОСТИ ПРЕДИ ДАНЪЧНИ ОТЧИСЛЕНИЯ	2 062			
Данъчен разход (приход), свързан с печалбата или загубата от продължаващи (непреустановени) дейности	53			
ОБЩО ПЕЧАЛБА ИЛИ ЗАГУБА ОТ ПРОДЪЛЖАВАЩИ (НЕПРЕУСТАНОВЕНИ) ДЕЙНОСТИ СЛЕД ДАНЪЧНИ ОТЧИСЛЕНИЯ	2 009			
Печалба или загуба след данъчни отчисления от преустановени дейности	0			
ОБЩО ПЕЧАЛБА ИЛИ ЗАГУБА СЛЕД ДАНЪЧНИ ОТЧИСЛЕНИЯ И ПРЕУСТАНОВЕНИ ДЕЙНОСТИ	2 009			
Печалба или загуба, свързана с малцинствено участие	0			
ПЕЧАЛБА ИЛИ ЗАГУБА, СВЪРЗАНА С АКЦИОНЕРИТЕ НА ПРЕДПРИЯТИЕТО-МАЙКА	2 009			

КРЕДИТИ И ПРИВЛЕЧЕНИ СРЕДСТВА КЪМ 31 МАРТ 2010 г.

(хил. лв.)

	Общо	в това число		
		в левове	в евро	в други валути
КРЕДИТИ				
Кредити и аванси (бруто)	5 222 776	2 478 871	2 429 816	314 089
Централни правителства	6 261	3 459	2 802	0
Кредитни институции	798 606	324 750	298 647	175 209
Институции, различни от кредитни	19 257	204	19 053	0
Предприятия (корпоративни клиенти)	2 457 338	733 143	1 678 865	45 330
Експозиции на дребно	1 941 314	1 417 315	430 449	93 550
<i>Жилищни ипотечни кредити за физически лица</i>	778 425	355 914	342 723	79 788
<i>Потребителски кредити</i>	1 162 889	1 061 401	87 726	13 762
ПРИВЛЕЧЕНИ СРЕДСТВА				
Привлечени средства	5 196 952	2 178 879	2 678 986	339 087
<i>От кредитни институции</i>	733 567	200 260	512 857	20 450
Депозити	213 022	140 016	67 607	5 399
Споразумения за обратно изкупуване (репо сделки)	167 035	0	151 984	15 051
Ползвани краткосрочни кредити (финансирания)	293 266	0	293 266	0
Ползвани дългосрочни кредити (финансирания)	60 244	60 244	0	0
<i>От институции, различни от кредитни</i>	1 691 056	719 399	944 940	26 717
Депозити	1 646 550	719 399	900 434	26 717
Споразумения за обратно изкупуване (репо сделки)	0	0	0	0
Ползвани краткосрочни кредити (финансирания)	0	0	0	0
Ползвани дългосрочни кредити (финансирания)	44 506	0	44 506	0
<i>От граждани и домакинства</i>	2 677 930	1 229 727	1 156 283	291 920
<i>Подчинен срочен дълг</i>	94 399	29 493	64 906	0
<i>Дългово-капиталови (хибридни) инструменти</i>	0	0	0	0

Баланси, отчети за доходите и кредити и привлечени средства на отделните банки



Член на Eurobank EFG Груп

ЮРОБАНК И ЕФ ДЖИ БЪЛГАРИЯ

СТАТУТ, ОРГАНИ НА УПРАВЛЕНИЕ И АКЦИОНЕРНО УЧАСТИЕ

Лиценз, издаден от БНБ	Решение № 21 от 14 март 1991 г. и № 104 от 31 март 1992 г. на УС на БНБ. Актуализиран лиценз със Заповеди № 100-00488 от 17 ноември 1999 г. и № РД 22-0845 от 7 май 2007 г. (в съответствие с изискванията на Закона за кредитните институции) на управителя на БНБ. Актуализиран лиценз със Заповед № РД 22-2252 от 16 ноември 2009 г. на управителя на БНБ в съответствие със ЗИД на ЗКИ.
Съдебна регистрация	Вписана с решение на Софийския градски съд по фирмено дело № 10646 от 1991 г., парт. № 414, т. 4, с. 91, пререгистрирана в Търговския регистър към Агенцията по вписванията с ЕИК 000694749 съгласно удостоверение № 20080311154207 от 11 март 2008 г.
Адрес на централата	София 1048, бул. „Цар Освободител“ № 14 тел. 02/8166 000 интернет страница: www.postbank.bg
Органи на управление Съвет на директорите	Емилия Георгиева Миланова-Цончева – председател Теодор Каракасис – зам.-председател Антониос Константинос Хасиотис – главен изпълнителен директор Асен Василев Ягодин – изпълнителен директор Петя Николова Димитрова – изпълнителен директор Пиер Джорджо Прадели Евангелос Йоанис Кавалос Георгиос Кацарос Андреас Аимилиос Хасапис
Акционери* (акционерно участие над 10%)	EFG New Europe Holding B.V., Нидерландия – 54.27% EFG Eurobank Ergasias S.A., Гърция – 34.56% СЕН Balkan Holdings Limited, Кипър – 11.16%
Одитор	Прайсуотърхаускупърс Одит ООД

* Информация от Централния депозитар за актуалното състояние на акционерите на Юробанк И Еф Джи България АД към 31 март 2010 г., представена в дирекция „Специален надзор“ на БНБ.