

# ПАЗАР НА ДЦК – ТРИМЕСЕЧНИ ДАННИ

АПРИЛ – ЮНИ 2024 г.

## ПЪРВИЧЕН ПАЗАР НА ДЦК

Резултати от проведени аукциони за продажба на ДЦК  
април - юни 2024 г.

| 1. Емисия №   | BG 20 300 24 116        | BG 20 400 24 213        | BG 20 300 24 116         | BG 20 400 24 213         | BG 20 300 24 116          |
|---|-------------------------|-------------------------|--------------------------|--------------------------|---------------------------|
| 2. Дата на емисия   | 17.04.2024              | 15.05.2024              | 17.04.2024               | 15.05.2024               | 17.04.2024                |
| 3. Дата на падеж  | 17.04.2027              | 15.05.2030              | 17.04.2027               | 15.05.2030               | 17.04.2027                |
| 4. Валута   | BGN                     | BGN                     | BGN                      | BGN                      | BGN                       |
| 5. Лихвен процент (%)   | 3.00                    | 3.25                    | 3.00                     | 3.25                     | 3.00                      |
| 6. Дата на аукциона   | 15.04.2024 (I отваряне) | 13.05.2024 (I отваряне) | 27.05.2024 (II отваряне) | 10.06.2024 (II отваряне) | 24.06.2024 (III отваряне) |
| 7. Дата на плащане  | 17.04.2024              | 15.05.2024              | 29.05.2024               | 12.06.2024               | 26.06.2024                |
| 8. Номинална стойност на предложеното на аукциона количество                    | 200,000,000             | 200,000,000             | 300,000,000              | 200,000,000              | 200,000,000               |
| 9. Съвкупна номинална стойност на допуснатите до участие в аукциона поръчки     | 512,500,000             | 445,347,000             | 356,935,000              | 265,220,000              | 219,575,000               |
| в т.ч. състезателни   | 390,500,000             | 364,150,000             | 304,700,000              | 237,070,000              | 182,500,000               |
| несъстезателни  | 122,000,000             | 81,197,000              | 52,235,000               | 28,150,000               | 37,075,000                |
| 10. Съвкупна номинална стойност на одобрените поръчки                           | 200,000,000             | 200,000,000             | 300,000,000              | 200,000,000              | 200,000,000               |
| в т.ч. състезателни   | 100,000,000             | 118,803,000             | 247,765,000              | 171,850,000              | 162,925,000               |
| несъстезателни  | 100,000,000             | 81,197,000              | 52,235,000               | 28,150,000               | 37,075,000                |
| 11. Цена на одобрените поръчки на 100 единици номинал и съответстваща доходност | цена (лв.) ГД (%)       | цена (лв.) ГД (%)       | цена (лв.) ГД (%)        | цена (лв.) ГД (%)        | цена (лв.) ГД (%)         |
| - минимална   | 99.81 3.09              | 99.39 3.39              | 99.23 3.31               | 98.14 3.63               | 98.49 3.60                |
| - максимална  | 100.34 2.90             | 99.94 3.29              | 100.19 2.95              | 99.31 3.41               | 99.33 3.28                |
| - средно претеглена   | 100.03 3.01             | 99.59 3.35              | 99.49 3.21               | 98.64 3.54               | 98.92 3.44                |

Дълг по държавни ценни книжа, емитирани от правителството на вътрешния пазар

номинална стойност в хил.лв.

| Структура на дълга | Дълг по ДЦК, емитирани за финансиране на бюджетния дефицит |  | Дълг по ДЦК емитирани за структурната реформа | Размер на дълга   |
|--------------------|--|--|---|-------------------|
|                    | общо   | в т.ч. облигации с целево предназначение за физ.лица |   |                   |
| 2014               | 8,091,944  | 0  | 159,810                                       | 8,251,754         |
| 2015               | 7,148,729  | 0  | 134,554                                       | 7,283,283         |
| 2016               | 6,621,983  | 0  | 102,582                                       | 6,724,565         |
| 2017               | 6,647,731  | 0  | 63,908  | 6,711,639         |
| 2018               | 5,421,665  | 0  | 32,445  | 5,454,110         |
| 2019               | 5,479,467  | 0  | 0   | 5,479,467         |
| 2020               | 5,643,645  | 0  | 0   | 5,643,645         |
| 2021               | 8,637,150  | 0  | 0   | 8,637,150         |
| 2022               | 10,965,400   | 0  | 0   | 10,965,400        |
| 2023               | 10,615,400   | 0  | 0   | 10,615,400        |
| <b>юни 2024</b>    | <b>11,715,400</b>  | <b>0</b>   | <b>0</b>                                      | <b>11,715,400</b> |

Забележка: Левовата равностойност на ДЦК, деноминирани в чуждестранна валута, е изчислена на база на публикувания от БНБ обменен курс на чуждестранните валути към българския лев, валиден за последния работен ден на съответния период.

Търгуеми държавни ценни книжа в обращение към 30 юни 2024 г.,  
емитирани от правителството на вътрешния пазар

| Номер на емисията  | Вид на валута        | Падеж на емисията | Общ обем на емисията (номинална стойност) | Лихвен % | Предстоящо лихвено плащане |
|--------------------|----------------------|-------------------|---|----------|----------------------------|
| BG 20 400 14214    | BGN                  | 15.07.2024        | 380 000 000.00                            | 4.00 %   | 15.07.2024                 |
| BG 20 300 20114    | BGN                  | 15.01.2025        | 600 000 000.00                            | 0.01 %   | 15.07.2024                 |
| BG 20 401 17215    | BGN                  | 27.03.2025        | 250 000 000.00                            | 0.80 %   | 27.09.2024                 |
| BG 20 401 15219    | BGN                  | 22.04.2025        | 235 000 000.00                            | 2.30 %   | 22.10.2024                 |
| BG 20 301 21110    | BGN                  | 17.05.2025        | 1 800 000 000.00                          | 0.00 %   | 17.11.2024                 |
| BG 20 400 15211    | BGN                  | 14.07.2025        | 50 000 000.00                             | 3.10 %   | 14.07.2024                 |
| BG 20 402 10218    | EUR                  | 29.09.2025        | 234 105 000.00                            | 5.75 %   | 29.09.2024                 |
|                    | левава равностойност |                   | 457 869 582.15                            |          |                            |
| BG 20 300 21112    | BGN                  | 24.02.2026        | 1 700 000 000.00                          | 0.00 %   | 24.08.2024                 |
| BG 20 400 16219    | BGN                  | 27.07.2026        | 802 750 000.00                            | 2.25 %   | 27.07.2024                 |
| BG 20 300 24116    | BGN                  | 17.04.2027        | 700 000 000.00                            | 3.00 %   | 17.10.2024                 |
| BG 20 400 17217    | BGN                  | 25.07.2027        | 339 500 000.00                            | 1.95 %   | 25.07.2024                 |
| BG 20 300 22219    | BGN                  | 28.03.2028        | 330 500 000.00                            | 3.20 %   | 28.09.2024                 |
| BG 20 401 21217    | BGN                  | 24.05.2029        | 1 000 000 000.00                          | 0.25 %   | 24.11.2024                 |
| BG 20 401 19211    | BGN                  | 21.12.2029        | 1 000 000 000.00                          | 0.50 %   | 21.12.2024                 |
| BG 20 400 24213    | BGN                  | 15.05.2030        | 400 000 000.00                            | 3.25 %   | 15.11.2024                 |
| BG 20 400 21219    | BGN                  | 17.08.2031        | 1 100 000 000.00                          | 0.10 %   | 17.08.2024                 |
| BG 20 400 19213    | BGN                  | 21.06.2039        | 569 780 000.00                            | 1.50 %   | 21.12.2024                 |
| <b>Общо в лева</b> |                      |                   | <b>11 715 399 582.15</b>                  |          |                            |

**Забележка:** Левовата равностойност на ДЦК, деноминирани в чуждестранна валута, е изчислена на база на публикувания от БНБ обменен курс на чуждестранните валути към българския лев, валиден за 30.06.2024 г.

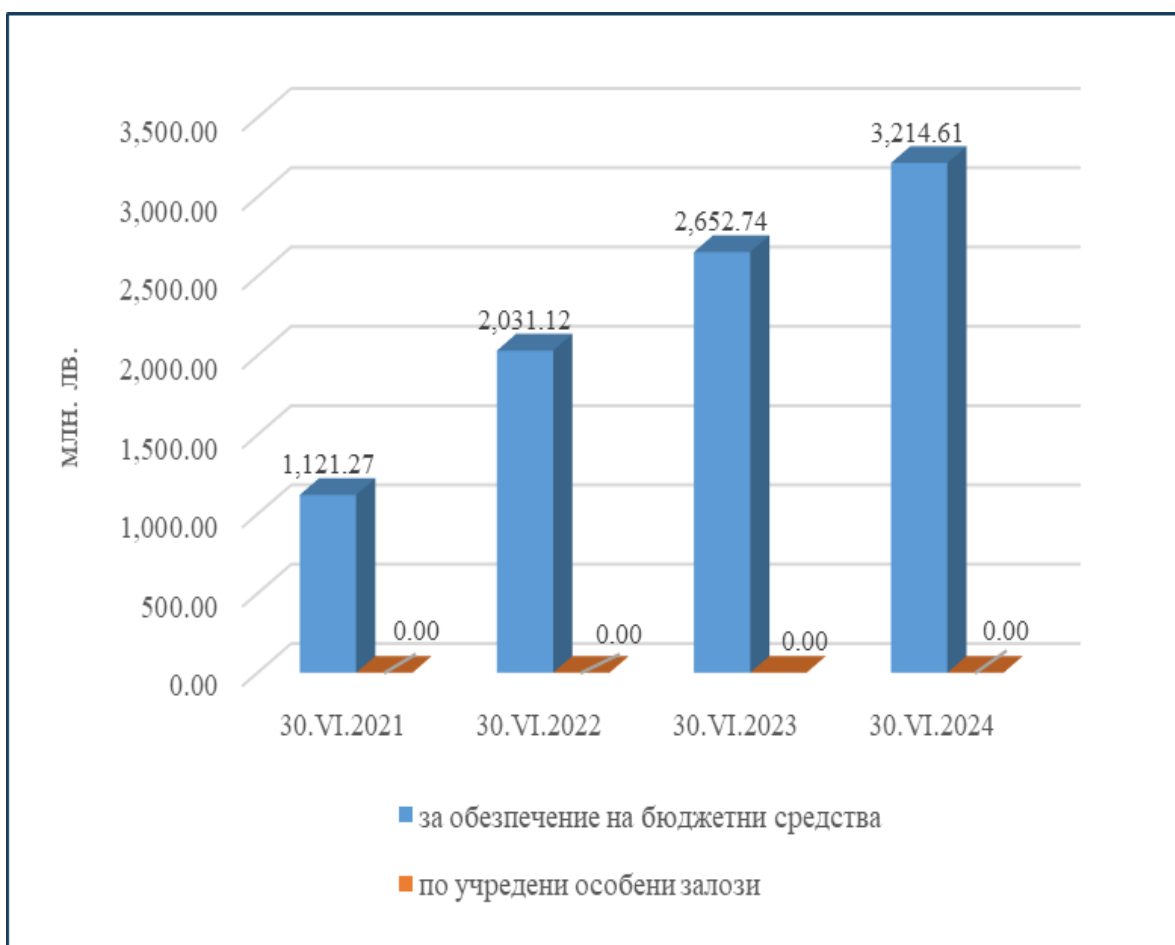
Търгуеми държавни ценни книжа, емитирани от правителството на външните пазари,  
в обращение към 30 юни 2024 г.

| Номер на емисията  | Вид на валутата                | Дата на емитиране | Падеж на емисията | Общ обем на емисията (номинална стойност) | Лихвен процент | Предстоящо лихвено плащане |
|--|--------------------------------|-------------------|-------------------|---|----------------|----------------------------|
| XS1083844503 - еврооблигации 10 г.   | EUR<br>левава<br>равностойност | 03.07.2014        | 03.09.2024        | 1,493,000,000.00<br>2,920,054,190.00      | 2.950          | 03.09.2024                 |
| XS1208855889 - глобални облигации 12 г.  | EUR<br>левава<br>равностойност | 26.03.2015        | 26.03.2027        | 1,000,000,000.00<br>1,955,830,000.00      | 2.625          | 26.03.2025                 |
| XS1208856341 - глобални облигации 20 г.  | EUR<br>левава<br>равностойност | 26.03.2015        | 26.03.2035        | 900,000,000.00<br>1,760,247,000.00        | 3.125          | 26.03.2025                 |
| XS1382696398 - глобални облигации 12 г.  | EUR<br>левава<br>равностойност | 21.03.2016        | 21.03.2028        | 850,000,000.00<br>1,662,455,500.00        | 3.000          | 21.03.2025                 |
| XS2234571425 - глобални облигации 10 г.  | EUR<br>левава<br>равностойност | 23.09.2020        | 23.09.2030        | 1,250,000,000.00<br>2,444,787,500.00      | 0.375          | 23.09.2024                 |
| XS2234571771 - глобални облигации 30 г.  | EUR<br>левава<br>равностойност | 23.09.2020        | 23.09.2050        | 1,250,000,000.00<br>2,444,787,500.00      | 1.375          | 23.09.2024                 |
| XS2536817211 - Bulgaria Rep. 4.125 09/2029 EUR   | EUR<br>левава<br>равностойност | 23.09.2022        | 23.09.2029        | 1,500,000,000.00<br>2,933,745,000.00      | 4.125          | 23.09.2024                 |
| XS2536817484 - Bulgaria Rep. 4.625 09/2034 EUR   | EUR<br>левава<br>равностойност | 23.09.2022        | 23.09.2034        | 750,000,000.00<br>1,466,872,500.00        | 4.625          | 23.09.2024                 |
| Rule 144A ISIN XS2579483822/Regulation S ISIN XS2579483319- Republic of Bulgaria 4.500 01/2033 EUR | EUR<br>левава<br>равностойност | 27.01.2023        | 27.01.2033        | 1,500,000,000.00<br>2,933,745,000.00      | 4.500          | 27.01.2025                 |
| XS2716887844 - Bulgaria Rep. 4.875 05/2036 EUR   | EUR<br>левава<br>равностойност | 13.11.2023        | 13.05.2036        | 1,000,000,000.00<br>1,955,830,000.00      | 4.875          | 13.05.2025                 |
| XS2716887760 - Bulgaria Rep. 4.375 05/2031 EUR   | EUR<br>левава<br>равностойност | 13.11.2023        | 13.05.2031        | 1,300,000,000.00<br>2,542,579,000.00      | 4.375          | 13.05.2025                 |
| <b>Общо в левове</b>   |                                |                   |                   | <b>25,020,933,190.00</b>                  |                |                            |

**Забележка:** Левовата равностойност на ДЦК е изчислена по официалния обменен курс на EUR към българския лев.

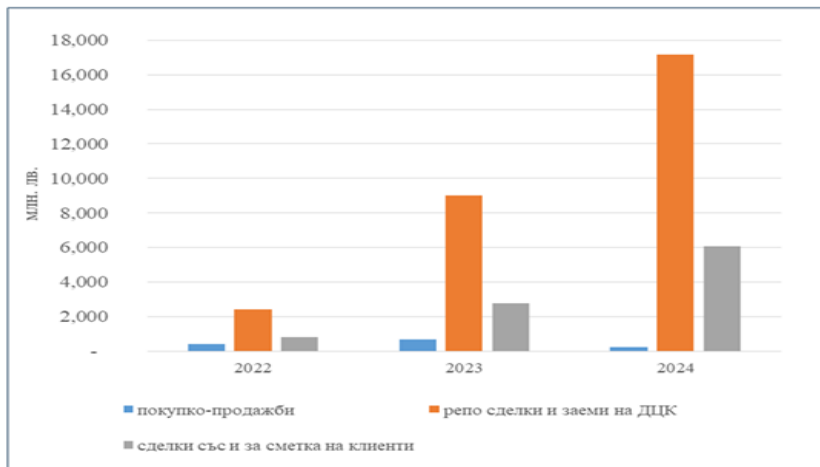
## ВТОРИЧЕН ПАЗАР НА ДЦК

### Размер и структура на блокираните ДЦК

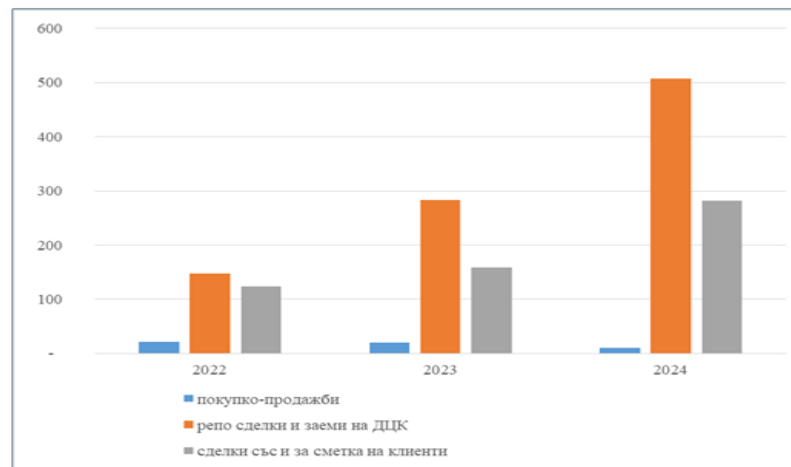


Забележка: Левовата равностойност на ДЦК, деноминирани в чуждестранна валута, е изчислена по определения от БНБ обменен курс, валиден за последния ден на съответния период.

Обеми на видовете сделки с търгуеми ДЦК  
/II-ро тримесечие/



Брой на видовете сделки с търгуеми ДЦК  
/II-ро тримесечие/



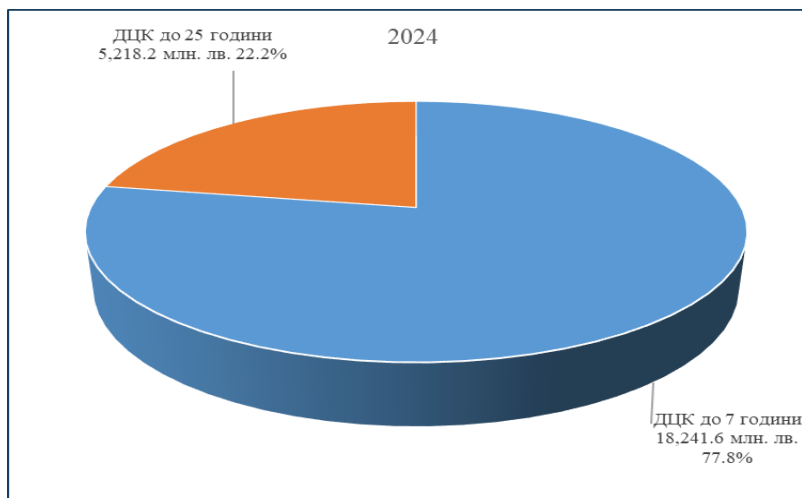
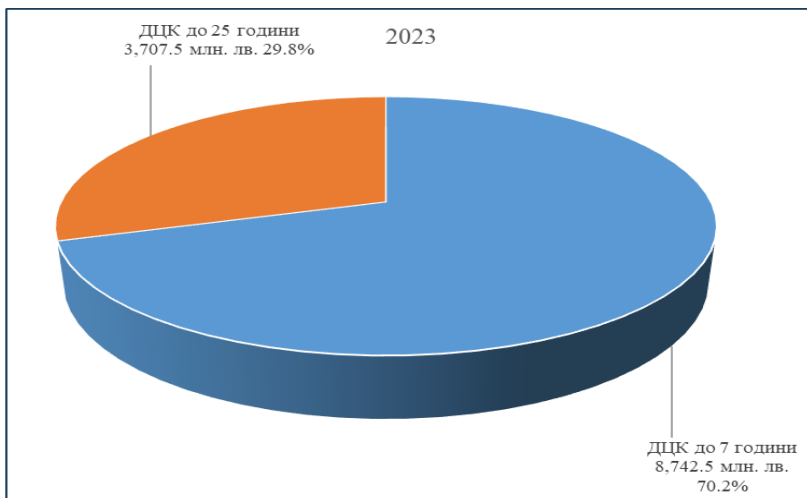
Забележки:

- Обемът на сделките е по номинална стойност и включва ДЦК, емитирани по реда на Наредба №5 на МФ и БНБ, с и без движение по сметките за сепълмент на парични средства в РИНГС и TARGET.
- Обемът на репо сделките обхваща сключените през периода репо сделки (вкл. обратни репо сделки).
- Левовата равностойност на сделките с ДЦК, деноминирани във валута, е изчислена по определения от БНБ обменен курс на съответната валута в деня на сделката.

Забележки:

- Броят на репо сделките обхваща сключените през периода репо сделки (вкл. обратни репо сделки).

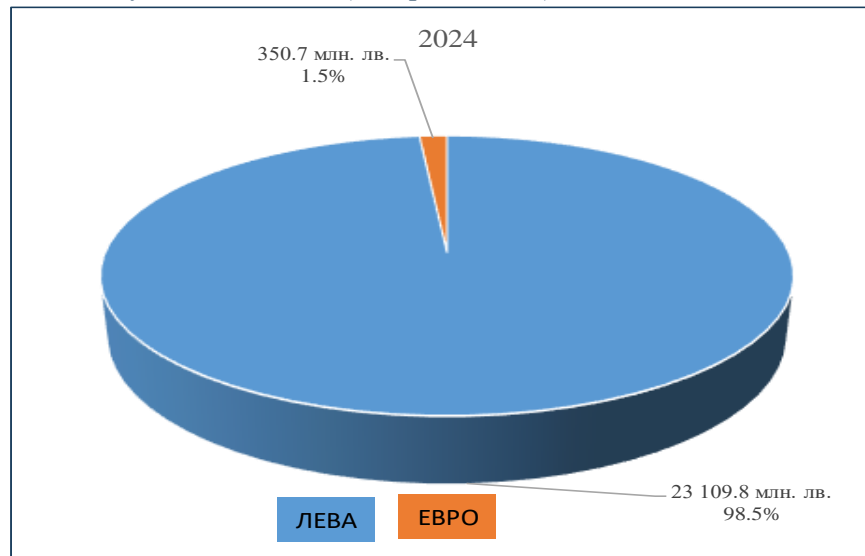
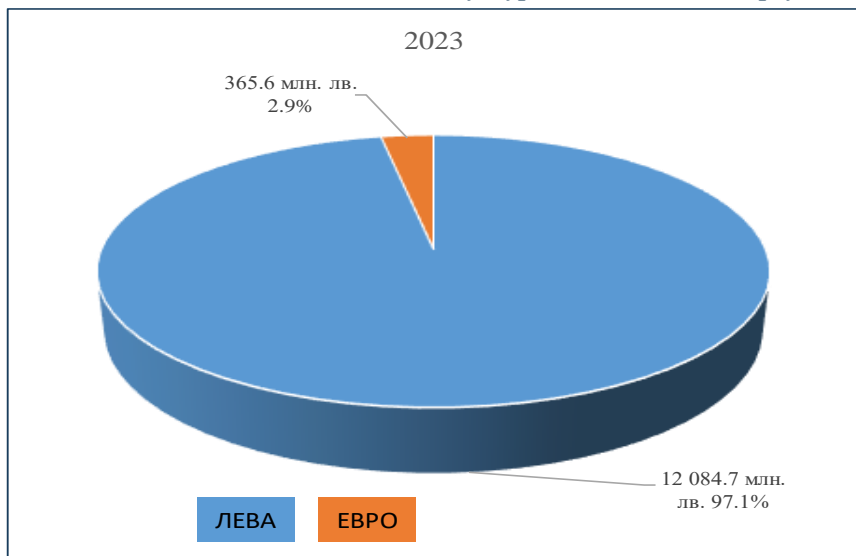
Обем и структура на сделките с търгуеми ДЦК по срочност на емисиите (II тримесечие)



Забележки:

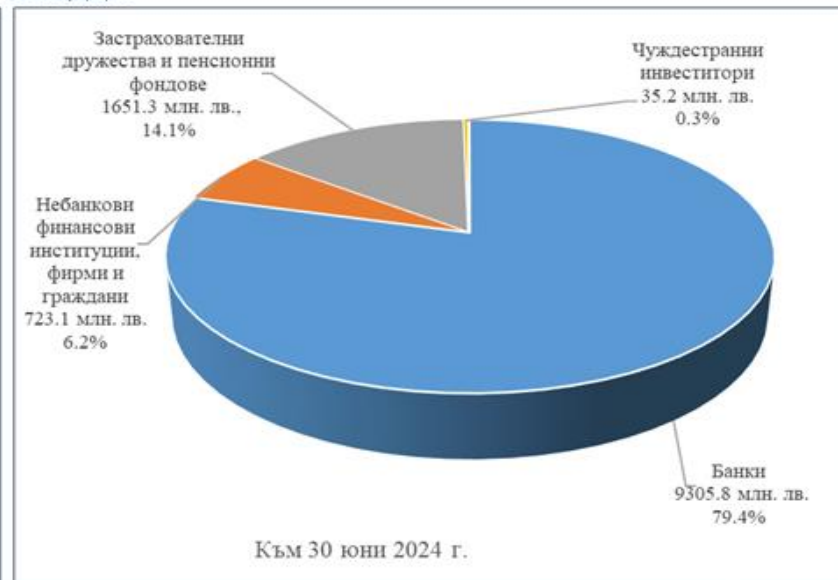
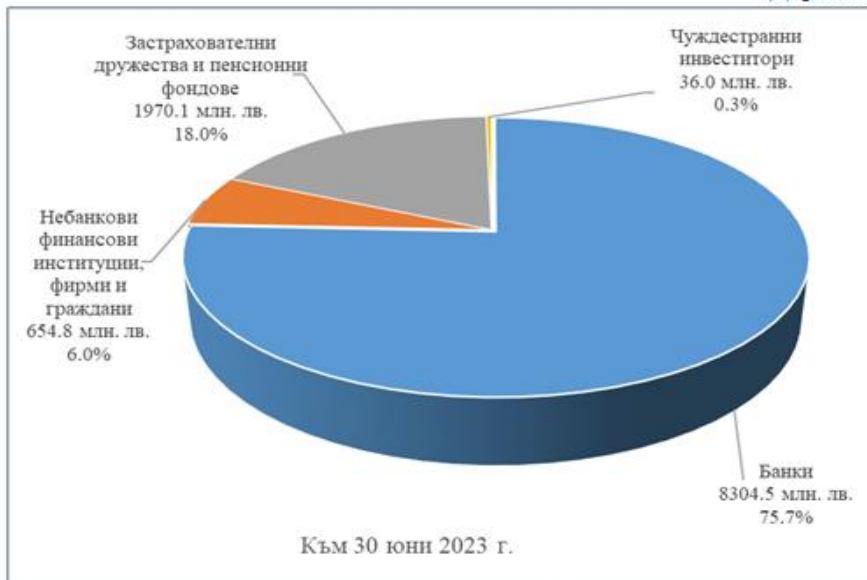
- Обхваща сключените през периода репо сделки (вкл. обратни репо сделки).
- Левовата равностойност на сделките с ДЦК, деноминирани в чуждестранна валута, е изчислена по определения от БНБ обменен курс на съответната валута в деня на сделката.

Обем и структура на сделките с търгуеми ДЦК по валута на емисиите (II - тримесечие)



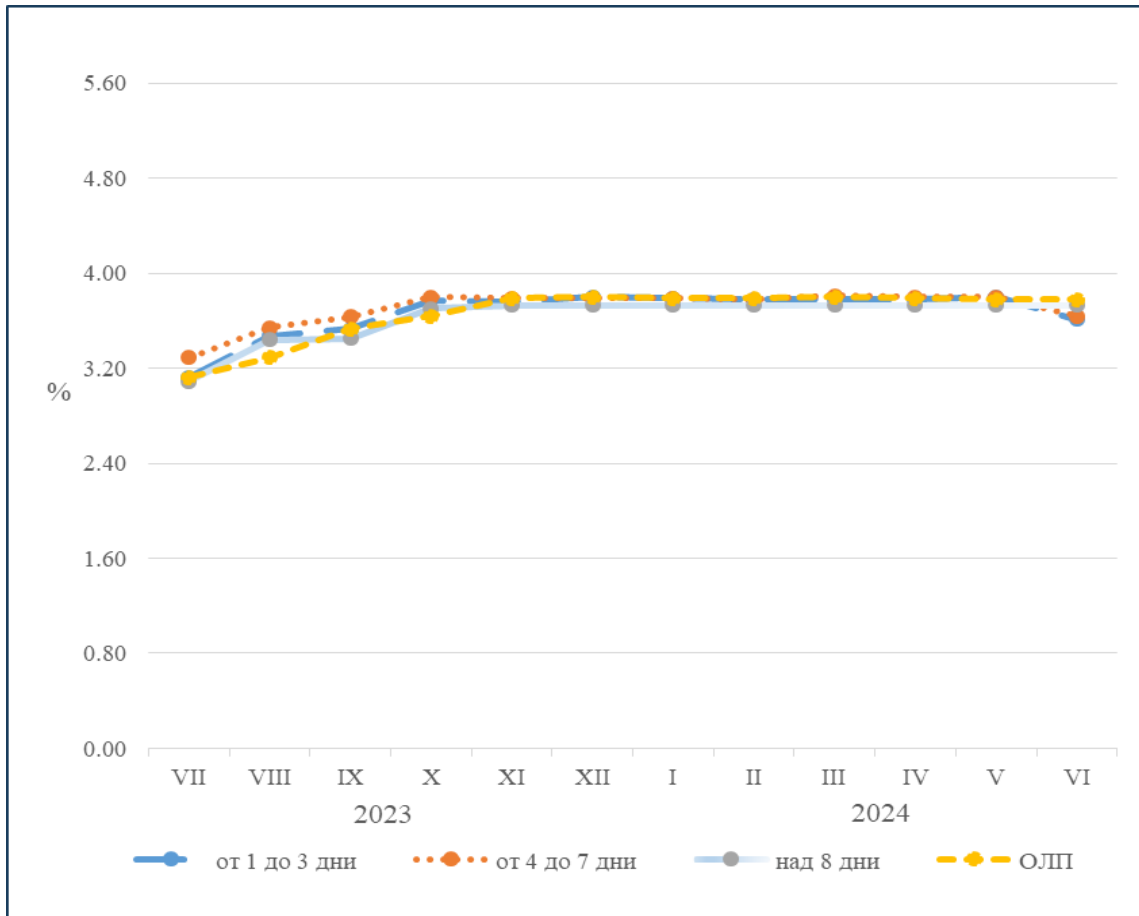
Забележка: Левовата равностойност на сделките с ДЦК, деноминирани в чуждестранна валута, е изчислена по определения от БНБ обменен курс на съответната валута в деня на сделката.

Държатели на ДЦК

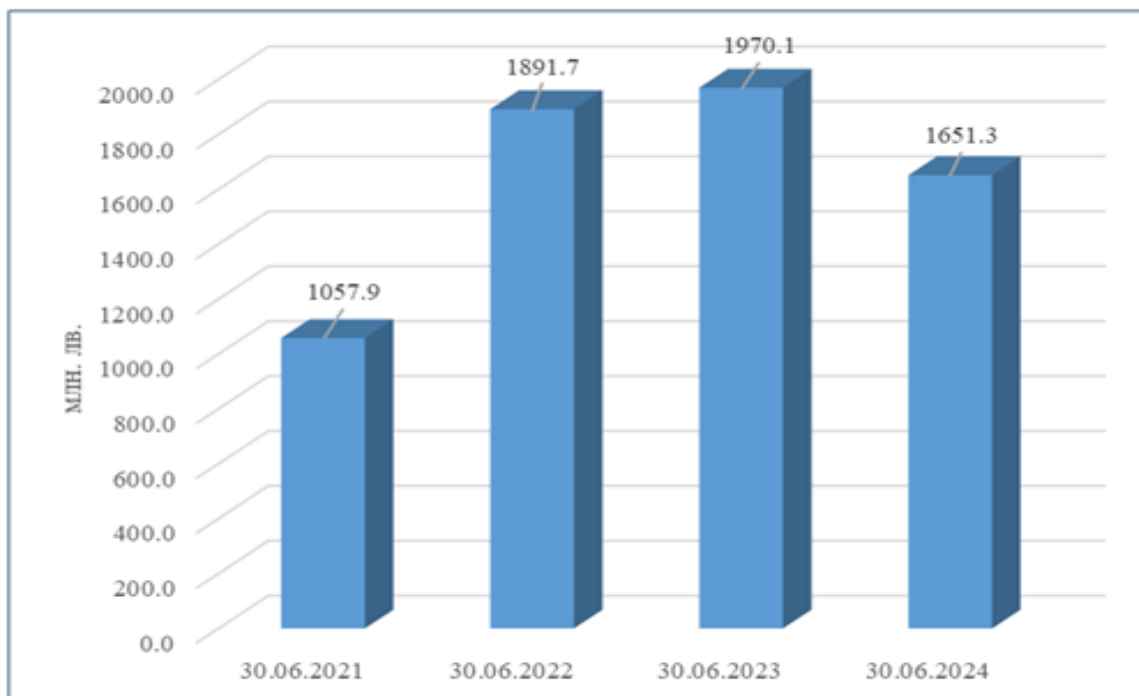


Забележка: По данни на БНБ и на участниците в ЕСПОТ. Левовата равностойност на ДЦК, деноминирани в чуждестранна валута, е изчислена по определения от БНБ обменен курс, валиден за последния работен ден на съответния период.

### Средно претеглена годишна доходност по репо сделки с ДЦК

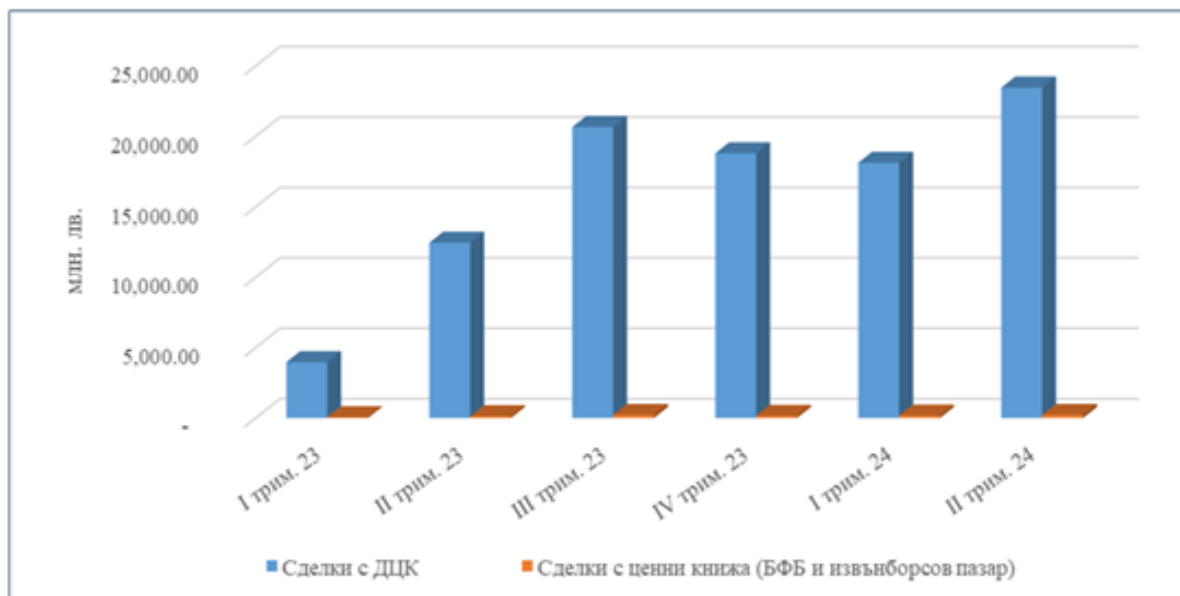


### ДЦК в портфейла на застрахователни дружества и пенсионни фондове



Забележка: Левовата равностойност на ДЦК, деноминирани в чуждестранна валута, е изчислена по определения от БНБ обменен курс, валиден за последния работен ден на съответния период.

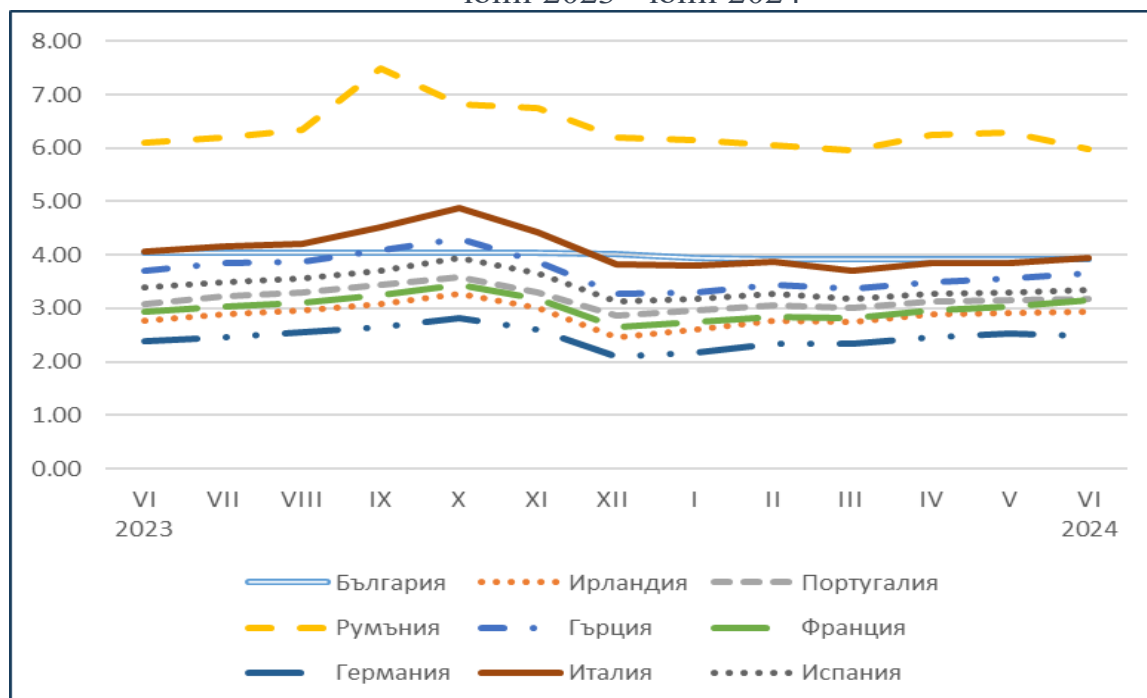
## Обем на сключените сделки на вторичния пазар и сделки с ценни книжа на Българската фондова борса и извънборсовия пазар



Забележка:

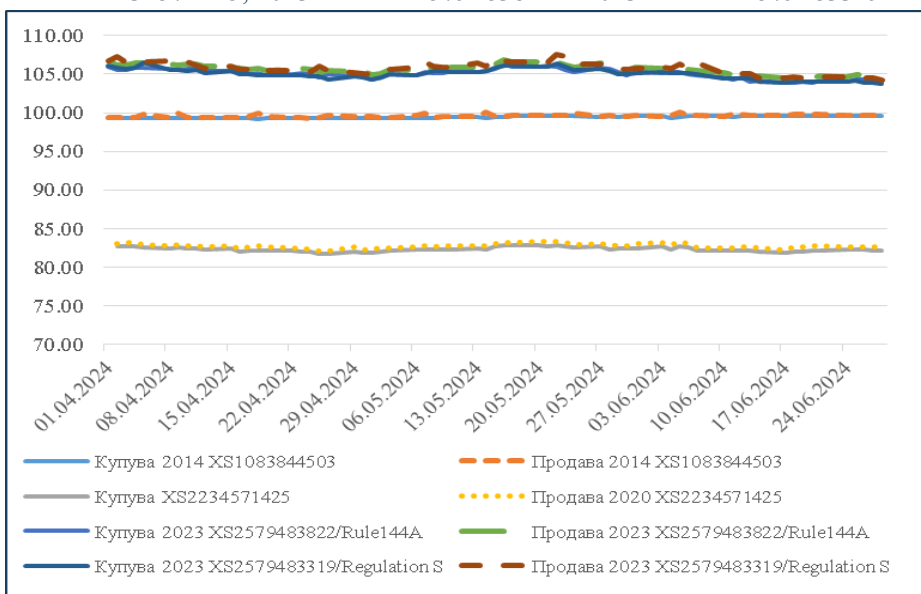
1. Обемът на сделките с ДЦК включва покупко-продажбите, репо сделките (вкл. обратно репо сделки) и сделките със и за сметка на клиенти.
2. Сделките с ДЦК, деноминирани в чуждестранна валута, са в левова равностойност по определения от БНБ обменен курс на съответната валута в деня на сделката.
3. Обемът на сделките, вкл. с ДЦК на БФБ и извънборсовия пазар, е по пазарна стойност.

## Доходност по 10 годишни бенчмаркови облигации юни 2023 - юни 2024

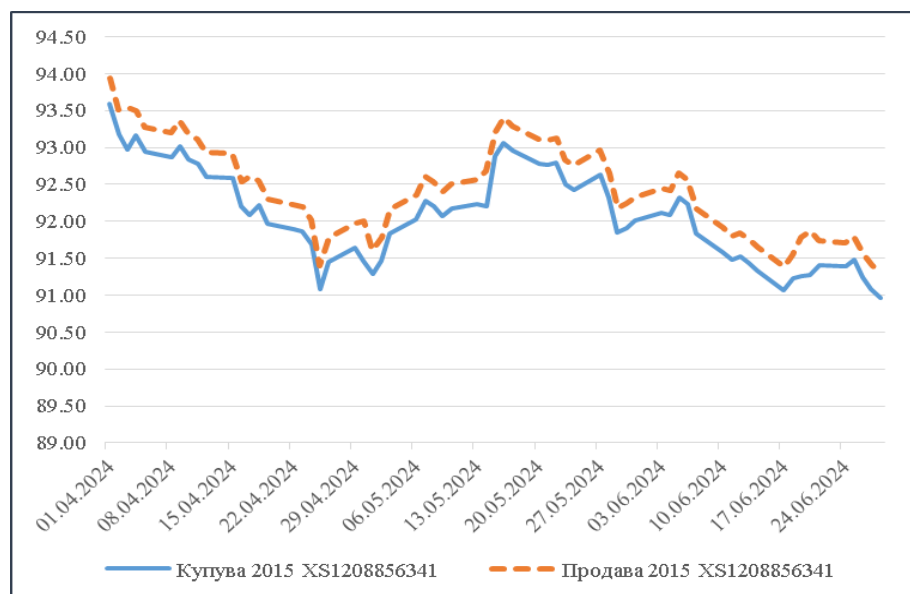


Източник: По данни на ЕЦБ.

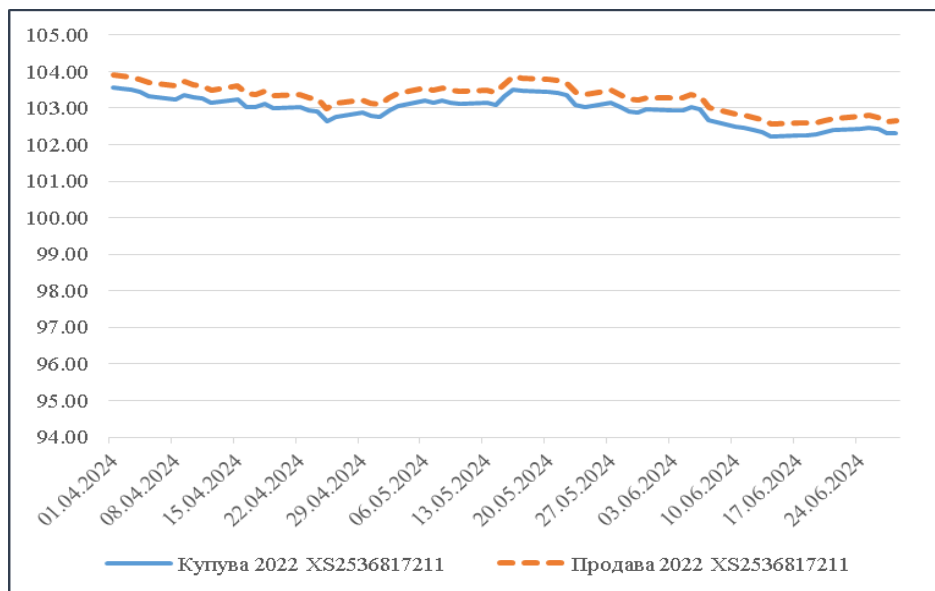
Котировки купува и продава на 10 годишни емисии български еврооблигации емитирани през 2014 ISIN XS1083844503, 2020 ISIN XS2234571425, 2023 ISIN XS2579483822 и 2023 ISIN XS2579483319



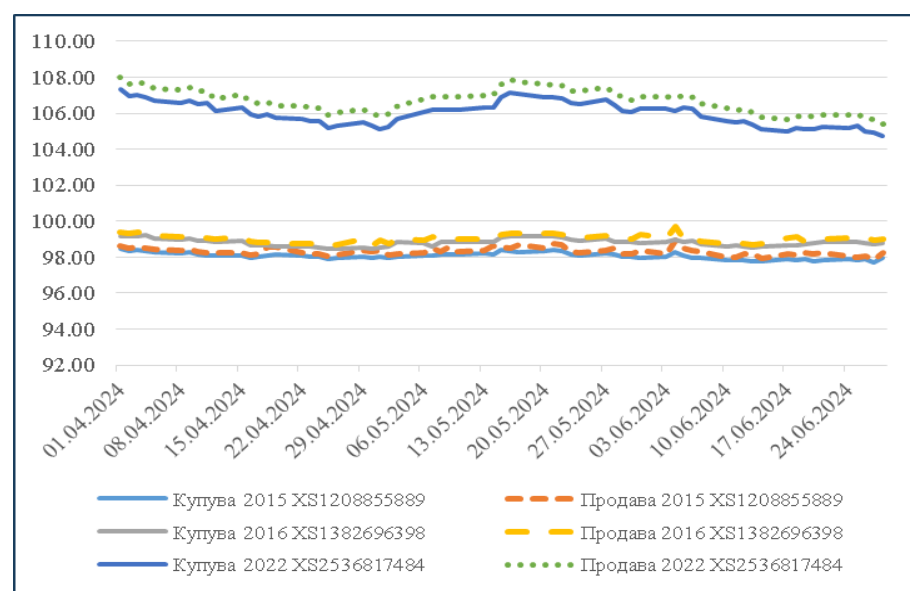
Котировки купува и продава на 20 годишна емисия български еврооблигации емитирана през 2015 ISIN XS1208856341



Котировки купува и продава на 7 годишна емисия български еврооблигации емитирана през 2022 ISIN XS2536817211

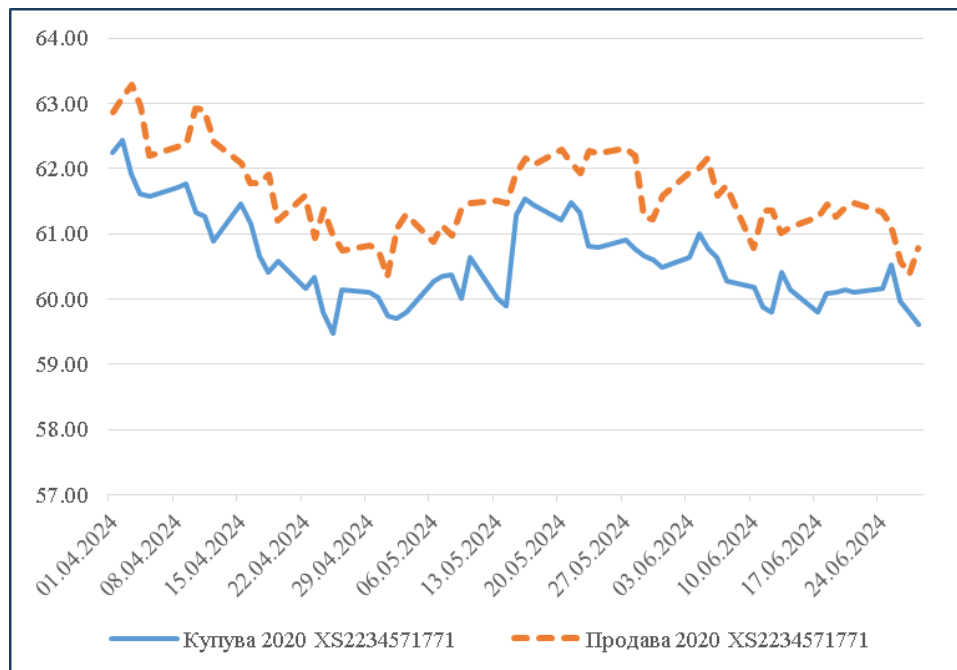


Котировки купува и продава на 12 годишни емисии български еврооблигации емитирани през 2015 ISIN XS1208855889, 2016 ISIN XS1382696398 and 2022 ISIN XS2536817484

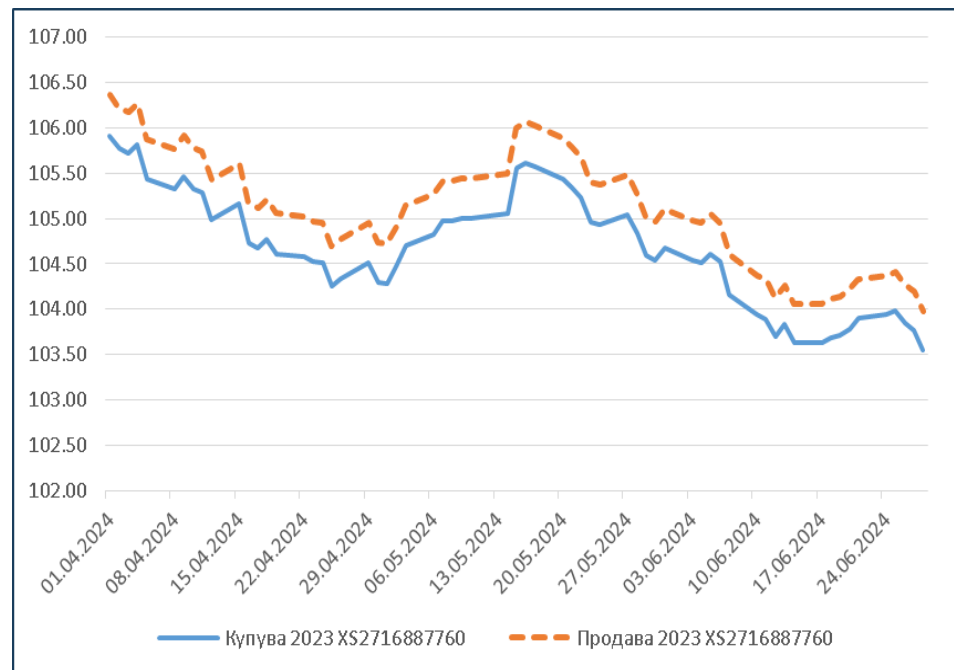




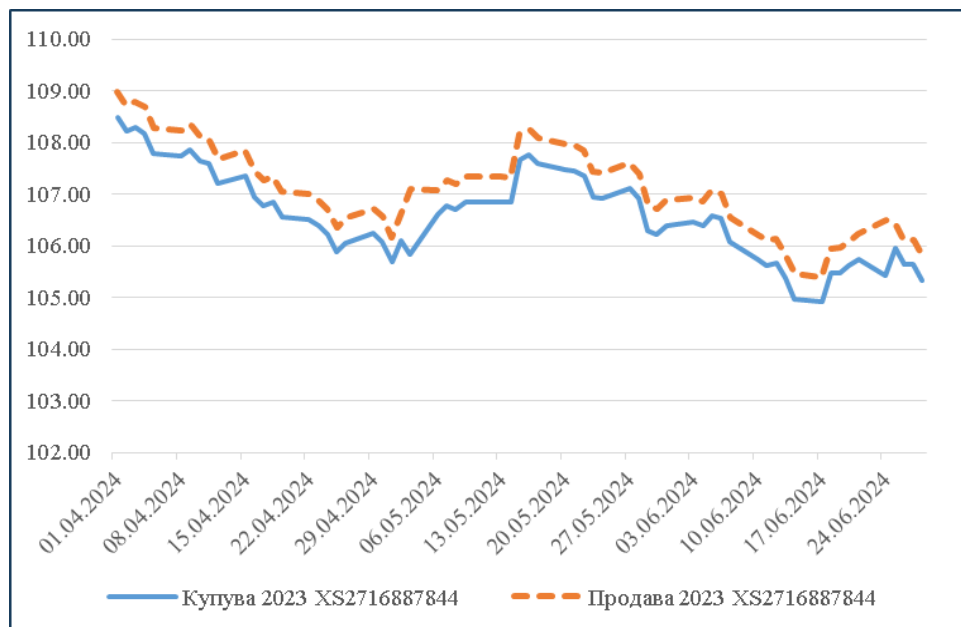
Котировки купува и продава на 30 годишна емисия български еврооблигации емитирана през 2020 ISIN XS2234571771



Котировки купува и продава на 7 г. 6 м. емисия български еврооблигации емитирана през 2023 ISIN XS2716887760



Котировки купува и продава на 12 г. 6м. емисия български еврооблигации емитирана през 2023 ISIN XS2716887844



## СПИСЪК

на участниците в електронната система за регистриране и обслужване  
на търговията с ДЦК (ЕСРОТ)

| Код на участника                           | Наименование                          | SWIFT адрес | Първичен дилър*- участник в АДЦК | Поддепозитар |
|--|---------------------------------------|-------------|----------------------------------|--------------|
| <i>Банки</i>                               |                                       |             |                                  |              |
| 0120                                       | Инвестбанк АД                         | IORTBGSF    | НЕ                               | ДА           |
| 0130                                       | Общинска банка АД                     | SOMBBGSF    | ДА                               | ДА           |
| 0145                                       | ИНГ Банк Н.В. - клон София            | INGBBGSF    | НЕ                               | ДА           |
| 0150                                       | Първа инвестиционна Банка АД          | FINVBGSF    | ДА                               | ДА           |
| 0155                                       | Кей Би Си Банк България ЕАД           | RZBBBGSF    | НЕ                               | ДА           |
| 0160                                       | Българо-американска кредитна банка АД | BGUSBGSF    | НЕ                               | ДА           |
| 0200                                       | Обединена българска банка АД          | UBBSBGSF    | ДА                               | ДА           |
| 0240                                       | Търговска Банка Д АД                  | DEMIBGSF    | НЕ                               | ДА           |
| 0250                                       | Ситибанк Европа АД, клон България     | CITIBGSF    | НЕ                               | ДА           |
| 0260                                       | Токуда Банк АД                        | CREXBGSF    | НЕ                               | ДА           |
| 0300                                       | Банка ДСК АД                          | STSABGSF    | ДА                               | ДА           |
| 0310                                       | ТИ БИ АЙ Банк ЕАД                     | TBIBBGSF    | НЕ                               | НЕ           |
| 0470                                       | Интернешънъл Асет Банк АД             | IABGBGSF    | НЕ                               | ДА           |
| 0545                                       | Тексим Банк АД                        | TEXIBGSF    | НЕ                               | ДА           |
| 0561                                       | Алианц Банк България АД               | BUINBGSF    | ДА                               | ДА           |
| 0620                                       | Българска банка за развитие АД        | NASBBGSF    | НЕ                               | ДА           |
| 0790                                       | Централна кооперативна банка АД       | CECBVGSF    | ДА                               | ДА           |
| 0800                                       | УниКредит Булбанк АД                  | UNCRBGSF    | ДА                               | ДА           |
| 0920                                       | Юробанк България АД                   | BPVIBGSF    | ДА                               | ДА           |
| <i>Централни депозитари на ценни книжа</i> |                                       |             |                                  |              |
| 2057                                       | Клиърстрийм Бенкинг С.А. (ICSD)       | CEDELULL    | НЕ                               | ДА           |
| 9009                                       | Централен Депозитар АД                | CEDPBGSF    | НЕ                               | ДА           |
| <i>Други</i>                               |                                       |             |                                  |              |
| 1482                                       | Министерство на финансите             | -           | НЕ                               | НЕ           |

\* За периода 01.01.2024 г. - 31.12.2024 г.

**ДЪРЖАВНИ ЦЕННИ КНИЖКА, РЕАЛИЗИРАНИ ЧРЕЗ АУКЦИОНИ,  
НАМИРАЩИ СЕ В ОБРАЩЕНИЕ КЪМ 30.06.2024 Г.**

СЪКРОВИЩНИ ОБЛИГАЦИИ, ЕМИТИРАНИ В ЛЕВОВЕ

| ISIN/<br>ДАТА НА ЕМИСИЯТА        | ДАТА НА ПЛАЩА-<br>НЕТО | ПАДЕЖ<br>НА<br>ЕМИСИЯТА | БРОЙ<br>ДНИ | НОМИНАЛНА СТОЙНОСТ (ЛЕВА)                 |   |                             | ФАКТИЧЕСКИ<br>ПРЕВЕДЕНА<br>СУМА<br>ЛЕВА | ОТСТЪПКА<br>ОТ<br>НОМИНАЛА<br>ЛЕВА | НАДБАВКА<br>НАД<br>НОМИНАЛА<br>ЛЕВА | ЦЕНА НА 100 ЛВ. НОМИНАЛ (ЛЕВА)   |   |  |  | ГОДИШНА<br>ЛИХВА | СРЕДНА ГОДИШНА<br>ДОХОДНОСТ (%)                           |                             | ОЛП към<br>датата<br>на<br>емисията<br>(плащане-<br>то) в % |
|----------------------------------|------------------------|-------------------------|-------------|---|---|-----------------------------|---|------------------------------------|-------------------------------------|--|---|--|--|------------------|---|-----------------------------|---|
|                                  |                        |                         |             | НА<br>ПРЕДЛОЖЕНОТО<br>КОЛИЧЕСТВО<br>ОТ МФ | НА<br>ДОПУСНАТИТЕ<br>ДО УЧАСТИЕ В<br>АУКЦИОННА<br>ПОРЪЧКИ | НА<br>ОДОБРЕНИТЕ<br>ПОРЪЧКИ |   |                                    |                                     | СРЕДНА<br>ЦЕНА НА<br>ДОПУСНАТИТЕ<br>ДО УЧАСТИЕ<br>В АУКЦИОННА<br>ПОРЪЧКИ | МИНИМАЛНА<br>ЦЕНА НА<br>ОДОБРЕНИ<br>ПОРЪЧКИ | МАКСИМАЛНА<br>ЦЕНА НА<br>ОДОБРЕНИ<br>ПОРЪЧКИ | СРЕДНА<br>ЦЕНА НА<br>ОДОБРЕНИ<br>ПОРЪЧКИ |                  | НА<br>ДОПУСНАТИТЕ<br>ДО УЧАСТИЕ<br>В АУКЦИОННА<br>ПОРЪЧКИ | НА<br>ОДОБРЕНИТЕ<br>ПОРЪЧКИ |   |
| *BG 20 300 24116/17.04.2024      |                        | 17.04.2027              | 1,095       | 700,000,000.00                            | 1,089,010,000.00  | 700,000,000.00              |   |                                    |                                     |  |   |  |  | 3.00%            |   |                             |   |
| I отваряне                       | 17.04.2024             | 17.04.2027              |             | 200,000,000.00                            | 512,500,000.00  | 200,000,000.00              | 200,055,674.99                          | 9,600.00                           | 65,274.99                           | 99.50  | 99.81                                       | 100.34                                       | 100.03                                   | 3.00%            | 3.20%   | 3.01%                       | 3.79  |
| II отваряне                      | 29.05.2024             | 17.04.2027              |             | 300,000,000.00                            | 356,935,000.00  | 300,000,000.00              | 299,511,377.33                          | 1,524,239.00                       | 0.00                                | 99.35  | 99.23                                       | 100.19                                       | 99.49                                    | 3.00%            | 3.26%   | 3.21%                       | 3.78  |
| III отваряне                     | 26.06.2024             | 17.04.2027              |             | 200,000,000.00                            | 219,575,000.00  | 200,000,000.00              | 198,982,672.36                          | 2,168,012.50                       | 0.00                                | 98.80  | 98.49                                       | 99.33  | 98.92                                    | 3.00%            | 3.48%   | 3.44%                       | 3.78  |
| <b>общо 3-годишни</b>            |                        |                         |             | <b>700,000,000.00</b>                     | <b>1,089,010,000.00</b>                                   | <b>700,000,000.00</b>       | <b>698,549,724.68</b>                   | <b>3,701,851.50</b>                | <b>65,274.99</b>                    |  |   |  |  |                  |   |                             |   |
| *BG 20 301 21110/17.11.2021      |                        | 17.05.2025              | 1,277       | 1,800,000,000.00                          | 3,161,014,000.00  | 1,800,000,000.00            |   |                                    |                                     |  |   |  |  | 0.00%            |   |                             |   |
| I отваряне                       | 17.11.2021             | 17.05.2025              |             | 500,000,000.00                            | 983,964,000.00  | 500,000,000.00              | 497,703,551.80                          | 2,296,448.20                       | 0.00                                | 99.19  | 99.37                                       | 99.89  | 99.54                                    | 0.00%            | 0.23%   | 0.13%                       | 0.00  |
| II отваряне                      | 16.03.2022             | 17.05.2025              |             | 500,000,000.00                            | 964,700,000.00  | 500,000,000.00              | 491,464,065.00                          | 8,535,935.00                       | 0.00                                | 98.03  | 98.07                                       | 98.89  | 98.29                                    | 0.00%            | 0.63%   | 0.55%                       | 0.00  |
| III отваряне                     | 13.04.2022             | 17.05.2025              |             | 500,000,000.00                            | 752,350,000.00  | 500,000,000.00              | 486,640,735.00                          | 13,359,265.00                      | 0.00                                | 96.97  | 96.60                                       | 97.71  | 97.33                                    | 0.00%            | 1.00%   | 0.88%                       | 0.00  |
| IV отваряне                      | 11.05.2022             | 17.05.2025              |             | 300,000,000.00                            | 460,000,000.00  | 300,000,000.00              | 288,243,545.00                          | 11,756,455.00                      | 0.00                                | 95.82  | 95.74                                       | 97.32  | 96.08                                    | 0.00%            | 1.42%   | 1.33%                       | 0.00  |
| <b>общо 3-годишни и 6-месеца</b> |                        |                         |             | <b>1,800,000,000.00</b>                   | <b>3,161,014,000.00</b>                                   | <b>1,800,000,000.00</b>     | <b>1,764,051,896.80</b>                 | <b>35,948,103.20</b>               | <b>0.00</b>                         |  |   |  |  |                  |   |                             |   |
| *BG 20 300 20114/15.01.2020      |                        | 15.01.2025              | 1,827       | 800,000,000.00                            | 1,459,850,000.00  | 600,000,000.00              |   |                                    |                                     |  |   |  |  | 0.01%            |   |                             |   |
| I отваряне                       | 15.01.2020             | 15.01.2025              |             | 200,000,000.00                            | 497,250,000.00  | 200,000,000.00              | 201,164,550.00                          | 0.00                               | 1,164,550.00                        | 100.23   | 100.45                                      | 101.11                                       | 100.58                                   | 0.01%            | -0.04%  | -0.11%                      | 0.00  |
| II отваряне                      | 12.02.2020             | 15.01.2025              |             | 200,000,000.00                            | 341,000,000.00  | 200,000,000.00              | 201,476,755.05                          | 0.00                               | 1,475,225.00                        | 100.53   | 100.59                                      | 101.39                                       | 100.74                                   | 0.01%            | -0.10%  | -0.14%                      | 0.00  |
| III отваряне                     | 08.04.2020             | 15.01.2025              |             | 200,000,000.00                            | 358,300,000.00  | 200,000,000.00              | 198,837,160.23                          | 1,172,430.00                       | 5,000.00                            | 98.89  | 99.07                                       | 100.05                                       | 99.42                                    | 0.01%            | 0.24%   | 0.13%                       | 0.00  |
| IV отваряне <sup>1</sup>         | 29.04.2020             | 15.01.2025              |             | 200,000,000.00                            | 263,300,000.00  | 0.00                        | -                                       | -                                  | -                                   | 97.45  | -   | -  | -  | 0.01%            | 0.56%   | -                           | 0.00  |
| *BG 20 300 21112/24.02.2021      |                        | 24.02.2026              | 1,826       | 1,700,000,000.00                          | 2,549,810,000.00  | 1,700,000,000.00            |   |                                    |                                     |  |   |  |  | 0.00%            |   |                             |   |
| I отваряне                       | 24.02.2021             | 24.02.2026              |             | 200,000,000.00                            | 420,400,000.00  | 200,000,000.00              | 201,696,550.00                          | 0.00                               | 1,696,550.00                        | 100.41   | 100.56                                      | 101.51                                       | 100.85                                   | 0.00%            | -0.08%  | -0.17%                      | 0.00  |
| II отваряне                      | 24.03.2021             | 24.02.2026              |             | 300,000,000.00                            | 458,500,000.00  | 300,000,000.00              | 301,399,775.00                          | 0.00                               | 1,399,775.00                        | 100.28   | 100.16                                      | 100.94                                       | 100.47                                   | 0.00%            | -0.06%  | -0.10%                      | 0.00  |
| III отваряне                     | 09.09.2021             | 24.02.2026              |             | 200,000,000.00                            | 423,850,000.00  | 200,000,000.00              | 201,326,150.00                          | 0.00                               | 1,326,150.00                        | 100.38   | 100.53                                      | 101.21                                       | 100.66                                   | 0.00%            | -0.08%  | -0.15%                      | 0.00  |
| IV отваряне                      | 13.10.2021             | 24.02.2026              |             | 500,000,000.00                            | 612,600,000.00  | 500,000,000.00              | 500,462,005.00                          | 0.00                               | 462,005.00                          | 99.98  | 99.83                                       | 100.66                                       | 100.09                                   | 0.00%            | 0.00%   | -0.02%                      | 0.00  |
| V отваряне                       | 10.11.2021             | 24.02.2026              |             | 500,000,000.00                            | 634,460,000.00  | 500,000,000.00              | 494,217,501.00                          | 5,782,499.00                       | 0.00                                | 98.66  | 98.43                                       | 99.52  | 98.84                                    | 0.00%            | 0.31%   | 0.27%                       | 0.00  |
| <b>общо 5-годишни</b>            |                        |                         |             | <b>2,500,000,000.00</b>                   | <b>4,009,660,000.00</b>                                   | <b>2,300,000,000.00</b>     | <b>2,300,580,446.28</b>                 | <b>6,954,929.00</b>                | <b>7,529,255.00</b>                 |  |   |  |  |                  |   |                             |   |
| *BG 20 300 22219/28.09.2022      |                        | 28.03.2028              | 2,008       | 400,000,000.00                            | 412,050,000.00  | 330,500,000.00              |   |                                    |                                     |  |   |  |  | 3.20%            |   |                             |   |
| I отваряне                       | 28.09.2022             | 28.03.2028              |             | 200,000,000.00                            | 203,850,000.00  | 149,950,000.00              | 143,481,695.00                          | 6,468,305.00                       | 0.00                                | 94.65  | 93.91                                       | 97.53  | 95.69                                    | 3.20%            | 4.36%   | 4.13%                       | 0.00  |
| II отваряне                      | 19.10.2022             | 28.03.2028              |             | 200,000,000.00                            | 208,200,000.00  | 180,550,000.00              | 161,089,284.92                          | 19,793,125.00                      | 0.00                                | 88.31  | 87.58                                       | 96.50  | 89.04                                    | 3.20%            | 5.82%   | 5.65%                       | 0.49  |
| <b>общо 5-годишни и 6-месеца</b> |                        |                         |             | <b>400,000,000.00</b>                     | <b>412,050,000.00</b>                                     | <b>330,500,000.00</b>       | <b>304,570,979.92</b>                   | <b>26,261,430.00</b>               | <b>0.00</b>                         |  |   |  |  |                  |   |                             |   |
| <b>Общо средносрочни ДЦК</b>     |                        |                         |             | <b>5,400,000,000.00</b>                   | <b>8,671,734,000.00</b>                                   | <b>5,130,500,000.00</b>     | <b>5,067,753,047.68</b>                 | <b>72,866,313.70</b>               | <b>7,594,529.99</b>                 |  |   |  |  |                  |   |                             |   |
| *BG 20 400 24213/15.05.2024      |                        | 15.05.2030              | 2,191       | 400,000,000.00                            | 710,567,000.00  | 400,000,000.00              |   |                                    |                                     |  |   |  |  | 3.25%            |   |                             |   |
| I отваряне                       | 15.05.2024             | 15.05.2030              |             | 200,000,000.00                            | 445,347,000.00  | 200,000,000.00              | 199,179,249.00                          | 820,751.00                         | 0.00                                | 98.93  | 99.39                                       | 99.94  | 99.59                                    | 3.25%            | 3.48%   | 3.35%                       | 3.78  |
| II отваряне                      | 12.06.2024             | 15.05.2030              |             | 200,000,000.00                            | 265,220,000.00  | 200,000,000.00              | 197,779,951.60                          | 2,718,678.50                       | 0.00                                | 99.41  | 98.14                                       | 99.31  | 98.64                                    | 3.25%            | 3.58%   | 3.54%                       | 3.78  |
| <b>общо 6-годишни</b>            |                        |                         |             | <b>400,000,000.00</b>                     | <b>710,567,000.00</b>                                     | <b>400,000,000.00</b>       | <b>396,959,200.60</b>                   | <b>3,539,429.50</b>                | <b>0.00</b>                         |  |   |  |  |                  |   |                             |   |
| *BG 20 401 17215/27.09.2017      |                        | 27.03.2025              | 2,738       | 250,000,000.00                            | 612,650,000.00  | 250,000,000.00              |   |                                    |                                     |  |   |  |  | 0.80%            |   |                             |   |
| I отваряне                       | 27.09.2017             | 27.03.2025              |             | 85,000,000.00                             | 286,400,000.00  | 85,000,000.00               | 85,669,700.01                           | 0.00                               | 669,700.01                          | 99.48  | 100.36                                      | 101.68                                       | 100.79                                   | 0.80%            | 0.87%   | 0.69%                       | 0.00  |
| II отваряне                      | 25.10.2017             | 27.03.2025              |             | 85,000,000.00                             | 188,250,000.00  | 85,000,000.00               | 87,413,600.01                           | 0.00                               | 2,362,600.01                        | 101.93   | 102.33                                      | 103.15                                       | 102.78                                   | 0.80%            | 0.53%   | 0.42%                       | 0.00  |
| III отваряне                     | 06.12.2017             | 27.03.2025              |             | 80,000,000.00                             | 138,000,000.00  | 80,000,000.00               | 82,678,479.99                           | 0.00                               | 2,558,479.98                        | 102.70   | 102.88                                      | 104.13                                       | 103.20                                   | 0.80%            | 0.42%   | 0.36%                       | 0.00  |
| *BG 20 401 21217/24.11.2021      |                        | 24.05.2029              | 2,738       | 1,000,000,000.00                          | 1,407,845,000.00  | 1,000,000,000.00            |   |                                    |                                     |  |   |  |  | 0.25%            |   |                             |   |
| I отваряне                       | 24.11.2021             | 24.05.2029              |             | 500,000,000.00                            | 808,745,000.00  | 500,000,000.00              | 491,335,411.50                          | 8,664,588.50                       | 0.00                                | 97.80  | 97.54                                       | 99.08  | 98.27                                    | 0.25%            | 0.55%   | 0.49%                       | 0.00  |
| II отваряне                      | 23.03.2022             | 24.05.2029              |             | 500,000,000.00                            | 599,100,000.00  | 500,000,000.00              | 463,787,934.16                          | 36,619,600.00                      | 0.00                                | 92.43  | 91.21                                       | 94.32  | 92.68                                    | 0.25%            | 1.37%   | 1.33%                       | 0.00  |
| <b>общо 7-годишни и 6-месеца</b> |                        |                         |             | <b>1,250,000,000.00</b>                   | <b>2,020,495,000.00</b>                                   | <b>1,250,000,000.00</b>     | <b>1,210,885,125.67</b>                 | <b>45,284,188.50</b>               | <b>5,590,780.00</b>                 |  |   |  |  |                  |   |                             |   |
| *BG 20 401 15219/22.04.2015      |                        | 22.04.2025              | 3,653       | 300,000,000.00                            | 583,316,452.00  | 235,000,000.00              |   |                                    |                                     |  |   |  |  | 2.30%            |   |                             |   |
| I отваряне                       | 22.04.2015             | 22.04.2025              |             | 50,000,000.00                             | 122,100,000.00  | 50,000,000.00               | 51,211,735.00                           | 0.00                               | 1,211,735.00                        | 100.73   | 100.45                                      | 107.65                                       | 102.42                                   | 2.30%            | 2.23%   | 2.04%                       | 0.01  |
| II отваряне <sup>1</sup>         | 30.09.2015             | 22.04.2025              |             | 50,000,000.00                             | 122,858,226.00  | 0.00                        | -                                       | -                                  | -                                   | 96.47  | -   | -  | -  | 2.30%            | 2.74%   | -                           | 0.01  |
| III отваряне                     | 21.10.2015             | 22.04.2025              |             | 65,000,000.00                             | 123,108,226.00  | 50,000,000.00               | 49,850,613.17                           | 719,386.84                         | 0.00                                | 97.07  | 97.82                                       | 99.28  | 98.56                                    | 2.30%            | 2.67%   | 2.48%                       | 0.01  |
| IV отваряне                      | 18.11.2015             | 22.04.2025              |             | 70,000,000.00                             | 109,600,000.00  | 70,000,000.00               | 68,692,500.00                           | 1,426,500.00                       | 0.00                                | 97.54  | 97.51                                       | 98.49  | 97.96                                    | 2.30%            | 2.61%   | 2.56%                       | 0.01  |
| V отваряне                       | 09.12.2015             | 22.04.2025              |             | 65,000,000.00                             | 105,650,000.00  | 65,000,000.00               | 65,063,370.00                           | 162,050.00                         | 30,420.00                           | 99.00  | 98.76                                       | 100.19                                       | 99.80                                    | 2.30%            | 2.43%   | 2.34%                       | 0.01  |
| <b>общо 10-годишни</b>           |                        |                         |             | <b>300,000,000.00</b>                     | <b>583,316,452.00</b>                                     | <b>235,000,000.00</b>       | <b>234,818,218.17</b>                   | <b>2,307,936.84</b>                | <b>1,242,155.00</b>                 |  |   |  |  |                  |   |                             |   |

\* Емисия от отворен тип.

1. Министерството на финансите отхвърля всички постъпили поръчки за участие в проведените на 27.04.2020 г. и 28.09.2015 г. аукциони за продажба на ДЦК от отворен тип с дата на плащане 29.04.2020 г. и 30.09.2015 г.

Забележка: Доходността на съкровищните облигации се изчислява съгласно прилаганата от МФ методиката и възприетата от 01.01.2001г. лихвена конвенция (ACT/ACT), като се използва формулата ISMA - International Yield.

Продължава

**ДЪРЖАВНИ ЦЕННИ КНИЖА, РЕАЛИЗИРАНИ ЧРЕЗ АУКЦИОНИ,  
НАМИРАЩИ СЕ В ОБРАЩЕНИЕ КЪМ 30.06.2024 Г.**

СЪКРОВИЩНИ ОБЛИГАЦИИ, ЕМИТИРАНИ В ЛЕВОВЕ

| ISIN/<br>ДАТА НА ЕМИСИЯТА           | ДАТА НА ПЛАЩА-<br>НЕТО | ПАДЕЖ<br>НА<br>ЕМИСИЯТА | БРОЙ<br>ДНИ  | НОМИНАЛНА СТОЙНОСТ (ЛЕВА)                 |  |                             | ФАКТИЧЕСКИ<br>ПРЕВЕДЕНА<br>СУМА<br>ЛЕВА | ОТСТЪПКА<br>ОТ<br>НОМИНАЛА<br>ЛЕВА | НАДБАВКА<br>НАД<br>НОМИНАЛА<br>ЛЕВА | ЦЕНА НА 100 ЛВ. НОМИНАЛ (ЛЕВА)  |   |  |  | ГОДИШНА<br>ЛИХВА | СРЕДНА ГОДИШНА<br>ДОХОДНОСТ (%)                          |                             | ОЛП към<br>датата<br>на<br>емисията<br>(плащане-<br>то) в % |
|-------------------------------------|------------------------|-------------------------|--------------|---|--|-----------------------------|---|------------------------------------|-------------------------------------|---|---|--|--|------------------|--|-----------------------------|---|
|                                     |                        |                         |              | НА<br>ПРЕДЛОЖЕНОТО<br>КОЛИЧЕСТВО<br>ОТ МФ | НА<br>ДОПУСНАТИТЕ<br>ДО УЧАСТИЕ В<br>АУКЦИОНА<br>ПОРЪЧКИ | НА<br>ОДОБРЕНИТЕ<br>ПОРЪЧКИ |   |                                    |                                     | СРЕДНА ЦЕНА<br>НА<br>ДОПУСНАТИТЕ<br>ДО УЧАСТИЕ<br>В АУКЦИОНА<br>ПОРЪЧКИ | МИНИМАЛНА<br>ЦЕНА НА<br>ОДОБРЕНИ<br>ПОРЪЧКИ | МАКСИМАЛНА<br>ЦЕНА НА<br>ОДОБРЕНИ<br>ПОРЪЧКИ | СРЕДНА<br>ЦЕНА НА<br>ОДОБРЕНИ<br>ПОРЪЧКИ |                  | НА<br>ДОПУСНАТИТЕ<br>ДО УЧАСТИЕ<br>В АУКЦИОНА<br>ПОРЪЧКИ | НА<br>ОДОБРЕНИТЕ<br>ПОРЪЧКИ |   |
| <b>*BG 20 400 14 214/15.01.2014</b> |                        | <b>15.07.2024</b>       | <b>3,834</b> | <b>380,000,000.00</b>                     | <b>902,040,000.00</b>                                    | <b>380,000,000.00</b>       |   |                                    |                                     |   |   |  |  | <b>4.00%</b>     |  |                             |   |
| I отваряне                          | 15.01.2014             | 15.07.2024              |              | 50,000,000.00                             | 94,720,000.00  | 50,000,000.00               | 51,280,776.00                           | 0.00                               | 1,280,776.00                        | 102.03  | 102.31                                      | 103.03                                       | 102.56                                   | 4.00%            | 3.81%  | 3.74%                       | 0.02  |
| II отваряне                         | 12.03.2014             | 15.07.2024              |              | 50,000,000.00                             | 180,170,000.00   | 50,000,000.00               | 52,414,234.98                           | 0.00                               | 2,109,234.97                        | 103.72  | 104.04                                      | 104.46                                       | 104.22                                   | 4.00%            | 3.60%  | 3.55%                       | 0.04  |
| III отваряне                        | 14.05.2014             | 15.07.2024              |              | 50,000,000.00                             | 190,865,000.00   | 50,000,000.00               | 54,396,232.53                           | 0.00                               | 3,746,232.50                        | 107.04  | 107.35                                      | 107.98                                       | 107.49                                   | 4.00%            | 3.22%  | 3.16%                       | 0.05  |
| IV отваряне                         | 17.09.2014             | 15.07.2024              |              | 60,000,000.00                             | 115,750,000.00   | 60,000,000.00               | 65,026,385.00                           | 0.00                               | 4,606,385.00                        | 107.22  | 107.35                                      | 108.28                                       | 107.68                                   | 4.00%            | 3.17%  | 3.12%                       | 0.04  |
| V отваряне                          | 22.10.2014             | 15.07.2024              |              | 55,000,000.00                             | 78,400,000.00  | 55,000,000.00               | 58,003,640.00                           | 0.00                               | 2,409,640.00                        | 103.82  | 103.55                                      | 105.78                                       | 104.38                                   | 4.00%            | 3.57%  | 3.50%                       | 0.03  |
| VI отваряне                         | 19.11.2014             | 15.07.2024              |              | 60,000,000.00                             | 139,615,000.00   | 60,000,000.00               | 62,861,909.00                           | 0.00                               | 2,027,909.00                        | 102.85  | 103.10                                      | 103.81                                       | 103.38                                   | 4.00%            | 3.69%  | 3.62%                       | 0.02  |
| VII отваряне                        | 10.12.2014             | 15.07.2024              |              | 55,000,000.00                             | 102,520,000.00   | 55,000,000.00               | 61,033,950.01                           | 0.00                               | 5,142,950.00                        | 108.48  | 109.22                                      | 109.61                                       | 109.35                                   | 4.00%            | 3.00%  | 2.90%                       | 0.02  |
| <b>*BG 20 400 15 211/14.01.2015</b> |                        | <b>14.07.2025</b>       | <b>3,834</b> | <b>50,000,000.00</b>                      | <b>181,030,000.00</b>                                    | <b>50,000,000.00</b>        |   |                                    |                                     |   |   |  |  | <b>3.10%</b>     |  |                             |   |
| I отваряне                          | 14.01.2015             | 14.07.2025              |              | 50,000,000.00                             | 181,030,000.00   | 50,000,000.00               | 50,121,100.00                           | 0.00                               | 121,100.00                          | 99.57   | 100.12                                      | 100.54                                       | 100.24                                   | 3.10%            | 3.17%  | 3.09%                       | 0.01  |
| <b>*BG 20 400 16 219/27.01.2016</b> |                        | <b>27.07.2026</b>       | <b>3,834</b> | <b>1,100,000,000.00</b>                   | <b>1,432,938,000.00</b>                                  | <b>802,750,000.00</b>       |   |                                    |                                     |   |   |  |  | <b>2.25%</b>     |  |                             |   |
| I отваряне                          | 27.01.2016             | 27.07.2026              |              | 200,000,000.00                            | 225,200,000.00   | 200,000,000.00              | 194,187,515.01                          | 5,812,484.99                       | 0.00                                | 96.92   | 95.47                                       | 97.90  | 97.09                                    | 2.25%            | 2.60%  | 2.58%                       | 0.01  |
| II отваряне                         | 18.05.2016             | 27.07.2026              |              | 100,000,000.00                            | 233,100,000.00   | 100,000,000.00              | 99,371,024.98                           | 1,318,975.01                       | 0.00                                | 97.81   | 98.20                                       | 99.30  | 98.68                                    | 2.25%            | 2.51%  | 2.41%                       | 0.00  |
| III отваряне                        | 21.09.2022             | 27.07.2026              |              | 200,000,000.00                            | 301,050,000.00   | 200,000,000.00              | 195,366,010.90                          | 5,324,400.00                       | 0.00                                | 96.77   | 96.22                                       | 98.54  | 97.34                                    | 2.25%            | 3.17%  | 3.01%                       | 0.00  |
| IV отваряне                         | 05.10.2022             | 27.07.2026              |              | 200,000,000.00                            | 156,000,000.00   | 102,750,000.00              | 96,996,743.29                           | 6,196,630.00                       | 0.00                                | 93.41   | 93.29                                       | 94.89  | 93.97                                    | 2.25%            | 4.18%  | 4.01%                       | 0.49  |
| V отваряне                          | 12.10.2022             | 27.07.2026              |              | 200,000,000.00                            | 230,350,000.00   | 200,000,000.00              | 185,972,355.16                          | 14,976,960.00                      | 0.00                                | 92.22   | 91.58                                       | 93.73  | 92.51                                    | 2.25%            | 4.56%  | 4.47%                       | 0.49  |
| VI отваряне                         | 26.10.2022             | 27.07.2026              |              | 200,000,000.00                            | 287,238,000.00   | 0.00                        | -                                       | -                                  | -                                   | 88.43   | -   | -  | -  | 2.25%            | 5.80%  | -                           | 0.49  |
| <b>*BG 20 400 17 217/25.01.2017</b> |                        | <b>25.07.2027</b>       | <b>3,833</b> | <b>350,000,000.00</b>                     | <b>752,100,000.00</b>                                    | <b>339,500,000.00</b>       |   |                                    |                                     |   |   |  |  | <b>1.95%</b>     |  |                             |   |
| I отваряне                          | 25.01.2017             | 25.07.2027              |              | 50,000,000.00                             | 211,000,000.00   | 50,000,000.00               | 50,918,765.01                           | 0.00                               | 918,765.01                          | 101.12  | 101.45                                      | 102.39                                       | 101.84                                   | 1.95%            | 1.84%  | 1.76%                       | 0.00  |
| II отваряне                         | 22.03.2017             | 25.07.2027              |              | 100,000,000.00                            | 192,250,000.00   | 100,000,000.00              | 101,770,134.93                          | 0.00                               | 1,470,134.96                        | 101.00  | 101.14                                      | 102.08                                       | 101.47                                   | 1.95%            | 1.85%  | 1.80%                       | 0.00  |
| III отваряне                        | 17.05.2017             | 25.07.2027              |              | 100,000,000.00                            | 147,100,000.00   | 100,000,000.00              | 102,268,300.00                          | 0.00                               | 1,668,299.99                        | 101.36  | 101.20                                      | 102.21                                       | 101.67                                   | 1.95%            | 1.81%  | 1.78%                       | 0.00  |
| IV отваряне                         | 19.07.2017             | 25.07.2027              |              | 100,000,000.00                            | 201,750,000.00   | 89,500,000.00               | 93,017,324.94                           | 0.00                               | 2,684,974.94                        | 101.67  | 102.76                                      | 103.23                                       | 103.00                                   | 1.95%            | 1.77%  | 1.63%                       | 0.00  |
| <b>*BG 20 401 19 211/21.06.2019</b> |                        | <b>21.12.2029</b>       | <b>3,836</b> | <b>1,000,000,000.00</b>                   | <b>1,757,430,000.00</b>                                  | <b>1,000,000,000.00</b>     |   |                                    |                                     |   |   |  |  | <b>0.50%</b>     |  |                             |   |
| I отваряне                          | 21.06.2019             | 21.12.2029              |              | 200,000,000.00                            | 472,030,000.00   | 200,000,000.00              | 201,883,169.96                          | 0.00                               | 1,883,169.96                        | 99.60   | 100.00                                      | 101.66                                       | 100.94                                   | 0.50%            | 0.54%  | 0.41%                       | 0.00  |
| II отваряне                         | 31.07.2019             | 21.12.2029              |              | 200,000,000.00                            | 305,750,000.00   | 200,000,000.00              | 203,778,820.01                          | 0.00                               | 3,678,820.00                        | 101.29  | 100.81                                      | 102.56                                       | 101.84                                   | 0.50%            | 0.37%  | 0.32%                       | 0.00  |
| III отваряне                        | 29.01.2020             | 21.12.2029              |              | 200,000,000.00                            | 463,150,000.00   | 200,000,000.00              | 207,361,100.00                          | 0.00                               | 7,261,100.00                        | 103.03  | 103.45                                      | 103.86                                       | 103.63                                   | 0.50%            | 0.19%  | 0.13%                       | 0.00  |
| IV отваряне                         | 26.02.2020             | 21.12.2029              |              | 200,000,000.00                            | 265,800,000.00   | 200,000,000.00              | 207,631,770.11                          | 0.00                               | 7,448,710.00                        | 103.54  | 103.20                                      | 104.40                                       | 103.72                                   | 0.50%            | 0.14%  | 0.12%                       | 0.00  |
| V отваряне                          | 15.04.2020             | 21.12.2029              |              | 200,000,000.00                            | 250,700,000.00   | 200,000,000.00              | 199,402,489.89                          | 1,137,425.00                       | 222,975.00                          | 98.83   | 96.75                                       | 102.00                                       | 99.54                                    | 0.50%            | 0.63%  | 0.55%                       | 0.00  |
| <b>*BG 20 400 21 219/17.02.2021</b> |                        | <b>17.08.2031</b>       | <b>3,833</b> | <b>1,300,000,000.00</b>                   | <b>1,935,250,000.00</b>                                  | <b>1,100,000,000.00</b>     |   |                                    |                                     |   |   |  |  | <b>0.10%</b>     |  |                             |   |
| I отваряне                          | 17.02.2021             | 17.08.2031              |              | 300,000,000.00                            | 555,650,000.00   | 300,000,000.00              | 298,731,530.00                          | 1,311,550.00                       | 43,080.00                           | 98.85   | 98.86                                       | 100.52                                       | 99.58                                    | 0.10%            | 0.21%  | 0.14%                       | 0.00  |
| II отваряне <sup>2</sup>            | 10.03.2021             | 17.08.2031              |              | 200,000,000.00                            | 353,550,000.00   | 0.00                        | -                                       | -                                  | -                                   | 98.24   | -   | -  | -  | 0.10%            | 0.27%  | -                           | 0.00  |
| III отваряне                        | 23.09.2021             | 17.08.2031              |              | 300,000,000.00                            | 508,150,000.00   | 300,000,000.00              | 297,096,825.97                          | 2,933,585.00                       | -                                   | 98.66   | 98.49                                       | 100.00                                       | 99.02                                    | 0.10%            | 0.24%  | 0.20%                       | 0.00  |
| IV отваряне                         | 27.10.2021             | 17.08.2031              |              | 500,000,000.00                            | 517,900,000.00   | 500,000,000.00              | 479,456,445.14                          | 20,640,815.00                      | -                                   | 95.77   | 93.41                                       | 98.07  | 95.87                                    | 0.10%            | 0.54%  | 0.53%                       | 0.00  |
| <b>общо 10-годишн и 6-месечен</b>   |                        |                         |              | <b>4,180,000,000.00</b>                   | <b>6,960,788,000.00</b>                                  | <b>3,672,250,000.00</b>     | <b>3,670,348,552.82</b>                 | <b>59,652,825.00</b>               | <b>48,724,257.33</b>                |   |   |  |  |                  |  |                             |   |

\* Емисия от отворен тип.

2. Министерството на финансите отхвърли всички постъпили поръчки за участие в проведения на 08.03.2021 г. аукцион за продажба на ДЦК от отворен тип с дата на плащане 10.03.2021 г.

Забелжка: Доходността на съкровищните облигации се изчислява съгласно прилаганата от МФ методиката и възприетата от 01.01.2001г. лихвена конвенция (ACT/ACT), като се използва формулата ISMA - International Yield.

Продължава

**ДЪРЖАВНИ ЦЕННИ КНИЖА, РЕАЛИЗИРАНИ ЧРЕЗ АУКЦИОНИ,  
НАМИРАЩИ СЕ В ОБРАЩЕНИЕ КЪМ 30.06.2024 г.**

**СЪКРОВИЩНИ ОБЛИГАЦИИ, ЕМИТИРАНИ В ЛЕВОВЕ**

| ISIN/<br>ДАТА НА ЕМИСИЯТА                         | ДАТА НА ПЛАЩА-<br>НЕТО | ПАДЕЖ<br>НА<br>ЕМИСИЯТА | БРОЙ<br>ДНИ  | НОМИНАЛНА СТОЙНОСТ (ЛЕВА)                 |  |                             | ФАКТИЧЕСКИ<br>ПРЕВЕДЕНА<br>СУМА<br>ЛЕВА | ОТСТЪПКА<br>ОТ<br>НОМИНАЛА<br>ЛЕВА | НАДБАВКА<br>НАД<br>НОМИНАЛА<br>ЛЕВА | ЦЕНА НА 100 ЛВ. НОМИНАЛ (ЛЕВА)  |   |  |  | ГОДИШНА<br>ЛИХВА | СРЕДНА ГОДИШНА<br>ДОХОДНОСТ (%)                          |                             | ОЛП към<br>датата<br>на<br>емисията<br>(плащане-<br>то) в % |
|---|------------------------|-------------------------|--------------|---|--|-----------------------------|---|------------------------------------|-------------------------------------|---|---|--|--|------------------|--|-----------------------------|---|
|   |                        |                         |              | НА<br>ПРЕДЛОЖЕНОТО<br>КОЛИЧЕСТВО<br>ОТ МФ | НА<br>ДОПУСНАТИТЕ<br>ДО УЧАСТИЕ В<br>АУКЦИОНА<br>ПОРЪЧКИ | НА<br>ОДОБРЕНИТЕ<br>ПОРЪЧКИ |   |                                    |                                     | СРЕДНА ЦЕНА<br>НА<br>ДОПУСНАТИТЕ<br>ДО УЧАСТИЕ<br>В АУКЦИОНА<br>ПОРЪЧКИ | МИНИМАЛНА<br>ЦЕНА НА<br>ОДОБРЕНИ<br>ПОРЪЧКИ | МАКСИМАЛНА<br>ЦЕНА НА<br>ОДОБРЕНИ<br>ПОРЪЧКИ | СРЕДНА<br>ЦЕНА НА<br>ОДОБРЕНИ<br>ПОРЪЧКИ |                  | НА<br>ДОПУСНАТИТЕ<br>ДО УЧАСТИЕ<br>В АУКЦИОНА<br>ПОРЪЧКИ | НА<br>ОДОБРЕНИТЕ<br>ПОРЪЧКИ |   |
| <b>*BG 20 400 19 213/21.06.2019</b>               |                        | <b>21.06.2039</b>       | <b>7,305</b> | <b>695,000,000.00</b>                     | <b>907,461,921.00</b>                                    | <b>569,780,000.00</b>       |   |                                    |                                     |   |   |  |  | <b>1.50%</b>     |  |                             |   |
| I отваряне  | 21.06.2019             | 21.06.2039              |              | 200,000,000.00                            | 248,281,921.00   | 100,600,000.00              | 99,049,680.00                           | 1,550,320.00                       | 0.00                                | 94.10   | 96.95                                       | 100.00                                       | 98.46                                    | 1.50%            | 1.86%  | 1.60%                       | 0.00  |
| II отваряне                                       | 24.07.2019             | 21.06.2039              |              | 200,000,000.00                            | 282,730,000.00   | 200,000,000.00              | 199,816,401.00                          | 906,699.00                         | 443,100.00                          | 98.08   | 97.55                                       | 102.08                                       | 99.77                                    | 1.50%            | 1.62%  | 1.52%                       | 0.00  |
| III отваряне                                      | 28.08.2019             | 21.06.2039              |              | 200,000,000.00                            | 244,200,000.00   | 200,000,000.00              | 203,314,845.00                          | 5,635.00                           | 2,760,480.00                        | 100.54  | 98.81                                       | 104.91                                       | 101.38                                   | 1.50%            | 1.47%  | 1.42%                       | 0.00  |
| IV отваряне                                       | 09.10.2019             | 21.06.2039              |              | 95,000,000.00                             | 132,250,000.00   | 69,180,000.00               | 71,019,438.00                           | 0.00                               | 1,528,128.00                        | 100.86  | 101.50                                      | 104.35                                       | 102.21                                   | 1.50%            | 1.45%  | 1.38%                       | 0.00  |
| <b>общо 20-годишни</b>                            |                        |                         |              | <b>695,000,000.00</b>                     | <b>907,461,921.00</b>                                    | <b>569,780,000.00</b>       | <b>573,200,364.00</b>                   | <b>2,462,654.00</b>                | <b>4,731,708.00</b>                 |   |   |  |  |                  |  |                             |   |
| <b>общо дългосрочни ДЦК</b>                       |                        |                         |              | <b>6,825,000,000.00</b>                   | <b>11,182,628,373.00</b>                                 | <b>6,127,030,000.00</b>     | <b>6,086,211,461.26</b>                 | <b>113,247,033.84</b>              | <b>60,288,900.33</b>                |   |   |  |  |                  |  |                             |   |
| <b>Общо ДЦК, реализирани чрез аукциони в лева</b> |                        |                         |              | <b>12,225,000,000.00</b>                  | <b>19,854,362,373.00</b>                                 | <b>11,257,530,000.00</b>    | <b>11,153,964,508.94</b>                | <b>186,113,347.54</b>              | <b>67,883,430.32</b>                |   |   |  |  |                  |  |                             |   |

\* Емисия от отворен тип.

Забележка: Доходността на съкровищните облигации се изчислява съгласно прилаганата от МФ методиката и възприетата от 01.01.2001г. лихвена конвенция (ACT/ACT), като се използва формулата ISMA - International Yield.

**ДЪРЖАВНИ ЦЕННИ КНИЖА, РЕАЛИЗИРАНИ ЧРЕЗ АУКЦИОНИ,  
НАМИРАЩИ СЕ В ОБРАЩЕНИЕ КЪМ 30.06.2024 г.**

**СЪКРОВИЩНИ ОБЛИГАЦИИ, ЕМИТИРАНИ В ЕВРО**

| ISIN/<br>ДАТА НА ЕМИСИЯТА                         | ДАТА НА ПЛАЩА-<br>НЕТО | ПАДЕЖ<br>НА<br>ЕМИСИЯТА | БРОЙ<br>ДНИ  | НОМИНАЛНА СТОЙНОСТ (ЕВРО)                 |  |                             | ФАКТИЧЕСКИ<br>ПРЕВЕДЕНА<br>СУМА<br>ЕВРО | ОТСТЪПКА<br>ОТ<br>НОМИНАЛА<br>ЕВРО | НАДБАВКА<br>НАД<br>НОМИНАЛА<br>ЕВРО | ЦЕНА НА 100 ЕВРО НОМИНАЛ (ЕВРО)   |   |  |  | ГОДИШНА<br>ЛИХВА | СРЕДНА ГОДИШНА<br>ДОХОДНОСТ (%)                          |                             | ОЛП към<br>датата<br>на<br>емисията<br>(плащане-<br>то) в % |
|---|------------------------|-------------------------|--------------|---|--|-----------------------------|---|------------------------------------|-------------------------------------|---|---|--|--|------------------|--|-----------------------------|---|
|   |                        |                         |              | НА<br>ПРЕДЛОЖЕНОТО<br>КОЛИЧЕСТВО<br>ОТ МФ | НА<br>ДОПУСНАТИТЕ<br>ДО УЧАСТИЕ В<br>АУКЦИОНА<br>ПОРЪЧКИ | НА<br>ОДОБРЕНИТЕ<br>ПОРЪЧКИ |   |                                    |                                     | СРЕДНА ЦЕНА<br>НА<br>ДОПУСНАТИТЕ<br>ДО УЧАСТИЕ<br>В АУКЦИОНА<br>ПОРЪЧКИ | МИНИМАЛНА<br>ЦЕНА НА<br>ОДОБРЕНИ<br>ПОРЪЧКИ | МАКСИМАЛНА<br>ЦЕНА НА<br>ОДОБРЕНИ<br>ПОРЪЧКИ | СРЕДНА<br>ЦЕНА НА<br>ОДОБРЕНИ<br>ПОРЪЧКИ |                  | НА<br>ДОПУСНАТИТЕ<br>ДО УЧАСТИЕ<br>В АУКЦИОНА<br>ПОРЪЧКИ | НА<br>ОДОБРЕНИТЕ<br>ПОРЪЧКИ |   |
| <b>*BG 20 402 10218/29.09.2010</b>                |                        | <b>29.09.2025</b>       | <b>5,479</b> | <b>45,000,000.00</b>                      | <b>311,355,000.00</b>                                    | <b>234,105,000.00</b>       |   |                                    |                                     |   |   |  |  | <b>5.75%</b>     |  |                             |   |
| I отваряне  | 29.09.2010             | 29.09.2025              |              | 45,000,000.00                             | 311,355,000.00   | 234,105,000.00              | 220,614,369.00                          | 13,490,631.00                      | 0.00                                | 93.24   | 92.89                                       | 97.57  | 94.24                                    | 5.75%            | 6.56%  | 6.45%                       | 0.17  |
| <b>общо 15-годишни</b>                            |                        |                         |              | <b>45,000,000.00</b>                      | <b>311,355,000.00</b>                                    | <b>234,105,000.00</b>       | <b>220,614,369.00</b>                   | <b>13,490,631.00</b>               | <b>0.00</b>                         |   |   |  |  |                  |  |                             |   |
| <b>Общо дългосрочни ДЦК</b>                       |                        |                         |              | <b>45,000,000.00</b>                      | <b>311,355,000.00</b>                                    | <b>234,105,000.00</b>       | <b>220,614,369.00</b>                   | <b>13,490,631.00</b>               | <b>0.00</b>                         |   |   |  |  |                  |  |                             |   |
| <b>Общо ДЦК, реализирани чрез аукциони в ЕВРО</b> |                        |                         |              | <b>45,000,000.00</b>                      | <b>311,355,000.00</b>                                    | <b>234,105,000.00</b>       | <b>220,614,369.00</b>                   | <b>13,490,631.00</b>               | <b>0.00</b>                         |   |   |  |  |                  |  |                             |   |

\* Емисия от отворен тип.

Забележка: Доходността на съкровищните облигации се изчислява съгласно прилаганата от МФ методиката и възприетата от 01.01.2001г. лихвена конвенция (ACT/ACT), като се използва формулата ISMA - International Yield.