



ПРЕГЛЕД НА ЕМИСИОННО-
КАСОВАТА ДЕЙНОСТ
ОКТОМВРИ – ДЕКЕМВРИ 2025



БЪЛГАРСКА НАРОДНА БАНКА

Съдържание

I. Пари в обращение (банкноти и монети извън касите на БНБ).....	3
1. Динамика на парите в обращение	3
2. Динамика и номинален строеж на банкнотите и разменните монети в обращение.....	4
II. Неистински и преправени банкноти и разменни монети	7
III. Негодни банкноти и разменни монети.....	8

© Българска народна банка, 2026
1000 София, пл. „Княз Александър I“ № 1
Интернет страница: www.bnb.bg

Информацията, публикувана тук, може да се ползва без специално разрешение,
единствено с изрично посочване на източника.

ISSN 2815-2662 (онлайн)

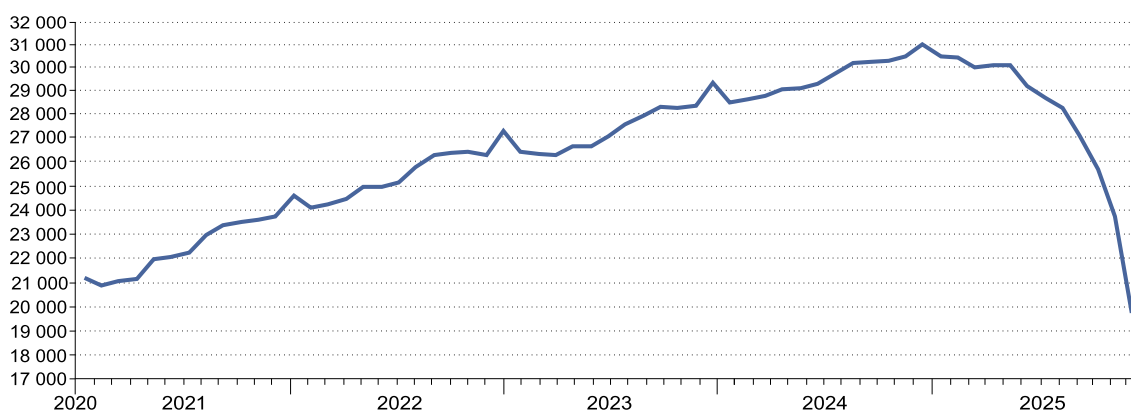
I. Пари в обращение (банкноти и монети извън касите на БНБ)

1. Динамика на парите в обращение¹

В края на 2025 г. парите извън касите на БНБ бяха 19 767.9 млн. лв. За едногодишен период (спрямо края на 2024 г.) те намаляха с 36.4%, или с 11 310.1 млн. лв.

Пари в обращение (декември 2020 г. – декември 2025 г.)

(млн. лв.)



Източник: БНБ.

През четвъртото тримесечие на 2025 г. наличнопаричното обращение се характеризира със съществена структурна промяна, обусловена от предстоящото въвеждане на еврото от 1 януари 2026 г. Наблюдава се намаление на стойността и броя на банкнотите извън касите на БНБ, както и умерен спад при разменните монети. Тази динамика се различава от устойчивата тенденция към нарастване през предходните години и е под въздействието на засилената обмяна на левови наличности в евро и депозити в банков сметки. В допълнение, налице беше и повишено използване на безкасови плащания.

През октомври – декември 2025 г. банкнотите и монетите извън касите на БНБ намаляха със 7 456.2 млн. лв., или с 27.4% в сравнение с края на септември 2025 г. Най-голямо намаление в рамките на последното тримесечие на 2025 г. беше отчетено през декември – 4 084.0 млн. лв., което представлява намаление с 17.1% спрямо предходния месец. Намалението на парите извън касите на БНБ през четвъртото тримесечие на 2025 г. е естествен резултат от предстоящото от 1 януари 2026 г. присъединяване на Република България към еврозоната.

¹ В това число банкноти и разменни монети, емисии след 5 юли 1999 г., включително изтеглените от обращение без краен срок на обмяна, и възпоменателни монети, емисии след 5 юли 1999 г., включително изтеглените от обращение с ненастъпил краен срок на обмяна.

Пари в обращение

(млн. лв.)

	31 декември 2024 г.	30 септември 2025 г.	31 декември 2025 г.
Пари в обращение – общо, (в т. ч.)	31,078.1	27,224.1	19,767.9
Банкноти	30,451.5	26,601.8	19,223.7
Разменни монети	624.5	620.4	542.0
Възпоменателни монети	2.1	1.9	2.2

Източник: БНБ.

В края на 2025 г. дялът на банкнотите в общата стойност на парите извън касите на БНБ е 97.25%, а на разменните монети – 2.74%. През четвъртото тримесечие на годината дялът на банкнотите намаля с 0.46 процентни пункта за сметка на същото увеличение на дела на разменните монети.

В съответствие с приетата от Управителния съвет на БНБ „Програма за отсичане на възпоменателни монети и отпечатване на възпоменателни банкноти за 2025 година“ през четвъртото тримесечие на 2025 г. Българската народна банка пушна в обращение следните възпоменателни монети:

— сребърна възпоменателна монета „125 години Спешна медицинска помощ в България“ с номинал 10 лева и

— златна възпоменателна монета на тема „Св. Патриарх Евтимий Търновски“ от серията „Българска иконография“ с номинал 100 лева.

В края на 2025 г. дялът на възпоменателните монети в общата стойност на парите извън касите на БНБ е 0.01% и се запазва без промяна както спрямо края на септември 2025 г., така също и спрямо края на 2024 г.

2. Динамика и номинален строеж на банкнотите и разменните монети в обращение²

В края на 2025 г. извън касите на БНБ бяха 412.2 млн. броя банкноти, които са със 121.5 млн. броя, или с 22.8% по-малко в сравнение с края на септември. През четвъртото тримесечие общата им стойност намаля с 27.8%, достигайки в края на декември 19 179.8 млн. лв.

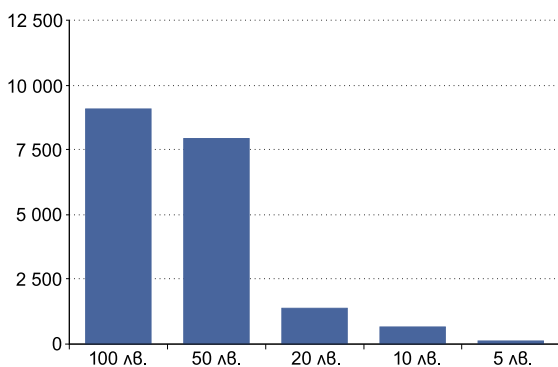
Средната по стойност банкнота в обращение в края на 2025 г. е 46.53 лв. За едногодишен период стойността ѝ е намаляла с 3.23 лв., или с 6.5%, вследствие на изпреварващото останалите номинали намаление в паричното обращение на броя на банкнотите от 50 и 100 лева.

В края на 2025 г. с най-голям дял (38.41%) в общия брой на банкнотите извън касите на БНБ е банкнотата от 50 лева, като към 31 декември извън касите на БНБ са 158.3 млн. броя банкноти с този номинал. С най-малък дял (7.10%) е броят на банкнотите от 5 лева.

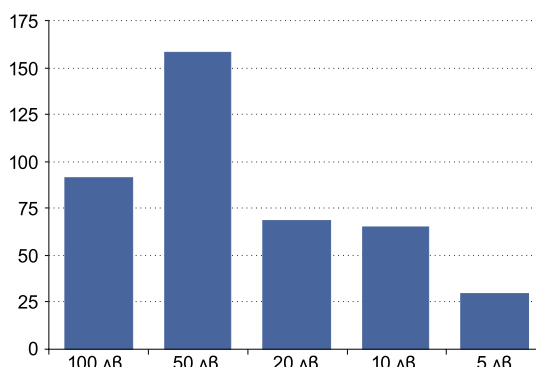
² Банкнотите с номинали 5, 10, 20, 50 и 100 лева, емисии след 5 юли 1999 г., и разменните монети с номинали 1, 2, 5, 10, 20 и 50 стотинки и от 1 и 2 лева, емисии след 5 юли 1999 г., които са законно платежно средство.

Структура на банкнотите в обращение към 31 декември 2025 г.

(по стойност, млн. лв.)



(по брой, млн.)



Източник: БНБ.

Спрямо края на септември 2025 г. в структурата по брой на банкнотите извън касите на БНБ с 2.88 и 1.81 процентни пункта намаляха дяловете на банкнотите с номинал съответно от 100 и 50 лева. За същия период дяловете на банкнотите с номинал 5, 10 и 20 лева нараснаха, като най-голямо (с 2.54 процентни пункта) е увеличението на дела на 10-левовите банкноти.

За едногодишен период броят на банкнотите извън касите на БНБ намаля със 198.9 млн. (32.5%), а стойността им – с 11 227.8 млн. лв. (36.9%). Най-голямо намаляване за едногодишен период е регистрирано при броя на банкнотите от 50 и 100 лева. Банкнотите с номинална стойност от 5, 10 и 20 лева също намаляват броя си извън касите на БНБ спрямо края на 2024 г., но намалението им е значително по-малко спрямо това на банкнотите от най-високите номинали.

Спрямо края на декември 2024 г. в структурата по брой на банкнотите извън касите на БНБ намаляха дяловете на банкнотите от 50 и 100 лева. Най-голямо (с 3.02 процентни пункта) е намалението на дела на банкнотите с номинал 50 лева. Спрямо същия период дяловете на банкнотите от 5, 10 и 20 лева нараснаха, като най-много (с 2.76 процентни пункта) се увеличи делът на 10-левовите банкноти.

В края на 2025 г. общата стойност на намиращите се извън касите на БНБ банкноти с номинал 100 лева е 9095.5 млн. лв., което им определя най-големия дял (47.42%) в структурата по стойност на банкнотите извън касите на БНБ. С най-малък дял (0.76%) е стойността на банкнотите с номинал 5 лева.

Спрямо края на септември 2025 г. в структурата по стойност на банкнотите извън касите на БНБ с 2.72 процентни пункта намаля единствено делът на банкнотите от 100 лева. Спрямо същия период дяловете на останалите номинали нараснаха, като най-голямо е понижението на дела на банкнотите от 20 лева – с 0.99 процентни пункта.

В структурата по стойност на банкнотите извън касите на БНБ за едногодишен период намаляха дяловете на банкнотите от 50 и 100 лева, съответно с 0.35 и 1.47 процентни пункта. Дяловете на останалите номинали нараснаха, като най-голямо за периода е увеличението на дела на банкнотите от 20 лева – с 0.84 процентни пункта.

В края на 2025 г. извън касите на БНБ бяха 3 260.9 млн. броя разменни монети, които са с 121.0 млн. броя, или с 3.6% по-малко в сравнение с края на септември.

През четвъртото тримесечие общата им стойност намаля с 12.6%, достигайки в края на декември 542.0 млн. лева.

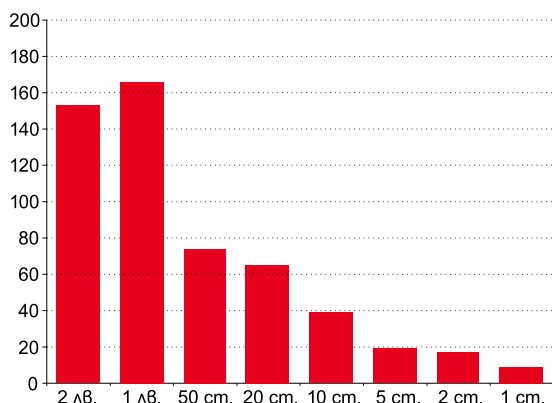
Средната по стойност разменна монета в обращение в края на 2025 г. е 0.17 лева и за едногодишен период е намаляла с 0.02 лева, или с 10.5%.

През четвъртото тримесечие на 2025 г. по-голямо в процентно изражение е намалението при броя на разменните монети с номинална стойност от 1 лев и 2 лева, съответно с 15.2% и 19.5%. Спрямо края на септември 2025 г. броят на разменните монети от останалите номинали намаля в границата от 1.0% до 8.0%.

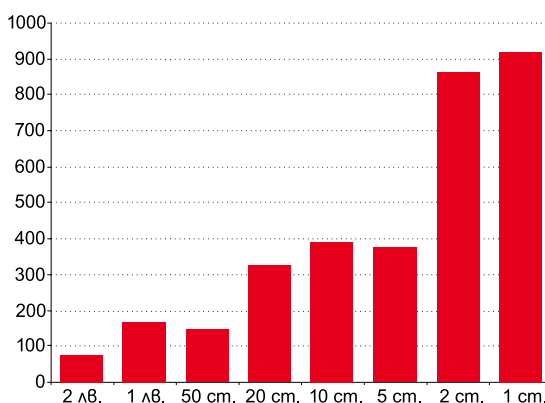
На годишна база общият брой на разменните монети извън касите на БНБ намаля със 78.5 млн. (2.4%). Спрямо края на 2024 г. най-голямо намаление отново е отчетено при монетите с номинали от 1 лев и 2 лева, съответно с 16.9% и 21.3%. При останалите номинали намалението на броя им извън касите на БНБ е в границата от 0.1% до 6.7%.

Структура на разменните монети в обращение към 31 декември 2025 г.

(по стойност, млн. лв.)



(по брой, млн.)



Източник: БНБ.

Най-голям дял от 28.13% в общия брой на разменните монети извън касите на БНБ в края на 2025 г. продължават да имат монетите от 1 стотинка. С най-малък дял (2.34%) е броят на монетите от 2 лева.

В структурата по брой на разменните монети извън касите на БНБ спрямо края на третото тримесечие е отчетено понижение на дяловете на монетите от 20 и 50 стотинки и от 1 лев и 2 лева, съответно с 0.11, 0.22, 0.70 и 0.46 процентни пункта. Спрямо същия период при дяловете на монетите от 1, 2, 5 и 10 стотинки е отчетено нарастване, което е в интервал от 0.06 до 0.73 процентни пункта.

Идентични са промените в структурата по брой на разменните монети извън касите на БНБ за едногодишен период. Спрямо края на 2024 г. е отчетено понижение на дяловете на монетите от 20 и 50 стотинки и от 1 лев и 2 лева, съответно с 0.03, 0.21, 0.89 и 0.57 процентни пункта. Спрямо същия период при дяловете на монетите от 1, 2, 5 и 10 стотинки е отчетено нарастване, което е в интервал от 0.19 до 0.64 процентни пункта.

Общата стойност на монетите от 1 лев извън касите на БНБ в края на 2025 г. е 165.8 млн. лв., което представлява най-големият дял (30.60%) в струк-

турата по стойност на разменните монети извън касите на БНБ. С най-малък дял (1.69%) е стойността на монетите от 1 стотинка.

Спрямо края на предходното тримесечие в структурата по стойност на разменните монети извън касите на БНБ е отчетено понижение на дяловете на номиналите от 1 лев и 2 лева, съответно с 0.92 и 2.40 процентни пункта. За същия период дяловете на монетите от 1, 2, 5, 10, 20 и 50 стотинки се увеличиха в интервал от 0.20 до 1.00 процентни пункта.

За едногодишен период в структурата по стойност на разменните монети извън касите на БНБ отново е отчетено намаление на дяловете на монетите от 1 лев и 2 лева, съответно с 1.35 и 2.91 процентни пункта. За същия период се наблюдава повишение на дяловете по стойност на останалите номинали в интервал от 0.22 до 1.30 процентни пункта.

II. Неистински и преправени банкноти и разменни монети

За периода октомври – декември 2025 г. в Националния център за анализ на БНБ бяха задържани общо 4927 броя неистински български банкноти (в това число 4909 броя, циркулирали в паричното обращение). спрямо третото тримесечие на 2025 г. общият брой на неистинските банкноти е с 2031 по-голям.

Делът на задържаните през четвъртото тримесечие неистински банкноти спрямо общия брой на банкнотите извън касите на БНБ към края на годината е 0.001195%.

Брой на неистинските български банкноти (октомври – декември 2025 г.)

	100 лева	50 лева	20 лева	10 лева	5 лева	2 лева
Нециркулирали банкноти	0	17	1	0	0	0
Циркулирали банкноти	50	4768	80	9	1	1

Източник: БНБ.

В общия брой на задържаните през четвъртото тримесечие на 2025 г. неистински български банкноти най-голям е делът на тези с номинал 50 лева (97.12%). Броят на задържаните 50-левови неистински банкноти представлява 0.003023% от общия брой на намиращите се извън касите на БНБ в края на 2025 г. банкноти с този номинал. Неистинските банкноти от 20 лева са с дял от 1.64%, а тези от 100 лева са с дял от 1.01% в общия брой на задържаните през отчетния период неистински банкноти. С по-малки дялове са неистинските банкноти от 10, 5 и 2 лева – в границата от 0.02% до 0.18%.

В периода октомври – декември 2025 г. бяха регистрирани и задържани общо 13 броя неистински български разменни монети, от които 7 броя от 2 лева и 6 – от 1 лев. Относителният дял на задържаните през четвъртото тримесечие

неистински разменни монети в общия брой на монетите извън касите на БНБ към края на 2025 г. е 0.0000004%.

В изпълнение на законовите си функции по извършването на експертна оценка на чуждестранни банкноти, задържани на територията на България, през четвъртото тримесечие на 2025 г. в БНБ бяха регистрирани и задържани неистински чуждестранни банкноти, както следва: 1455 броя евро (в това число 168 броя, циркулирали в паричното обращение), 3105 броя щатски долари (в това число 69 броя, циркулирали в паричното обращение) и 14 броя банкноти от други чуждестранни валути, циркулирали в паричното обращение.

III. Негодни банкноти и разменни монети³

Предвид приемането на еврото в Република България от 1 януари 2026 г. и течащият процес на изтегляне на лева, внесените в БНБ през четвъртото тримесечие на 2025 г. български банкноти и разменни монети не се класифицираха като годни и негодни.

³ „Негодна банкнота“ е тази, която е похабена при употребата ѝ в наличнопаричното обращение, вследствие на което е замърсена, ухабена, с износен релеф, смачкана, с поставен знак или текст (например рисунки, подписи, надписи и др.) или с избледнели цветове.

ISSN 2815-2662 (ОНЛАЙН)

ХУДОЖЕСТВЕННОТО ОФОРМЛЕНИЕ НА КОРИЦАТА Е РАЗРАБОТЕНО ВЪЗ ОСНОВА
НА СКУЛПТУРНАТА ГРУПА „ХЕРМЕС И ДЕМЕТРА“, ДЕЛО НА КИРИЛ ШИВАРОВ,
РАЗПОЛОЖЕНА НА ЮЖНАТА ФАСАДА НА СГРАДАТА НА БНБ