БЪЛГАРСКА НАРОДНА БАНКА
ЕВРОСИСТЕМА

Дирекция „Връзки с обществеността“
Адрес: пл. „Княз Александър I“ № 1, 1000 София
Телефон: (02) 9145-1656
Факс: (02) 980-24-25
E-mail: press_office@bnbank.org
www.bnb.bg

ПРЕССЪОБЩЕНИЕ

26 ноември 2026 г.

14:00 ч.

ЛИХВЕНА СТАТИСТИКА[1,2]
Октомври 2026 г.

КРЕДИТИ И ДЕПОЗИТИ В ЕВРО НА СЕКТОРИ *НЕФИНАНСОВИ ПРЕДПРИЯТИЯ* И *ДОМАКИНСТВА И НТООД*

КРЕДИТИ[3]

Сектор *Нефинансови предприятия.* През октомври 2026 г. в сравнение със септември 2026 г. средният лихвен процент по *кредитите до 1 млн. евро* нараства с 0.10 процентни пункта (пр. п.) до 4.35%, а този по *кредитите над 1 млн. евро* спада с 0.28 пр. п. до 4.38%. Средният лихвен процент по *овърдрафта* се повишава с 0.04 пр. п. до 3.63%.

ГРАФИКА 1: ЛИХВЕНИ ПРОЦЕНТИ ПО НОВ БИЗНЕС ПО КРЕДИТИ ЗА СЕКТОР *НЕФИНАНСОВИ ПРЕДПРИЯТИЯ*

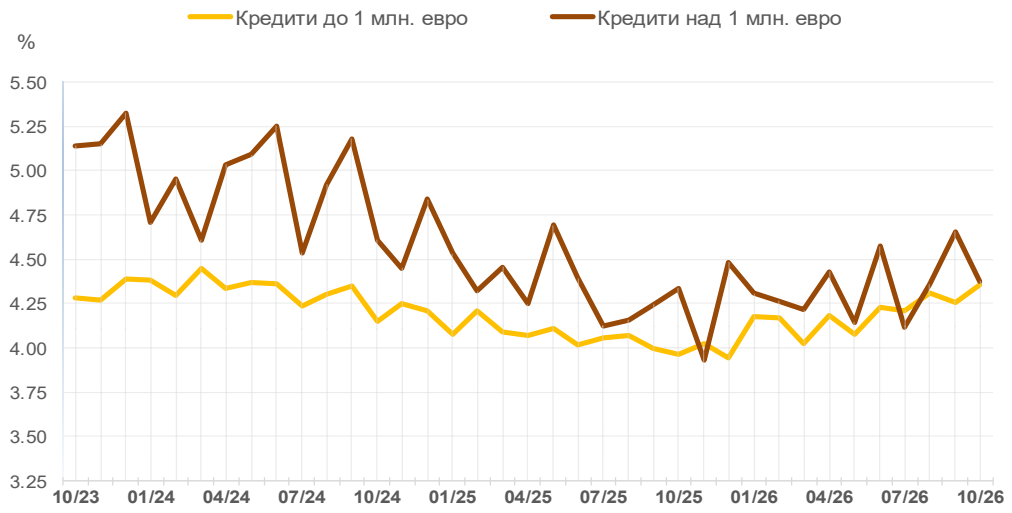

Източник: БНБ.

Обемът на новия бизнес по *кредитите до 1 млн. евро* нараства с 4.3% (9.2 млн. евро) до 223 млн. евро, а по тези *над 1 млн. евро* – с 12.2% (84.6 млн. евро) до 776.2 млн. евро.

---

[1] Пълният комплект от таблици за лихвената статистика на кредитите и депозитите на сектори *Нефинансови предприятия* и *Домакинства,* както и методологическите бележки, се намират на интернет страницата на БНБ в рубрика *Статистика/Парична и лихвена статистика/Лихвена статистика*.

[2] Цитираните изменения са спрямо предходния отчетен период. Изменения по-малки от 0.01 пр. п. не се посочват в текста на прессъобщението.

[3] За съпоставимост, за периодите преди януари 2026 г. обемите по нов бизнес и салдата по кредити и депозити, договорени в левове, са добавени към тези, договорени в евро. Лихвените проценти са среднопретеглени с обемите по нов бизнес/салдата в левове и в евро.

При обема на *предоговорените кредити и кредитите за рефинансиране* се наблюдава увеличение с 39.6% (137.5 млн. евро) до 484.7 млн. евро.

ГРАФИКА 2: ОБЕМИ ПО НОВ БИЗНЕС ПО КРЕДИТИ ЗА СЕКТОР *НЕФИНАНСОВИ ПРЕДПРИЯТИЯ**

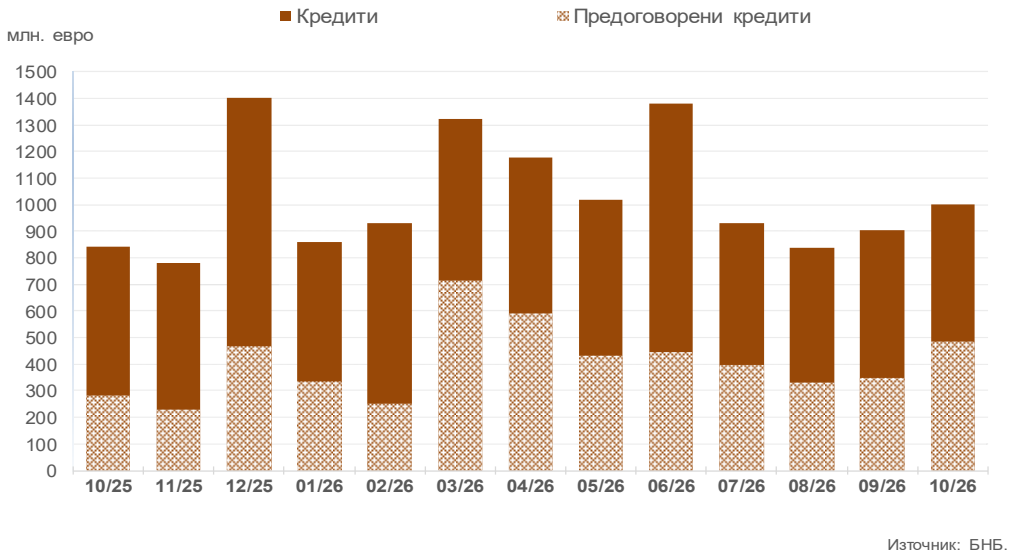

Източник: БНБ.

**Предоговорените кредити включват и кредитите за рефинансиране.*

Сектор *Домакинства*[4]. През октомври 2026 г. в сравнение със септември 2026 г. средният лихвен процент по *кредитите за потребление* намалява с 0.18 пр. п. до 8.65%, а *годишният процент на разходите (ГПР)* по тези кредити – с 0.20 пр. п. до 8.91%. При *жилищните кредити* средният лихвен процент нараства с 0.02 пр. п. до 2.43%, а *ГПР* по тези кредити – с 0.04 пр. п. до 2.80%. Средният лихвен процент по *другите кредити*[5] се увеличава незначително до 4.41%, а по *другите кредити* на *Работодатели и самонаети лица* – с 0.01 пр. п. до 4.55%. През октомври 2026 г. средният лихвен процент по *овърдрафта* нараства с 0.12 пр. п. до 13.64%, а при *кредитите по кредитни карти, извън безлихвен гратисен период* намалява с 0.06 пр. п. до 21.46%.

Обемът на новия бизнес по *кредитите за потребление* нараства с 2.2% (13.8 млн. евро) до 641.1 млн. евро, а този на *предоговорените кредити и кредитите за рефинансиране* намалява с 9.3% (11.8 млн. евро) до 115.2 млн. евро. При *жилищните кредити* обемът на новия бизнес се увеличава с 4.7% (30.1 млн. евро) до 673.7 млн. евро, а този на *предоговорените кредити и кредитите за рефинансиране* спада с 0.1% (0.1 млн. евро) до 137.1 млн. евро.

[4] Сектор *Домакинства* включва и сектор *Нетърговски организации, обслужващи домакинствата (НТООД).* Данните за *кредитите за потребление* и за *жилищните кредити* се отнасят само за сектор *Домакинства*.
[5] В показател *други кредити* се включват и средствата, отпуснати на сдруженията на собствениците по *Националната програма за енергийна ефективност на многофамилни жилищни сгради*.

ГРАФИКА 3: ЛИХВЕНИ ПРОЦЕНТИ ПО НОВ БИЗНЕС ПО КРЕДИТИ ЗА СЕКТОР *ДОМАКИНСТВА*

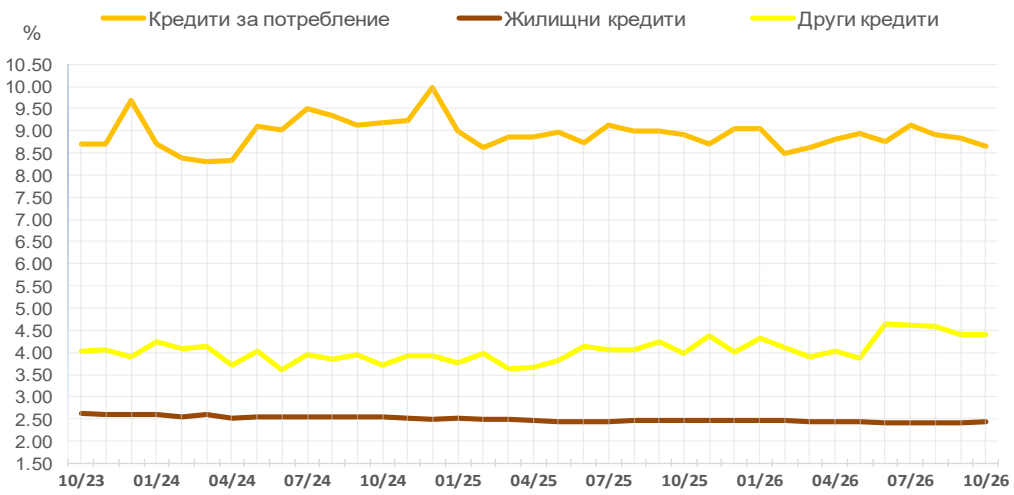

Източник: БНБ.

Обемът на новия бизнес по *другите кредити* намалява с 9.2% (0.9 млн. евро) до 8.6 млн. евро, а този на *предоговорените кредити и кредитите за рефинансиране* нараства със 75.8% (1.1 млн. евро) до 2.5 млн. евро. Обемът на новия бизнес по *другите кредити* на *Работодатели и самонаети лица* спада с 13.8% (0.8 млн. евро) до 5.1 млн. евро.

ГРАФИКА 4: ОБЕМИ ПО НОВ БИЗНЕС ПО КРЕДИТИ ЗА СЕКТОР *ДОМАКИНСТВА

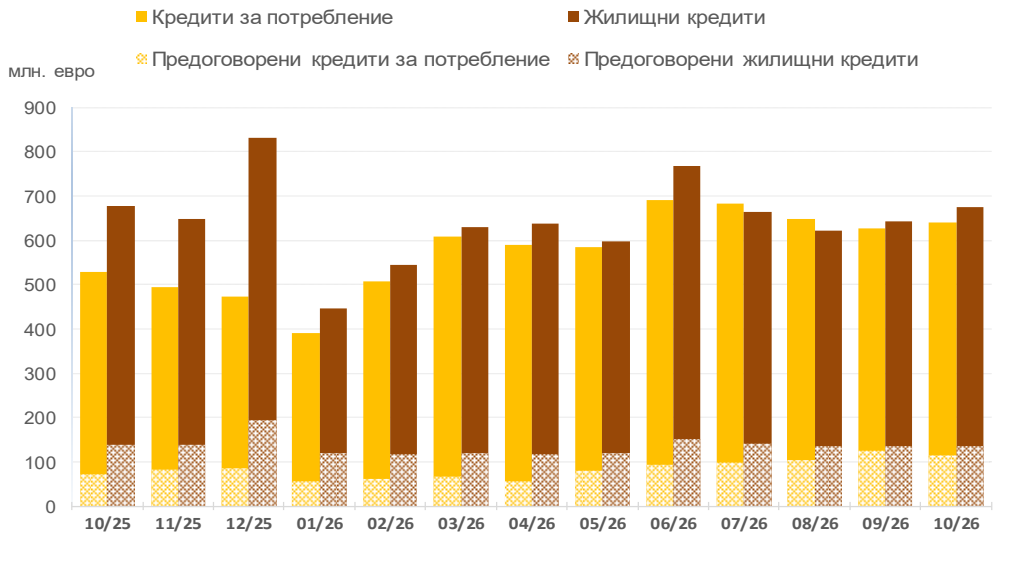

Източник: БНБ.

**Предоговорените кредити включват и кредитите за рефинансиране.*

ДЕПОЗИТИ[3]

Сектор *Нефинансови предприятия*. През октомври 2026 г. в сравнение със септември 2026 г. средният лихвен процент по *депозитите с договорен матуритет (ДДМ)* се увеличава 0.12 пр. п. до 1.91%, а обемът на новия бизнес по *тези депозити* – със 104.7% (784.9 млн. евро) до 1.534 млрд. евро. Средният лихвен процент по *овърнайт депозитите* се повишава незначително до 0.10%.

Сектор *Домакинства*[4]. През октомври 2026 г. средният лихвен процент по *депозитите с договорен матуритет* нараства с 0.02 пр. п. до 1.44%, а обемът на новия бизнес по тези депозити се увеличава с 21.5% (71.4 млн. евро) до 404.1 млн. евро. Средният лихвен процент по *овърнайт депозитите* нараства незначително до 0.01%, а този по *депозитите, договорени за ползване след предизвестие* – с 0.01 пр. п. до 0.44%.

ГРАФИКА 5: ЛИХВЕНИ ПРОЦЕНТИ ПО НОВ БИЗНЕС ПО ДЕПОЗИТИ С ДОГОВОРЕН МАТУРИТЕТ НА СЕКТОРИ *НЕФИНАНСОВИ ПРЕДПРИЯТИЯ* И *ДОМАКИНСТВА*

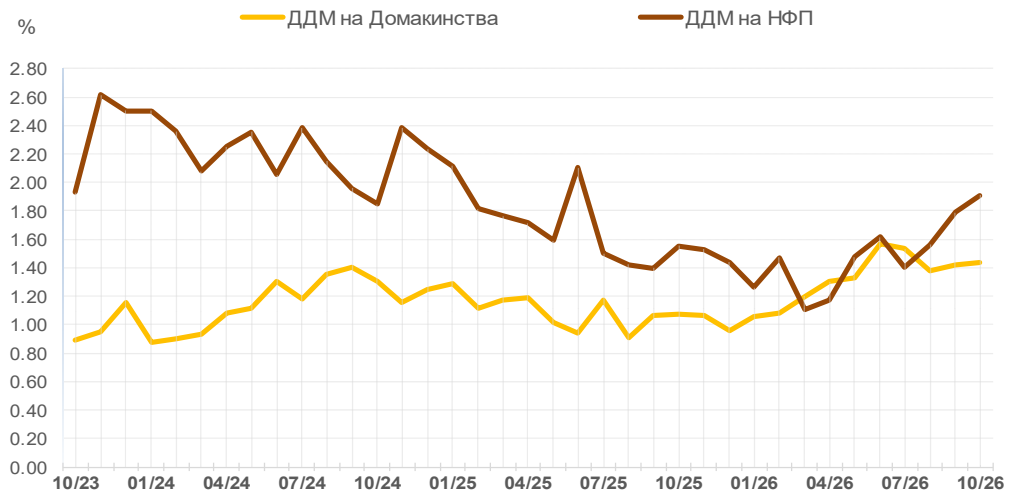

Източник: БНБ.

КРЕДИТИ И ДЕПОЗИТИ В ЕВРО НА СЕКТОРИ *НЕФИНАНСОВИ ПРЕДПРИЯТИЯ* И *ДОМАКИНСТВА И НТООД*

Кредити[1]
в млн. евро

Нефинансови предприятия

	2025* октомври	2026* септември	2026 октомври	Годишно изменение**	Месечно изменение**
Кредити, различни от овърдрафт, нов бизнес					
кредити до 1 млн. евро, лихвен процент	3.97	4.25	4.35	0.39	0.10
кредити до 1 млн. евро, обем	237.6	213.8	223.0	-6.2	4.3
кредити над 1 млн. евро, лихвен процент	4.34	4.66	4.38	0.04	-0.28
кредити над 1 млн.евро, обем	602.9	691.6	776.2	28.8	12.2
общо предоговорени кредити и кредити за рефинансиране, обем	281.8	347.2	484.7	72.0	39.6
Овърдрафт[2], лихвен процент по салда	3.39	3.59	3.63	0.24	0.04

Домакинства[3]

	2025* октомври	2026* септември	2026 октомври	Годишно изменение**	Месечно изменение**
Кредити, различни от овърдрафт, нов бизнес					
кредити за потребление, лихвен процент	8.92	8.83	8.65	-0.27	-0.18
кредити за потребление, ГПР[4]	9.23	9.11	8.91	-0.33	-0.20
кредити за потребление, обем	528.0	627.3	641.1	21.4	2.2
от които предоговорени кредити и кредити за рефинансиране, обем	73.6	126.9	115.2	56.4	-9.3
жилищни кредити, лихвен процент	2.48	2.41	2.43	-0.05	0.02
жилищни кредити, ГПР[4]	2.82	2.76	2.80	-0.02	0.04
жилищни кредити, обем	677.1	643.6	673.7	-0.5	4.7
от които предоговорени кредити и кредити за рефинансиране, обем	137.6	137.2	137.1	-0.4	-0.1
други кредити, лихвен процент	3.97	4.41	4.41	0.44	0.00
други кредити, обем	14.9	9.4	8.6	-42.8	-9.2
от които предоговорени кредити и кредити за рефинансиране, обем	5.9	1.4	2.5	-58.6	75.8
от които кредити за Работодатели и самонаети лица, лихвен процент	4.01	4.54	4.55	0.54	0.01
от които кредити за Работодатели и самонаети лица, обем	8.9	5.9	5.1	-42.8	-13.8
Овърдрафт[2], лихвен процент по салда	13.52	13.52	13.64	0.12	0.12
в т.ч. кредити по кредитни карти[5], лихвен процент	21.46	21.52	21.46	0.00	-0.06

[1] Ефективни годишни лихвени проценти, среднопретеглени съответно с обемите по нов бизнес през отчетния период или със салдата към края на отчетния период.

[2] Лихвените проценти и обемите по нов бизнес и по салда за овърдрафта съвпадат.

[3] Сектор *Домакинства* включва и сектор *Нетърговски организации, обслужващи домакинства (НТООД).* Данните за *кредитите за потребление* и за *жилищните кредити* се отнасят само за сектор *Домакинства.*

[4] ГПР включва всички лихвени плащания по кредита, както и всички такси, комисиони и други разходи за сметка на клиента, извършването на които е условие за отпускането на кредита.

[5] Кредити по кредитни карти извън безлихвен гратисен период.

* За съпоставимост, за периодите преди януари 2026 г.обемите по нов бизнес и салдата по кредити и депозити, договорени в левове, са добавени към тези, договорени в евро. Лихвените проценти са среднопретеглени с обемите по нов бизнес/салдата в левове и евро.

** Изменението при обемите е в проценти.

Източник: БНБ.

Депозити[1]
в млн. евро

Нефинансови предприятия

	2025* октомври	2026* септември	2026 октомври	Годишно изменение**	Месечно изменение**
Депозити с договорен матуритет, нов бизнес					
лихвен процент	1.55	1.79	1.91	0.35	0.12
обем	879.2	749.3	1534.2	74.5	104.7
Овърнайт депозити[2], лихвен процент по салда	0.06	0.10	0.10	0.04	0.00

Домакинства[3]

	2025* октомври	2026* септември	2026 октомври	Годишно изменение**	Месечно изменение**
Депозити с договорен матуритет, нов бизнес					
лихвен процент	1.07	1.42	1.44	0.37	0.02
обем	308.1	332.6	404.1	31.1	21.5
Овърнайт депозити[2], лихвен процент по салда	0.01	0.01	0.01	0.00	0.00
Депозити, договорени за ползване след предизвестие[2], лихвен процент по салда	0.24	0.43	0.44	0.21	0.01

[1] Ефективни годишни лихвени проценти, среднопретеглени съответно с обемите по нов бизнес през отчетния период или със салдата към края на отчетния период.

[2] Лихвените проценти и обемите по нов бизнес и по салда за овърнайт депозитите и депозитите, договорени за ползване след предизвестие съвпадат.

[3] Сектор *Домакинства* включва и сектор *Нетърговски организации, обслужващи домакинства (НТООД).*

* За съпоставимост, за периодите преди януари 2026 г.обемите по нов бизнес и салдата по кредити и депозити, договорени в левове, са добавени към тези, договорени в евро. Лихвените проценти са среднопретеглени с обемите по нов бизнес/салдата в левове и евро.

** Изменението при обемите е в проценти.

Източник: БНБ.