БЪЛГАРСКА НАРОДНА БАНКА
ЕВРОСИСТЕМА

Дирекция „Връзки с обществеността“
Адрес: пл. „Княз Александър I“ № 1, 1000 София
Телефон: (02) 9145-1656
Факс: (02) 980-24-25
E-mail: press_office@bnbank.org
www.bnb.bg

ПРЕССЪОБЩЕНИЕ

26 ноември 2026 г.

16:00 ч.

СТАТИСТИКА НА ЗАСТРАХОВАТЕЛНАТА ДЕЙНОСТ
Септември 2026 г.[1]

Средствата, управлявани от дружествата, извършващи застрахователна дейност в България, възлизат на 7.535 млрд. евро към края на септември 2026 година. Техният размер нараства с 268.2 млн. евро (3.7%) в сравнение с края на септември 2025 г. (7.267 млрд. евро) и намалява с 2.3 млн. евро (0.03%) спрямо края на второто тримесечие на 2026 г. (7.538 млрд. евро).

1. Размер и структура на активите

В ***инструментите,*** включени в активите на дружествата, извършващи застрахователна дейност към края на септември 2026 г. преобладават притежаваните *дългови ценни книжа*, които на годишна база се увеличават със 187 млн. евро (6.3%) до 3.140 млрд. евро. Техният относителен дял в общите активи към края на септември 2026 г. е 41.7% при 40.6% към края на същото тримесечие на 2025 година. Спрямо края на септември 2025 г. *акциите и другите капиталови инструменти* се увеличават с 260.2 млн. евро (15.6%) до 1.931 млрд. евро, като в края на третото тримесечие на 2026 г. относителният им дял е 25.6% при 23% към края на септември 2025 година. Към края на септември 2026 г. *делът на презастрахователя в застрахователните технически резерви* намалява със 110.4 млн. евро (13.2%) до 728.4 млн. евро. Неговият относителен дял в общите активи е 9.7% при 11.5% към края на септември 2025 година. *Вземанията от застрахователни операции* нарастват с 1.1 млн. евро (0.2%) до 491.8 млн. евро, а *депозитите* се увеличават с 37.2 млн. евро (7.8%) до 515.2 млн. евро. В края на третото тримесечие на 2026 г. относителният дял на *вземанията от застрахователни операции* е 6.5% при 6.8%

[1] Пълният комплект от таблици за *статистиката на застрахователната дейност* се намира на интернет страницата на БНБ в раздел *Статистика / Други финансови институции / Застрахователни и презастрахователни дружества*. На база на получена допълнителна информация от застрахователни дружества е извършена ревизия на данните за юни 2026 година. Наличието на ревизии е указано в обяснителните бележки към съответните таблици с данни.

към края на третото тримесечие на 2025 г., а на *депозитите* – 6.8% при 6.6% към края на септември 2025 година.

ГРАФИКА 1
СТРУКТУРА НА АКТИВИТЕ ПО ИНСТРУМЕНТИ[2]

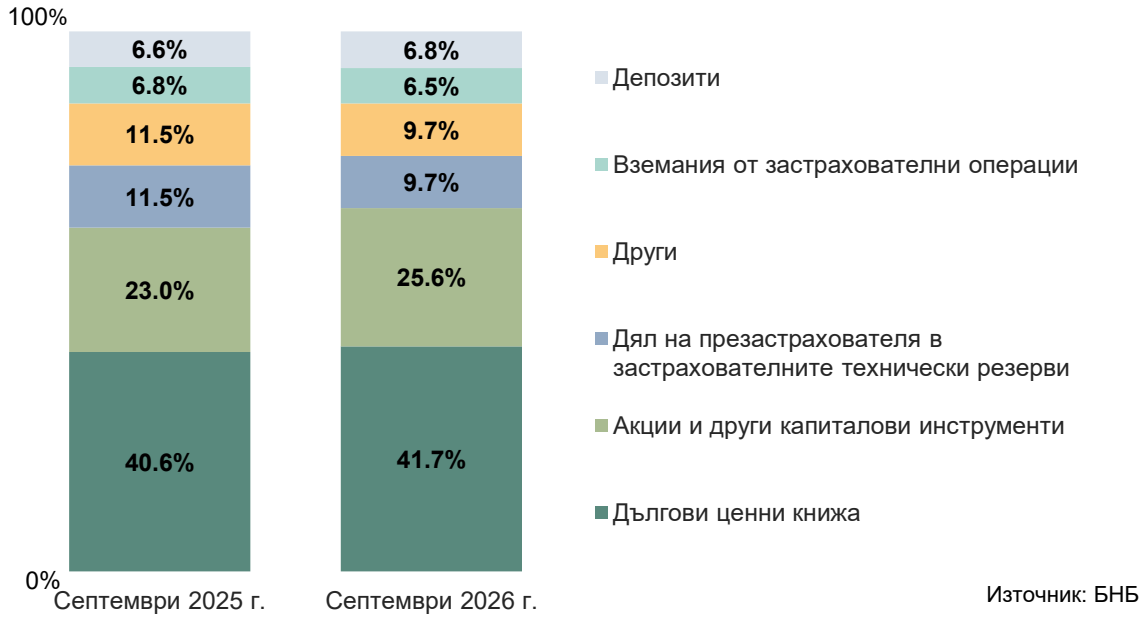

Източник: БНБ

По отношение на ***географската структура*** на активите на дружествата, извършващи застрахователна дейност, към края на септември 2026 г. активите в България намаляват на годишна база с 545.8 млн. евро (20.8%) до 2.075 млрд. евро при 2.621 млрд. евро към края на септември 2025 година. Техният относителен дял е 27.5% към края на септември 2026 г. при 36.1% към края на същия месец на 2025 година. В края на третото тримесечие на 2026 г. средствата, инвестирани в други резиденти на еврозоната се увеличават на годишна база със 762.5 млн. евро (36.1%) до 2.874 млрд. евро при 2.112 млрд. евро към края на септември 2025 година. Относителният им дял към края на септември 2026 г. е 38.1% при 29.1% в края на септември 2025 година. Към края на септември 2026 г., активите в държави и институции от ЕС извън еврозоната намаляват на годишна база с 63.4 млн. евро (3.8%) до 1.626 млрд. евро. Относителният им дял към края на септември 2026 г. е 21.6% при 23.2% в края на септември 2025 година.

[2] В *Други* се включват инструменти *Парични средства в каса*, *Кредити*, *Деривати с положителна пазарна стойност*, *Нефинансови активи* и *Други активи*.

ГРАФИКА 2
ГЕОГРАФСКО РАЗПРЕДЕЛЕНИЕ НА АКТИВИТЕ

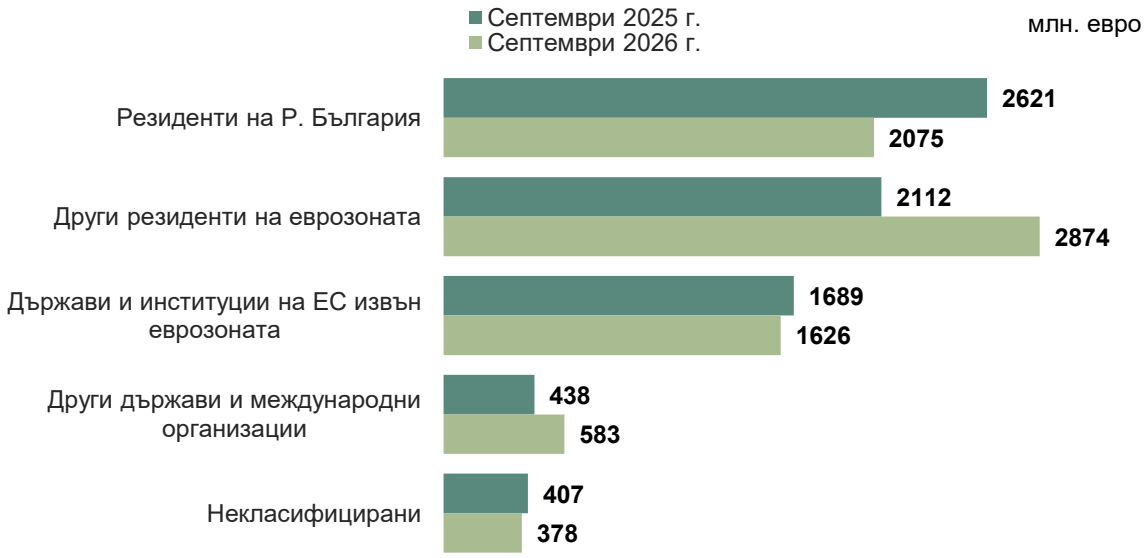

Източник: БНБ

2. Размер и структура на пасивите

Привлечените средства от дружествата, извършващи застрахователна дейност, към края на септември 2026 г. са 7.535 млрд. евро. В ***географската им структура*** преобладават привлечените средства от резиденти на България, като към края на септември 2026 г. относителният им дял от общия размер на пасивите е 48.9% при 48.2% към края на третото тримесечие на 2025 година.

В **инструментите**, включени в пасива на дружествата, извършващи застрахователна дейност, към края на септември 2026 г. преобладават задълженията по *застрахователни технически резерви по общо застраховане*, които на годишна база се понижават с 66.9 млн. евро (2.4%) до 2.697 млрд. евро при 2.764 млрд. евро към края на същото тримесечие на 2025 година. Техния относителен дял в общия размер на пасивите към края на септември 2026 г. е 35.8% при 38% в края на третото тримесечие на 2025 година.

Задълженията по *застрахователни технически резерви по животозастраховане, обвързани с индекс и с дялове в инвестиционен фонд* нарастват с 266 млн. евро (32.8%) – от 812.3 млн. евро към края на септември 2025 г. до 1.078 млрд. евро към края на третото тримесечие на 2026 г. и представляват 14.3% от общия размер на пасивите при 11.2% към края на същото тримесечие на 2025 година.

Към края на септември 2026 г. задълженията по *застрахователни технически резерви по животозастраховане, необвързани с индекс и с дялове в инвестиционен*

фонд намаляват с 22.1 млн. евро (3.9%) и възлизат на 546.2 млн. евро при 568.3 млн. евро към края на същия месец на 2025 година. Относителният им дял в размера на пасивите към края на септември 2026 г. е 7.2% при 7.8% година по-рано.

Задълженията по застрахователни операции към края на третото тримесечие на 2026 г. се увеличават на годишна база с 40.3 млн. евро (9.3%) до 472.1 млн. евро при 431.8 млн. евро към края на септември 2025 г. и представляват 6.3% от общия размер на пасивите при 5.9% към края на третото тримесечие на 2025 година.

Собственият капитал е 2.424 млрд. евро към края на септември 2026 г., като нараства с 94 млн. евро (4%) спрямо края на септември 2025 г. (2.330 млрд. евро). Неговият дял в размера на пасивите към края на третото тримесечие на 2026 г. е 32.2% при 32.1% към края на същото тримесечие на 2025 година.

ГРАФИКА 3
СТРУКТУРА НА ПАСИВИТЕ ПО ИНСТРУМЕНТИ[3]

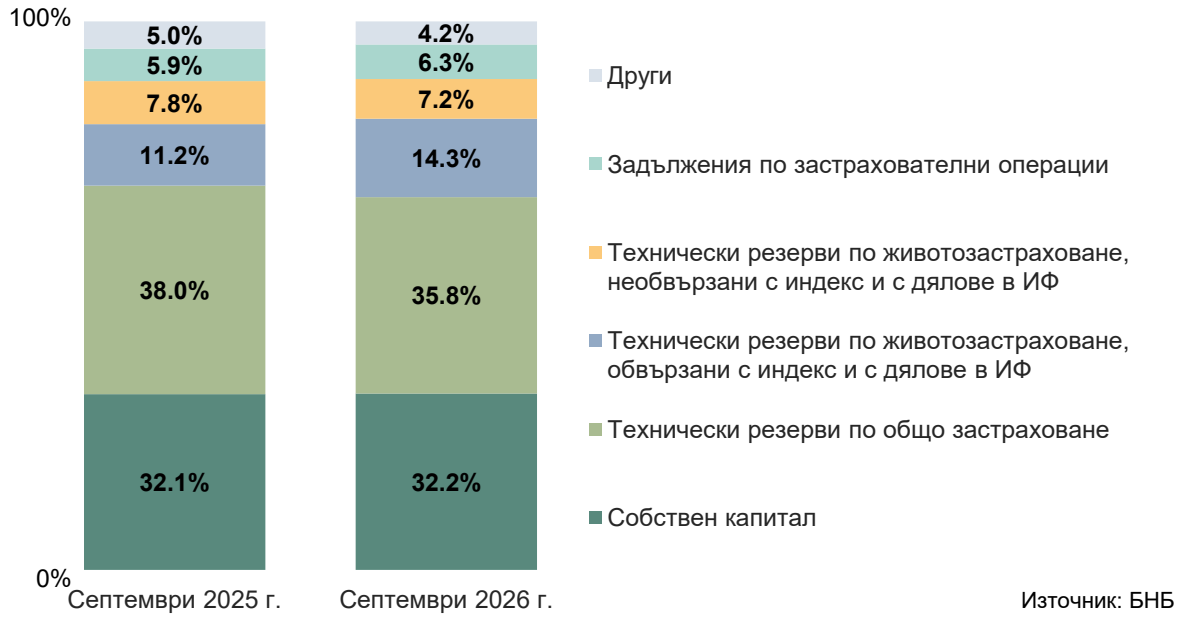

Източник: БНБ

[3] В *Други* се включват инструменти *Кредити*, *Издадени дългови ценни книжа*, *Депозитни гаранции във връзка с презастрахователна дейност*, *Деривати с отрицателна пазарна стойност* и *Други пасиви.*

СТРУКТУРА НА АКТИВИТЕ ПО ИНСТРУМЕНТИ

Таблица 1
(млн. евро)

	30.09.2025 г.	31.12.2025 г.	31.03.2026 г.	30.06.2026 г.	30.09.2026 г.
Общо активи по инструменти	***7,267.2***	***7,574.4***	***7,686.3***	***7,537.8***	***7,535.4***
Парични средства в каса	14.4	7.7	6.4	15.0	11.2
Депозити	478.0	499.4	515.5	465.3	515.2
Кредити	178.6	151.2	138.4	214.8	142.8
Дългови ценни книжа	2,952.7	3,107.0	3,150.2	3,130.8	3,139.7
Акции и други капиталови инструменти	1,670.4	1,818.0	1,792.1	1,922.0	1,930.6
Акции/дялове на ИФ и ФПП	*1,380.6*	*1,497.1*	*1,489.2*	*1,650.6*	*1,653.7*
Акции, различни от ИФ и ФПП[1]	*267.3*	*294.3*	*279.0*	*247.5*	*249.3*
Други капиталови инструменти[2]	*22.4*	*26.6*	*23.8*	*23.9*	*27.7*
Дял на презастрахователя в застрахователните технически резерви	838.7	838.3	907.9	730.6	728.4
Вземания от застрахователни операции	490.7	473.5	480.4	471.1	491.8
От преки застрахователни операции	*91.5*	*93.0*	*111.8*	*76.5*	*88.3*
От презастрахователни операции	*399.2*	*380.5*	*368.5*	*394.6*	*403.5*
Деривати с положителна пазарна стойност	24.3	25.2	22.8	28.2	26.3
Нефинансови активи	371.6	415.4	434.8	359.7	340.6
Други активи	247.7	238.8	237.9	200.4	208.8

[1] В показател *Акции, различни от ИФ и ФПП* се включват притежаваните котирани и некотирани акции (в т.ч. акции в дъщерни, съвместни, асоциирани предприятия).
[2] Показател *Други капиталови инструменти* обхваща другите форми на собственост в капитала и имуществото на предприятия, различни от котирани, некотирани акции, акции/дялове на ИФ и ФПП.

Източник: Дружествата, извършващи застрахователна дейност. Считано от данните за юни 2026 г. от обхвата на отчетните единици са изключени две застрахователни дружества.

СТРУКТУРА НА АКТИВИТЕ ПО РЕЗИДЕНТНОСТ

Таблица 2
(млн. евро)

	30.09.2025 г.	31.12.2025 г.	31.03.2026 г.	30.06.2026 г.	30.09.2026 г.
Общо активи по резидентност	***7,267.2***	***7,574.4***	***7,686.3***	***7,537.8***	***7,535.4***
Резиденти на Р. България	2,620.8	2,759.6	2,320.9	2,008.5	2,075.0
Други резиденти на еврозоната	2,111.7	2,272.6	2,701.9	2,822.4	2,874.1
Държави и институции на ЕС извън еврозоната	1,688.9	1,699.1	1,565.3	1,703.9	1,625.5
Други държави и международни организации	438.3	398.1	635.7	604.1	583.0
Некласифицирани	407.5	445.1	462.5	398.8	377.8

Данните за юни 2026 г. са ревизирани.

Във връзка с присъединяването на България към еврозоната и с цел хармонизиране на публикуваните показатели на ниво еврозона, с данните към март 2026 г. са прекласифицирани по резидентност активи включени в обхвата на показател *Дял на презастрахователя в застрахователните технически резерви*.
Източник: Дружествата, извършващи застрахователна дейност. Считано от данните за юни 2026 г. от обхвата на отчетните единици са изключени две застрахователни дружества.

СТРУКТУРА НА ПАСИВИТЕ ПО ИНСТРУМЕНТИ

Таблица 3
(млн. евро)

	30.09.2025 г.	31.12.2025 г.	31.03.2026 г.	30.06.2026 г.	30.09.2026 г.
Общо пасиви по инструменти	***7,267.2***	***7,574.4***	***7,686.3***	***7,537.8***	***7,535.4***
Собствен капитал	2,329.8	2,489.2	2,442.9	2,341.8	2,423.8
Застрахователни технически резерви	4,144.3	4,313.2	4,406.1	4,310.2	4,321.3
Резерви по общо застраховане	*2,763.7*	*2,858.8*	*2,927.5*	*2,694.8*	*2,696.8*
Резерви по животозастраховане, обвързани с индекс и с дялове в инвестиционен фонд	*812.3*	*886.1*	*921.9*	*1,057.6*	*1,078.3*
Резерви по животозастраховане, необвързани с индекс и с дялове в инвестиционен фонд	*568.3*	*568.2*	*556.6*	*557.8*	*546.2*
Кредити	58.3	60.0	60.1	45.8	46.6
Издадени дългови ценни книжа	0.0	0.0	0.0	0.0	0.0
Депозитни гаранции във връзка с презастрахователна дейност	52.6	43.0	45.5	25.8	8.2
Задължения по застрахователни операции	431.8	433.5	488.3	433.9	472.1
По преки застрахователни операции	*89.1*	*97.8*	*111.6*	*95.1*	*102.0*
По презастрахователни операции	*342.7*	*335.6*	*376.7*	*338.8*	*370.0*
Деривати с отрицателна пазарна стойност	0.1	0.2	5.7	2.4	4.5
Други пасиви	250.5	235.4	237.8	377.9	259.1

Източник: Дружествата, извършващи застрахователна дейност. Считано от данните за юни 2026 г. от обхвата на отчетните единици са изключени две застрахователни дружества.

СТРУКТУРА НА ПАСИВИТЕ ПО РЕЗИДЕНТНОСТ

Таблица 4
(млн. евро)

	30.09.2025 г.	31.12.2025 г.	31.03.2026 г.	30.06.2026 г.	30.09.2026 г.
Общо пасиви по резидентност	***7,267.2***	***7,574.4***	***7,686.3***	***7,537.8***	***7,535.4***
Резиденти на Р. България	3,499.2	3,596.1	3,781.4	3,623.1	3,688.3
Други резиденти на еврозоната	377.0	364.9	393.0	313.9	290.0
Държави и институции на ЕС извън еврозоната	982.1	1,027.3	985.9	1,186.9	1,059.7
Други държави и международни организации	44.1	54.9	44.1	32.4	33.8
Некласифицирани	2,364.7	2,531.2	2,482.0	2,381.5	2,463.7

Източник: Дружествата, извършващи застрахователна дейност. Считано от данните за юни 2026 г. от обхвата на отчетните единици са изключени две застрахователни дружества.