



## ПРЕСЪОБЩЕНИЕ

29 юни 2026 г.  
14:00 ч.

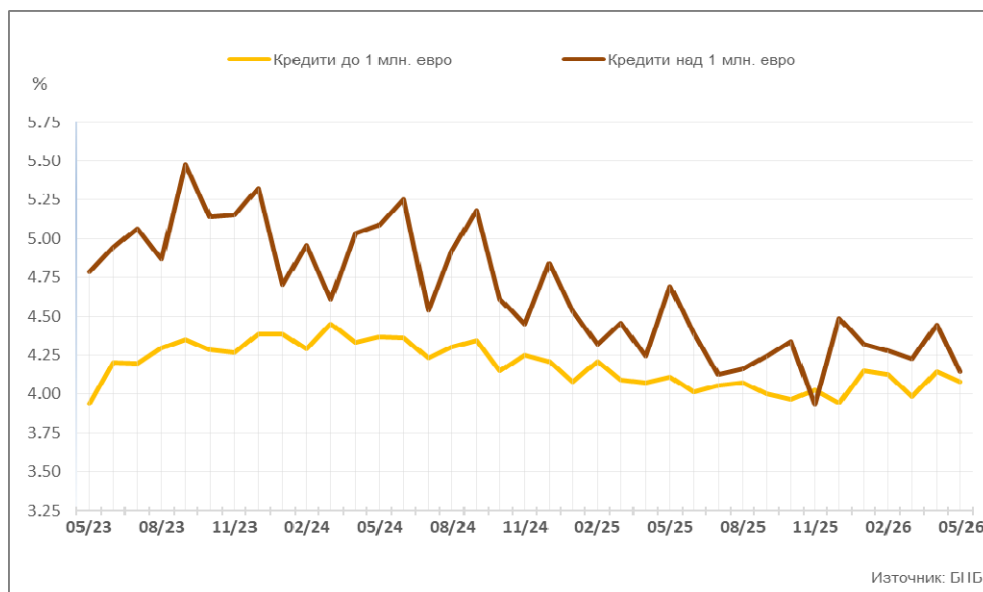
### ЛИХВЕНА СТАТИСТИКА<sup>1,2</sup> Май 2026 г.

#### КРЕДИТИ И ДЕПОЗИТИ В ЕВРО НА СЕКТОРИ НЕФИНАНСОВИ ПРЕДПРИЯТИЯ И ДОМАКИНСТВА И НТООД

#### КРЕДИТИ<sup>3</sup>

**Сектор Нефинансови предприятия.** През май 2026 г. в сравнение с април 2026 г. средният лихвен процент по кредитите до 1 млн. евро намалява с 0.06 процентни пункта (пр. п.) до 4.08%, а по кредитите над 1 млн. евро – с 0.30 пр. п. до 4.14%. Средният лихвен процент по овърдрафта се увеличава с 0.02 пр. п. до 3.40%.

ГРАФИКА 1: ЛИХВЕНИ ПРОЦЕНТИ ПО НОВ БИЗНЕС  
ПО КРЕДИТИ ЗА СЕКТОР НЕФИНАНСОВИ ПРЕДПРИЯТИЯ



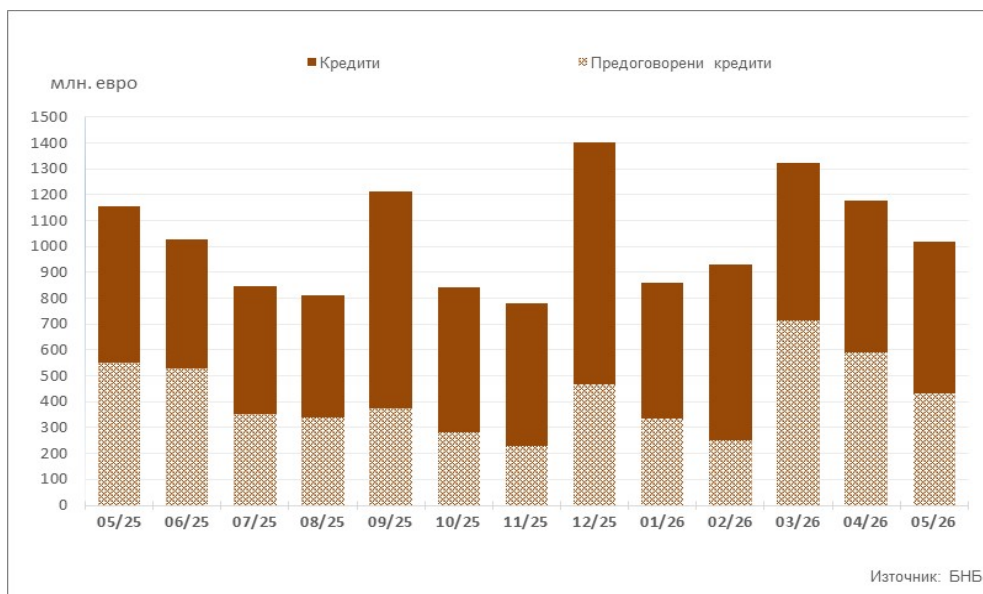
Обемът на новия бизнес по кредитите до 1 млн. евро се понижава с 8.6% (22.1 млн. евро) до 236.1 млн. евро, а по тези над 1 млн. евро – с 15.1% (138.9 млн. евро) до 782.2 млн. евро. При обема на предоговорените кредити и кредитите за рефинансиране се наблюдава намаление с 26.7 % (157.9 млн. евро) до 434.1 млн. евро.

<sup>1</sup> Пълният комплект от таблици за лихвената статистика на кредитите и депозитите на сектори Нефинансови предприятия и Домакинства, както и методологическите бележки, се намират на интернет страницата на БНБ в рубрика Статистика/Парична и лихвена статистика/Лихвена статистика.

<sup>2</sup> Цитираните изменения са спрямо предходния отчетен период. Изменения по-малки от 0.01 пр. п. не се посочват в текста на пресъобщението.

<sup>3</sup> За съпоставимост, за периодите преди януари 2026 г. обемите по нов бизнес и салдата по кредити и депозити, договорени в левове, са добавени към тези, договорени в евро. Лихвените проценти са среднопретеглени с обемите по нов бизнес/салдата в левове и в евро.

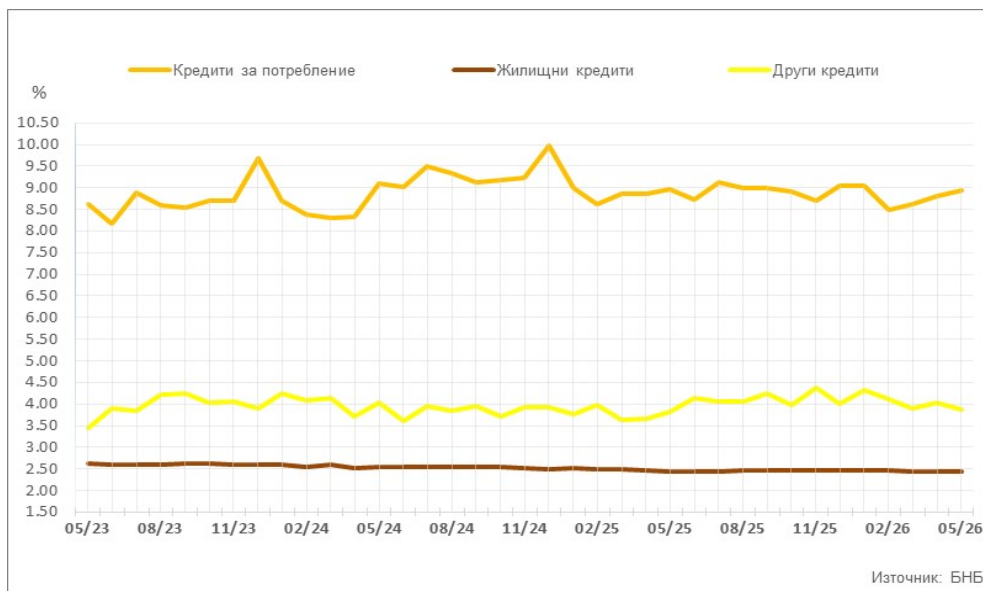
**ГРАФИКА 2: ОБЕМИ ПО НОВ БИЗНЕС ПО КРЕДИТИ ЗА СЕКТОР НЕФИНАНСОВИ ПРЕДПРИЯТИЯ\***



\*Предоговорените кредити включват и кредитите за рефинансиране.

**Сектор Домакинства<sup>4</sup>.** През май 2026 г. в сравнение с април 2026 г. средният лихвен процент по кредитите за потребление се повишава с 0.14 пр. п. до 8.95%, а годишният процент на разходите (ГПР) по тези кредити – с 0.16 пр. п. до 9.25%. При жилищните кредити средният лихвен процент и ГПР по тези кредити се понижават с по 0.01 пр. п. съответно до 2.43% и 2.77%. Средният лихвен процент по другите кредити<sup>5</sup> спада с 0.17 пр. п. до 3.87%, а при другите кредити на Работодатели и самонаети лица – с 0.19 пр. п. до 3.81%. През май 2026 г. средният лихвен процент по овърдрафта нараства с 0.18 пр. п. до 13.25%, а при кредитите по кредитни карти, извън безлихвен гратисен период се понижава с 0.11 пр. п. до 21.12%.

**ГРАФИКА 3: ЛИХВЕНИ ПРОЦЕНТИ ПО НОВ БИЗНЕС ПО КРЕДИТИ ЗА СЕКТОР ДОМАКИНСТВА**

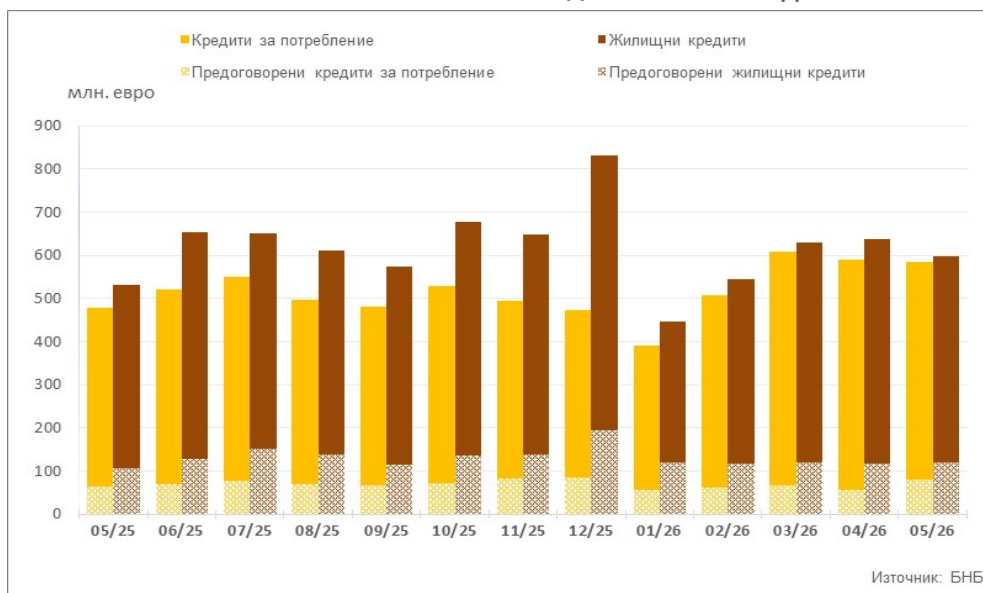


<sup>4</sup> Сектор Домакинства включва и сектор Нетърговски организации, обслужващи домакинствата (НТООД). Данните за кредитите за потребление и за жилищните кредити се отнасят само за сектор Домакинства.

<sup>5</sup> В показател други кредити се включват и средствата, отпуснати на сдруженията на собствениците по Националната програма за енергийна ефективност на многофамилни жилищни сгради.

Обемът на новия бизнес по *кредитите за потребление* намалява с 0.6% (3.6 млн. евро) до 585.4 млн. евро, а този на *предоговорените кредити и кредитите за рефинансиране* се увеличава с 44.7% (25.2 млн. евро) до 81.4 млн. евро. При *жилищните кредити* обемът на новия бизнес се понижава с 6.5% (41.3 млн. евро) до 597.5 млн. евро, а този на *предоговорените кредити и кредитите за рефинансиране* се повишава с 0.5% (0.6 млн. евро) до 119.3 млн. евро. Обемът на новия бизнес по *другите кредити* спада с 5.6% (0.9 млн. евро) до 15.5 млн. евро, а този на *предоговорените кредити и кредитите за рефинансиране* нараства със 726% (6.7 млн. евро) до 7.6 млн. евро. Обемът на новия бизнес по *другите кредити на Работодатели и самонаети лица* се увеличава с 28% (2.6 млн. евро) до 11.8 млн. евро.

**ГРАФИКА 4: ОБЕМИ ПО НОВ БИЗНЕС ПО КРЕДИТИ ЗА СЕКТОР ДОМАКИНСТВА\***



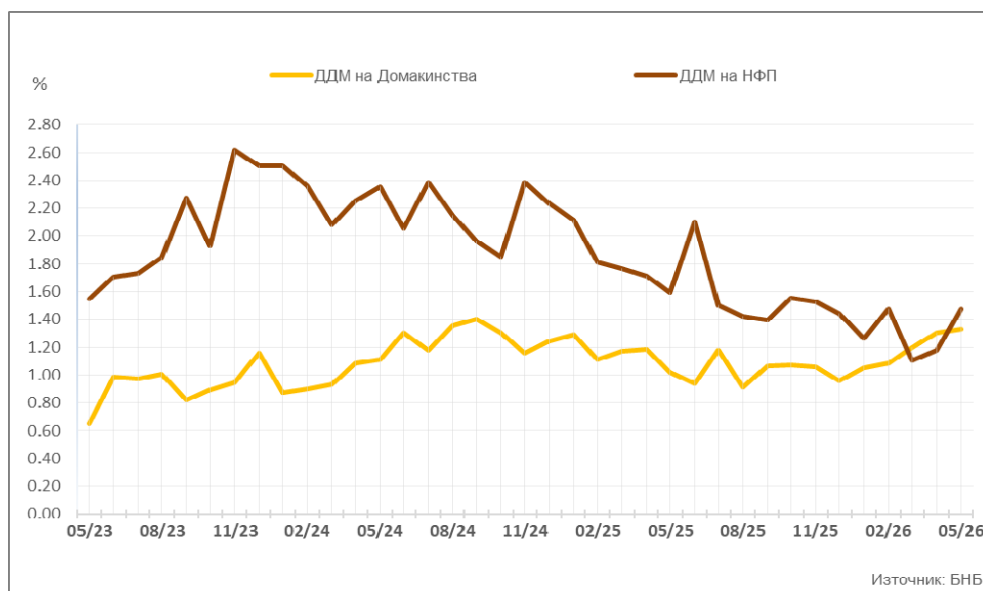
\*Предоговорените кредити включват и кредитите за рефинансиране.

### ДЕПОЗИТИ<sup>3</sup>

**Сектор Нефинансови предприятия.** През май 2026 г. в сравнение с април 2026 г. средният лихвен процент по *депозитите с договорен матуритет (ДДМ)* се повишава с 0.30 пр. п. до 1.48%, а обемът на новия бизнес по *тези депозити* се понижава с 12.3% (148.8 млн. евро) до 1.063 млрд. евро. Средният лихвен процент по *овернайт депозитите* се запазва на ниво от 0.09%.

**Сектор Домакинства<sup>4</sup>.** През май 2026 г. средният лихвен процент по *депозитите с договорен матуритет* нараства с 0.02 пр. п. до 1.33%, а обемът на новия бизнес по тези депозити спада с 9.2% (29.7 млн. евро) до 292.9 млн. евро. Средният лихвен процент по *овернайт депозитите* остава на ниво от 0.01%, а този по *депозитите, договорени за ползване след предизвестие* намалява с 0.01 пр. п. до 0.23%.

**ГРАФИКА 5: ЛИХВЕНИ ПРОЦЕНТИ ПО НОВ БИЗНЕС ПО ДЕПОЗИТИ С ДОГОВОРЕН МАТУРИТЕТ НА СЕКТОРИ НЕФИНАНСОВИ ПРЕДПРИЯТИЯ И ДОМАКИНСТВА**



ЛИХВЕНА СТАТИСТИКА

КРЕДИТИ И ДЕПОЗИТИ В ЕВРО НА СЕКТОРИ НЕФИНАНСОВИ ПРЕДПРИЯТИЯ И ДОМАКИНСТВА И НТООД

Кредити<sup>1</sup>  
в млн. евро

Нефинансови предприятия

	2025* май	2026* април	2026 май	Годишно изменение**	Месечно изменение**
<b>Кредити, различни от овърдрафт, нов бизнес</b>					
кредити до 1 млн. евро, лихвен процент	4.11	4.14	4.08	-0.03	-0.06
кредити до 1 млн. евро, обем	187.9	258.2	236.1	25.6	-8.6
кредити над 1 млн. евро, лихвен процент	4.69	4.45	4.14	-0.55	-0.30
кредити над 1 млн. евро, обем	967.6	921.1	782.2	-19.2	-15.1
<i>общо предоговорени кредити и кредити за рефинансиране, обем</i>	550.5	591.9	434.1	-21.2	-26.7
<b>Овърдрафт<sup>2</sup>, лихвен процент по салда</b>	3.48	3.38	3.40	-0.08	0.02

Домакинства<sup>3</sup>

	2025* май	2026* април	2026 май	Годишно изменение**	Месечно изменение**
<b>Кредити, различни от овърдрафт, нов бизнес</b>					
кредити за потребление, лихвен процент	8.96	8.81	8.95	-0.01	0.14
кредити за потребление, ГПР <sup>4</sup>	9.32	9.08	9.25	-0.08	0.16
кредити за потребление, обем	478.9	589.0	585.4	22.2	-0.6
<i>от които предоговорени кредити и кредити за рефинансиране, обем</i>	65.8	56.3	81.4	23.8	44.7
жилищни кредити, лихвен процент	2.45	2.45	2.43	-0.01	-0.01
жилищни кредити, ГПР <sup>4</sup>	2.77	2.78	2.77	0.00	-0.01
жилищни кредити, обем	531.3	638.8	597.5	12.5	-6.5
<i>от които предоговорени кредити и кредити за рефинансиране, обем</i>	107.0	118.7	119.3	11.5	0.5
други кредити, лихвен процент	3.82	4.04	3.87	0.05	-0.17
други кредити, обем	16.0	16.4	15.5	-3.2	-5.6
<i>от които предоговорени кредити и кредити за рефинансиране, обем</i>	3.1	0.9	7.6	143.0	726.0
от които кредити за Работодатели и самонаети лица, лихвен процент	3.92	4.00	3.81	-0.11	-0.19
от които кредити за Работодатели и самонаети лица, обем	13.1	9.2	11.8	-9.6	28.0
<b>Овърдрафт<sup>2</sup>, лихвен процент по салда</b>	13.46	13.07	13.25	-0.21	0.18
<i>в т.ч. кредити по кредитни карти<sup>5</sup>, лихвен процент</i>	21.26	21.23	21.12	-0.13	-0.11

<sup>1</sup> Ефективни годишни лихвени проценти, среднопретеглени съответно с обемите по нов бизнес през отчетния период или със салдата към края на отчетния период.

<sup>2</sup> Лихвените проценти и обемите по нов бизнес и по салда за овърдрафта съвпадат.

<sup>3</sup> Сектор *Домакинства* включва и сектор *Нетърговски организации, обслужващи домакинства (НТООД)*. Данните за *кредитите за потребление* и за *жилищните кредити* се отнасят само за сектор *Домакинства*.

<sup>4</sup> ГПР включва всички лихвени плащания по кредита, както и всички такси, комисиони и други разходи за сметка на клиента, извършването на които е условие за отпускането на кредита.

<sup>5</sup> Кредити по кредитни карти извън безлихвен гратисен период.

\* За съпоставимост, за периодите преди януари 2026 г. обемите по нов бизнес и салдата по кредити и депозити, договорени в левове, са добавени към тези, договорени в евро. Лихвените проценти са среднопретеглени с обемите по нов бизнес/салдата в левове и евро.

\*\* Изменението при обемите е в проценти.

Източник: БНБ.

Депозити<sup>1</sup>  
в млн. евро

Нефинансови предприятия

	2025* май	2026* април	2026 май	Годишно изменение**	Месечно изменение**
<b>Депозити с договорен матуритет, нов бизнес</b>					
лихвен процент	1.59	1.17	1.48	-0.11	0.30
обем	644.9	1211.8	1062.9	64.8	-12.3
<b>Овърнайт депозити<sup>2</sup>, лихвен процент по салда</b>	0.07	0.09	0.09	0.01	0.00

Домакинства<sup>3</sup>

	2025* май	2026* април	2026 май	Годишно изменение**	Месечно изменение**
<b>Депозити с договорен матуритет, нов бизнес</b>					
лихвен процент	1.02	1.30	1.33	0.31	0.02
обем	277.6	322.5	292.9	5.5	-9.2
<b>Овърнайт депозити<sup>2</sup>, лихвен процент по салда</b>	0.01	0.01	0.01	0.00	0.00
<b>Депозити, договорени за ползване след предизвестие<sup>2</sup>, лихвен процент по салда</b>	0.19	0.23	0.23	0.04	-0.01

<sup>1</sup> Ефективни годишни лихвени проценти, среднопретеглени съответно с обемите по нов бизнес през отчетния период или със салдата към края на отчетния период.

<sup>2</sup> Лихвените проценти и обемите по нов бизнес и по салда за овърнайт депозитите и депозитите, договорени за ползване след предизвестие съвпадат.

<sup>3</sup> Сектор *Домакинства* включва и сектор *Нетърговски организации, обслужващи домакинства (НТООД)*.

\* За съпоставимост, за периодите преди януари 2026 г. обемите по нов бизнес и салдата по кредити и депозити, договорени в левове, са добавени към тези, договорени в евро. Лихвените проценти са среднопретеглени с обемите по нов бизнес/салдата в левове и евро.

\*\* Изменението при обемите е в проценти.

Източник: БНБ.