



ПРЕССЪОБЩЕНИЕ

15 май 2026 г.

14:00 ч.

СТАТИСТИКА НА ЛИЗИНГОВАТА ДЕЙНОСТ ¹

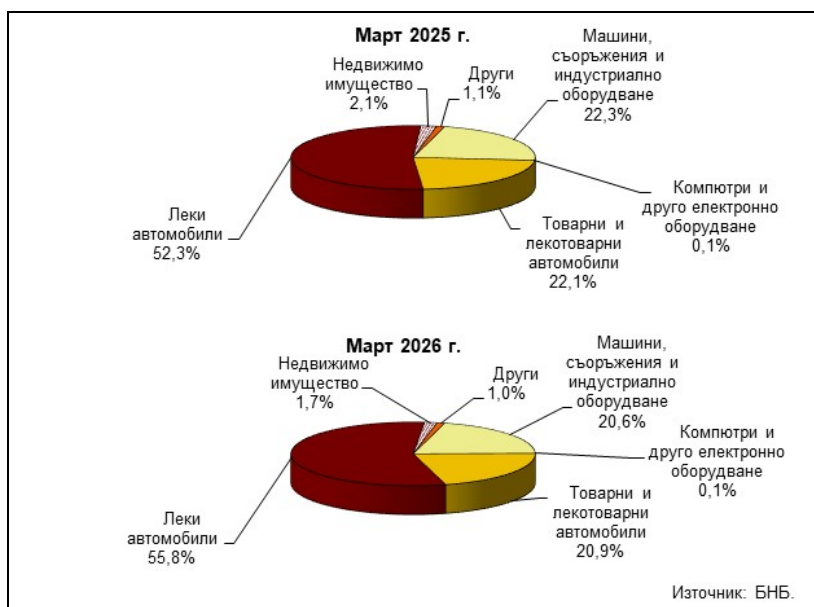
Март 2026 г.

Вземанията по финансов лизинг са 3.686 млрд. евро в края на първото тримесечие на 2026 г., като нарастват с 10.7% (356.2 млн. евро) на годишна база и с 1.9% (68.1 млн. евро) спрямо четвъртото тримесечие на 2025 година. Делът им в общия размер на вземанията по лизингови договори е 94.8% в края на март 2026 г. при 94.4% в края на март 2025 година. Сключените през първото тримесечие на 2026 г. нови договори за финансов лизинг са в размер на 421.9 млн. евро. Обемът им нараства с 1.4% (5.8 млн. евро) спрямо първото тримесечие на 2025 г., а намаляват с 15.2% (75.9 млн. евро) спрямо четвъртото тримесечие на 2025 година.

Вземания по финансов лизинг по вид на актива. Вземанията по договори за финансов лизинг на *Леки автомобили* са 2.056 млрд. евро в края на март 2026 година. Те нарастват с 18% (314.1 млн. евро) на годишна база и с 3.3% (65.4 млн. евро) в сравнение с края на четвъртото тримесечие на 2025 година. Относителният им дял е 55.8% в края на март 2026 г. при 52.3% в края на март 2025 година. В края на първото тримесечие на 2026 г. вземанията по договори за финансов лизинг на *Товарни и лекотоварни автомобили* са 770 млн. евро, като нарастват с 4.5% (33 млн. евро) спрямо края на март 2025 г. и с 0.5% (3.8 млн. евро) в сравнение с края на декември 2025 година. Относителният им дял е 20.9% в края на март 2026 г. при 22.1% в края на същия месец на 2025 година. В края на първото тримесечие на 2026 г. вземанията по договори за финансов лизинг на *Машини, съоръжения и индустриално оборудване* са 758.3 млн. евро, като нарастват с 2.2% (16.5 млн. евро) спрямо края на март 2025 г., а намаляват с 0.1% (0.9 млн. евро) в сравнение с края на декември 2025 година. Относителният им дял намалява от 22.3% в края на март 2025 г. до 20.6% в края на същия месец на 2026 година.

ВЗЕМАНИЯ ПО ФИНАНСОВ ЛИЗИНГ ПО ВИД НА АКТИВА ²

Графика 1



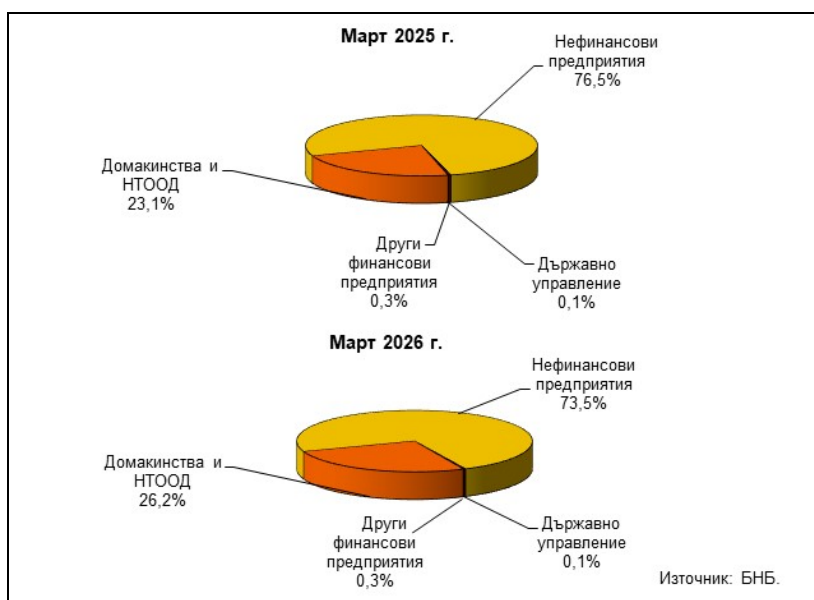
¹ Пълният комплект от таблици, както и методологически бележки за статистиката на лизинговите дружества и прессъобщението, се намират на интернет страницата на БНБ, в раздел Статистика/ Други финансови институции/ Лизингови дружества. Данните са закръглени. За стойности без закръгление виж приложените към прессъобщението таблици.

² Сумата на относителните дялове може да е различна от 100% поради закръгления.

Вземания по финансов лизинг от резиденти по институционални сектори. В края на март 2026 г. вземанията по финансов лизинг от сектор *Нефинансови предприятия* възлизат на 2.707 млрд. евро. Те нарастват с 6.3% (160.4 млн. евро) спрямо края на първото тримесечие на 2025 г. и с 1% (27.6 млн. евро) спрямо края на декември 2025 година. Относителният дял на вземанията от сектор *Нефинансови предприятия* в общия размер на вземанията по финансов лизинг от *резиденти* в края на март 2026 г. е 73.5% при 76.5% в края на март 2025 година. В края на първото тримесечие на 2026 г. вземанията от сектор *Домакинства и НТООД* възлизат на 965.8 млн. евро. Размерът им нараства с 25.6% (197 млн. евро) на годишна база и с 4.4% (40.5 млн. евро) в сравнение с края на декември 2025 година. Относителният дял на вземанията от сектор *Домакинства и НТООД* в общия размер на вземанията по финансов лизинг от *резиденти* нараства от 23.1% в края на март 2025 г. до 26.2% в края на март 2026 година.

ВЗЕМАНИЯ ПО ФИНАНСОВ ЛИЗИНГ ОТ РЕЗИДЕНТИ ПО ИНСТИТУЦИОНАЛНИ СЕКТОРИ ^{2,3}

Графика 2

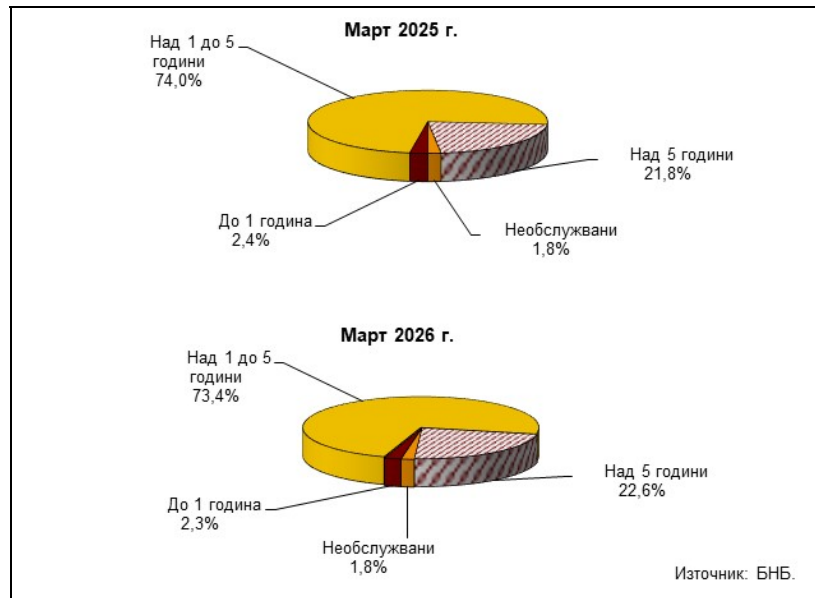


Структура на вземанията по финансов лизинг. В края на март 2026 г. вземанията с матуритет над 1 до 5 години са 2.705 млрд. евро, като нарастват с 9.8% (240.7 млн. евро) на годишна база и с 1.7% (45.1 млн. евро) спрямо края на четвъртото тримесечие на 2025 година. Относителният им дял в общия размер на вземанията по финансов лизинг намалява от 74% в края на март 2025 г. до 73.4% в края на същия месец на 2026 година. В края на първото тримесечие на 2026 г. размерът на вземанията с матуритет над 5 години е 833.1 млн. евро. Те нарастват с 14.6% (106.1 млн. евро) на годишна база и с 1.5% (12.5 млн. евро) спрямо края на четвъртото тримесечие на 2025 година. Към края на март 2026 г. необслужваните вземания са 65.1 млн. евро. Те нарастват с 10.6% (6.2 млн. евро) спрямо края на март 2025 г. и с 10.5% (6.2 млн. евро) в сравнение с края на четвъртото тримесечие на 2025 година.

³ *Други финансови предприятия* – обхващат финансовите посредници и спомагатели, застрахователните дружества и пенсионните фондове.

СТРУКТУРА НА ВЗЕМАНИЯТА ПО ФИНАНСОВ ЛИЗИНГ ²

Графика 3



Вземанията по оперативен лизинг в края на март 2026 г. са 200.8 млн. евро, като нарастват с 2.4% (4.8 млн. евро) на годишна база, а намаляват с 2.2% (4.6 млн. евро) спрямо края на четвъртото тримесечие на 2025 година.

Източници на финансиране. В края на март 2026 г. пасивите на лизинговите дружества са 4.702 млрд. евро при 4.308 млрд. евро в края на март 2025 година. Те нарастват с 9.2% (394.2 млн. евро) спрямо края на март 2025 г. и с 1.5% (70.6 млн. евро) спрямо декември 2025 година.

В структурата на пасивите преобладават получените кредити, като относителният им дял е 81.9% в края на март 2026 г. при 82% в края на март 2025 година. Техният размер е 3.853 млрд. евро в края на първото тримесечие на 2026 г., като нараства на годишна база с 9.1% (320.7 млн. евро) и с 0.8% (29.9 млн. евро) спрямо края на декември 2025 година.

ВЗЕМАНИЯ ПО ЛИЗИНГОВИ ДОГОВОРИ - САЛДА¹

	31.03.2021	30.06.2021	30.09.2021	31.12.2021	31.03.2022	30.06.2022	30.09.2022	31.12.2022	31.03.2023	30.06.2023	30.09.2023	31.12.2023	31.03.2024	31.12.2024	30.06.2025	30.09.2025	31.12.2025	31.03.2026	мл. евро
По вид на актива	2 231 323	2 296 396	2 320 929	2 339 207	2 387 432	2 479 125	2 647 029	2 706 217	2 803 101	2 929 345	3 048 524	3 121 098	3 217 562	3 313 450	3 365 547	3 426 180	3 478 635	3 523 642	3 567 113
Финансов лизинг	2 119 172	2 184 059	2 207 646	2 224 475	2 273 124	2 360 695	2 470 429	2 524 324	2 620 577	2 748 704	2 879 031	2 950 019	3 038 564	3 135 908	3 184 587	3 248 347	3 300 055	3 348 607	3 387 113
Машини, съоръжения и индустриално оборудване	489 605	601 936	611 168	616 006	627 365	665 624	700 354	701 661	720 479	741 541	743 332	722 332	727 884	741 859	754 327	743 834	741 841	760 116	767 519
Колешни и друго електронно оборудване	3 475	4 395	4 318	4 566	4 183	3 578	3 690	3 900	4 434	4 247	3 943	3 982	4 303	3 992	4 583	4 334	3 982	3 649	3 382
Товарни и лекотоварни автомобили	659 149	571 806	575 749	574 269	570 924	597 854	615 972	633 437	666 846	711 551	735 919	739 976	735 234	745 234	727 879	735 779	733 599	740 399	740 399
Лети автомобили	851 363	886 207	911 087	928 598	962 704	997 893	1 057 976	1 094 485	1 139 893	1 205 928	1 288 139	1 372 197	1 458 888	1 584 523	1 666 717	1 742 080	1 828 591	1 912 918	1 990 783
Недвижимо имущество	77 379	76 516	71 303	67 351	66 407	65 000	63 517	61 994	61 533	60 321	65 689	70 175	70 340	70 565	67 739	67 969	62 965	61 062	61 949
Други	38 202	36 090	34 019	33 267	32 582	30 746	29 960	28 786	27 302	25 115	41 960	41 397	40 893	40 128	38 744	37 094	35 160	32 824	31 010
Оперативен лизинг	112 150	112 337	113 282	114 733	114 307	118 430	116 600	181 893	182 524	180 641	169 493	171 079	179 008	177 543	180 959	200 574	201 851	205 433	200 843
Финансов лизинг по институционални сектори	2 119 172	2 184 059	2 207 646	2 224 475	2 273 124	2 360 695	2 470 429	2 524 324	2 620 577	2 748 704	2 879 031	2 950 019	3 038 564	3 135 908	3 184 587	3 248 347	3 300 055	3 348 607	3 387 113
Резиденти на България	2 119 007	2 183 682	2 207 288	2 224 146	2 272 790	2 360 377	2 470 139	2 524 030	2 620 212	2 748 318	2 878 650	2 949 597	3 038 564	3 135 498	3 184 152	3 248 937	3 329 673	3 426 216	3 517 427
Нефинансови предприятия	1 750 340	1 795 399	1 803 769	1 813 171	1 849 792	1 919 242	2 001 242	2 042 000	2 119 082	2 222 456	2 317 278	2 356 073	2 405 084	2 465 946	2 479 464	2 509 012	2 547 033	2 597 046	2 632 322
Парично-финансови институции	2 162	2 158	2 040	1 980	1 874	1 806	1 811	1 856	1 842	1 173	786	857	695	761	709	751	747	859	731
Други финансови институции	5 095	4 634	4 594	4 644	4 746	4 812	5 512	6 040	6 625	7 183	7 574	7 868	7 949	8 499	8 794	9 302	10 540	10 627	9 418
Държавно управление	1 076	1 052	979	1 062	984	936	900	955	1 917	1 985	2 275	2 775	2 711	2 538	2 558	2 599	2 485	2 384	2 776
Домакинства и НТООД	360 335	377 438	395 905	403 289	415 393	433 580	460 192	472 274	490 746	515 510	550 738	582 023	621 688	657 755	692 867	727 316	768 864	815 412	872 052
Нерезиденти	166	377	358	328	335	318	290	293	365	386	380	422	427	410	392	390	367	370	333
Общо	2 231 323	2 296 396	2 320 929	2 339 207	2 387 432	2 479 125	2 647 029	2 706 217	2 803 101	2 929 345	3 048 524	3 121 098	3 217 562	3 313 450	3 365 547	3 426 180	3 478 635	3 523 642	3 567 113
Финансов лизинг	2 119 172	2 184 059	2 207 646	2 224 475	2 273 124	2 360 695	2 470 429	2 524 324	2 620 577	2 748 704	2 879 031	2 950 019	3 038 564	3 135 908	3 184 587	3 248 347	3 300 055	3 348 607	3 387 113
По натуралитет	2 066 635	2 192 636	2 180 166	2 177 558	2 225 639	2 292 785	2 411 395	2 469 926	2 567 671	2 697 504	2 825 439	2 902 098	2 989 781	3 090 911	3 137 161	3 191 123	3 271 217	3 369 169	3 455 784
До 1 година	46 903	44 188	43 204	43 204	49 314	49 549	58 106	54 729	57 874	66 696	72 155	65 375	66 571	66 650	66 650	79 210	80 875	80 875	83 092
Над 1 до 5 години	1 597 861	1 662 338	1 689 105	1 694 938	1 743 244	1 813 458	1 902 412	1 953 560	2 031 467	2 132 568	2 169 629	2 236 296	2 281 212	2 392 042	2 377 954	2 463 907	2 521 505	2 583 869	2 659 459
Над 5 години	422 871	426 189	427 857	433 219	434 896	428 299	452 187	461 637	478 330	498 212	535 656	600 417	641 992	671 083	692 558	707 062	708 452	790 943	820 617
Неослужавани	52 338	51 363	47 480	47 117	46 435	67 910	59 124	54 398	52 906	51 200	53 592	47 332	48 773	44 996	47 426	58 224	56 838	57 438	61 997
Оперативен лизинг	112 150	112 337	113 282	114 733	114 307	118 430	116 600	181 893	182 524	180 641	169 493	171 079	179 008	177 543	180 959	200 574	201 851	205 433	200 843

¹ Списъкът на отчетните единици се актуализира в съответствие с разпоредбата на чл. 3а, от Закона за кредитните институции.

² Други финансови предприятия - обхващат финансовите посредници и спонсори, астраханските дружества и пенсионните фондове.

Източник: Лизинговите дружества

ВЗЕМАНИЯ ПО ЛИЗИНГОВИ ДОГОВОРИ - НОВ БИЗНЕС¹

	хил. евро																				
	Трим. 2021	II трим. 2021	III трим. 2021	IV трим. 2021	I трим. 2022	II трим. 2022	III трим. 2022	IV трим. 2022	I трим. 2023	II трим. 2023	III трим. 2023	IV трим. 2023	I трим. 2024	II трим. 2024	III трим. 2024	IV трим. 2024	I трим. 2025	II трим. 2025	III трим. 2025	IV трим. 2025	Трим. 2026
По вид на актива	256,041	306,161	284,597	299,963	312,421	347,814	442,668	367,890	369,369	420,393	433,662	418,795	419,388	419,854	418,110	438,242	474,495	471,316	486,980	513,628	429,139
Финансов лизинг	248,337	296,525	275,391	288,884	302,074	335,346	375,711	355,076	356,742	406,975	419,821	405,223	403,401	416,236	416,110	449,324	474,495	471,316	486,980	497,789	421,927
Мащини, съоръжения и индустриално оборудване	61,392	81,929	74,403	90,971	74,919	94,240	107,289	103,695	85,747	95,169	83,085	85,071	83,075	83,478	84,591	77,393	91,497	86,420	86,420	87,064	81,894
Компютри и друго електронно оборудване	331	1,544	1,103	654	471	748	1,102	950	1,155	408	252	429	863	201	1,197	326	189	336	336	348	267
Товари и лекотовари автомобили	68,521	67,729	65,695	68,693	80,240	86,372	88,761	89,185	100,687	113,947	91,245	86,047	73,531	95,546	88,468	116,217	85,783	86,221	85,647	100,036	78,540
Леки автомобили	115,828	140,362	133,087	126,123	144,408	152,403	175,552	157,554	166,315	195,661	215,127	221,910	241,915	231,814	217,084	243,786	248,988	278,455	297,365	299,800	258,484
Недвижимо имущество	372	4,063	1,305	768	1,075	967	2,379	2,622	4,304	1,461	10,329	9,856	2,067	4,304	3,602	1,472	776	1,248	1,248	2,426	2,553
Други	1,893	896	347	1,206	956	716	464	1,314	923	309	19,762	1,910	1,949	1,453	803	1,339	222	304	304	8,116	169
Оперативен лизинг	7,705	9,636	9,206	11,079	10,348	12,469	66,988	12,814	12,627	13,418	13,841	13,872	15,987	15,943	25,779	22,132	17,335	15,664	15,664	15,639	7,212
Финансов лизинг по институционални сектори	248,337	296,525	275,391	288,884	302,074	335,346	375,711	355,076	356,742	406,975	419,821	405,223	403,401	416,236	416,110	449,324	474,495	471,316	486,980	497,789	421,927
Резиденти на България	248,282	296,302	275,391	288,872	302,047	335,346	375,711	355,076	356,646	406,933	419,803	405,157	403,368	416,219	416,110	449,289	474,495	471,281	486,980	497,751	421,927
Нефинансови предприятия	204,251	236,604	216,260	236,759	247,656	273,626	306,015	292,778	286,539	328,360	328,818	316,434	304,274	318,371	305,216	343,786	305,299	335,409	327,593	358,090	300,284
Парично-финансови институции	287	202	57	99	44	66	141	187	134	-	-	146	93	175	24	94	206	76	203	-	-
Други финансови предприятия ²	772	400	716	642	581	524	1,250	1,086	1,146	639	1,021	964	1,030	1,564	929	1,240	1,852	917	932	689	900
Държавно управление	148	130	43	61	118	47	82	174	1,072	268	564	857	79	98	267	47	12	495	70	70	15
Домакинства и НПООД	42,823	56,966	58,314	51,311	53,647	61,083	68,223	60,852	67,759	77,666	89,401	86,755	97,892	96,108	97,574	103,902	108,706	120,704	142,057	138,902	120,728
Нерезиденти	55	222	-	12	27	-	-	-	96	42	17	66	33	17	71	35	41	35	38	-	-
По матуритет	256,041	306,161	284,597	299,963	312,421	347,814	442,668	367,890	369,369	420,393	433,662	418,795	419,388	419,854	418,110	438,242	474,495	471,316	486,980	513,628	429,139
Финансов лизинг	248,337	296,525	275,391	288,884	302,074	335,346	375,711	355,076	356,742	406,975	419,821	405,223	403,401	416,236	416,110	449,324	474,495	471,316	486,980	497,789	421,927
До 1 година	12,334	11,413	12,665	15,629	12,795	13,778	16,018	15,183	13,560	16,676	15,834	17,357	14,568	18,887	20,929	25,206	15,090	17,301	16,699	16,673	20,575
Над 1 до 5 години	213,731	253,470	231,485	235,041	253,630	277,025	309,427	289,579	296,696	329,828	309,166	300,651	309,717	326,478	306,402	352,464	326,694	352,694	375,481	388,869	333,828
Над 5 години	22,271	31,642	31,241	38,214	35,648	44,543	60,265	50,315	46,486	60,472	94,821	87,215	79,096	70,870	76,680	71,654	74,714	87,165	79,135	92,247	67,624
Оперативен лизинг	7,705	9,636	9,206	11,079	10,348	12,469	66,988	12,814	12,627	13,418	13,841	13,872	15,987	15,943	25,779	22,132	17,335	15,664	15,664	15,639	7,212

¹ Спектът на отчетните единици се актуализира в съответствие с Регистъра на финансовите институции по чл. 3а, от Закона за кредитните институции.² Други финансови предприятия - обхващат финансовите посредници и спонсателни, застрахователните дружества и пенсионните фондове.

АКТИВИ И ПАСИВИ НА ЛИЗИНГОВИТЕ ДРУЖЕСТВА

	31.03.2021	30.06.2021	30.09.2021	31.12.2021	31.03.2022	30.06.2022	30.09.2022	31.12.2022	31.03.2023	30.06.2023	30.09.2023	31.12.2023	31.03.2024	30.06.2024	30.09.2024	31.12.2024	31.03.2025	30.06.2025	30.09.2025	31.12.2025	31.03.2026	мл. евро
АКТИВИ	2,692,665	2,763,686	2,780,609	2,793,967	2,870,065	3,034,816	3,186,376	3,250,369	3,401,635	3,640,796	3,770,105	3,810,547	3,922,094	4,062,993	4,161,630	4,230,716	4,307,951	4,396,412	4,504,864	4,631,571	4,702,166	
Кредити	2,320,865	2,389,031	2,432,023	2,438,499	2,492,398	2,609,719	2,736,451	2,790,095	2,901,673	3,052,453	3,202,465	3,272,194	3,389,767	3,503,493	3,575,338	3,624,384	3,709,436	3,809,016	3,922,009	4,027,411	4,131,187	
Рело-сделки	1,173	1,178	2,014	2,147	2,151	3,228	5,709	4,794	2,721	4,794	2,982	1,754	1,828	1,828	1,828	1,825	1,825	1,825	1,825	1,832	1,832	
Ценни книжа, различни от акции	14	14	7	7	14	14	14	14	-	-	-	-	-	-	-	-	-	-	-	-	-	
Акции и други капиталови инструменти	18,751	18,954	19,069	19,100	18,832	17,988	17,978	19,004	18,671	41,015	48,470	48,749	50,818	50,668	49,430	46,560	40,796	40,801	40,783	41,460	42,676	
акции на инвестиционни фондове	790	797	800	797	753	713	705	525	303	152	154	160	161	162	165	166	167	170	172	173	173	
други акции	17,960	18,157	18,269	18,304	18,079	17,275	17,273	18,479	18,368	40,862	48,317	48,589	50,657	50,506	49,266	46,394	40,631	40,631	40,611	41,286	42,503	
Други активи	351,862	354,411	327,496	334,214	356,669	403,867	426,223	438,560	478,470	542,533	516,186	487,851	479,681	486,964	534,934	557,947	555,891	543,770	540,247	560,868	526,471	
ПАСИВИ	2,692,665	2,763,686	2,780,609	2,793,967	2,870,065	3,034,816	3,186,376	3,250,369	3,401,635	3,640,796	3,770,105	3,810,547	3,922,094	4,062,993	4,161,630	4,230,716	4,307,951	4,396,412	4,504,864	4,631,571	4,702,166	
Кредити	2,130,237	2,200,496	2,222,371	2,241,871	2,299,575	2,490,601	2,601,078	2,664,488	2,800,525	2,941,764	3,079,633	3,142,983	3,222,932	3,352,677	3,445,352	3,481,182	3,532,686	3,599,143	3,696,538	3,823,542	3,853,402	
до 1 година	259,216	284,006	275,017	258,745	285,898	310,163	331,889	311,987	308,617	326,201	282,062	237,905	294,541	281,947	284,630	260,842	307,060	315,758	347,625	333,319	360,322	
над 1 година	1,871,022	1,916,490	1,947,353	1,983,126	2,013,677	2,180,438	2,269,189	2,352,500	2,491,908	2,615,563	2,797,571	2,905,078	2,933,390	3,070,731	3,160,722	3,220,340	3,225,626	3,283,385	3,348,913	3,490,223	3,493,080	
Издадени дългови ценни книжа	2,715	2,409	2,135	1,056	1,067	3,066	8,085	7,054	7,128	7,000	6,878	5,746	5,621	5,499	5,378	4,247	4,122	3,999	3,877	2,747	10,746	
Други пасиви	200,422	198,482	190,313	182,007	206,748	195,998	226,069	221,032	225,554	321,009	300,829	278,048	289,905	312,717	317,109	336,029	348,604	363,919	377,486	370,436	381,629	
Собствен капитал	359,291	362,199	365,700	369,030	362,675	345,151	351,142	357,795	368,329	370,623	382,765	383,771	394,637	382,100	393,691	409,258	422,539	428,351	406,963	434,847	456,389	
в т.ч. Основен капитал	164,105	164,101	164,177	164,946	164,947	166,051	166,709	167,478	167,897	168,412	172,682	173,300	164,953	170,349	169,743	170,434	169,999	167,903	169,002	170,275	170,290	
в т.ч. Финансов резултат	17,295	32,709	43,306	48,249	22,114	31,062	41,438	48,835	25,701	37,308	52,022	55,731	18,351	33,573	50,677	65,134	19,162	46,794	64,369	76,033	25,722	
Брой дружества	45	45	45	46	46	46	47	47	47	47	47	47	47	47	49	49	47	47	49	50	50	

¹ Смята се на отчетните единици се актуализира в съответствие с действително на финансовите институции по чл. 3а. от Закона за кредитните институции.

Източник: Лизинговите дружества