



ПРЕСЪОБЩЕНИЕ

29 април 2026 г.
14:00 ч.

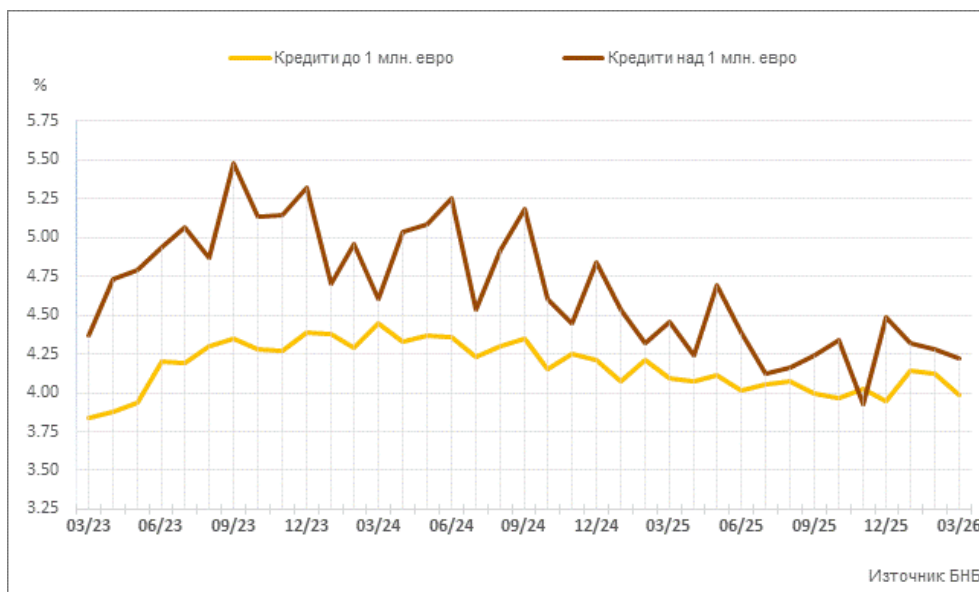
ЛИХВЕНА СТАТИСТИКА^{1,2} Март 2026 г.

КРЕДИТИ И ДЕПОЗИТИ В ЕВРО НА СЕКТОРИ НЕФИНАНСОВИ ПРЕДПРИЯТИЯ И ДОМАКИНСТВА И НТООД

КРЕДИТИ³

Сектор Нефинансови предприятия. През март 2026 г. в сравнение с февруари 2026 г. средният лихвен процент по кредитите до 1 млн. евро се понижава с 0.14 процентни пункта (пр. п.) до 3.98%, а по кредитите над 1 млн. евро – с 0.05 пр. п. до 4.23%. Средният лихвен процент по *овърдрафта* намалява с 0.02 пр. п. до 3.36%.

ГРАФИКА 1: ЛИХВЕНИ ПРОЦЕНТИ ПО НОВ БИЗНЕС
ПО КРЕДИТИ ЗА СЕКТОР НЕФИНАНСОВИ ПРЕДПРИЯТИЯ



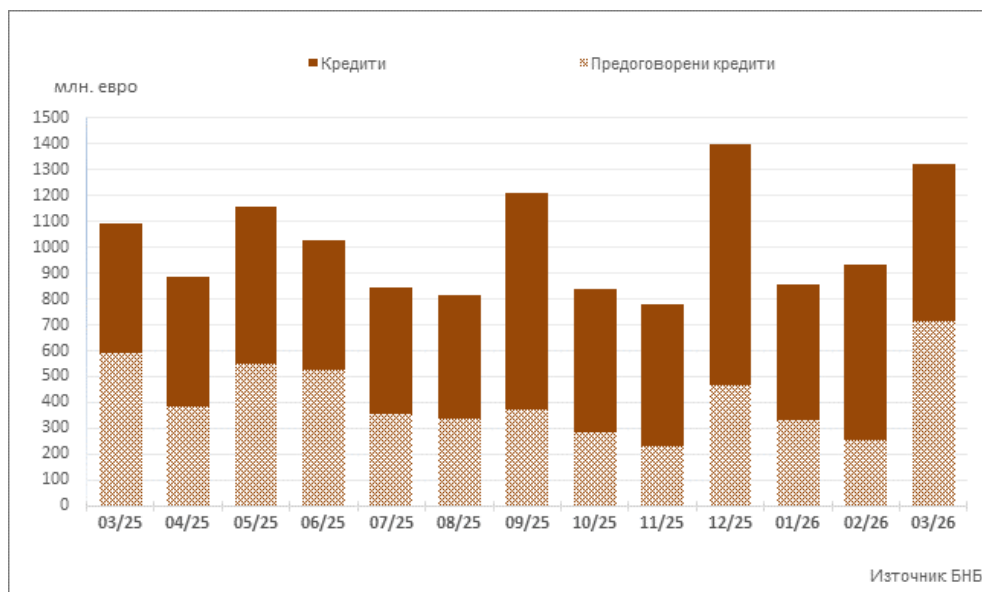
Обемът на новия бизнес по кредитите до 1 млн. евро нараства с 25.8% (54.2 млн. евро) до 264.6 млн. евро, а по тези над 1 млн. евро – с 46.3% (334.7 млн. евро) до 1.057 млрд. евро. При обема на *предоговорените кредити и кредитите за рефинансиране* се наблюдава увеличение със 181.8 % (460.8 млн. евро) до 714.2 млн. евро.

¹ Пълният комплект от таблици за лихвената статистика на кредитите и депозитите на сектори *Нефинансови предприятия и Домакинства*, както и методологическите бележки, се намират на интернет страницата на БНБ в рубрика *Статистика/Парична и лихвена статистика/Лихвена статистика*. На база на постъпила допълнителна информация от банки е извършена ревизия на данните за кредитите за месец февруари 2026 година. Наличието на ревизии е указано в обяснителните бележки към съответните таблици с данни.

² Цитираните изменения са спрямо предходния отчетен период. Изменения по-малки от 0.01 пр. п. не се посочват в текста на пресъобщението.

³ За съпоставимост, за периодите преди януари 2026 г. обемите по нов бизнес и салдата по кредити и депозити, договорени в левове, са добавени към тези, договорени в евро. Лихвените проценти са среднопретеглени с обемите по нов бизнес/салдата в левове и в евро.

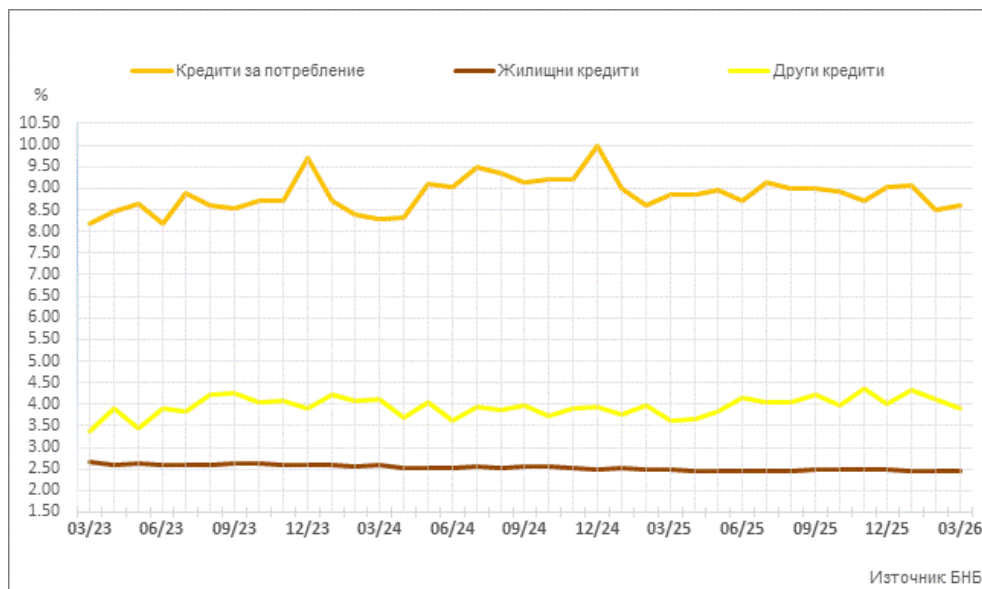
ГРАФИКА 2: ОБЕМИ ПО НОВ БИЗНЕС ПО КРЕДИТИ ЗА СЕКТОР НЕФИНАНСОВИ ПРЕДПРИЯТИЯ*



*Предоговорените кредити включват и кредитите за рефинансиране.

Сектор Домакинства⁴. През март 2026 г. в сравнение с февруари 2026 г. средният лихвен процент по *кредитите за потребление* се повишава с 0.14 пр. п. до 8.62%, а *годишният процент на разходите (ГПР)* по тези кредити – с 0.12 пр. п. до 8.92%. При *жилищните кредити* средният лихвен процент се понижава с 0.02 пр. п. до 2.45%, а *ГПР* по тези кредити – с 0.01 пр. п. до 2.77%. Средният лихвен процент по *другите кредити⁵* спада с 0.20 пр. п. до 3.90%, а при *другите кредити* на *Работодатели и самонаети лица* – с 0.24 пр. п. до 3.81%. През март 2026 г. средният лихвен процент по *овърдрафта* намалява с 0.39 пр. п. до 13.20%, а при *кредитите по кредитни карти, извън безлихвен гратисен период* – с 0.09 пр. п. до 21.23%.

ГРАФИКА 3: ЛИХВЕНИ ПРОЦЕНТИ ПО НОВ БИЗНЕС ПО КРЕДИТИ ЗА СЕКТОР ДОМАКИНСТВА

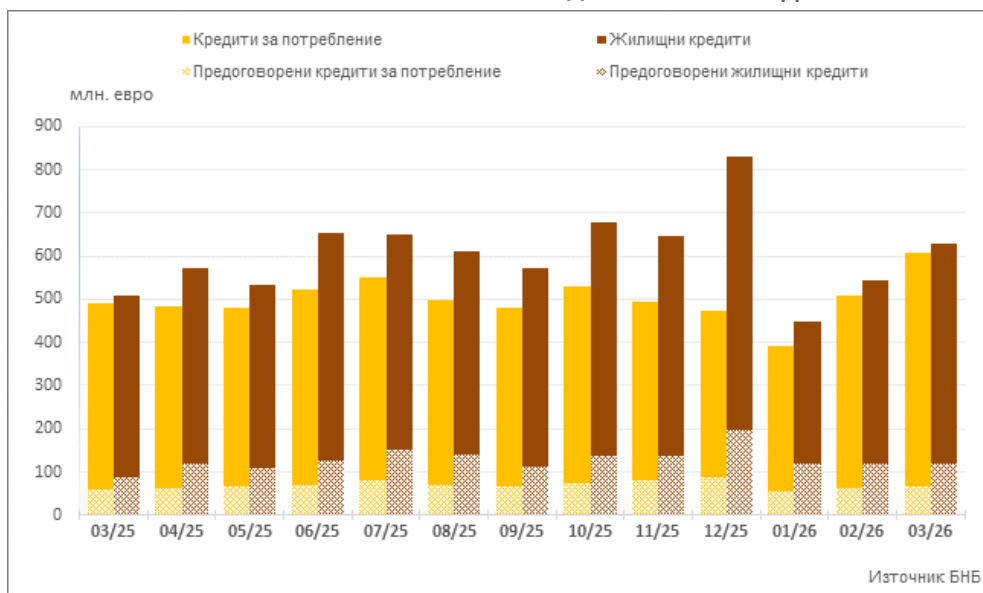


⁴ Сектор Домакинства включва и сектор *Нетърговски организации, обслужващи домакинствата (НТООД)*. Данните за *кредитите за потребление* и за *жилищните кредити* се отнасят само за сектор *Домакинства*.

⁵ В показател *други кредити* се включват и средствата, отпуснати на сдруженията на собствениците по *Националната програма за енергийна ефективност на многофамилни жилищни сгради*.

Обемът на новия бизнес по кредитите за потребление се повишава с 19.7% (100 млн. евро) до 607.3 млн. евро, а този на предоговорените кредити и кредитите за рефинансиране – с 8.4% (5.1 млн. евро) до 66.4 млн. евро. При жилищните кредити обемът на новия бизнес нараства с 15.6% (84.9 млн. евро) до 629.1 млн. евро, а този на предоговорените кредити и кредитите за рефинансиране – с 1.7% (2 млн. евро) до 120.2 млн. евро. Обемът на новия бизнес по другите кредити се увеличава с 85.8% (9.6 млн. евро) до 20.8 млн. евро, а този на предоговорените кредити и кредитите за рефинансиране – с 40.6% (0.7 млн. евро) до 2.6 млн. евро. Обемът на новия бизнес по другите кредити на Работодатели и самонаети лица се повишава с 97.2% (7.5 млн. евро) до 15.1 млн. евро.

ГРАФИКА 4: ОБЕМИ ПО НОВ БИЗНЕС ПО КРЕДИТИ ЗА СЕКТОР ДОМАКИНСТВА*



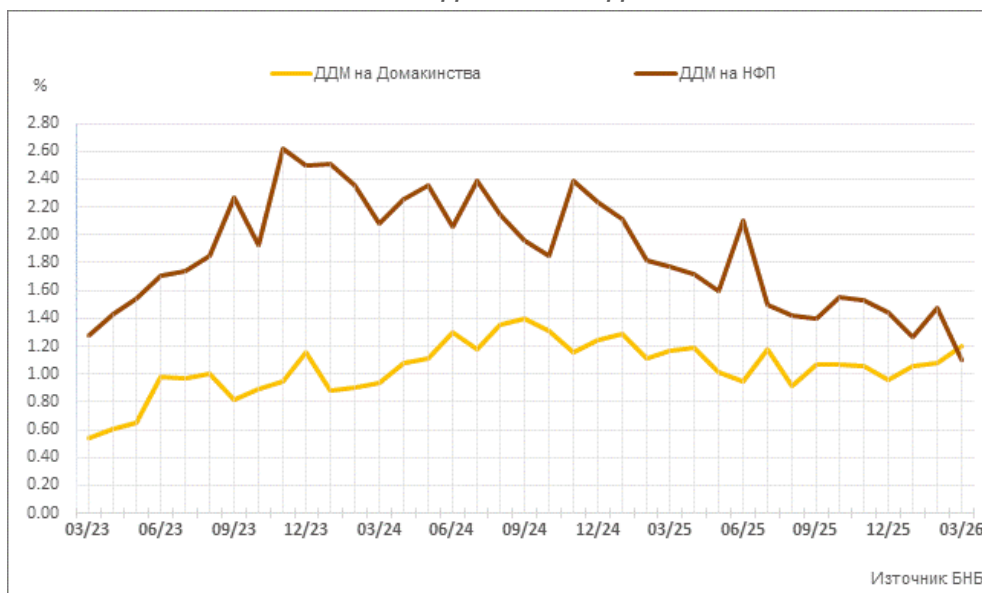
*Предоговорените кредити включват и кредитите за рефинансиране.

ДЕПОЗИТИ³

Сектор Нефинансови предприятия. През март 2026 г. в сравнение с февруари 2026 г. средният лихвен процент по депозитите с договорен матуридет (ДДМ) спада с 0.37 пр. п. до 1.10%, а обемът на новия бизнес по тези депозити нараства с 41.4% (429.9 млн. евро) до 1.469 млрд. евро. Средният лихвен процент по овърнайт депозитите се повишава с 0.01 пр. п. до 0.07%.

Сектор Домакинства⁴. През март 2026 г. средният лихвен процент по депозитите с договорен матуридет се увеличава с 0.12 пр. п. до 1.20%, а обемът на новия бизнес по тези депозити – с 16.8% (55 млн. евро) до 381.7 млн. евро. Средните лихвени проценти по овърнайт депозитите и по депозитите, договорени за ползване след предизвестие остават на нивата от предходния месец съответно 0.01% и 0.26%.

ГРАФИКА 5: ЛИХВЕНИ ПРОЦЕНТИ ПО НОВ БИЗНЕС ПО ДЕПОЗИТИ С ДОГОВОРЕН МАТУРИТЕТ НА СЕКТОРИ НЕФИНАНСОВИ ПРЕДПРИЯТИЯ И ДОМАКИНСТВА



ЛИХВЕНА СТАТИСТИКА

КРЕДИТИ И ДЕПОЗИТИ В ЕВРО НА СЕКТОРИ НЕФИНАНСОВИ ПРЕДПРИЯТИЯ И ДОМАКИНСТВА И НТООД

Кредити¹
в млн. евро

Нефинансови предприятия

	2025* март	2026* февруари	2026 март	Годишно изменение**	Месечно изменение**
Кредити, различни от овърдрафт, нов бизнес					
кредити до 1 млн. евро, лихвен процент	4.09	4.12	3.98	-0.11	-0.14
кредити до 1 млн. евро, обем	234.6	210.4	264.6	12.8	25.8
кредити над 1 млн. евро, лихвен процент	4.46	4.28	4.23	-0.23	-0.05
кредити над 1 млн. евро, обем	859.1	722.3	1057.0	23.0	46.3
<i>общо предоговорени кредити и кредити за рефинансиране, обем</i>	590.6	253.4	714.2	20.9	181.8
Овърдрафт², лихвен процент по салда	3.57	3.38	3.36	-0.21	-0.02

Домакинства³

	2025* март	2026* февруари	2026 март	Годишно изменение**	Месечно изменение**
Кредити, различни от овърдрафт, нов бизнес					
кредити за потребление, лихвен процент	8.85	8.49	8.62	-0.23	0.14
кредити за потребление, ГПР ⁴	9.23	8.80	8.92	-0.31	0.12
кредити за потребление, обем	489.6	507.3	607.3	24.0	19.7
<i>от които предоговорени кредити и кредити за рефинансиране, обем</i>	60.1	61.3	66.4	10.5	8.4
жилищни кредити, лихвен процент	2.48	2.47	2.45	-0.03	-0.02
жилищни кредити, ГПР ⁴	2.79	2.78	2.77	-0.02	-0.01
жилищни кредити, обем	507.1	544.2	629.1	24.1	15.6
<i>от които предоговорени кредити и кредити за рефинансиране, обем</i>	89.2	118.2	120.2	34.8	1.7
други кредити, лихвен процент	3.63	4.10	3.90	0.27	-0.20
други кредити, обем	14.2	11.2	20.8	46.1	85.8
<i>от които предоговорени кредити и кредити за рефинансиране, обем</i>	2.7	1.8	2.6	-5.9	40.6
от които кредити за Работодатели и самонаети лица, лихвен процент	3.98	4.06	3.81	-0.17	-0.24
от които кредити за Работодатели и самонаети лица, обем	9.3	7.7	15.1	62.3	97.2
Овърдрафт², лихвен процент по салда	13.52	13.59	13.20	-0.32	-0.39
в т.ч. кредити по кредитни карти ⁵ , лихвен процент	21.08	21.32	21.23	0.14	-0.09

¹ Ефективни годишни лихвени проценти, среднопретеглени съответно с обемите по нов бизнес през отчетния период или със салдата към края на отчетния период. На база на постъпила допълнителна информация от банки е извършена ревизия на данните за кредитите за месец февруари 2026 година. Наличието на ревизии е указано в обяснителните бележки към съответните таблици с данни.

² Лихвените проценти и обемите по нов бизнес и по салда за овърдрафта съвпадат.

³ Сектор *Домакинства* включва и сектор *Нетърговски организации, обслужващи домакинства (НТООД)*. Данните за кредитите за потребление и за жилищните кредити се отнасят само за сектор *Домакинства*.

⁴ ГПР включва всички лихвени плащания по кредита, както и всички такси, комисиони и други разходи за сметка на клиента, извършването на които е условие за отпускането на кредита.

⁵ Кредити по кредитни карти извън безлихвен гратисен период.

* За съпоставимост, за периодите преди януари 2026 г. обемите по нов бизнес и салдата по кредити и депозити, договорени в левове, са добавени към тези, договорени в евро. Лихвените проценти са среднопретеглени с обемите по нов бизнес/салдата в левове и евро.

** Изменението при обемите е в проценти.

Източник: БНБ.

Депозити¹
в млн. евро

Нефинансови предприятия

	2025* март	2026* февруари	2026 март	Годишно изменение**	Месечно изменение**
Депозити с договорен матурирет, нов бизнес					
лихвен процент	1.77	1.47	1.10	-0.66	-0.37
обем	759.4	1039.3	1469.3	93.5	41.4
Овърнайт депозити², лихвен процент по салда	0.08	0.06	0.07	-0.01	0.01

Домакинства³

	2025* март	2026* февруари	2026 март	Годишно изменение**	Месечно изменение**
Депозити с договорен матурирет, нов бизнес					
лихвен процент	1.17	1.08	1.20	0.03	0.12
обем	307.8	326.7	381.7	24.0	16.8
Овърнайт депозити², лихвен процент по салда	0.01	0.01	0.01	0.00	0.00
Депозити, договорени за ползване след предизвестие², лихвен процент по салда	0.17	0.26	0.26	0.08	0.00

¹ Ефективни годишни лихвени проценти, среднопретеглени съответно с обемите по нов бизнес през отчетния период или със салдата към края на отчетния период.

² Лихвените проценти и обемите по нов бизнес и по салда за овърнайт депозитите и депозитите, договорени за ползване след предизвестие съвпадат.

³ Сектор *Домакинства* включва и сектор *Нетърговски организации, обслужващи домакинства (НТООД)*.

* За съпоставимост, за периодите преди януари 2026 г. обемите по нов бизнес и салдата по кредити и депозити, договорени в левове, са добавени към тези, договорени в евро. Лихвените проценти са среднопретеглени с обемите по нов бизнес/салдата в левове и евро.

** Изменението при обемите е в проценти.

Източник: БНБ.