



БЪЛГАРСКА НАРОДНА БАНКА

145 ГОДИНИ

Дирекция „Връзки с обществеността“
Адрес: пл. „Княз Александър I“ № 1, 1000 София
Телефон: (02) 9145-1656
Факс: (02) 980-24-25
E-mail: press_office@bnb.org
www.bnb.bg

ПРЕССЪОБЩЕНИЕ

25 ноември 2024 г.

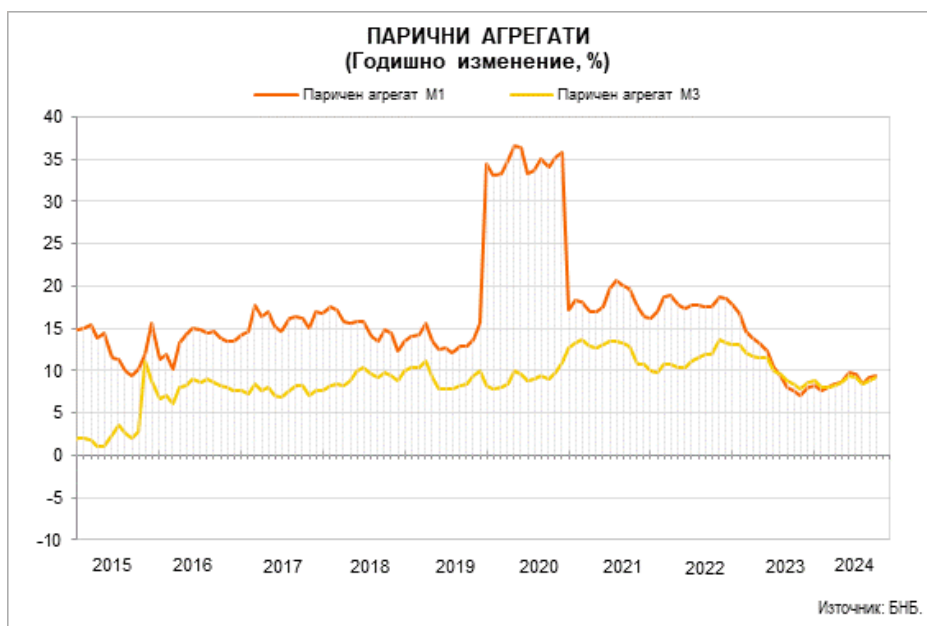
12:00 ч.

ПАРИЧНИ, ДЕПОЗИТНИ И КРЕДИТНИ ПОКАЗАТЕЛИ¹

Октомври 2024 г.

През октомври 2024 г. *широките пари* (паричния агрегат M3²) се увеличават на годишна база с 9.1% (8.8% годишно нарастване през септември 2024 година). В края на октомври 2024 г. *широките пари* са 163.515 млрд. лв. (83.5% от БВП³) при 162.523 млрд. лв. към септември 2024 г. (83% от БВП). Най-бързоликвидният им компонент – паричният агрегат M1^{4,5} се увеличава през октомври 2024 г. с 9.3% на годишна база (9.2% годишен ръст през септември 2024 година).

Графика 1



Източник: БНБ.

¹ Пълният комплект от таблици за паричната статистика, както и методологическите бележки, се намират на интернет страницата на БНБ в раздел *Статистика/ Парична и лихвена статистика/ Парична статистика*.

² Паричният агрегат M3 включва паричен агрегат M1, депозити с договорен матуритет до 2 г., депозити, договорени за ползване след предизвестие до 3 месеца, и търгуеми инструменти (издадени дългови ценни книжа до 2 години, акции/дялове на фондовете на паричния пазар и репо-сделки).

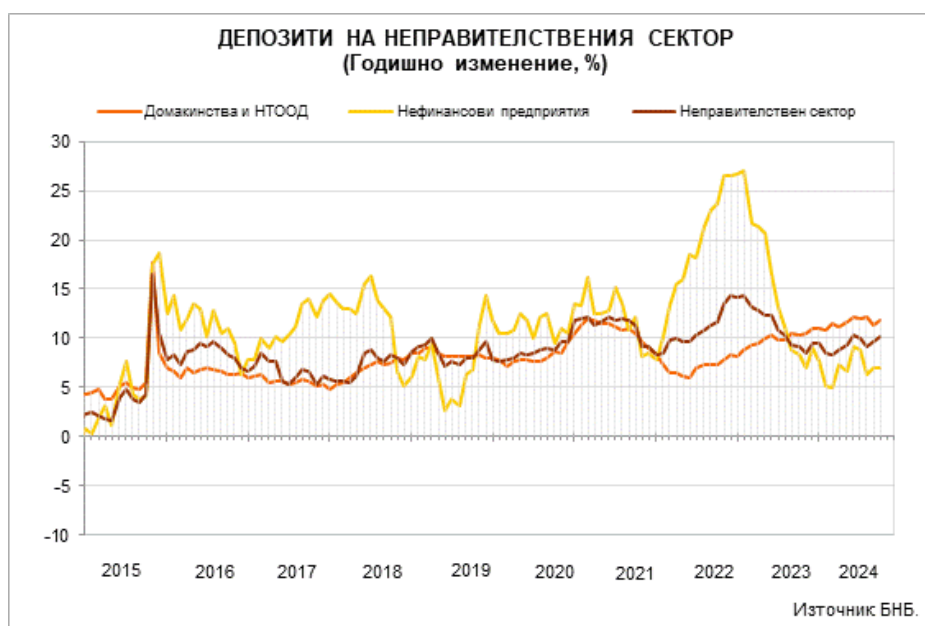
³ При БВП за 2024 г. в размер на 195.899 млрд. лв. (прогнозни данни на БНБ).

⁴ Паричният агрегат M1 включва най-бързоликвидните инструменти, използвани за разплащане (пари извън Парично-финансови институции и овърнайт-депозити в левове и чуждестранна валута).

⁵ Във връзка с извършен анализ на банковите продукти и в съответствие с методологическите изисквания, с данните към януари 2020 г., са прекласифицирани прехвърляеми спестовни депозити от показател *Депозити, договорени за ползване след предизвестие до 3 месеца* в показател *Овърнайт депозити* на сектор *Домакинства*. Прекласификациите са нетрансакционни изменения в данните с еднократен ефект - за допълнителна информация относно дефинициите на финансовите потоци виж *Методологически бележки* към данните по парична статистика.

В края на октомври 2024 г. депозитите⁶ на неправителствения сектор⁷ са 135.134 млрд. лв. (69% от БВП), като годишното им увеличение е 10.2% (9.7% годишно повишение през септември 2024 година). Депозитите на *Нефинансови предприятия* са 45.470 млрд. лв. (23.2% от БВП) в края на октомври 2024 година. В сравнение със същия месец на 2023 г. те се увеличават със 7% (7% годишно повишение през септември 2024 година). Депозитите на *финансовите предприятия* нарастват с 11.2% на годишна база през октомври 2024 година (7.3% годишно повишение през септември 2024 г.) и в края на месеца достигат 3.571 млрд. лв. (1.8% от БВП). Депозитите на *Домакинства и НТООД* са 86.092 млрд. лв. (43.9% от БВП) в края на октомври 2024 година. Те се увеличават с 11.9% спрямо същия месец на 2023 г. (11.4% годишен ръст през септември 2024 година).

Графика 2



Нетните вътрешни активи са 109.952 млрд. лв. в края на октомври 2024 година. Те се увеличават с 15.1% спрямо същия месец на 2023 г. (14.2% годишно повишение през септември 2024 година). В края на месеца основният им компонент – *вътрешният кредит*, възлиза на 108.674 млрд. лв. и нараства спрямо октомври 2023 г. с 14.7% (13.8% годишно увеличение през септември 2024 година). През октомври 2024 г. вземанията от неправителствения сектор⁸ се увеличават с 13.7%, като достигат 103.342 млрд. лв. (13.6% годишно повишение през септември 2024 година).

В края на октомври 2024 г. кредитите за неправителствения сектор са 100.515 млрд. лв. (51.3% от БВП) при 99.375 млрд. лв. към септември 2024 г. (50.7% от БВП). През октомври 2024 г. те се увеличават на годишна база с 13.8% (13.6% годишно повишение през септември 2024 година). Изменението в размера на кредитите за неправителствения сектор е повлияно и от нетните продажби на кредити от *Други парично-финансови институции (Други ПФИ)*, чиито обем за последните дванадесет месеца е 121 млн. лева. На годишна база

⁶ В *Други парично-финансови институции* (кредитните институции и фондовете на паричния пазар). В съответствие с изискванията за статистическа отчетност на ЕЦБ в тях се включват и кредити основно под формата на подчинен срочен дълг.

⁷ Неправителственият сектор обхваща сектор *Нефинансови предприятия*, финансови предприятия (сектори *Инвестиционни фондове*, *Финансови посредници*, *Финансови спомагатели*, *Каптивни финансови институции* и *заемодатели*, *Застрахователни дружества* и *Пенсионни фондове*) и сектор *Домакинства и НТООД (Нетърговски организации, обслужващи домакинствата)*.

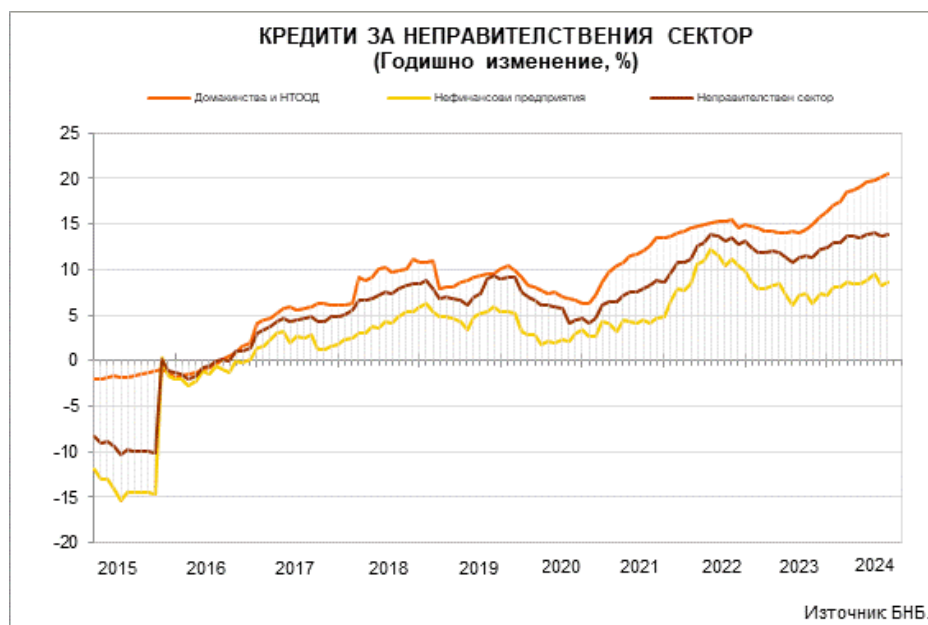
⁸ Вземанията от неправителствения сектор по инструменти включват кредити, репо-сделки, дългови ценни книжа и акции и други капиталови инструменти.

продадените кредити⁹ от *Други ПФИ* са 121 млн. лв. (в т. ч. 1.7 млн. лв. през октомври 2024 г.) като за последните дванадесет месеца няма обратно изкупени кредити.

Кредитите за *Нефинансови предприятия* нарастват с 8.6% на годишна база през октомври 2024 г. (8.2% годишно повишение през септември 2024 г.) и в края на месеца достигат 47.304 млрд. лв. (24.1% от БВП). Кредитите за *Домакинства и НТООД* са 45.111 млрд. лв. (23% от БВП) в края на октомври 2024 година. Спрямо същия месец на 2023 г. те се увеличават с 20.6% (20.2% годишно повишение през септември 2024 година). В края на октомври 2024 г. *жилищните кредити* са 24.125 млрд. лв. и нарастват на годишна база с 26.5% (25.9% годишно увеличение през септември 2024 година). *Потребителските кредити* възлизат на 19.156 млрд. лв. и се увеличават с 15% спрямо октомври 2023 г. (15% годишно повишение през септември 2024 година). На годишна база *другите кредити*¹⁰ нарастват с 19.2% (13.2% годишно повишение през септември 2024 г.), като достигат 475.1 млн. лева. Кредитите за *Работодатели и самонаети лица* се увеличават с 14.8% на годишна база през октомври 2024 г. (14.7% годишно повишение през септември 2024 г.) и в края на месеца са 523.4 млн. лева.

Кредитите, предоставени на *финансови предприятия*, са 8.100 млрд. лв. (4.1% от БВП) в края на октомври 2024 година. В сравнение с октомври 2023 г. те се увеличават с 9.7% (12% годишно повишение през септември 2024 година).

Графика 3



⁹ Включват се всички кредити, които са прехвърлени на трети лица и са изключени от балансите на парично-финансовите институции. Задбалансово отчитаните кредити не попадат в обхвата на показателя.

¹⁰ В показател *други кредити* се включват и средствата, отпуснати на сдруженията на собствениците по *Национална програма за енергийна ефективност на многофамилни жилищни сгради*.

В съответствие с изискванията за статистическа отчетност на ЕЦБ¹¹ БНБ събира информация за всички балансови показатели на ПФИ, включително информация за кредитите, които са реструктурирани¹² или са необслужвани¹³. Предоставяната от банките информация за тези кредити е агрегирана поради това, че за целите на паричната и на лихвената статистика не се събират детайлни данни за кредитите по срокове на просрочие.

В съответствие с международната практика отчитането за паричната статистика се различава от това за надзорни цели, включително при отчитането на кредитите, които са реструктурирани или са необслужвани. Подробна информация относно отчетните правила за целите на паричната статистика се съдържа в методологическите бележки към данните.

Нетните чуждестранни активи са 89.429 млрд. лв. в края на отчетния месец при 90.505 млрд. лв. в края на септември 2024 година. Те нарастват със 7.1% в сравнение с октомври 2023 г. (7.7% годишно повишение през септември 2024 година). През октомври 2024 г. *чуждестранните активи* се увеличават със 7.7% (8.3% годишен ръст през септември 2024 г.), като достигат 107.055 млрд. лева. *Чуждестранните пасиви* са 17.626 млрд. лв. и на годишна база нарастват с 11.2% (11.5% годишно повишение през септември 2024 година).

¹¹ Регламент (ЕО) №1017/2013 на Европейската централна банка от 24 септември 2013 г. относно консолидирания баланс на сектор "Парично-финансови институции" (ЕЦБ/2013/33) и Регламент (ЕО) №1072/2013 на Европейската централна банка от 24 септември 2013 г. относно статистика за лихвените проценти, прилагани от парично-финансовите институции по депозити и кредити на домакинства и нефинансови предприятия (ЕЦБ/2013/34).

¹² Реструктурирани кредити са тези, които са определени като реструктурирани експозиции съгласно Регламент за изпълнение (ЕС) № 680/2014 на Комисията от 16 април 2014 година за определяне, в съответствие с Регламент (ЕС) № 575/2013 на Европейския парламент и на Съвета, на техническите стандарти за изпълнение по отношение на предоставянето на информация от институциите на надзорните органи.

¹³ Необслужвани са кредитите, които отговарят на поне едно от условията по член 178 от Регламент (ЕС) № 575/2013 на Европейския парламент и на Съвета от 26 юни 2013 година относно пруденциалните изисквания за кредитните институции и инвестиционните посредници и за изменение на Регламент (ЕС) № 648/2012.

ПАРИЧНИ, ДЕПОЗИТНИ И КРЕДИТНИ ПОКАЗАТЕЛИ

(Годишно изменение, %)

	2021	2022	2023	Септември 2024	Октомври 2024	
					Салдо (млн. лева)	Годишно изменение (%)
КОМПОНЕНТИ НА МЗ						
ПАРИ МЗ (=1+2+3)	10.7	13.2	8.7	8.8	163,515	9.1
1. ПАРИ М1 (=1.1.+1.2.)	16.5	18.6	8.0	9.2	132,049	9.3
1.1. Пари извън ПФИ	16.0	11.7	8.5	7.4	28,430	7.1
1.2. Овърнайт депозити	16.6	20.6	7.9	9.7	103,620	9.9
2. М2 - М1 (Квазипари = 2.1.+2.2.)	-5.6	-5.6	11.7	7.3	31,466	8.5
2.1. Депозити с договорен матуритет до 2 г.	-5.9	-5.8	12.1	7.5	30,867	8.6
2.2. Депозити, договорени за ползване след предизвестие до 3 месеца	6.3	2.8	-4.2	-0.7	598	0.2
3. МЗ - М2(=3.1.)	0.0	0.0	0.0	0.0	0	0.0
3.1. Търгуеми инструменти (издадени дългови ЦК до 2 години + акции/дялове на ФПП + репо-сделки)	0.0	0.0	0.0	0.0	0	0.0
ИЗТОЧНИЦИ НА МЗ						
1. НЕТНИ ЧУЖДЕСТРАННИ АКТИВИ (=1.1.-1.2.)	7.0	16.1	5.6	7.7	89,429	7.1
1.1. Чуждестранни активи	11.3	17.0	7.0	8.3	107,055	7.7
1.2. Чуждестранни пасиви	41.7	22.0	13.8	11.5	17,626	11.2
2. НЕТНИ ВЪТРЕШНИ АКТИВИ (=2.1.+2.2.)	12.5	7.6	15.9	14.2	109,952	15.1
2.1. ВЪТРЕШЕН КРЕДИТ (=2.1.1.+2.1.2.)	11.9	7.4	14.6	13.8	108,674	14.7
2.1.1. Вземания от сектор <i>Държавно управление</i> ¹	85.5	-64.9	122.1	20.1	5,332	37.1
2.1.2. Вземания от неправителствения сектор ²	8.8	12.5	12.2	13.6	103,342	13.7
2.2. ДРУГИ ПОЗИЦИИ ³	66.1	87.7	4408.4	77.6	1,278	64.4
ДЕПОЗИТИ⁴ И КРЕДИТИ НА НЕПРАВИТЕЛСТВЕНИЯ СЕКТОР						
ДЕПОЗИТИ⁴ (=1+2+3)	9.1	14.3	9.5	9.7	135,134	10.2
1. Нефинансови предприятия	8.5	26.6	9.0	7.0	45,470	7.0
2. Финансови предприятия	17.0	17.0	-11.6	7.3	3,571	11.2
3. Домакинства и НТООД	9.0	8.3	11.0	11.4	86,092	11.9
КРЕДИТИ (=1+2+3)						
1. Нефинансови предприятия	8.7	12.7	12.2	13.6	100,515	13.8
2. Финансови предприятия ⁵	15.0	19.7	25.9	12.0	8,100	9.7
3. Домакинства и НТООД (=3.1.+3.2.+3.3.+3.4.)	13.4	14.6	15.9	20.2	45,111	20.6
3.1. Овърдрафт	-0.5	4.1	3.7	6.7	1,356	6.0
3.2. Жилищни кредити	16.5	17.9	20.5	25.9	24,125	26.5
3.3. Потребителски кредити	12.2	12.3	12.3	15.0	19,156	15.0
3.4. Други кредити	-4.5	5.3	-1.1	13.2	475	19.2
в т. ч. Работодатели и самонаети лица	5.8	10.8	6.8	14.7	523	14.8

Данните са към края на отчетния период и не са сезонно изгладени. Съгласно изискванията на Регламент (ЕС) № 2 1071/2013 на ЕЦБ от 24 септември 2013 г. относно консолидиранния баланс на сектор *Парично-финансови институции* (ЕСВ/2013/33) начислените лихви не са включени в инструментите (депозити, кредити, ценни книжа и др.) и балансите на банките не са консолидирани с тези на клоновете им в чужбина.

¹ Вземанията от сектор *Държавно управление* включват нетните вземания от *Централно държавно управление* и вземанията от *Местно държавно управление* и *Социалноосигурителните фондове*. Отрицателните стойности показват превишение на задълженията спрямо вземанията на *Парично-финансовите институции* към сектор *Държавно управление*.

² Вземанията от неправителствения сектор включват вземанията от сектор *Нефинансови предприятия*, финансови предприятия (сектори *Инвестиционни фондове*, *Финансови посредници*, *Финансови спонсори*, *Каптивни финансови институции* и *заемодатели*, *Застрахователни дружества* и *Пенсионни фондове*), както и вземанията от сектор *Домакинства и НТООД* (*Нетърговски организации*, *обслужващи домакинствата*).

³ Включва следните позиции: *Други активи и пасиви* (нето), *Нефинансови активи* и *Отношения между Парично-финансови институции* (нето).

⁴ В *Други парично-финансови институции* (кредитните институции и фондовете на паричния пазар). В съответствие с изискванията за статистическа отчетност на ЕЦБ в тях се включват и кредити основно под формата на подчинен срочен дълг.

⁵ Включват се предоставени кредити и маржин депозити.

ПАРИЧНИ ПОКАЗАТЕЛИ

(Принос на компонентите им към годишното изменение, %)

	2021	2022	2023	Септември 2024	Октомври 2024
КОМПОНЕНТИ НА М3					
ПАРИ М3 (=1+2+3)	10.7	13.2	8.7	8.8	9.1
1. ПАРИ М1 (=1.1.+1.2.)	12.2	14.4	6.5	7.4	7.5
1.1. Пари извън ПФИ	2.7	2.1	1.5	1.3	1.3
1.2. Овърнайт депозити	9.5	12.3	5.0	6.1	6.2
2. М2 - М1 (Квазипари = 2.1.+2.2.)	-1.5	-1.2	2.2	1.4	1.6
2.1. Депозити с договорен матуритет до 2 г.	-1.5	-1.3	2.2	1.4	1.6
2.2. Депозити, договорени за ползване след предизвестие до 3 месеца	0.0	0.0	0.0	0.0	0.0
3. М3 - М2(=3.1.)	0.0	0.0	0.0	0.0	0.0
3.1. Търгуеми инструменти (издадени дългови ЦК до 2 години + акции/дялове на ФПП + репо-сделки)	0.0	0.0	0.0	0.0	0.0
ОСНОВНИ ИЗТОЧНИЦИ НА М3					
1. НЕТНИ ЧУЖДЕСТРАННИ АКТИВИ (=1.1.-1.2.)	7.0	16.1	5.6	7.7	7.1
1.1. Чуждестранни активи	12.9	20.3	8.4	10.1	9.2
1.2. Чуждестранни пасиви	6.0	4.2	2.8	2.4	2.1
2. ВЪТРЕШЕН КРЕДИТ (=2.1.+2.2.)	11.9	7.4	14.6	13.8	14.7
2.1. Вземания от сектор <i>Държавно управление</i> ¹	3.4	-4.3	2.6	0.7	1.5
2.2. Вземания от неправителствения сектор ²	8.5	11.6	11.9	13.1	13.2
в т. ч. Кредити (=а+б+в)	8.1	11.5	11.6	12.8	12.9
а) Нефинансови предприятия	2.3	4.9	3.5	3.8	4.0
б) Финансови предприятия ³	0.9	1.2	1.8	0.9	0.8
в) Домакинства и НТООД	4.9	5.4	6.2	8.0	8.1

Данните са към края на отчетния период и не са сезонно изгладени. Съгласно изискванията на Регламент (ЕС) № 1071/2013 на ЕЦБ от 24 септември 2013 г. относно консолидирания баланс на сектор *Парично-финансови институции* (ЕСВ/2012/33) начислените лихви не са включени в инструментите (депозити, кредити, ценни книжа и др.) и балансите на банките не са консолидирани с тези на клоновете им в чужбина.

¹ Вземанията от сектор *Държавно управление* включват нетните вземания от *Централно държавно управление* и вземанията от *Местно държавно управление* и *Социалноосигурителните фондове*.

² Вземанията от неправителствения сектор включват вземанията от сектор *Нефинансови предприятия*, финансови предприятия (сектори *Инвестиционни фондове*, *Финансови посредници*, *Финансови спомагатели*, *Капитивни финансови институции* и *заемодатели*, *Застрахователни дружества* и *Пенсионни фондове*), както и вземанията от сектор *Домакинства и НТООД* (*Нетърговски организации*, *обслужващи домакинствата*).

³ Включват се предоставени кредити и маржин депозити.