



БЪЛГАРСКА НАРОДНА БАНКА

145 ГОДИНИ

Дирекция „Връзки с обществеността“
Адрес: пл. „Княз Александър I“ № 1, 1000 София
Телефон: (02) 9145-1656
Факс: (02) 980-24-25
E-mail: press_office@bnb.org
www.bnb.bg

ПРЕССЪОБЩЕНИЕ

15 ноември 2024 г.

14:00 ч.

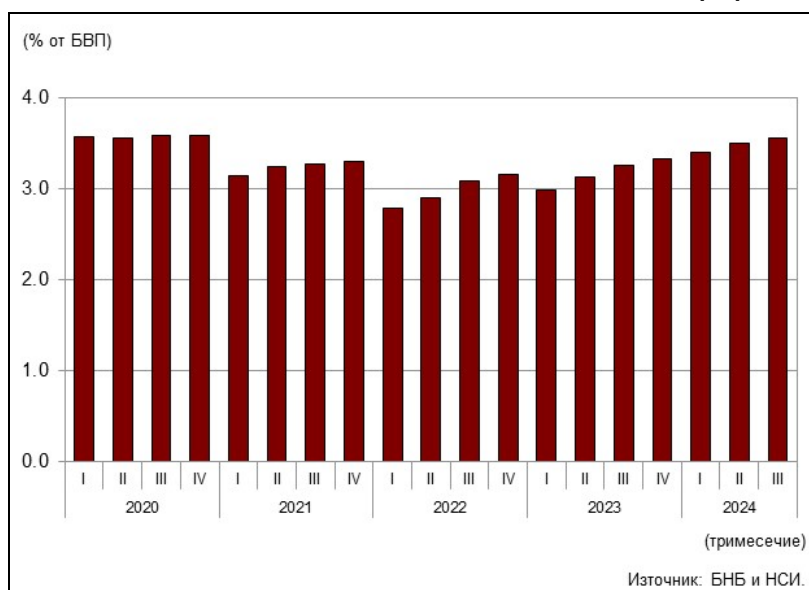
СТАТИСТИКА НА ЛИЗИНГОВАТА ДЕЙНОСТ ¹

Септември 2024 г.

Вземанията на лизинговите дружества по финансов и оперативен лизинг в края на септември 2024 г. са общо 6.582 млрд. лв. (3.4% от БВП²) при 5.962 млрд. лв. (3.2% от БВП²) в края на септември 2023 година. Те нарастват с 10.4% (620 млн. лв.) на годишна база и с 1.6% (101.9 млн. лв.) спрямо края на юни 2024 година.

ВЗЕМАНИЯ ПО ЛИЗИНГОВИ ДОГОВОРИ

Графика 1



Вземанията по финансов лизинг са 6.229 млрд. лв. в края на третото тримесечие на 2024 г., като нарастват с 10.6% (597.6 млн. лв.) на годишна база и с 1.6% (95.2 млн. лв.) спрямо второто тримесечие на 2024 година. Делът им в общия размер на вземанията по лизингови договори нараства от 94.4% в края на септември 2023 г. до 94.6% в края на септември 2024 година. Сключените през третото тримесечие на 2024 г. нови договори за финансов лизинг са в размер на 790 млн. лв. Обемът им намалява с 3.8% (31.1 млн. лв.) спрямо третото тримесечие на 2023 г. и с 3% (24.1 млн. лв.) спрямо второто тримесечие на 2024 година.

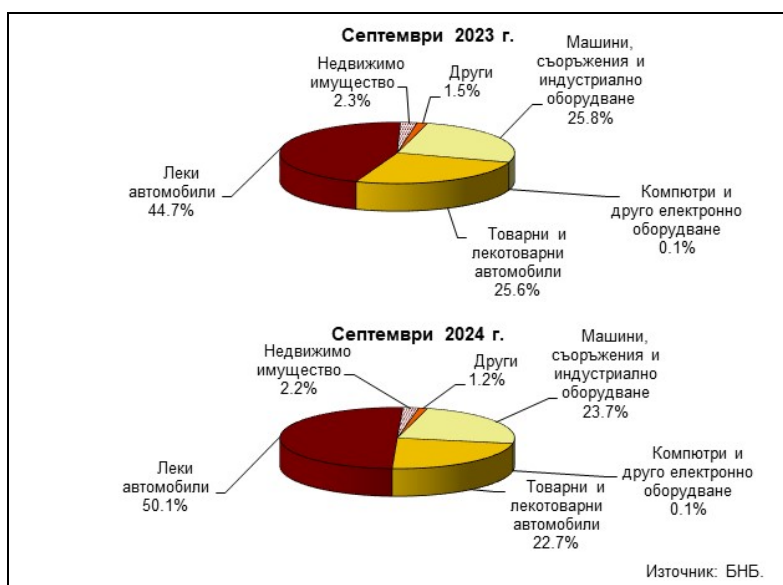
¹ Пълният комплект от таблици, както и методологически бележки за статистиката на лизинговите дружества и прессъобщението, се намират на интернет страницата на БНБ, в раздел Статистика/ Други финансови институции/ Лизингови дружества. Данните са закръглени. За стойности без закръгление виж приложените към прессъобщението таблици. Считано от 30.06.2023 г. се преустановява публикуването на данните за финансов лизинг по икономически дейности до публикуване на данни, отчитани за целите на АнаКредит от резидентни лизинговите дружества.

² При БВП за 2024 г. в размер на 195.899 млрд. лв. (прогнозни данни на БНБ), за 2023 г. – 185.233 млрд. лв. (данни на НСИ към 18.10.2024 г.).

Вземания по финансов лизинг по вид на актива. Вземанията по договори за финансов лизинг на *Леки автомобили* са 3.119 млрд. лв. в края на септември 2024 година. Те нарастват с 23.8% (599.2 млн. лв.) на годишна база и с 4.1% (122.2 млн. лв.) в сравнение с края на второто тримесечие на 2024 година. Относителният им дял е 50.1% в края на септември 2024 г. при 44.7% в края на септември 2023 година. В края на третото тримесечие на 2024 г. вземанията по договори за финансов лизинг на *Товарни и лекотоварни автомобили* са 1.414 млрд. лв., като намаляват с 1.8% (25.5 млн. лв.) спрямо края на септември 2023 г. и с 3% (43.7 млн. лв.) в сравнение с края на юни 2024 година. Относителният им дял е 22.7% в края на септември 2024 г. при 25.6% в края на същия месец на 2023 година. В края на третото тримесечие на 2024 г. вземанията по договори за финансов лизинг на *Машини, съоръжения и индустриално оборудване* са 1.475 млрд. лв., като нарастват с 1.5% (21.4 млн. лв.) спрямо края на септември 2023 г. и с 1.7% (24.4 млн. лв.) в сравнение с края на юни 2024 година. Относителният им дял намалява от 25.8% в края на септември 2023 г. до 23.7% в края на същия месец на 2024 година.

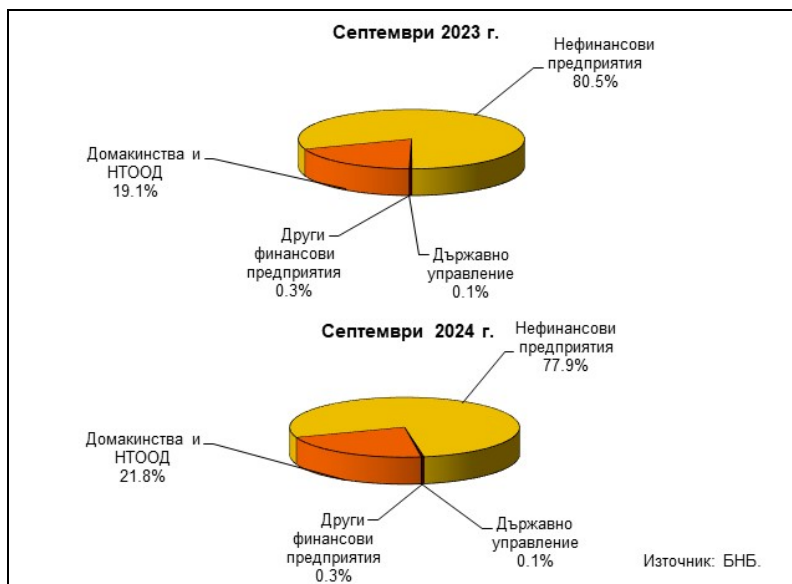
ВЗЕМАНИЯ ПО ФИНАНСОВ ЛИЗИНГ ПО ВИД НА АКТИВА

Графика 2



Вземания по финансов лизинг от резиденти по институционални сектори. В края на септември 2024 г. вземанията по финансов лизинг от сектор *Нефинансови предприятия* възлизат на 4.849 млрд. лв. Те нарастват със 7% (317.2 млн. лв.) спрямо края на третото тримесечие на 2023 г. и с 0.5% (26.4 млн. лв.) спрямо края на юни 2024 година. Относителният дял на вземанията от сектор *Нефинансови предприятия* в общия размер на вземанията по финансов лизинг от *резиденти* в края на септември 2024 г. е 77.9% при 80.5% в края на септември 2023 година. В края на третото тримесечие на 2024 г. вземанията от сектор *Домакинства и НТООД* възлизат на 1.355 млрд. лв. Размерът им нараства с 25.8% (277.6 млн. лв.) на годишна база и с 5.3% (68.3 млн. лв.) в сравнение с края на юни 2024 година. Относителният дял на вземанията от сектор *Домакинства и НТООД* в общия размер на вземанията по финансов лизинг от *резиденти* нараства от 19.1% в края на септември 2023 г. до 21.8% в края на септември 2024 година.

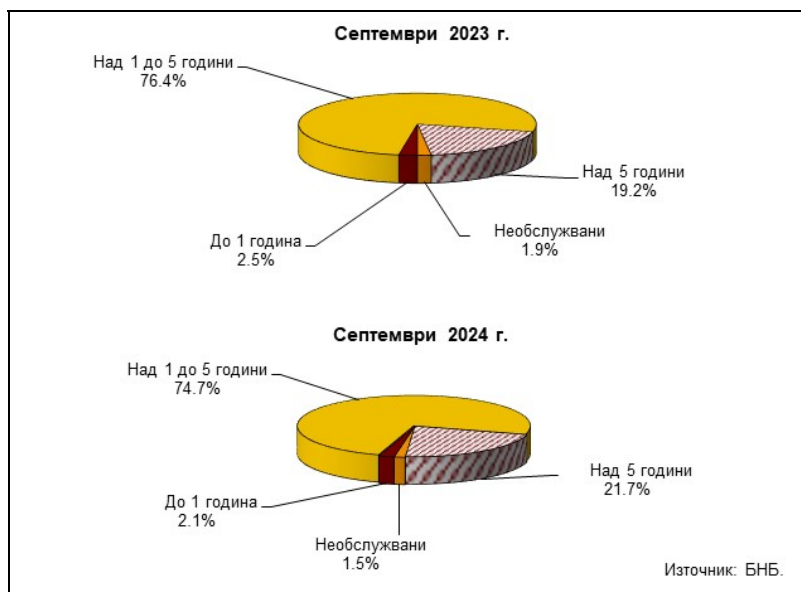
Графика 3



Структура на вземанията по финансов лизинг. В края на септември 2024 г. вземанията с матуритет над 1 до 5 години са 4.651 млрд. лв., като нарастват с 8.1% (348.8 млн. лв.) на годишна база и с 1.1% (50.7 млн. лв.) спрямо края на второто тримесечие на 2024 година. Относителният им дял в общия размер на вземанията по финансов лизинг намалява от 76.4% в края на септември 2023 г. до 74.7% в края на същия месец на 2024 година. В края на третото тримесечие на 2024 г. размерът на вземанията с матуритет над 5 години е 1.355 млн. лв. Те нарастват с 25.1% (271.7 млн. лв.) на годишна база и с 3.2% (42 млн. лв.) спрямо края на второто тримесечие на 2024 година. Към края на септември 2024 г. необслужваните вземания⁴ са 92.8 млн. лв. Те намаляват с 11.5% (12.1 млн. лв.) спрямо края на септември 2023 г., като нарастват с 5.4% (4.8 млн. лв.) в сравнение с края на второто тримесечие на 2024 година.

СТРУКТУРА НА ВЗЕМАНИЯТА ПО ФИНАНСОВ ЛИЗИНГ

Графика 4



³ Други финансови предприятия – обхващат финансовите посредници и спомагатели, застрахователните дружества и пенсионните фондове.

⁴ Необслужвани вземания съгласно Регламент за изпълнение (ЕС) № 680/2014 във връзка с прилаганите счетоводни стандарти.

Вземанията по оперативен лизинг в края на септември 2024 г. са 353.9 млн. лв., като нарастват с 6.8% (22.4 млн. лв.) на годишна база и с 1.9% (6.7 млн. лв.) спрямо края на второто тримесечие на 2024 година.

Източници на финансиране. В края на септември 2024 г. пасивите на лизинговите дружества са 8.139 млрд. лв. при 7.374 млрд. лв. в края на септември 2023 година. Те нарастват с 10.4% (765.6 мил. лв.) спрямо края на септември 2023 г. и с 2.7% (212.3 млн. лв.) спрямо юни 2024 година.

В структурата на пасивите преобладават получените кредити, като относителният им дял е 82.8% в края на септември 2024 г. при 81.7% в края на септември 2023 година. Техният размер е 6.739 млрд. лв. в края на третото тримесечие на 2024 г., като нараства на годишна база с 11.9% (715.3 млн. лв.) и с 2.8% (181.3 млн. лв.) спрямо края на юни 2024 година.

Кредитите с матуритет над 1 година представляват 91.7% от общия размер на получените кредити в края на септември 2024 г. при 90.8% в края на същия месец на 2023 година. Техният размер е 6.182 млрд. лв., като нараства на годишна база с 13% (710.3 мил. лв.) и с 2.9% (176 млн. лв.) спрямо края на второто тримесечие на 2024 година.

В структурата на получените кредити преобладават кредитите от резиденти, които са 4.540 млрд. лв. в края на септември 2024 г. Размерът им се увеличава с 9.5% (393.1 млн. лв.) спрямо края на септември 2023 г. и с 4.3% (186.3 млн. лв.) в сравнение с края на юни 2024 година. Относителният дял на тези кредити в общия размер на получените кредити намалява от 68.8% в края на септември 2023 г. до 67.4% в края на септември 2024 година.

Размерът на емитираните дългови ценни книжа от лизинговите дружества в края на септември 2024 г. е 10.5 млн. лв. Той намалява с 21.8% (2.9 млн. лв.) на годишна база и с 2.2% (0.2 млн. лв.) спрямо края на юни 2024 година.

ВЗЕМАНИЯ ПО ЛИЗИНГОВИ ДОГОВОРИ - НОВ БИЗНЕС¹

ХЛ. ПЛ.	2018 г.		2019 г.		2020 г.		2021 г.		2022 г.		2023 г.		2024 г.		2025 г.											
	В млрд.	в % от	В млрд.	в % от	В млрд.	в % от	В млрд.	в % от	В млрд.	в % от	В млрд.	в % от	В млрд.	в % от	В млрд.	в % от										
По вид на актива	467,252	53,472	486,105	57,012	555,112	570,996	515,252	546,670	465,584	500,773	588,799	556,623	611,043	680,266	867,744	719,531	723,423	822,218	848,169	819,092	820,251	840,738	814,036	821,164		
Финансов лизинг	441,909	51,1030	473,400	54,7195	538,071	543,400	494,768	522,248	449,649	485,704	579,952	538,618	605,008	655,879	734,826	694,469	697,727	795,974	821,084	792,548	814,086	788,984	814,086	789,982	789,982	
Машины, съоръжения и индустриално оборудване	87,256	108,700	106,031	106,855	116,731	108,504	119,364	137,836	92,785	98,154	135,451	126,578	146,520	184,317	209,840	202,810	167,077	186,135	162,501	166,394	162,481	163,269	163,269	181,588	181,588	
Компютри и друго електронно оборудване	688	1,365	2,830	1,184	1,070	1,701	1,577	1,170	441	719	1,569	647	3,019	1,280	2,155	1,658	2,259	798	493	840	1,688	394	1,688	394	2,342	2,342
Товари и леготовари автомобили	147,672	169,417	141,521	181,548	226,142	202,251	133,088	150,832	135,185	87,255	129,704	128,254	134,016	156,835	168,928	174,430	196,927	222,861	178,459	168,294	143,815	186,872	173,028	173,028	173,028	
Леки автомобили	202,384	220,721	219,078	245,488	190,887	227,284	232,993	227,762	207,652	151,187	206,625	199,114	228,539	247,624	260,286	248,676	282,437	298,075	343,350	308,149	420,752	434,019	453,389	424,580	424,580	
Недвижимо имущество	3,108	2,262	1,794	12,307	2,868	2,601	5,960	2,513	2,077	973	2,998	18,818	3,727	7,946	4,933	4,652	3,748	2,857	20,202	19,276	4,043	6,417	5,603	5,603	5,603	
Други	68,688	79,166	68,688	81,613	105,693	105,693	105,693	105,693	105,693	105,693	105,693	105,693	105,693	105,693	105,693	105,693	105,693	105,693	105,693	105,693	105,693	105,693	105,693	105,693	105,693	105,693
Оперативен лизинг	25,343	24,442	22,705	22,317	17,041	27,596	20,484	24,424	15,935	14,733	24,025	22,730	18,059	18,847	130,958	25,062	24,696	26,244	27,071	26,544	26,544	31,267	26,652	26,652	31,182	31,182
Финансов лизинг по институционални сектори	441,909	51,1030	473,400	54,7195	538,071	543,400	484,758	522,248	449,649	485,704	579,952	538,618	605,008	655,879	734,826	694,469	697,727	795,974	821,084	792,548	814,086	788,984	814,086	789,982	789,982	
Резиденти	441,909	51,1030	473,400	54,7195	538,071	543,400	484,758	522,248	449,649	485,704	579,952	538,618	605,008	655,879	734,826	694,469	697,727	795,974	821,084	792,548	814,086	788,984	814,086	789,982	789,982	
Нефинансови предприятия	368,336	430,306	386,176	449,215	465,233	459,942	394,077	426,832	369,517	281,167	383,170	402,119	398,481	466,669	422,868	463,061	484,374	535,166	596,513	572,624	560,422	642,216	619,892	595,109	622,680	596,951
Парично-финансови институции	35	102	2,851	63	164	1,099	1,264	167	-	356	338	103	562	112	194	276	365	263	-	286	182	343	46	46	46	46
Други финансови предприятия	1,146	1,184	637	1,087	1,970	874	1,614	886	2,176	766	1,053	925	1,509	783	1,401	1,256	2,444	2,124	2,241	1,250	1,996	1,885	2,014	3,059	1,816	1,816
Държавно управление	-	-	-	-	-	-	17	194	313	325	293	254	181	290	254	84	119	340	2,097	524	1,103	1,677	154	192	192	192
Домкинства и НПООД	71,760	79,278	83,277	97,353	70,428	81,555	97,693	94,070	77,629	58,924	84,203	72,670	83,755	111,416	114,053	100,395	104,624	119,468	133,432	119,016	132,516	151,902	174,853	169,678	191,461	190,839
Нерезиденти	-	-	-	-	-	-	6	-	2	190	19	107	435	23	52	-	-	188	82	34	130	64	33	33	33	
По мезурност	467,252	53,472	486,105	57,012	555,112	570,996	515,252	546,670	465,584	500,773	588,799	556,623	611,043	680,266	867,744	719,531	723,423	822,218	848,169	819,092	820,251	840,738	814,036	821,164	821,164	
Оперативен лизинг	441,909	51,1030	473,400	54,7195	538,071	543,400	494,768	522,248	449,649	485,704	579,952	538,618	605,008	655,879	734,826	694,469	697,727	795,974	821,084	792,548	814,086	788,984	814,086	789,982	789,982	
До 1 година	28,981	25,913	29,869	52,288	24,878	26,515	28,030	26,196	24,428	12,687	19,799	26,080	24,123	30,587	25,025	26,948	31,329	29,695	26,521	32,615	30,669	33,948	28,532	36,940	40,738	40,738
Над 1 до 5 години	392,100	440,957	404,424	436,288	434,204	471,297	417,835	436,283	370,600	279,197	375,464	371,893	418,022	495,744	452,745	459,701	496,058	541,813	605,187	566,367	560,287	604,676	598,023	638,536	599,270	599,270
Над 5 години	30,828	44,190	39,107	58,981	76,989	45,678	48,893	59,799	54,620	49,622	83,905	78,044	43,559	61,887	61,103	74,740	69,722	87,118	98,407	90,919	118,272	185,453	170,577	154,699	138,610	149,974
Оперативен лизинг	25,343	24,442	22,705	22,317	17,041	27,596	20,484	24,424	15,935	14,733	24,025	22,730	18,059	18,847	130,958	25,062	24,696	26,244	27,071	26,544	26,544	31,267	26,652	26,652	31,182	31,182

¹ Сумата на отчетите еднина се актуализира в съответствие с Решенията на финансовите институции по чл. 3а от Закона за кредитните институции.

² Дружествени предприятия - обхваща финансовите посредници и спонсори, изстрахованите дружества и пенсионните фондове.

Източник: Плансмет дружества

АКТИВИ И ПАСИВИ НА ЛИЗИНГОВИТЕ ДРУЖЕСТВА¹

	31.03.2018	30.06.2018	31.12.2018	30.09.2019	31.03.2020	31.12.2020	30.09.2021	31.03.2022	30.06.2022	30.09.2022	31.12.2022	31.03.2023	30.06.2023	30.09.2023	31.12.2023	31.03.2024	30.06.2024	30.09.2024	31.12.2024	31.03.2025	30.06.2025							
АКТИВИ	4,359,057	4,651,974	4,736,963	4,817,918	4,886,341	5,092,020	5,155,120	5,153,794	5,140,551	5,269,521	5,310,256	5,246,111	5,266,395	5,405,105	5,438,388	5,464,524	5,613,359	5,935,534	6,232,007	6,357,169	6,652,825	7,120,778	7,373,684	7,452,733	7,670,949	7,926,966	8,139,245	
Кредити	3,747,207	3,992,098	4,070,343	4,141,763	4,186,210	4,315,653	4,396,005	4,406,170	4,426,231	4,539,033	4,545,093	4,489,852	4,539,218	4,672,538	4,756,624	4,769,266	4,874,707	5,104,166	5,352,033	5,456,952	5,675,180	5,970,080	6,263,478	6,399,656	6,629,808	6,852,236	6,982,753	
Репоз-сделки	-	-	-	-	-	-	-	-	-	-	-	-	-	-	-	-	-	-	-	-	-	-	-	-	-	-	-	-
Цени иניה, разлени от ации	-	-	-	4,930	4,358	4,331	3,688	1,266	2,673	2,713	2,751	2,539	2,188	2,294	3,940	4,200	4,207	6,314	11,186	5,300	5,322	9,377	5,833	3,430	3,576	3,576	-	-
Ации и други капитални инструменти	15,166	15,440	20,186	19,653	21,306	19,653	16,609	16,099	16,099	25,577	25,088	36,473	36,751	37,070	37,296	37,296	37,296	35,181	35,162	37,168	36,517	80,218	94,800	95,344	96,391	98,137	96,677	
акции на инвестиционни фондове	15,166	15,440	20,186	19,653	21,306	19,653	16,609	16,099	16,099	25,577	25,088	36,473	36,751	37,070	37,296	37,296	35,181	35,162	37,168	36,517	80,218	94,800	95,344	96,391	98,137	96,677		
Други ации	-	-	-	-	-	-	-	-	-	-	-	-	-	-	-	-	-	-	-	-	-	-	-	-	-	-	-	-
Други активи	586,884	684,638	641,504	652,286	672,467	752,504	729,296	719,201	684,444	709,981	724,194	707,279	688,183	683,163	640,526	653,665	697,584	789,636	833,619	857,746	935,866	1,061,033	1,066,573	954,155	938,174	972,017	1,048,239	
ПАСИВИ	4,359,057	4,651,974	4,736,963	4,817,918	4,886,341	5,092,020	5,155,120	5,153,794	5,140,551	5,269,521	5,310,256	5,246,111	5,266,395	5,405,105	5,438,388	5,464,524	5,613,359	5,935,534	6,232,007	6,357,169	6,652,825	7,120,778	7,373,684	7,452,733	7,670,949	7,926,966	8,139,245	
Кредити	3,231,551	3,511,028	3,585,978	3,707,612	3,788,152	4,010,062	4,095,855	4,107,622	4,098,285	4,221,044	4,226,433	4,171,738	4,166,382	4,303,797	4,346,578	4,384,719	4,497,578	4,871,193	5,087,267	5,211,285	5,477,350	5,753,990	6,023,239	6,147,140	6,313,286	6,557,267	6,738,522	
до 1 година	567,027	603,770	577,987	527,207	554,960	590,399	592,764	629,146	608,222	595,953	551,137	440,092	506,982	555,468	537,897	506,061	559,188	606,627	648,119	610,194	603,602	637,994	551,666	465,302	576,073	551,440	556,687	
над 1 година	2,664,524	2,907,258	3,007,981	3,180,405	3,233,192	3,419,663	3,503,091	3,478,376	3,490,063	3,625,091	3,675,326	3,731,646	3,659,400	3,748,329	3,808,682	3,878,658	3,938,410	4,264,566	4,438,148	4,601,091	4,873,748	5,115,996	5,477,579	5,681,838	5,737,213	6,005,627	6,181,835	
Издадени дългови ценни иניה	31,137	30,038	29,988	25,260	25,748	25,117	24,618	10,184	9,663	9,050	8,533	5,845	5,310	4,711	4,175	2,071	2,087	5,986	15,813	13,796	13,941	13,690	13,452	11,239	10,983	10,756		
Други пасиви	59,863	57,944	59,445	62,558	64,558	62,243	62,325	69,599	68,696	98,061	97,941	98,167	98,167	98,167	97,220	97,220	97,220	98,333	98,333	98,333	98,333	98,333	98,333	98,333	98,333	98,333	98,333	
Други активи	576,303	576,616	576,616	576,616	576,616	576,616	576,616	576,616	576,616	576,616	576,616	576,616	576,616	576,616	576,616	576,616	576,616	576,616	576,616	576,616	576,616	576,616	576,616	576,616	576,616	576,616	576,616	
в т.ч. Основен капитал	265,370	284,098	286,200	287,450	288,450	292,172	301,878	304,027	302,427	309,427	315,927	319,738	320,953	321,038	322,696	322,696	322,696	322,696	322,696	322,696	322,696	322,696	322,696	322,696	322,696	322,696	322,696	
в т.ч. Финансов резултат	37,633	51,007	61,619	65,335	63,740	51,119	74,550	80,921	28,400	38,588	54,729	52,528	33,748	63,974	84,699	94,367	43,252	60,752	81,046	95,513	50,266	72,969	101,747	109,001	35,892	65,664	99,116	
Брой дружества	47	48	49	49	50	50	44	44	46	45	46	45	46	46	45	46	46	46	47	47	47	47	47	47	47	47	47	

¹ Сметка на отчетните единици се актуализира в съответствие с реализацията на финансовите инструменти по чл. 3а от Закона за кредитните институции.

Източник: Полюсбанк дружества