



БЪЛГАРСКА НАРОДНА БАНКА

145 ГОДИНИ

Дирекция „Връзки с обществеността“
Адрес: пл. „Княз Александър I“ № 1, 1000 София
Телефон: (02) 9145-1656
Факс: (02) 980-24-25
E-mail: press_office@bnb.org
www.bnb.bg

ПРЕССЪОБЩЕНИЕ

07 ноември 2024 г.

12:00 ч.

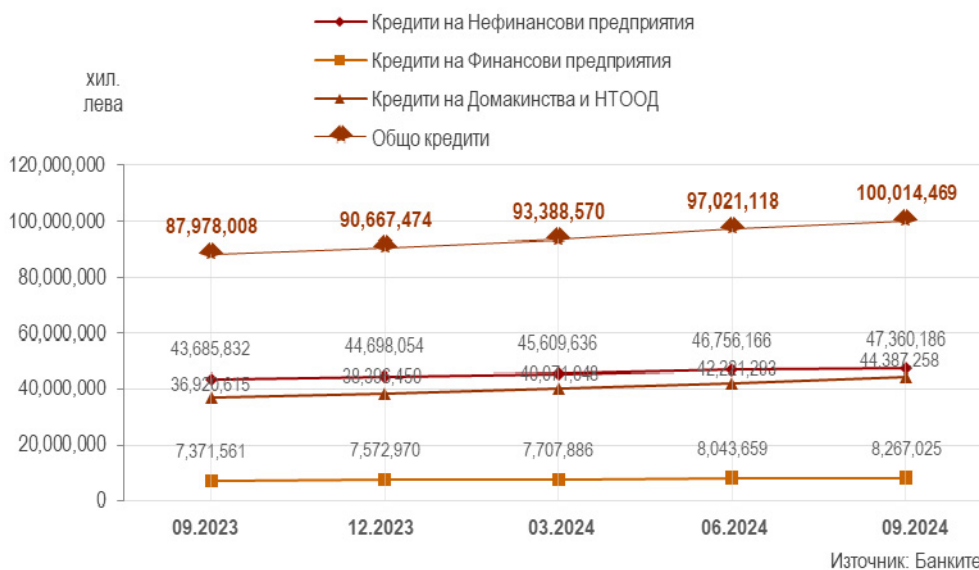
КРЕДИТИ И ДЕПОЗИТИ ПО КОЛИЧЕСТВЕНИ КАТЕГОРИИ И ИКОНОМИЧЕСКИ ДЕЙНОСТИ¹

септември 2024 г.

Кредити

Броят на кредитите на сектори *Нефинансови предприятия*, *Финансови предприятия* и *Домакинства и НТООД* към края на третото тримесечие на 2024 г. нараства с 0.4% на годишна база, а общият им размер – с 13.7%.

ГРАФИКА 1: РАЗМЕР НА КРЕДИТИТЕ ПО СЕКТОРИ



Нефинансови предприятия: Кредитите на сектор *Нефинансови предприятия* в края на третото тримесечие на 2024 година са 147 хил. броя, като намаляват на годишна база с 2.4%. Размерът на тези кредити е 47.360 млрд. лева, като се отчита нарастване с 8.4% на годишна база. Спрямо края на предходното тримесечие броят на кредитите на сектор *Нефинансови предприятия* спада с 0.3%, а размерът им се увеличава с 1.3%.

¹ Пълният комплект от таблици относно статистиката на депозити и кредити по количествени категории и икономически дейности, прессъобщението, както и методологическите бележки се намират на интернет страницата на БНБ, в раздел *Статистика/ Парична и лихвена статистика/ Кредити и депозити по количествени категории и икономически дейности*. Данните са закръглени. За стойности без закръгление виж приложените към прессъобщението таблици в Excel формат.

Разпределението в таблиците на депозитите и кредитите е в съответствие с *Класификацията на икономическите дейности (КИД – 2008)* на Националния статистически институт, която осигурява прякото приложение на *Статистическата класификация на икономическите дейности в Европейската общност (NACE Rev. 2)*.

Извършена е ревизия на данните за кредитите на сектор *Нефинансови предприятия* за периода декември 2023 г. - юни 2024 година.

ГРАФИКА 2: РАЗМЕР И ДЯЛ НА КРЕДИТИТЕ НА НЕФИНАНСОВИТЕ ПРЕДПРИЯТИЯ ПО ИКОНОМИЧЕСКИ ДЕЙНОСТИ², СЕПТЕМВРИ 2024



Трите отрасли с най-големи дялове в общата сума на кредитите за сектора са *Търговия; ремонт на автомобили и мотоциклети* (28%), *Преработваща промишленост* (21.1%) и *Операции с недвижими имоти* (11.1%).

Към края на септември 2024 г. в общата сума на кредитите преобладават тези с размер над 1 млн. лв. с дял от 75.5%.

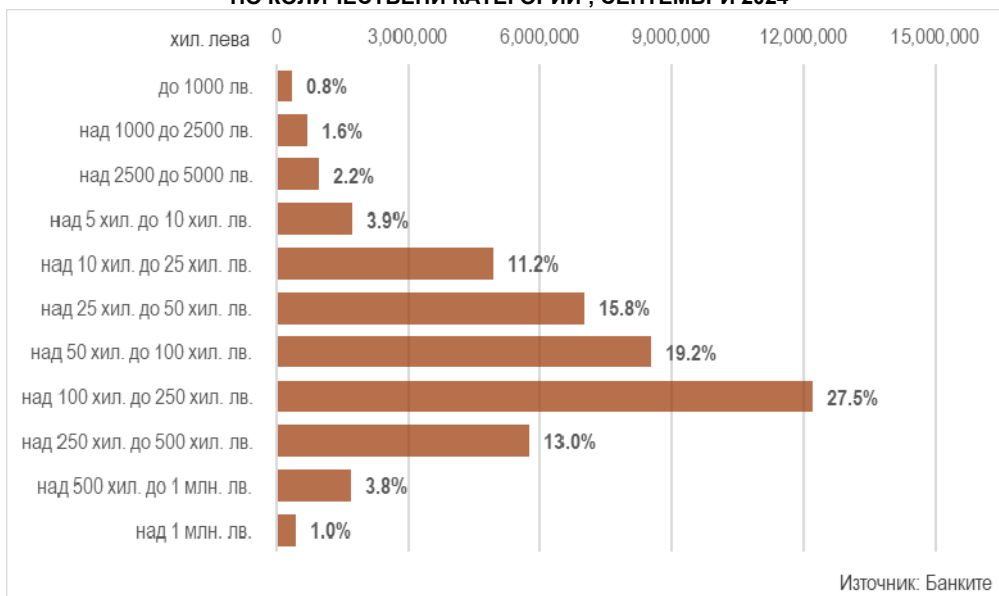
Финансови предприятия: Кредитите на сектор *Финансови предприятия* в края на третото тримесечие на 2024 година са 1047 броя, като нарастват на годишна база с 5.9%. Размерът на тези кредити е 8.267 млрд. лева, като се отчита нарастване с 12.1% на годишна база. Спрямо края на предходното тримесечие броят на кредитите на сектор *Финансови предприятия* се увеличава с 4.7%, а размерът им – с 2.8%.

Към края на септември 2024 г. в общата сума на кредитите преобладават тези с размер над 1 млн. лв. с дял от 99.1%.

Домакинства и НТООД: В края на септември 2024 г. броят на кредитите на сектор *Домакинства и НТООД* нараства на годишна база с 0.5%, като достига 2.869 млн. броя. Размерът им нараства на годишна база с 20.2%, като достига 44.387 млрд. лева. В края на септември 2024 г. в сравнение с края на юни 2024 г. броят на тези кредити се увеличава с 0.4%, а размерът им – с 5.1%.

Към края на септември 2024 г. в общата сума на кредитите преобладават тези с размер над 100 хил. до 250 хил. лв. с дял от 27.5%.

ГРАФИКА 3: РАЗМЕР И ДЯЛ НА КРЕДИТИТЕ НА ДОМАКИНСТВОТА И НТООД ПО КОЛИЧЕСТВЕНИ КАТЕГОРИИ², СЕПТЕМВРИ 2024



² Сумата на относителните дялове може да е различна от 100% поради закръгляния.

Депозити

Броят на депозитите на сектори *Нефинансови предприятия*, *Финансови предприятия* и *Домакинства и НТООД* към края на третото тримесечие на 2024 г. нараства на годишна база с 0.9%, а общият им размер – с 9.7%.

ГРАФИКА 4: РАЗМЕР НА ДЕПОЗИТИТЕ ПО СЕКТОРИ



Нефинансови предприятия: Депозитите на сектор *Нефинансови предприятия* в края на септември 2024 г. са 630 хил. броя, като се отчита ръст от 1.7% спрямо края на същия месец на 2023 г. В края на третото тримесечие на 2024 г. размерът на тези депозити е 45.270 млрд. лева, като на годишна база той нараства със 7%. Спрямо края на юни 2024 г. броят им се увеличава с 1%, а размерът им – с 2.3%.

ГРАФИКА 5: РАЗМЕР И ДЯЛ НА ДЕПОЗИТИТЕ НА НЕФИНАНСОВИТЕ ПРЕДПРИЯТИЯ ПО ИКОНОМИЧЕСКИ ДЕЙНОСТИ², СЕПТЕМВРИ 2024



Трите отрасли с най-големи дялове в общата сума на депозитите за сектора са *Търговия; ремонт на автомобили и мотоциклети* (25.9%), *Преработваща промишленост* (14%) и *Производство и разпределение на електрическа и топлинна енергия и газообразни горива* (10.3%).

Към края на септември 2024 г. в общата сума на депозитите преобладават тези с размер над 1 млн. лв. с дял от 59%.

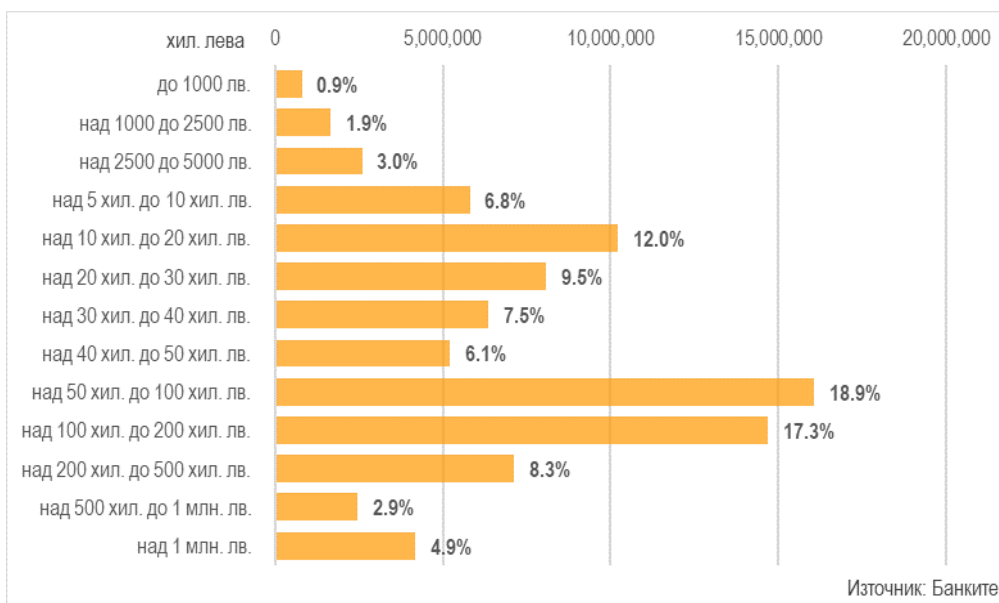
Финансови предприятия: Депозитите на сектор *Финансови предприятия* в края на септември 2024 г. са 7.829 хил. броя, като се отчита ръст от 5.8% спрямо края на същия месец на 2023 г. В края на третото тримесечие на 2024 г. размерът на тези депозити е 3.628 млрд. лева, като на годишна база той се увеличава със 7.3%. Спрямо края на юни 2024 г. броят им се повишава с 1.1%, а размерът им – с 6.3%.

Към края на септември 2024 г. в общата сума на депозитите преобладават тези с размер над 1 млн. лв. с дял от 87.5%.

Домакинства и НТООД: В края на третото тримесечие на 2024 г. броят на депозитите на сектор *Домакинства и НТООД* е 8.933 млн., като нараства на годишна база с 0.8%. Размерът на тези депозити в края на септември 2024 г. нараства на годишна база с 11.4% и достига 85.140 млрд. лева. В края на септември 2024 г., спрямо края на предходното тримесечие, броят на тези депозити се увеличава с 0.2%, а размерът – с 1.6%.

Към края на септември 2024 г. в общата сума на депозитите преобладават тези с размер над 50 хил. до 100 хил. лв. с дял от 18.9%.

ГРАФИКА 6: РАЗМЕР И ДЯЛ НА ДЕПОЗИТИТЕ НА ДОМАКИНСТВОТА И НТООД ПО КОЛИЧЕСТВЕНИ КАТЕГОРИИ², СЕПТЕМВРИ 2024



КРЕДИТИ

на сектори *Нефинансови предприятия*, *Финансови предприятия* и *Домакинства и НТООД* по количествени категории¹
септември 2024 г.

		2023	2024	2024	Изменение спрямо предходното тримесечие		Изменение спрямо същото тримесечие на предходната година	
		септември	юни	септември	абсолютно	%	абсолютно	%
Общо	брой	3,004,715	3,005,653	3,016,427	10,774	0.4%	11,712	0.4%
	хил. лв.	87,978,008	97,021,118	100,014,469	2,993,351	3.1%	12,036,461	13.7%
Нефинансови предприятия								
Нефинансови предприятия (общо)	брой	150,327	147,107	146,718	-389	-0.3%	-3,609	-2.4%
	хил. лв.	43,685,832	46,756,166	47,360,186	604,020	1.3%	3,674,354	8.4%
до 1000 лв.	брой	44,561	34,305	33,197	-1,108	-3.2%	-11,364	-25.5%
	хил. лв.	7,209	6,020	5,974	-46	-0.8%	-1,235	-17.1%
над 1000 до 2500 лв.	брой	7,391	7,781	7,892	111	1.4%	501	6.8%
	хил. лв.	12,352	12,948	13,128	180	1.4%	776	6.3%
над 2500 до 5000 лв.	брой	6,657	7,456	7,342	-114	-1.5%	685	10.3%
	хил. лв.	24,476	27,510	26,990	-520	-1.9%	2,514	10.3%
над 5 хил. до 10 хил. лв.	брой	7,541	8,231	8,143	-88	-1.1%	602	8.0%
	хил. лв.	56,874	61,819	60,936	-883	-1.4%	4,062	7.1%
над 10 хил. до 25 хил. лв.	брой	15,289	15,866	16,193	327	2.1%	904	5.9%
	хил. лв.	264,388	274,859	280,011	5,152	1.9%	15,623	5.9%
над 25 хил. до 50 хил. лв.	брой	18,111	19,979	19,943	-36	-0.2%	1,832	10.1%
	хил. лв.	678,585	746,221	743,166	-3,055	-0.4%	64,581	9.5%
над 50 хил. до 100 хил. лв.	брой	16,680	17,777	17,827	50	0.3%	1,147	6.9%
	хил. лв.	1,235,935	1,321,520	1,322,076	556	0.0%	86,141	7.0%
над 100 хил. до 250 хил. лв.	брой	15,408	16,117	16,345	228	1.4%	937	6.1%
	хил. лв.	2,477,772	2,591,447	2,637,770	46,323	1.8%	159,998	6.5%
над 250 хил. до 500 хил. лв.	брой	7,862	8,171	8,270	99	1.2%	408	5.2%
	хил. лв.	2,814,707	2,930,860	2,971,996	41,136	1.4%	157,289	5.6%
над 500 хил. до 1 млн. лв.	брой	4,616	4,850	4,909	59	1.2%	293	6.3%
	хил. лв.	3,363,910	3,517,190	3,555,112	37,922	1.1%	191,202	5.7%
над 1 млн. лв.	брой	6,211	6,574	6,657	83	1.3%	446	7.2%
	хил. лв.	32,749,624	35,265,772	35,743,027	477,255	1.4%	2,993,403	9.1%
Финансови предприятия								
Финансови предприятия (общо)	брой	989	1,000	1,047	47	4.7%	58	5.9%
	хил. лв.	7,371,561	8,043,659	8,267,025	223,366	2.8%	895,464	12.1%
до 1000 лв.	брой	85	119	123	4	3.4%	38	44.7%
	хил. лв.	8	23	25	2	8.7%	17	212.5%
над 1000 до 2500 лв.	брой	24	18	18	-	0.0%	-6	-25.0%
	хил. лв.	38	31	31	-	0.0%	-7	-18.4%
над 2500 до 5000 лв.	брой	22	19	24	5	26.3%	2	9.1%
	хил. лв.	77	66	97	31	47.0%	20	26.0%
над 5 хил. до 10 хил. лв.	брой	40	35	25	-10	-28.6%	-15	-37.5%
	хил. лв.	315	229	176	-53	-23.1%	-139	-44.1%
над 10 хил. до 25 хил. лв.	брой	70	54	77	23	42.6%	7	10.0%
	хил. лв.	1,221	904	1,379	475	52.5%	158	12.9%
над 25 хил. до 50 хил. лв.	брой	82	81	94	13	16.0%	12	14.6%
	хил. лв.	2,923	3,163	3,574	411	13.0%	651	22.3%
над 50 хил. до 100 хил. лв.	брой	103	106	114	8	7.5%	11	10.7%
	хил. лв.	7,487	7,563	8,034	471	6.2%	547	7.3%
над 100 хил. до 250 хил. лв.	брой	109	116	113	-3	-2.6%	4	3.7%
	хил. лв.	17,619	18,242	17,208	-1,034	-5.7%	-411	-2.3%
над 250 хил. до 500 хил. лв.	брой	50	54	51	-3	-5.6%	1	2.0%
	хил. лв.	17,863	18,931	16,942	-1,989	-10.5%	-921	-5.2%
над 500 хил. до 1 млн. лв.	брой	38	33	39	6	18.2%	1	2.6%
	хил. лв.	29,013	24,255	28,725	4,470	18.4%	-288	-1.0%
над 1 млн. лв.	брой	366	365	369	4	1.1%	3	0.8%
	хил. лв.	7,294,997	7,970,252	8,190,834	220,582	2.8%	895,837	12.3%

		2023	2024	2024	Изменение спрямо предходното тримесечие		Изменение спрямо същото тримесечие на предходната година	
		септември	юни	септември	абсолютно	%	абсолютно	%
Домакинства и НТООД²								
Домакинства и НТООД (общо)	брой	2,853,399	2,857,546	2,868,662	11,116	0.4%	15,263	0.5%
	хил. лв.	36,920,615	42,221,293	44,387,258	2,165,965	5.1%	7,466,643	20.2%
до 1000 лв.	брой	1,278,788	1,229,123	1,192,769	-36,354	-3.0%	-86,019	-6.7%
	хил. лв.	365,342	358,351	356,528	-1,823	-0.5%	-8,814	-2.4%
над 1000 до 2500 лв.	брой	421,449	428,745	441,064	12,319	2.9%	19,615	4.7%
	хил. лв.	688,345	686,709	710,448	23,739	3.5%	22,103	3.2%
над 2500 до 5000 лв.	брой	271,717	267,371	272,265	4,894	1.8%	548	0.2%
	хил. лв.	972,498	958,869	976,111	17,242	1.8%	3,613	0.4%
над 5 хил. до 10 хил. лв.	брой	232,953	230,872	237,823	6,951	3.0%	4,870	2.1%
	хил. лв.	1,685,371	1,685,565	1,738,778	53,213	3.2%	53,407	3.2%
над 10 хил. до 25 хил. лв.	брой	284,373	296,730	304,953	8,223	2.8%	20,580	7.2%
	хил. лв.	4,605,065	4,818,801	4,953,863	135,062	2.8%	348,798	7.6%
над 25 хил. до 50 хил. лв.	брой	177,121	190,848	196,464	5,616	2.9%	19,343	10.9%
	хил. лв.	6,293,193	6,801,623	7,007,103	205,480	3.0%	713,910	11.3%
над 50 хил. до 100 хил. лв.	брой	109,186	120,151	123,727	3,576	3.0%	14,541	13.3%
	хил. лв.	7,534,772	8,286,878	8,526,403	239,525	2.9%	991,631	13.2%
над 100 хил. до 250 хил. лв.	брой	64,683	75,401	79,182	3,781	5.0%	14,499	22.4%
	хил. лв.	9,757,817	11,562,859	12,212,602	649,743	5.6%	2,454,785	25.2%
над 250 хил. до 500 хил. лв.	брой	11,366	15,739	17,472	1,733	11.0%	6,106	53.7%
	хил. лв.	3,714,198	5,185,867	5,771,618	585,751	11.3%	2,057,420	55.4%
над 500 хил. до 1 млн. лв.	брой	1,574	2,308	2,654	346	15.0%	1,080	68.6%
	хил. лв.	1,012,541	1,480,796	1,698,349	217,553	14.7%	685,808	67.7%
над 1 млн. лв.	брой	189	258	289	31	12.0%	100	52.9%
	хил. лв.	291,473	394,975	435,455	40,480	10.2%	143,982	49.4%

¹ Включват се вземания на банките по кредити и репо-сделки.

² Сектор *Домакинства и НТООД* включва физически лица, самостоятелни предприемачи (в т.ч. еднолични търговци и самонаети лица) и нетърговски организации, обслужващи домакинствата (НТООД).

Източник: Банките.

ДЕПОЗИТИ

на сектори Нефинансови предприятия, Финансови предприятия и Домакинства и НТООД по количествени категории¹

септември 2024 г.

		2023	2024	2024	Изменение спрямо предходното тримесечие		Изменение спрямо същото тримесечие на предходната година		
		септември	юни	септември	абсолютно	%	абсолютно	%	
		брой	9,486,314	9,550,254	9,570,594	20,340	0.2%	84,280	0.9%
Общо	хил. лв.	122,169,760	131,432,640	134,037,925	2,603,285	2.0%	11,868,165	9.7%	
Нефинансови предприятия									
Нефинансови предприятия (общо)	брой	619,339	623,799	629,914	6,115	1.0%	10,575	1.7%	
	хил. лв.	42,327,185	44,238,022	45,269,849	1,031,827	2.3%	2,942,664	7.0%	
до 1000 лв.	брой	299,140	297,183	300,555	3,372	1.1%	1,415	0.5%	
	хил. лв.	59,200	55,771	56,049	278	0.5%	-3,151	-5.3%	
над 1000 до 2500 лв.	брой	59,614	62,548	62,071	-477	-0.8%	2,457	4.1%	
	хил. лв.	98,820	105,451	105,758	307	0.3%	6,938	7.0%	
над 2500 до 5000 лв.	брой	45,534	45,016	44,659	-357	-0.8%	-875	-1.9%	
	хил. лв.	166,084	165,320	164,428	-892	-0.5%	-1,656	-1.0%	
над 5 хил. до 10 хил. лв.	брой	45,586	46,708	46,211	-497	-1.1%	625	1.4%	
	хил. лв.	326,755	334,992	331,234	-3,758	-1.1%	4,479	1.4%	
над 10 хил. до 20 хил. лв.	брой	42,443	43,037	43,221	184	0.4%	778	1.8%	
	хил. лв.	608,382	615,463	619,338	3,875	0.6%	10,956	1.8%	
над 20 хил. до 30 хил. лв.	брой	22,534	22,856	23,667	811	3.5%	1,133	5.0%	
	хил. лв.	552,230	561,032	581,963	20,931	3.7%	29,733	5.4%	
над 30 хил. до 40 хил. лв.	брой	14,488	14,589	15,292	703	4.8%	804	5.5%	
	хил. лв.	502,861	505,857	530,014	24,157	4.8%	27,153	5.4%	
над 40 хил. до 50 хил. лв.	брой	10,798	11,036	11,111	75	0.7%	313	2.9%	
	хил. лв.	484,048	494,763	497,821	3,058	0.6%	13,773	2.8%	
над 50 хил. до 100 хил. лв.	брой	28,569	28,859	29,592	733	2.5%	1,023	3.6%	
	хил. лв.	2,037,194	2,062,892	2,118,504	55,612	2.7%	81,310	4.0%	
над 100 хил. до 200 хил. лв.	брой	21,938	22,442	22,753	311	1.4%	815	3.7%	
	хил. лв.	3,182,493	3,246,910	3,288,138	41,228	1.3%	105,645	3.3%	
над 200 хил. до 500 хил. лв.	брой	16,617	16,833	17,546	713	4.2%	929	5.6%	
	хил. лв.	5,180,161	5,272,541	5,483,711	211,170	4.0%	303,550	5.9%	
над 500 хил. до 1 млн. лв.	брой	6,250	6,471	6,800	329	5.1%	550	8.8%	
	хил. лв.	4,403,837	4,562,369	4,805,504	243,135	5.3%	401,667	9.1%	
над 1 млн. лв.	брой	5,828	6,221	6,436	215	3.5%	608	10.4%	
	хил. лв.	24,725,120	26,254,661	26,687,387	432,726	1.6%	1,962,267	7.9%	
Финансови предприятия									
Финансови предприятия (общо)	брой	7,399	7,744	7,829	85	1.1%	430	5.8%	
	хил. лв.	3,382,558	3,413,488	3,628,006	214,518	6.3%	245,448	7.3%	
до 1000 лв.	брой	2,579	2,707	2,650	-57	-2.1%	71	2.8%	
	хил. лв.	530	582	611	29	5.0%	81	15.3%	
над 1000 до 2500 лв.	брой	576	660	717	57	8.6%	141	24.5%	
	хил. лв.	922	1,076	1,192	116	10.8%	270	29.3%	
над 2500 до 5000 лв.	брой	556	549	536	-13	-2.4%	-20	-3.6%	
	хил. лв.	2,016	1,961	1,936	-25	-1.3%	-80	-4.0%	
над 5 хил. до 10 хил. лв.	брой	500	598	621	23	3.8%	121	24.2%	
	хил. лв.	3,637	4,230	4,424	194	4.6%	787	21.6%	
над 10 хил. до 20 хил. лв.	брой	532	524	574	50	9.5%	42	7.9%	
	хил. лв.	7,662	7,414	8,204	790	10.7%	542	7.1%	
над 20 хил. до 30 хил. лв.	брой	285	299	297	-2	-0.7%	12	4.2%	
	хил. лв.	7,016	7,307	7,236	-71	-1.0%	220	3.1%	
над 30 хил. до 40 хил. лв.	брой	187	201	196	-5	-2.5%	9	4.8%	
	хил. лв.	6,431	6,978	6,776	-202	-2.9%	345	5.4%	
над 40 хил. до 50 хил. лв.	брой	140	150	146	-4	-2.7%	6	4.3%	
	хил. лв.	6,274	6,806	6,574	-232	-3.4%	300	4.8%	
над 50 хил. до 100 хил. лв.	брой	416	476	441	-35	-7.4%	25	6.0%	
	хил. лв.	30,088	35,066	32,163	-2,903	-8.3%	2,075	6.9%	
над 100 хил. до 200 хил. лв.	брой	445	387	471	84	21.7%	26	5.8%	
	хил. лв.	66,220	56,275	68,704	12,429	22.1%	2,484	3.8%	
над 200 хил. до 500 хил. лв.	брой	490	502	495	-7	-1.4%	5	1.0%	
	хил. лв.	157,002	158,919	156,342	-2,577	-1.6%	-660	-0.4%	
над 500 хил. до 1 млн. лв.	брой	257	240	229	-11	-4.6%	-28	-10.9%	
	хил. лв.	183,680	167,277	158,947	-8,330	-5.0%	-24,733	-13.5%	
над 1 млн. лв.	брой	436	451	456	5	1.1%	20	4.6%	
	хил. лв.	2,911,080	2,959,597	3,174,897	215,300	7.3%	263,817	9.1%	

		2023	2024	2024	Изменение спрямо предходното тримесечие		Изменение спрямо същото тримесечие на предходната година	
		септември	юни	септември	абсолютно	%	абсолютно	%
Домакинства и НТООД²								
Домакинства и НТООД (общо)	брой	8,859,576	8,918,711	8,932,851	14,140	0.2%	73,275	0.8%
	хил. лв.	76,460,017	83,781,130	85,140,070	1,358,940	1.6%	8,680,053	11.4%
до 1000 лв.	брой	4,781,935	4,696,096	4,731,022	34,926	0.7%	-50,913	-1.1%
	хил. лв.	805,297	765,931	783,051	17,120	2.2%	-22,246	-2.8%
над 1000 до 2500 лв.	брой	974,650	982,943	973,860	-9,083	-0.9%	-790	-0.1%
	хил. лв.	1,620,798	1,650,679	1,632,267	-18,412	-1.1%	11,469	0.7%
над 2500 до 5000 лв.	брой	732,245	722,155	704,778	-17,377	-2.4%	-27,467	-3.8%
	хил. лв.	2,669,608	2,648,889	2,583,895	-64,994	-2.5%	-85,713	-3.2%
над 5 хил. до 10 хил. лв.	брой	794,033	813,854	801,786	-12,068	-1.5%	7,753	1.0%
	хил. лв.	5,711,243	5,862,777	5,798,474	-64,303	-1.1%	87,231	1.5%
над 10 хил. до 20 хил. лв.	брой	687,418	723,466	720,718	-2,748	-0.4%	33,300	4.8%
	хил. лв.	9,711,534	10,255,372	10,230,093	-25,279	-0.2%	518,559	5.3%
над 20 хил. до 30 хил. лв.	брой	303,810	328,694	332,166	3,472	1.1%	28,356	9.3%
	хил. лв.	7,384,055	7,988,680	8,082,857	94,177	1.2%	698,802	9.5%
над 30 хил. до 40 хил. лв.	брой	164,111	180,940	184,270	3,330	1.8%	20,159	12.3%
	хил. лв.	5,659,139	6,240,796	6,361,393	120,597	1.9%	702,254	12.4%
над 40 хил. до 50 хил. лв.	брой	102,008	113,329	116,484	3,155	2.8%	14,476	14.2%
	хил. лв.	4,548,359	5,047,467	5,190,438	142,971	2.8%	642,079	14.1%
над 50 хил. до 100 хил. лв.	брой	202,730	226,120	232,477	6,357	2.8%	29,747	14.7%
	хил. лв.	14,018,867	15,645,483	16,071,209	425,726	2.7%	2,052,342	14.6%
над 100 хил. до 200 хил. лв.	брой	92,184	101,960	104,790	2,830	2.8%	12,606	13.7%
	хил. лв.	12,974,257	14,326,850	14,690,313	363,463	2.5%	1,716,056	13.2%
над 200 хил. до 500 хил. лв.	брой	20,109	24,188	25,266	1,078	4.5%	5,157	25.6%
	хил. лв.	5,642,672	6,806,181	7,106,531	300,350	4.4%	1,463,859	25.9%
над 500 хил. до 1 млн. лв.	брой	2,933	3,371	3,575	204	6.1%	642	21.9%
	хил. лв.	1,999,796	2,306,376	2,444,780	138,404	6.0%	444,984	22.3%
над 1 млн. лв.	брой	1,410	1,595	1,659	64	4.0%	249	17.7%
	хил. лв.	3,714,392	4,235,649	4,164,769	-70,880	-1.7%	450,377	12.1%

¹ Включват се задължения на банките по депозити, кредити и репо-сделки.

² Сектор *Домакинства и НТООД* включва физически лица, самостоятелни предприемачи (в т.ч. еднолични търговци и самонаети лица) и нетърговски организации, обслужващи домакинствата (НТООД).

Източник: Банките.

КРЕДИТИ
на сектор *Нефинансови предприятия* по икономическа дейност¹
септември 2024 г.

		2023	2024	2024	Изменение спрямо предходното тримесечие		Изменение спрямо същото тримесечие на предходната година	
		септември	юни	септември	абсолютно	%	абсолютно	%
Нефинансови предприятия (общо)	брой	150,327	147,107	146,718	-389	-0.3%	-3,609	-2.4%
	хил. лв.	43,685,832	46,756,166	47,360,186	604,020	1.3%	3,674,354	8.4%
Селско, горско и рибно стопанство	брой	14,074	14,322	14,370	48	0.3%	296	2.1%
	хил. лв.	2,821,527	2,857,199	3,012,771	155,572	5.4%	191,244	6.8%
Добивна промишленост	брой	168	184	174	-10	-5.4%	6	3.6%
	хил. лв.	146,705	121,699	149,903	28,204	23.2%	3,198	2.2%
Преработваща промишленост	брой	22,446	24,506	24,372	-134	-0.5%	1,926	8.6%
	хил. лв.	9,328,720	9,598,209	10,015,843	417,634	4.4%	687,123	7.4%
Производство и разпределение на електрическа и топлинна енергия и газообразни горива	брой	1,196	1,392	1,444	52	3.7%	248	20.7%
	хил. лв.	2,659,967	3,261,759	3,294,660	32,901	1.0%	634,693	23.9%
Доставяне на води; канализационни услуги, управление на отпадъци и възстановяване	брой	421	456	581	125	27.4%	160	38.0%
	хил. лв.	277,430	257,961	253,572	-4,389	-1.7%	-23,858	-8.6%
Строителство	брой	10,644	10,489	10,362	-127	-1.2%	-282	-2.6%
	хил. лв.	3,484,458	3,921,878	3,994,107	72,229	1.8%	509,649	14.6%
Търговия; ремонт на автомобили и мотоциклети	брой	55,394	52,785	52,167	-618	-1.2%	-3,227	-5.8%
	хил. лв.	12,453,488	13,572,012	13,253,477	-318,535	-2.3%	799,989	6.4%
Транспорт, складиране и пощи	брой	15,506	14,977	15,237	260	1.7%	-269	-1.7%
	хил. лв.	2,446,491	2,423,084	2,434,957	11,873	0.5%	-11,534	-0.5%
Хотелиерство и ресторантьорство	брой	10,552	8,146	7,975	-171	-2.1%	-2,577	-24.4%
	хил. лв.	2,539,162	2,617,618	2,411,584	-206,034	-7.9%	-127,578	-5.0%
Създаване и разпространение на информация и творчески продукти; далекосъобщения	брой	2,703	2,774	2,789	15	0.5%	86	3.2%
	хил. лв.	716,897	776,519	824,865	48,346	6.2%	107,968	15.1%
Операции с недвижими имоти	брой	2,662	2,965	3,108	143	4.8%	446	16.8%
	хил. лв.	4,524,766	4,857,852	5,248,665	390,813	8.0%	723,899	16.0%
Професионални дейности и научни изследвания	брой	6,382	6,666	6,642	-24	-0.4%	260	4.1%
	хил. лв.	1,104,195	1,213,631	1,159,848	-53,783	-4.4%	55,653	5.0%
Административни и спомагателни дейности	брой	2,844	2,529	2,551	22	0.9%	-293	-10.3%
	хил. лв.	606,847	645,543	686,930	41,387	6.4%	80,083	13.2%
Образование	брой	428	369	383	14	3.8%	-45	-10.5%
	хил. лв.	86,342	77,466	77,417	-49	-0.1%	-8,925	-10.3%
Хуманно здравеопазване и социална работа	брой	2,524	2,138	2,149	11	0.5%	-375	-14.9%
	хил. лв.	297,174	290,630	260,178	-30,452	-10.5%	-36,996	-12.4%
Култура, спорт и развлечения	брой	704	692	688	-4	-0.6%	-16	-2.3%
	хил. лв.	122,929	166,875	172,412	5,537	3.3%	49,483	40.3%
Други дейности	брой	1,679	1,717	1,726	9	0.5%	47	2.8%
	хил. лв.	68,734	96,231	108,997	12,766	13.3%	40,263	58.6%

¹ Включват се вземания на банките по кредити и репо-сделки.

Данните за юни 2024 г. са ревизирани.

Източник: Банките.

ДЕПОЗИТИ
на сектор *Нефинансови предприятия* по икономическа дейност¹
септември 2024 г.

		2023	2024	2024	Изменение спрямо предходното тримесечие		Изменение спрямо същото тримесечие на предходната година	
		септември	юни	септември	абсолютно	%	абсолютно	%
Нефинансови предприятия (общо)	брой	619,339	623,799	629,914	6,115	1.0%	10,575	1.7%
	хил. лв.	42,327,185	44,238,022	45,269,849	1,031,827	2.3%	2,942,664	7.0%
Селско, горско и рибно стопанство	брой	25,815	26,247	25,925	-322	-1.2%	110	0.4%
	хил. лв.	1,841,394	1,846,649	1,744,094	-102,555	-5.6%	-97,300	-5.3%
Добивна промишленост	брой	1,511	1,603	1,634	31	1.9%	123	8.1%
	хил. лв.	499,133	523,743	460,189	-63,554	-12.1%	-38,944	-7.8%
Преработваща промишленост	брой	58,385	60,615	60,841	226	0.4%	2,456	4.2%
	хил. лв.	6,553,210	6,532,653	6,329,681	-202,972	-3.1%	-223,529	-3.4%
Производство и разпределение на електрическа и топлинна енергия и газообразни горива	брой	6,623	7,660	7,772	112	1.5%	1,149	17.3%
	хил. лв.	3,376,688	4,477,657	4,669,011	191,354	4.3%	1,292,323	38.3%
Доставяне на води; канализационни услуги, управление на отпадъци и възстановяване	брой	2,010	2,179	2,208	29	1.3%	198	9.9%
	хил. лв.	299,485	376,428	411,522	35,094	9.3%	112,037	37.4%
Строителство	брой	48,329	50,337	51,006	669	1.3%	2,677	5.5%
	хил. лв.	3,605,650	4,036,481	4,190,383	153,902	3.8%	584,733	16.2%
Търговия; ремонт на автомобили и мотоциклети	брой	213,054	201,918	204,621	2,703	1.3%	-8,433	-4.0%
	хил. лв.	10,812,325	11,296,026	11,716,160	420,134	3.7%	903,835	8.4%
Транспорт, складиране и пощи	брой	42,630	43,466	43,714	248	0.6%	1,084	2.5%
	хил. лв.	2,361,980	2,058,173	2,113,361	55,188	2.7%	-248,619	-10.5%
Хотелиерство и ресторантьорство	брой	40,702	25,983	26,292	309	1.2%	-14,410	-35.4%
	хил. лв.	1,653,323	883,156	1,088,382	205,226	23.2%	-564,941	-34.2%
Създаване и разпространение на информация и творчески продукти; далекосъобщения	брой	26,637	30,464	30,768	304	1.0%	4,131	15.5%
	хил. лв.	2,591,353	2,920,296	3,043,886	123,590	4.2%	452,533	17.5%
Операции с недвижими имоти	брой	25,506	29,666	30,134	468	1.6%	4,628	18.1%
	хил. лв.	1,878,814	2,288,622	2,301,175	12,553	0.5%	422,361	22.5%
Професионални дейности и научни изследвания	брой	60,707	70,268	70,754	486	0.7%	10,047	16.5%
	хил. лв.	3,811,233	3,494,878	3,480,074	-14,804	-0.4%	-331,159	-8.7%
Административни и спомагателни дейности	брой	15,414	18,610	18,781	171	0.9%	3,367	21.8%
	хил. лв.	963,966	1,181,814	1,265,012	83,198	7.0%	301,046	31.2%
Образование	брой	4,435	4,869	4,955	86	1.8%	520	11.7%
	хил. лв.	278,004	299,632	325,480	25,848	8.6%	47,476	17.1%
Хуманно здравеопазване и социална работа	брой	16,882	16,341	16,422	81	0.5%	-460	-2.7%
	хил. лв.	990,523	1,049,051	1,084,150	35,099	3.3%	93,627	9.5%
Култура, спорт и развлечения	брой	8,669	8,684	8,841	157	1.8%	172	2.0%
	хил. лв.	513,143	615,406	698,614	83,208	13.5%	185,471	36.1%
Други дейности	брой	22,030	24,889	25,246	357	1.4%	3,216	14.6%
	хил. лв.	296,961	357,357	348,675	-8,682	-2.4%	51,714	17.4%

¹ Включват се задължения на банките по депозити, кредити и репо-сделки.

Източник: Банките.