



БЪЛГАРСКА НАРОДНА БАНКА
145 ГОДИНИ

Дирекция „Връзки с обществеността“
Адрес: пл. „Княз Александър I“ № 1, 1000 София
Телефон: (02) 9145-1656
Факс: (02) 980-24-25
E-mail: press_office@bnbbank.org
www.bnb.bg

ПРЕСЪОБЩЕНИЕ

26 септември 2024 г.

12:00 ч.

ЛИХВЕНА СТАТИСТИКА^{1,2}

Август 2024 г.

Основни лихвени проценти и ДЛП

Основният лихвен процент (ОЛП)³ през август 2024 г. е 3.53%, като в сравнение с юли 2024 г. намалява с 0.10 процентни пункта (пр. п.).

През август 2024 г. индексът ЛЕОНИЯ Плюс⁴ се увеличава с 0.01 пр. п. до 3.54%.

Лихвеният процент по свръхрезервите е 0.00%, като спрямо юли 2024 г. запазва нивото си.

Дългосрочният лихвен процент за оценка на степента на конвергенция (ДЛП) през август 2024 г. е 3.93%, като в сравнение с юли 2024 г. остава без промяна.

ГРАФИКА 1: ЛИХВЕНИ ПРОЦЕНТИ ПО ИЗБРАНИ ИНСТРУМЕНТИ*



Източник: БНБ.

*Прекъсванията на кривата за ЛЕОНИЯ Плюс се дължат на случаите, в които индексът не е наличен.

¹ Пълният комплект от таблици за лихвената статистика на кредитите и депозитите на сектори *Нефинансови предприятия и Домакинства*, както и методологическите бележки, се намират на интернет страницата на БНБ в рубрика *Статистика/Парична и лихвена статистика/Лихвена статистика*. На база на постъпила допълнителна информация от банки е извършена ревизия на данните за кредитите за месец юли 2024 година. Наличието на ревизии е указано в обяснителните бележки към съответните таблици с данни.

² Цитираните изменения са спрямо предходния отчетен период. Изменения по-малки от 0.01 пр. п. не се посочват в текста на пресъобщението.

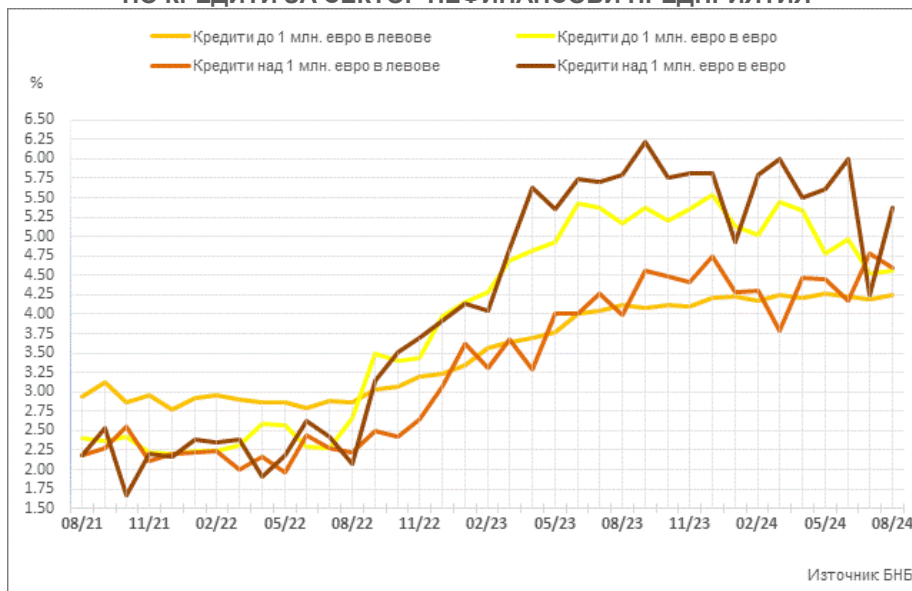
³ ОЛП за текущия месец е равен на средната аритметична величина от стойностите на индекса ЛЕОНИЯ Плюс за работните дни на предходния календарен месец, а когато тази средна аритметична величина възлиза на стойност, по-малка от нула, ОЛП се определя в размер, равен на нула.

⁴ Справочен индекс на сключените и изпълнените сделки за предоставяне на необезпечени овърнайт-депозити в левове на междубанковия пазар в България. Месечните стойности са изчислени като средноаритметични от дневните стойности. Индексът не е наличен (п/а) в случаите, в които през отчетния период на междубанковия пазар няма сключени сделки за предоставяне на необезпечени овърнайт-депозити в левове. Считано от 1 юли 2017 г. индексът ЛЕОНИЯ Плюс замени индекса ЛЕОНИЯ като база за изчисляване на основния лихвен процент.

Кредити

Сектор Нефинансови предприятия. През август 2024 г. средният лихвен процент по *кредитите до 1 млн. евро*, договорени в левове, се повишава с 0.06 пр. п. до 4.25%, а по *тези над 1 млн. евро* се понижава с 0.18 пр. п. до 4.60%. Средният лихвен процент по *кредитите до 1 млн. евро*, договорени в евро, нараства с 0.02 пр. п. до 4.55%, а по *кредитите над 1 млн. евро* – с 1.12 пр. п. до 5.37%. През август 2024 г. средният лихвен процент по *овърдрафта* в левове се увеличава с 0.02 пр. п. до 3.58%, а по *овърдрафта* в евро намалява с 0.02 пр. п. до 5.21%.

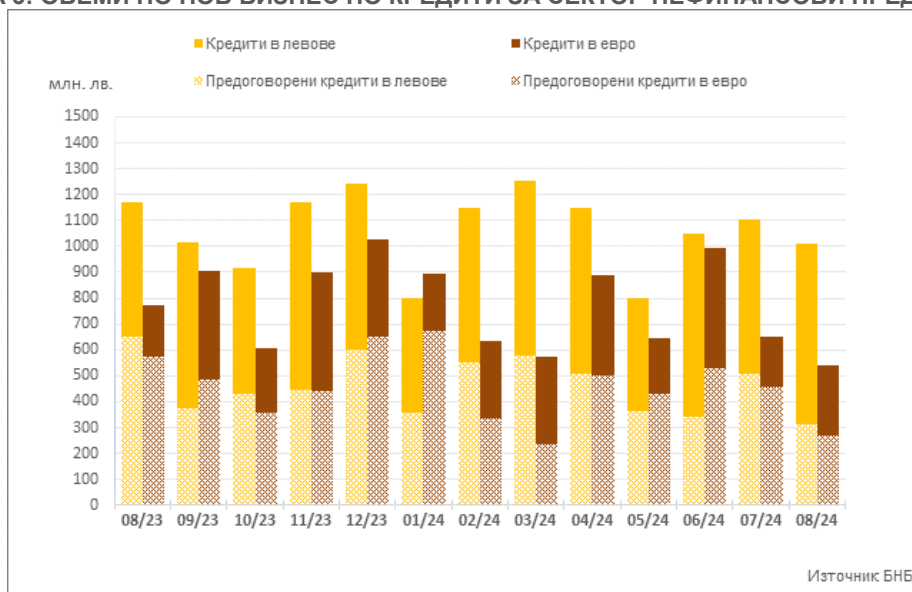
ГРАФИКА 2: ЛИХВЕНИ ПРОЦЕНТИ ПО НОВ БИЗНЕС ПО КРЕДИТИ ЗА СЕКТОР НЕФИНАНСОВИ ПРЕДПРИЯТИЯ



Обемът на новия бизнес по *кредитите до 1 млн. евро*, договорени в левове, се понижава с 9.8% (39.1 млн. лв.) до 360.2 млн. лв., а по *кредитите над 1 млн. евро* – с 8% (56.3 млн. лв.) до 647.7 млн. лв. При обема на *предоговорените кредити и кредитите за рефинансиране* в левове се наблюдава намаление с 37.8% (191.3 млн. лв.) до 314.3 млн. лв.

Обемът на новия бизнес по *кредитите до 1 млн. евро*, договорени в евро, се повишава с 25.3% (14.9 млн. лв.) до 73.7 млн. лв., а по *тези над 1 млн. евро* се понижава с 21.2% (125.1 млн. лв.) до 464.6 млн. лв. При обема на *предоговорените кредити и кредитите за рефинансиране* в евро се наблюдава намаление с 40.8% (186.6 млн. лв.) до 270.3 млн. лв.

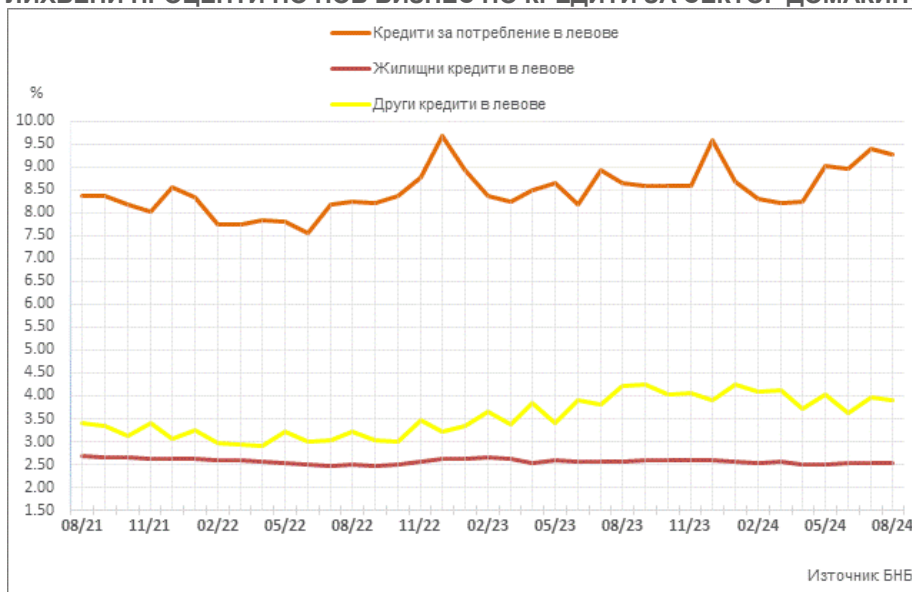
ГРАФИКА 3: ОБЕМИ ПО НОВ БИЗНЕС ПО КРЕДИТИ ЗА СЕКТОР НЕФИНАНСОВИ ПРЕДПРИЯТИЯ*



*Предоговорените кредити включват и кредитите за рефинансиране.

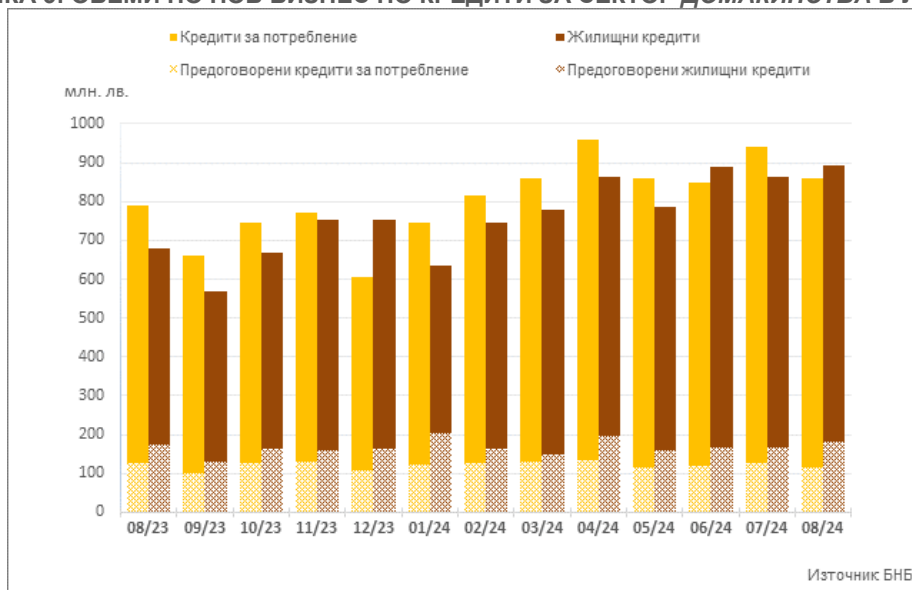
Сектор Домакинства⁵. През август 2024 г. средният лихвен процент по *кредитите за потребление* в левове се понижава с 0.13 пр. п. до 9.27%, а *годишният процент на разходите (ГПР)* по тези кредити – с 0.09 пр. п. до 10.04%. При *жилищните кредити* в левове, средният лихвен процент спада с 0.01 пр. п. до 2.52%, а *ГПР* по тези кредити нараства с 0.01 пр. п. до 2.84%. Средният лихвен процент по *другите кредити*⁶ в левове намалява с 0.05 пр. п. до 3.90%. Средният лихвен процент по *другите кредити* в левове на *Работодатели и самонаети лица* се понижава с 0.05 пр. п. до 3.92%. През август 2024 г. средният лихвен процент по *овърдрафта* в левове се повишава с 0.08 пр. п. до 14.76%, а при *кредитите по кредитни карти, извън безлихвен гратисен период*, в левове – с 0.06 пр. п. до 20.74%.

ГРАФИКА 4: ЛИХВЕНИ ПРОЦЕНТИ ПО НОВ БИЗНЕС ПО КРЕДИТИ ЗА СЕКТОР ДОМАКИНСТВА В ЛЕВОВЕ



Обемът на новия бизнес по *кредитите за потребление* в левове намалява с 8.4% (79.3 млн. лв.) до 861 млн. лв., а този на *предоговорените кредити и кредитите за рефинансиране* – с 9.1% (11.5 млн. лв.) до 115.3 млн. лв. При *жилищните кредити* в левове обемът на новия бизнес се увеличава с 3.5% (30.4 млн. лв.) до 892.3 млн. лв., а този на *предоговорените кредити и кредитите за рефинансиране* – с 9.6% (15.9 млн. лв.) до 181.5 млн. лв. Обемът на новия бизнес по *другите кредити* в левове се понижава с 3.6% (1.3 млн. лв.) до 34 млн. лв., а този на *предоговорените кредити и кредитите за рефинансиране* се повишава с 25.5% (2.1 млн. лв.) до 10.3 млн. лв. Обемът на новия бизнес по *другите кредити* в левове на *Работодатели и самонаети лица* нараства с 0.2% (0.1 млн. лв.) до 30.5 млн. лв.

ГРАФИКА 5: ОБЕМИ ПО НОВ БИЗНЕС ПО КРЕДИТИ ЗА СЕКТОР ДОМАКИНСТВА В ЛЕВОВЕ*



*Предоговорените кредити включват и кредитите за рефинансиране.

⁵ Сектор Домакинства включва и сектор *Нетърговски организации, обслужващи домакинствата (НТООД)*. Данните за кредитите за потребление и за жилищните кредити се отнасят само за сектор *Домакинства*.

⁶ В показател *други кредити* се включват и средствата, отпуснати на сдруженията на собствениците по *Националната програма за енергийна ефективност на многофамилни жилищни сгради*.

Депозити

Сектор Нефинансови предприятия. През август 2024 г. в сравнение с юли 2024 г. средният лихвен процент по депозитите с договорен матуритет (ДДМ) в левове спада с 0.40 пр. п. до 1.78%, а по тези в евро нараства с 0.11 пр. п. до 2.67%. Средният лихвен процент по *овърнайт-депозитите* в левове се променя незначително до 0.05%, а по тези в евро се запазва на ниво от 0.10%.

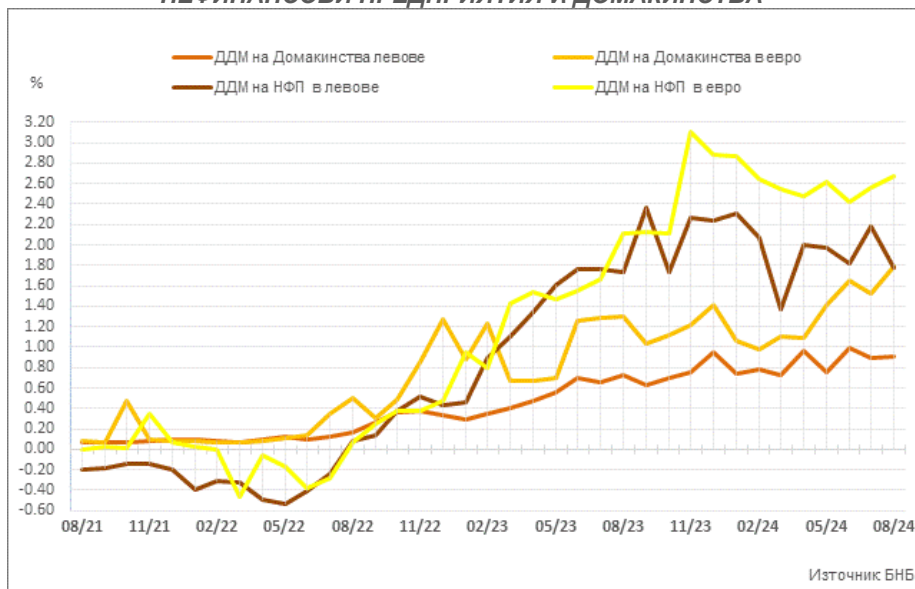
Обемът на новия бизнес по депозитите с договорен матуритет в левове се увеличава с 29.5% (260.6 млн. лв.) до 1143.3 млн. лв., а по тези в евро намалява с 18.8% (187.2 млн. лв.) до 810.2 млн. лв.

Сектор Домакинства⁵. През август 2024 г. средният лихвен процент по депозитите с договорен матуритет в левове се повишава с 0.01 пр. п. до 0.90%, а по тези в евро – с 0.26 пр. п. до 1.78%. Средните лихвени проценти по *овърнайт-депозитите* в левове и в евро се запазват на нива от 0.01%.

Средните лихвени проценти по депозитите, договорени за ползване след предизвестие в левове и в евро остават на нивата от предходния месец съответно 0.10% и 0.14%.

Обемът на новия бизнес по депозитите с договорен матуритет в левове се понижава с 16.1% (48.8 млн. лв.) до 253.6 млн. лв., а по депозитите с договорен матуритет в евро се повишава със 7.9% (19.6 млн. лв.) до 268 млн. лв.

ГРАФИКА 6: ЛИХВЕНИ ПРОЦЕНТИ ПО НОВ БИЗНЕС ПО ДЕПОЗИТИ С ДОГОВОРЕН МАТУРИТЕТ НА СЕКТОРИ НЕФИНАНСОВИ ПРЕДПРИЯТИЯ И ДОМАКИНСТВА



ЛИХВЕНА СТАТИСТИКА
Избрани показатели

Основни лихвени проценти и ДЛП					
	2023	2024	2024	Годишно	Месечно
	август	юли	август	изменение	изменение
Основен лихвен процент (ОЛП) ¹	3.29	3.63	3.53	0.24	-0.10
ЛЕОНИЯ Плюс ²	3.53	3.53	3.54	0.01	0.01
Лихвен процент по свръхрезерви ³	0.00	0.00	0.00	0.00	0.00
Дългосрочен лихвен процент за оценка на степента на конвергенция (ДЛП) ⁴	4.03	3.93	3.93	-0.10	0.00

¹ ОЛП за текущия месец е равен на средната аритметична величина от стойностите на индекса ЛЕОНИЯ Плюс за работните дни на предходния календарен месец, а когато тази средна аритметична величина възлиза на стойност, по-малка от нула, ОЛП се определя в размер, равен на нула.

² Справочен индекс на сключените и изпълнените сделки за предоставяне на необезпечени овърнайт-депозити в левове на междубанковия пазар в България. Месечните стойности са изчислени като средноаритметични от дневните стойности. Индексът не е наличен (п/а) в случаите, в които през отчетния период на междубанковия пазар няма сключени сделки за предоставяне на необезпечени овърнайт депозити в левове. Считано от 1 юли 2017 г., индексът ЛЕОНИЯ Плюс заменя индекса ЛЕОНИЯ като база за изчисляване на основния лихвен процент. Данните до юни 2017 г. отразяват стойностите на индекс ЛЕОНИЯ, а от юли 2017 г. – на индекс ЛЕОНИЯ Плюс.

³ Отчетният период съответства на периода на поддържане, съгласно чл. 8 (2) от Наредба № 21 на БНБ от 26 ноември 2015 за задължителните минимални резерви, които банките поддържат в БНБ.

⁴ ДЛП се определя на база доходността до падеж на вторичния пазар по дългосрочна ценна книга (бенчмарк), емитирана от Министерството на финансите (сектор Централно държавно управление) и деноминирана в национална валута. Месечните стойности са изчислени като средноаритметични от дневните стойности.

Кредити¹					
Нефинансови предприятия					
	2023	2024	2024	Годишно	Месечно
	август	юли	август	изменение*	изменение*
Кредити, различни от овърдрафт в левове, нов бизнес					
кредити до 1 млн. евро, лихвен процент	4.12	4.19	4.25	0.13	0.06
кредити до 1 млн. евро, обем в млн. лв.	439.8	399.3	360.2	-18.1	-9.8
кредити над 1 млн. евро, лихвен процент	3.99	4.78	4.60	0.60	-0.18
кредити над 1 млн. евро, обем в млн. лв.	729.9	704.0	647.7	-11.3	-8.0
<i>общо предоговорени кредити и кредити за рефинансиране в левове, обем</i>	649.6	505.6	314.3	-51.6	-37.8
Кредити, различни от овърдрафт в евро, нов бизнес					
кредити до 1 млн. евро, лихвен процент	5.17	4.53	4.55	-0.62	0.02
кредити до 1 млн. евро, обем в млн. лв.	88.6	58.8	73.7	-16.8	25.3
кредити над 1 млн. евро, лихвен процент	5.80	4.25	5.37	-0.43	1.12
кредити над 1 млн. евро, обем в млн. лв.	685.6	589.7	464.6	-32.2	-21.2
<i>общо предоговорени кредити и кредити за рефинансиране в евро, обем</i>	571.1	456.9	270.3	-52.7	-40.8
Лихвени проценти по овърдрафт, салда					
овърдрафт ² в левове	3.48	3.56	3.58	0.10	0.02
овърдрафт ² в евро	5.23	5.23	5.21	-0.01	-0.02
Домакинства³					
	2023	2024	2024	Годишно	Месечно
	август	юли	август	изменение*	изменение*
Кредити, различни от овърдрафт в левове, нов бизнес					
кредити за потребление, лихвен процент	8.66	9.40	9.27	0.61	-0.13
кредити за потребление, ГПР	9.21	10.13	10.04	0.84	-0.09
кредити за потребление, обем в млн. лв.	788.2	940.3	861.0	9.2	-8.4
<i>от които предоговорени кредити и кредити за рефинансиране, обем</i>	127.7	126.8	115.3	-9.7	-9.1
жилищни кредити, лихвен процент	2.57	2.53	2.52	-0.05	-0.01
жилищни кредити, ГПР	2.88	2.83	2.84	-0.04	0.01
жилищни кредити, обем в млн. лв.	678.9	861.9	892.3	31.4	3.5
<i>от които предоговорени кредити и кредити за рефинансиране, обем</i>	175.0	165.6	181.5	3.7	9.6
други кредити, лихвен процент	4.22	3.95	3.90	-0.31	-0.05
други кредити, обем в млн. лв.	23.0	35.3	34.0	48.0	-3.6
<i>от които предоговорени кредити и кредити за рефинансиране, обем</i>	4.1	8.2	10.3	149.2	25.5
от които кредити за Работодатели и самонаети лица, лихвен процент	4.15	3.97	3.92	-0.23	-0.05
от които кредити за Работодатели и самонаети лица, обем	18.9	30.4	30.5	61.7	0.2
Лихвени проценти по овърдрафт в левове, салда					
овърдрафт ²	14.76	14.68	14.76	0.00	0.08
в т.ч. кредити по кредитни карти ³	20.85	20.69	20.74	-0.10	0.06

¹ Ефективни годишни лихвени проценти, среднопретеглени съответно с обемите по нов бизнес през отчетния период или със салдата към края на отчетния период. На база на постъпила допълнителна информация от банки е извършена ревизия на данните за кредитите за месец юли 2024 година. Наличието на ревизии е указано в обяснителните бележки към съответните таблици с данни.

² Лихвените проценти и обемите по нов бизнес и по салда за овърдрафта съвпадат.

³ Сектор Домакинства включва и сектор Нетърговски организации, обслужващи домакинства (НТООД). Данните за кредитите за потребление и за жилищните кредити се отнасят само за сектор Домакинства.

⁴ ГПР включва всички лихвени плащания по кредита, както и всички такси, комисиони и други разходи за сметка на клиента, извършването на които е условие за отпускането на кредита.

⁵ Кредити по кредитни карти извън безлихвен гратисен период.

* Изменението при обемите е в проценти.

Източник: БНБ.

Депозити¹

Нефинансови предприятия

	2023 август	2024 юли	2024 август	Годишно изменение*	Месечно изменение*
Депозити с договорен матуритет в левове, нов бизнес					
лихвен процент	1.74	2.18	1.78	0.05	-0.40
обем в млн. лв.	806.0	882.8	1143.3	41.9	29.5
Депозити с договорен матуритет в евро, нов бизнес					
лихвен процент	2.12	2.56	2.67	0.55	0.11
обем в млн. лв.	328.7	997.4	810.2	146.5	-18.8
Лихвени проценти по овърнайт депозити, салда					
овърнайт-депозити ² в левове	0.03	0.04	0.05	0.02	0.00
овърнайт-депозити ² в евро	0.05	0.10	0.10	0.06	0.00

Домакинства³

	2023 август	2024 юли	2024 август	Годишно изменение*	Месечно изменение*
Депозити с договорен матуритет в левове, нов бизнес					
лихвен процент	0.73	0.90	0.90	0.18	0.01
обем в млн. лв.	228.2	302.5	253.6	11.1	-16.1
Депозити с договорен матуритет в евро, нов бизнес					
лихвен процент	1.30	1.53	1.78	0.48	0.26
обем в млн. лв.	218.9	248.4	268.0	22.4	7.9
Лихвени проценти по овърнайт депозити, салда					
овърнайт-депозити ² в левове	0.01	0.01	0.01	0.00	0.00
овърнайт-депозити ² в евро	0.01	0.01	0.01	0.00	0.00
Лихвени проценти по депозити, договорени за ползване след предизвестие, салда					
депозити, договорени за ползване след предизвестие ² , в левове	0.11	0.10	0.10	-0.01	0.00
депозити, договорени за ползване след предизвестие ² , в евро	0.15	0.14	0.14	-0.02	0.00

¹ Ефективни годишни лихвени проценти, среднопретеглени съответно с обемите по нов бизнес през отчетния период или със салдата към края на отчетния период.

² Лихвените проценти и обемите по нов бизнес и по салда съвпадат за овърнайт-депозитите и депозитите, договорени за ползване след предизвестие.

³ Сектор *Домакинства* включва и сектор *Нетърговски организации, обслужващи домакинства (НТООД)*.

* Изменението при обемите е в проценти.

Източник: БНБ.