



БЪЛГАРСКА НАРОДНА БАНКА
145 ГОДИНИ

Дирекция „Връзки с обществеността“
Адрес: пл. „Княз Александър I“ № 1, 1000 София
Телефон: (02) 9145-1656
Факс: (02) 980-24-25
E-mail: press_office@bnbbank.org
www.bnb.bg

ПРЕСЪОБЩЕНИЕ

27 август 2024 г.

12:00 ч.

ЛИХВЕНА СТАТИСТИКА^{1,2}

Юли 2024 г.

Основни лихвени проценти и ДЛП

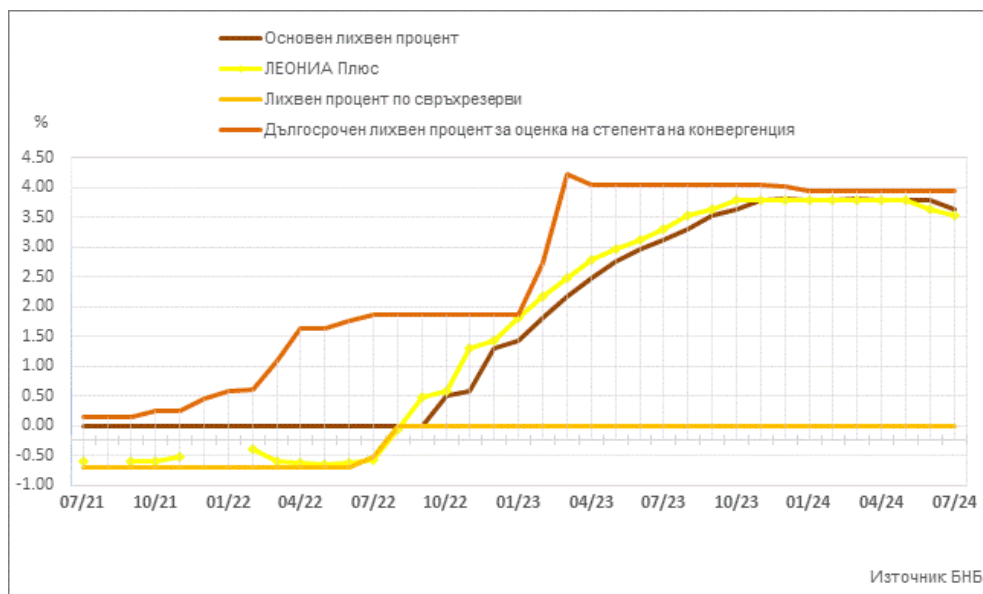
Основният лихвен процент (ОЛП)³ през юли 2024 г. е 3.63%, като в сравнение с юни 2024 г. намалява с 0.15 процентни пункта (пр. п.).

През юли 2024 г. индексът ЛЕОНИЯ Плюс⁴ се понижава с 0.09 пр. п. до 3.53%.

Лихвеният процент по свръхрезервите е 0.00%, като спрямо юни 2024 г. запазва нивото си.

Дългосрочният лихвен процент за оценка на степента на конвергенция (ДЛП) през юли 2024 г. е 3.93%, като в сравнение с юни 2024 г. остава без промяна.

ГРАФИКА 1: ЛИХВЕНИ ПРОЦЕНТИ ПО ИЗБРАНИ ИНСТРУМЕНТИ*



*Прекъсванията на кривата за ЛЕОНИЯ Плюс се дължат на случаите, в които индексът не е наличен.

¹ Пълният комплект от таблици за лихвената статистика на кредитите и депозитите на сектори *Нефинансови предприятия и Домакинства*, както и методологическите бележки, се намират на интернет страницата на БНБ в рубрика *Статистика/Парична и лихвена статистика/Лихвена статистика*. На база на постъпила допълнителна информация от банки е извършена ревизия на данните за депозитите за месец юни 2024 година. Наличието на ревизии е указано в обяснителните бележки към съответните таблици с данни.

² Цитираните изменения са спрямо предходния отчетен период. Изменения по-малки от 0.01 пр. п. не се посочват в текста на пресъобщението.

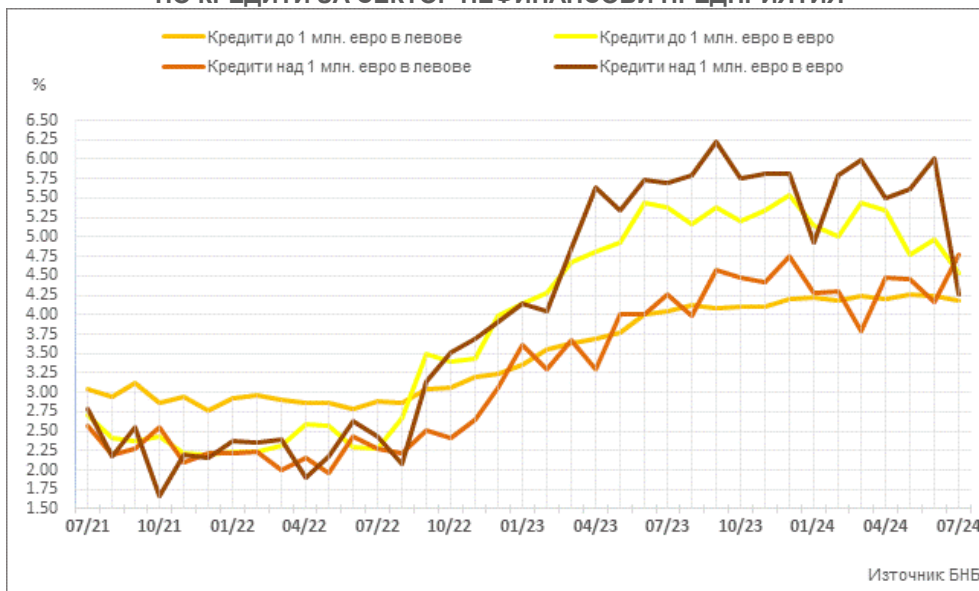
³ ОЛП за текущия месец е равен на средната аритметична величина от стойностите на индекса ЛЕОНИЯ Плюс за работните дни на предходния календарен месец, а когато тази средна аритметична величина възлиза на стойност, по-малка от нула, ОЛП се определя в размер, равен на нула.

⁴ Справочен индекс на сключените и изпълнените сделки за предоставяне на необезпечени овърнайт-депозити в левове на междубанковия пазар в България. Месечните стойности са изчислени като средноаритметични от дневните стойности. Индексът не е наличен (п/а) в случаите, в които през отчетния период на междубанковия пазар няма сключени сделки за предоставяне на необезпечени овърнайт-депозити в левове. Считано от 1 юли 2017 г. индексът ЛЕОНИЯ Плюс замени индекса ЛЕОНИЯ като база за изчисляване на основния лихвен процент.

Кредити

Сектор Нефинансови предприятия. През юли 2024 г. средният лихвен процент по кредитите до 1 млн. евро, договорени в левове, намалява с 0.04 пр. п. до 4.19%, а по тези над 1 млн. евро се увеличава с 0.60 пр. п. до 4.78%. Средният лихвен процент по кредитите до 1 млн. евро, договорени в евро, се понижава с 0.43 пр. п. до 4.53%, а по кредитите над 1 млн. евро – с 1.75 пр. п. до 4.25%. През юли 2024 г. средният лихвен процент по овърдрафта в левове спада с 0.06 пр. п. до 3.56%, а по овърдрафта в евро – с 0.04 пр. п. до 5.23%.

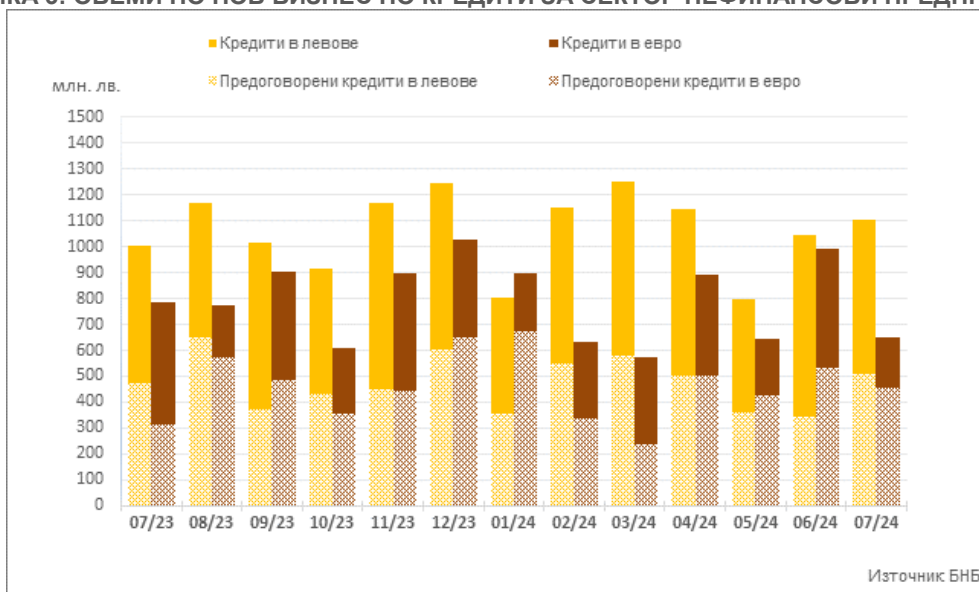
ГРАФИКА 2: ЛИХВЕНИ ПРОЦЕНТИ ПО НОВ БИЗНЕС ПО КРЕДИТИ ЗА СЕКТОР НЕФИНАНСОВИ ПРЕДПРИЯТИЯ



Обемът на новия бизнес по кредитите до 1 млн. евро, договорени в левове, се понижава с 5% (20.8 млн. лв.) до 399.3 млн. лв., а по кредитите над 1 млн. евро се повишава с 12.4% (77.6 млн. лв.) до 704 млн. лв. При обема на предоговорените кредити и кредитите за рефинансиране в левове се наблюдава увеличение с 47.7% (163.3 млн. лв.) до 505.6 млн. лв.

Обемът на новия бизнес по кредитите до 1 млн. евро, договорени в евро, спада с 32.5% (28.3 млн. лв.) до 58.8 млн. лв., а по тези над 1 млн. евро – с 34.9% (315.7 млн. лв.) до 589.7 млн. лв. При обема на предоговорените кредити и кредитите за рефинансиране в евро се наблюдава намаление с 13.9% (74 млн. лв.) до 456.9 млн. лв.

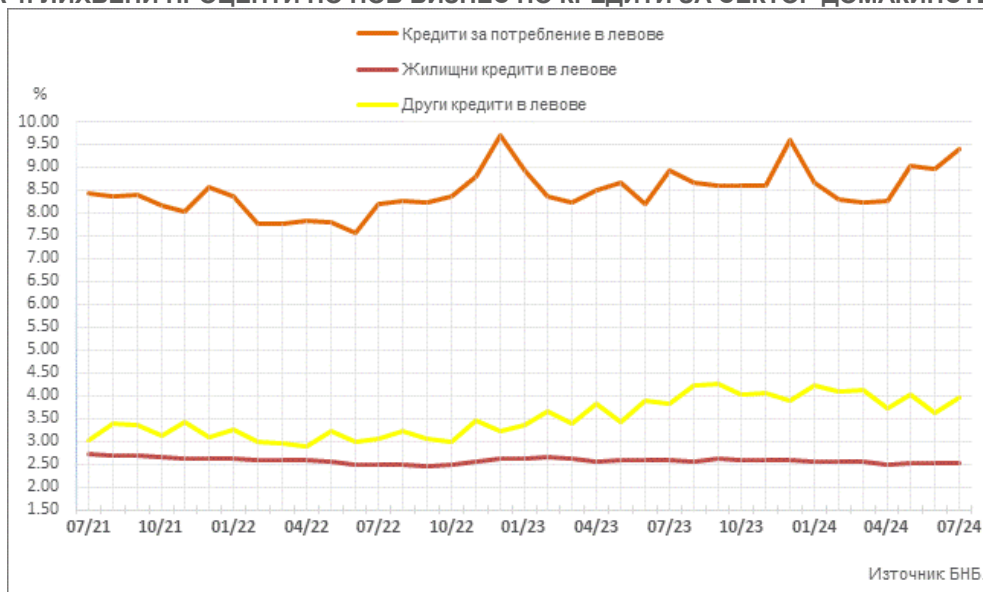
ГРАФИКА 3: ОБЕМИ ПО НОВ БИЗНЕС ПО КРЕДИТИ ЗА СЕКТОР НЕФИНАНСОВИ ПРЕДПРИЯТИЯ*



*Предоговорените кредити включват и кредитите за рефинансиране.

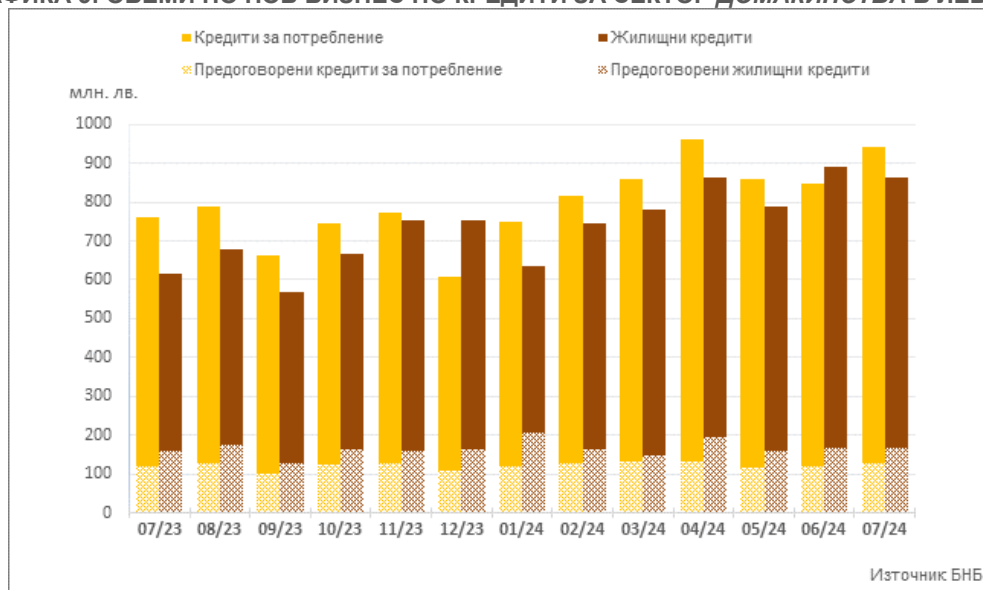
Сектор Домакинства⁵. През юли 2024 г. средният лихвен процент по *кредитите за потребление* в левове се увеличава с 0.45 пр. п. до 9.40%, а *годишният процент на разходите (ГПР)* по тези кредити – с 0.60 пр. п. до 10.13%. При *жилищните кредити* в левове, средният лихвен процент се повишава с 0.01 пр. п. до 2.53%, а *ГПР* по тези кредити – с 0.01 пр. п. до 2.83%. Средният лихвен процент по *другите кредити⁶* в левове нараства с 0.33 пр. п. до 3.95%. Средният лихвен процент по *другите кредити* в левове на *Работодатели и самонаети лица* се увеличава с 0.37 пр. п. до 3.97%. През юли 2024 г. средният лихвен процент по *овърдрафта* в левове се повишава с 0.01 пр. п. до 14.68%, а при *кредитите по кредитни карти, извън безлихвен гратисен период*, в левове – с 0.03 пр. п. до 20.69%.

ГРАФИКА 4: ЛИХВЕНИ ПРОЦЕНТИ ПО НОВ БИЗНЕС ПО КРЕДИТИ ЗА СЕКТОР ДОМАКИНСТВА В ЛЕВОВЕ



Обемът на новия бизнес по *кредитите за потребление* в левове нараства с 10.9% (92.2 млн. лв.) до 940.3 млн. лв., а този на *предоговорените кредити и кредитите за рефинансиране* – с 4.8% (5.8 млн. лв.) до 126.8 млн. лв. При *жилищните кредити* в левове обемът на новия бизнес спада с 3% (26.9 млн. лв.) до 861.9 млн. лв., а този на *предоговорените кредити и кредитите за рефинансиране* – с 1.3% (2.2 млн. лв.) до 165.6 млн. лв. Обемът на новия бизнес по *другите кредити* в левове се увеличава с 4.6% (1.5 млн. лв.) до 35.3 млн. лв., а този на *предоговорените кредити и кредитите за рефинансиране* намалява с 27.1% (3.1 млн. лв.) до 8.2 млн. лв. Обемът на новия бизнес по *другите кредити* в левове на *Работодатели и самонаети лица* се понижава с 3.2% (1 млн. лв.) до 30.4 млн. лв.

ГРАФИКА 5: ОБЕМИ ПО НОВ БИЗНЕС ПО КРЕДИТИ ЗА СЕКТОР ДОМАКИНСТВА В ЛЕВОВЕ*



*Предоговорените кредити включват и кредитите за рефинансиране.

⁵ Сектор Домакинства включва и сектор *Нетърговски организации, обслужващи домакинствата (НТООД)*. Данните за кредитите за потребление и за жилищните кредити се отнасят само за сектор Домакинства.

⁶ В показател *други кредити* се включват и средствата, отпуснати на сдруженията на собствениците по *Националната програма за енергийна ефективност на многофамилни жилищни сгради*.

Депозити

Сектор Нефинансови предприятия. През юли 2024 г. в сравнение с юни 2024 г. средният лихвен процент по депозитите с договорен матуритет (ДДМ) в левове се увеличава с 0.36 пр. п. до 2.18%, а по тези в евро – с 0.14 пр. п. до 2.56%. Средният лихвен процент по *овърнайт-депозитите* в левове се променя незначително до ниво от 0.04%, а по тези в евро нараства с 0.01 пр. п. до 0.10%.

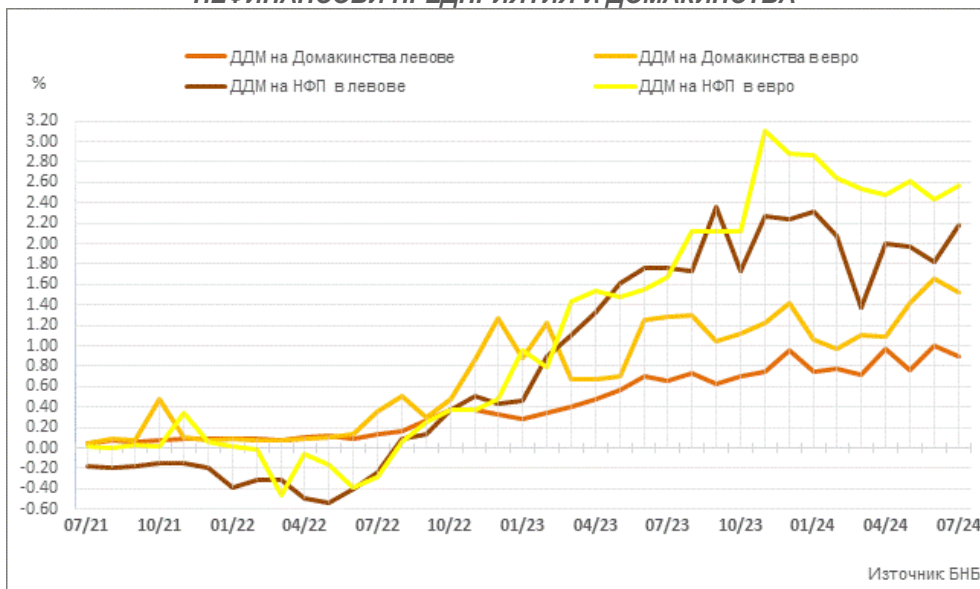
Обемът на новия бизнес по депозитите с договорен матуритет в левове намалява с 12% (120.4 млн. лв.) до 882.8 млн. лв., а по тези в евро се увеличава с 58.7% (369 млн. лв.) до 997.4 млн. лв.

Сектор Домакинства⁵. През юли 2024 г. средният лихвен процент по депозитите с договорен матуритет в левове се понижава с 0.10 пр. п. до 0.90%, а по тези в евро – с 0.13 пр. п. до 1.53%. Средните лихвени проценти по *овърнайт-депозитите* в левове и в евро остават на нивата си от 0.01%.

Средният лихвен процент по депозитите, договорени за ползване след предизвестие в левове остава на ниво от 0.10%, а по тези в евро спада с 0.02 пр. п. до 0.14%.

Обемът на новия бизнес по депозитите с договорен матуритет в левове се увеличава с 5.9% (16.8 млн. лв.) до 302.5 млн. лв., а по депозитите с договорен матуритет в евро намалява с 0.1% (0.3 млн. лв.) до 248.4 млн. лв.

ГРАФИКА 6: ЛИХВЕНИ ПРОЦЕНТИ ПО НОВ БИЗНЕС ПО ДЕПОЗИТИ С ДОГОВОРЕН МАТУРИТЕТ НА СЕКТОРИ НЕФИНАНСОВИ ПРЕДПРИЯТИЯ И ДОМАКИНСТВА



ЛИХВЕНА СТАТИСТИКА
Избрани показатели

Основни лихвени проценти и ДЛП					
	2023	2024	2024	Годишно	Месечно
	юли	юни	юли	изменение	изменение
Основен лихвен процент (ОЛП) ¹	3.12	3.78	3.63	0.51	-0.15
ЛЕОНИЯ Плюс ²	3.29	3.63	3.53	0.24	-0.09
Лихвен процент по свръхрезерви ³	0.00	0.00	0.00	0.00	0.00
Дългосрочен лихвен процент за оценка на степента на конвергенция (ДЛП) ⁴	4.03	3.93	3.93	-0.10	0.00

¹ ОЛП за текущия месец е равен на средната аритметична величина от стойностите на индекса ЛЕОНИЯ Плюс за работните дни на предходния календарен месец, а когато тази средна аритметична величина възлиза на стойност, по-малка от нула, ОЛП се определя в размер, равен на нула.

² Справочен индекс на сключените и изпълнените сделки за предоставяне на необезпечени овърнйт-депозити в левове на междубанковия пазар в България. Месечните стойности са изчислени като средноаритметични от дневните стойности. Индексът не е наличен (п/а) в случаите, в които през отчетния период на междубанковия пазар няма сключени сделки за предоставяне на необезпечени овърнйт депозити в левове. Считано от 1 юли 2017 г., индексът ЛЕОНИЯ Плюс заменя индекса ЛЕОНИЯ като база за изчисляване на основния лихвен процент. Данните до юни 2017 г. отразяват стойностите на индекс ЛЕОНИЯ, а от юли 2017 г. – на индекс ЛЕОНИЯ Плюс.

³ Отчетният период съответства на периода на поддържане, съгласно чл. 8 (2) от Наредба № 21 на БНБ от 26 ноември 2015 за задължителните минимални резерви, които банките поддържат в БНБ.

⁴ ДЛП се определя на база доходността до падеж на вторичния пазар по дългосрочна ценна книга (беџмарк), емитирана от Министерството на финансите (сектор Централно държавно управление) и деноминирана в национална валута. Месечните стойности са изчислени като средноаритметични от дневните стойности.

Кредити¹					
Нефинансови предприятия					
	2023	2024	2024	Годишно	Месечно
	юли	юни	юли	изменение*	изменение*
Кредити, различни от овърдрафт в левове, нов бизнес					
кредити до 1 млн. евро, лихвен процент	4.05	4.23	4.19	0.14	-0.04
кредити до 1 млн. евро, обем в млн. лв.	413.5	420.1	399.3	-3.4	-5.0
кредити над 1 млн. евро, лихвен процент	4.27	4.17	4.78	0.51	0.60
кредити над 1 млн. евро, обем в млн. лв.	587.3	626.4	704.0	19.9	12.4
<i>общо предоговорени кредити и кредити за рефинансиране в левове, обем</i>	471.2	342.3	505.6	7.3	47.7
Кредити, различни от овърдрафт в евро, нов бизнес					
кредити до 1 млн. евро, лихвен процент	5.37	4.96	4.53	-0.84	-0.43
кредити до 1 млн. евро, обем в млн. лв.	50.1	87.2	58.8	17.3	-32.5
кредити над 1 млн. евро, лихвен процент	5.70	6.00	4.25	-1.45	-1.75
кредити над 1 млн. евро, обем в млн. лв.	732.5	905.3	589.7	-19.5	-34.9
<i>общо предоговорени кредити и кредити за рефинансиране в евро, обем</i>	316.3	530.9	456.9	44.4	-13.9
Лихвени проценти по овърдрафт, салда					
овърдрафт ² в левове	3.36	3.62	3.56	0.21	-0.06
овърдрафт ² в евро	5.08	5.27	5.23	0.16	-0.04
Домакинства³					
	2023	2024	2024	Годишно	Месечно
	юли	юни	юли	изменение*	изменение*
Кредити, различни от овърдрафт в левове, нов бизнес					
кредити за потребление, лихвен процент	8.92	8.95	9.40	0.48	0.45
кредити за потребление, ГПР	9.45	9.53	10.13	0.68	0.60
кредити за потребление, обем в млн. лв.	759.3	848.1	940.3	23.8	10.9
<i>от които предоговорени кредити и кредити за рефинансиране, обем</i>	122.0	121.0	126.8	4.0	4.8
жилищни кредити, лихвен процент	2.57	2.52	2.53	-0.04	0.01
жилищни кредити, ГПР	2.84	2.82	2.83	-0.01	0.01
жилищни кредити, обем в млн. лв.	616.3	888.8	861.9	39.9	-3.0
<i>от които предоговорени кредити и кредити за рефинансиране, обем</i>	158.6	167.7	165.6	4.4	-1.3
други кредити, лихвен процент	3.82	3.63	3.95	0.14	0.33
други кредити, обем в млн. лв.	22.0	33.8	35.3	60.8	4.6
<i>от които предоговорени кредити и кредити за рефинансиране, обем</i>	5.0	11.3	8.2	65.3	-27.1
от които кредити за Работодатели и самонаети лица, лихвен процент	3.77	3.60	3.97	0.20	0.37
от които кредити за Работодатели и самонаети лица, обем	20.5	31.4	30.4	48.5	-3.2
Лихвени проценти по овърдрафт в левове, салда					
овърдрафт ²	14.76	14.68	14.68	-0.08	0.01
в т.ч. кредити по кредитни карти ³	20.86	20.65	20.69	-0.17	0.03

¹ Ефективни годишни лихвени проценти, среднопретеглени съответно с обемите по нов бизнес през отчетния период или със салдата към края на отчетния период.

² Лихвените проценти и обемите по нов бизнес и по салда за овърдрафта съвпадат.

³ Сектор *Домакинства* включва и сектор *Нетърговски организации, обслужващи домакинства (НТООД)*. Данните за кредитите за потребление и за жилищните кредити се отнасят само за сектор *Домакинства*.

⁴ ГПР включва всички лихвени плащания по кредита, както и всички такси, комисиони и други разходи за сметка на клиента, извършването на които е условие за отпускането на кредита.

⁵ Кредити по кредитни карти извън безлихвен гратисен период.

* Изменението при обемите е в проценти.

Източник: БНБ.

Депозити¹

Нефинансови предприятия					
	2023 юли	2024 юни	2024 юли	Годишно изменение*	Месечно изменение*
Депозити с договорен матурирет в левове, нов бизнес					
лихвен процент	1.76	1.82	2.18	0.42	0.36
обем в млн. лв.	486.6	1003.2	882.8	81.4	-12.0
Депозити с договорен матурирет в евро, нов бизнес					
лихвен процент	1.67	2.43	2.56	0.90	0.14
обем в млн. лв.	206.7	628.4	997.4	382.6	58.7
Лихвени проценти по овърнайт депозити, салда					
овърнайт-депозити ² в левове	0.02	0.05	0.04	0.02	0.00
овърнайт-депозити ² в евро	0.04	0.09	0.10	0.06	0.01
Домакинства³					
	2023 юли	2024 юни	2024 юли	Годишно изменение*	Месечно изменение*
Депозити с договорен матурирет в левове, нов бизнес					
лихвен процент	0.66	1.00	0.90	0.24	-0.10
обем в млн. лв.	185.3	285.7	302.5	63.3	5.9
Депозити с договорен матурирет в евро, нов бизнес					
лихвен процент	1.29	1.66	1.53	0.24	-0.13
обем в млн. лв.	183.7	248.7	248.4	35.2	-0.1
Лихвени проценти по овърнайт депозити, салда					
овърнайт-депозити ² в левове	0.01	0.01	0.01	0.00	0.00
овърнайт-депозити ² в евро	0.01	0.01	0.01	0.00	0.00
Лихвени проценти по депозити, договорени за ползване след предизвестие, салда					
депозити, договорени за ползване след предизвестие ² , в левове	0.11	0.10	0.10	-0.01	0.00
депозити, договорени за ползване след предизвестие ² , в евро	0.15	0.16	0.14	-0.02	-0.02

¹ Ефективни годишни лихвени проценти, среднопретеглени съответно с обемите по нов бизнес през отчетния период или със салдата към края на отчетния период. На база на постъпила допълнителна информация от банки е извършена ревизия на данните за депозитите за месец юни 2024 година. Наличието на ревизии е указано в обяснителните бележки към съответните таблици с данни.

² Лихвените проценти и обемите по нов бизнес и по салда съвпадат за овърнайт-депозитите и депозитите, договорени за ползване след предизвестие.

³ Сектор *Домакинства* включва и сектор *Нетърговски организации, обслужващи домакинства (НТООД)*.

* Изменението при обемите е в проценти.

Източник: БНБ.