



БЪЛГАРСКА НАРОДНА БАНКА

145 ГОДИНИ

Дирекция „Връзки с обществеността“
Адрес: пл. „Княз Александър I“ № 1, 1000 София
Телефон: (02) 9145-1656
Факс: (02) 980-24-25
E-mail: press_office@bnb.org
www.bnb.bg

ПРЕССЪОБЩЕНИЕ

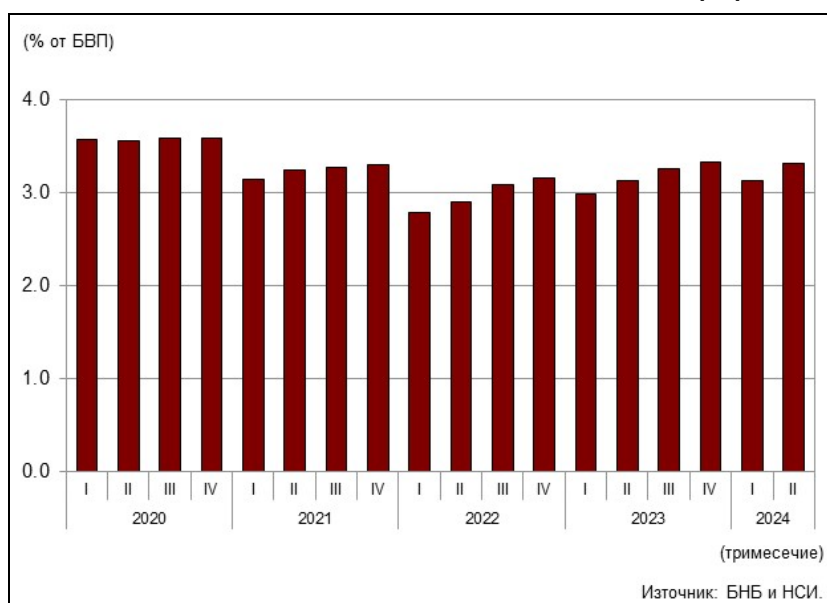
15 август 2024 г.
14:00 ч.

СТАТИСТИКА НА ЛИЗИНГОВАТА ДЕЙНОСТ ¹ Юни 2024 г.

Вземанията на лизинговите дружества по финансов и оперативен лизинг в края на юни 2024 г. са общо 6.481 млрд. лв. (3.3% от БВП²) при 5.729 млрд. лв. (3.1% от БВП²) в края на юни 2023 година. Те нарастват с 13.1% (751.2 млн. лв.) на годишна база и с 3% (187.5 млн. лв.) спрямо края на март 2024 година.

ВЗЕМАНИЯ ПО ЛИЗИНГОВИ ДОГОВОРИ

Графика 1



Вземанията по финансов лизинг са 6.133 млрд. лв. в края на второто тримесечие на 2024 г., като нарастват с 14.1% (757.3 млн. лв.) на годишна база и с 3.2% (190.4 млн. лв.) спрямо първото тримесечие на 2024 година. Делът им в общия размер на вземанията по лизингови договори нараства от 93.8% в края на юни 2023 г. до 94.6% в края на юни 2024 година. Сключените през второто тримесечие на 2024 г. нови договори за финансов

¹ На база на постъпила допълнителна информация от отчетни единици е извършена ревизия на данните за периода юни 2023 – юни 2024 година. Наличието на ревизии е указано в съответните таблици. Пълният комплект от таблици, както и методологически бележки за статистиката на лизинговите дружества и прессъобщението, се намират на интернет страницата на БНБ, в раздел Статистика/ Други финансови институции/ Лизингови дружества. Данните са закръглени. За стойности без закръгление виж приложените към прессъобщението таблици. Считано от 30.06.2023 г. се преустановява публикуването на данните за финансовия лизинг по икономически дейности до публикуване на данни, отчетвани за целите на АнаКредит от резидентни лизинговите дружества.

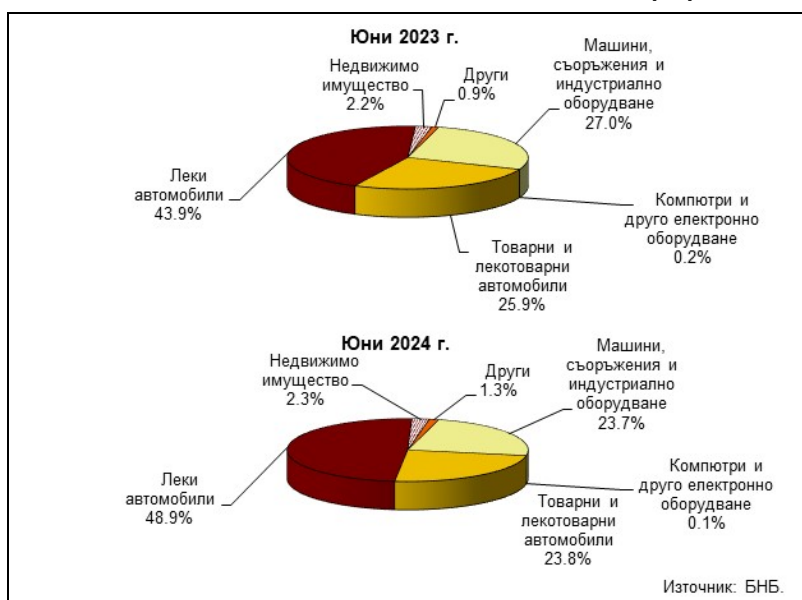
² При БВП за 2024 г. в размер на 195.899 млрд. лв. (прогнозни данни на БНБ), за 2023 г. – 183.743 млрд. лв. (данни на НСИ към 08.03.2024 г.).

лизинг са в размер на 814.1 млн. лв. Обемът им нараства с 2.3% (18.1 млн. лв.) спрямо второто тримесечие на 2023 г. и с 3.2% (25.1 млн. лв.) спрямо първото тримесечие на 2024 година.

Вземания по финансов лизинг по вид на актива. Вземанията по договори за финансов лизинг на *Леки автомобили* са 2.996 млрд. лв. в края на юни 2024 година. Те нарастват с 27% (637.8 млн. лв.) на годишна база и с 5% (143.1 млн. лв.) в сравнение с края на първото тримесечие на 2024 година. Относителният им дял е 48.9% в края на юни 2024 г. при 43.9% в края на юни 2023 година. В края на второто тримесечие на 2024 г. вземанията по договори за финансов лизинг на *Товарни и лекотоварни автомобили* са 1.458 млрд. лв., като нарастват с 4.7% (65.9 млн. лв.) спрямо края на юни 2023 г. и с 1.2% (17.6 млн. лв.) в сравнение с края на март 2024 година. Относителният им дял е 23.8% в края на юни 2024 г. при 25.9% в края на същия месец на 2023 година. В края на второто тримесечие на 2024 г. вземанията по договори за финансов лизинг на *Машини, съоръжения и индустриално оборудване* са 1.451 млрд. лв., като нарастват с 0.04% (0.6 млн. лв.) спрямо края на юни 2023 г. и с 1.9% (27.3 млн. лв.) в сравнение с края на март 2024 година. Относителният им дял намалява от 27% в края на юни 2023 г. до 23.7% в края на същия месец на 2024 година.

ВЗЕМАНИЯ ПО ФИНАНСОВ ЛИЗИНГ ПО ВИД НА АКТИВА ³

Графика 2

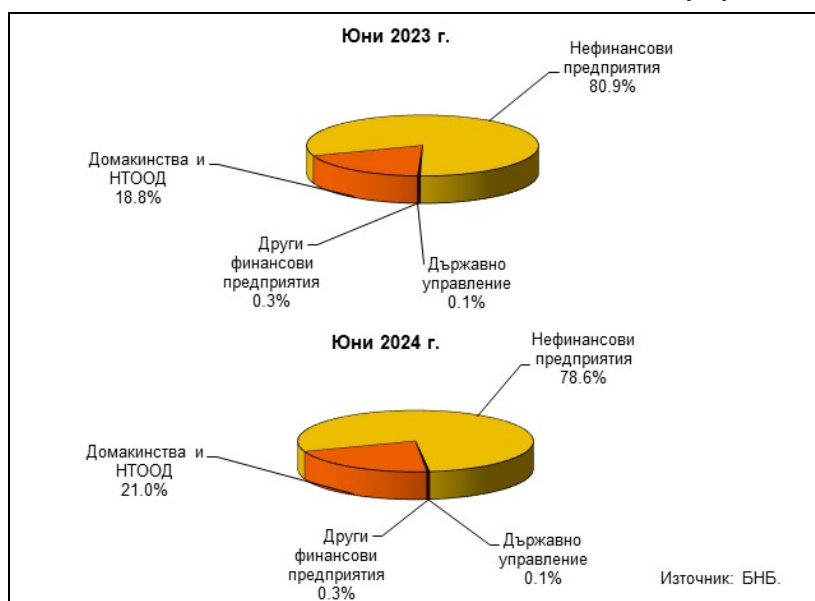


Вземания по финансов лизинг от резиденти по институционални сектори. В края на юни 2024 г. вземанията по финансов лизинг от сектор *Нефинансови предприятия* възлизат на 4.823 млрд. лв. Те нарастват с 11% (476.2 млн. лв.) спрямо края на второто тримесечие на 2023 г. и с 2.5% (119 млн. лв.) спрямо края на март 2024 година. Относителният дял на вземанията от сектор *Нефинансови предприятия* в общия размер на вземанията по финансов лизинг от *резиденти* в края на юни 2024 г. е 78.6% при 80.9% в края на юни 2023 година. В края на второто тримесечие на 2024 г. вземанията от сектор *Домакинства и НТООД* възлизат на 1.286 млрд. лв. Размерът им нараства с 27.6% (278.2 млн. лв.) на годишна база и с 5.8% (70.5 млн. лв.) в сравнение с края на март 2024 година. Относителният дял на вземанията от сектор *Домакинства и НТООД* в общия размер на вземанията по финансов лизинг от *резиденти* нараства от 18.8% в края на юни 2023 г. до 21% в края на юни 2024 година.

³ Сумата на относителните дялове може да е различна от 100% поради закръгляния.

ВЗЕМАНИЯ ПО ФИНАНСОВ ЛИЗИНГ ОТ РЕЗИДЕНТИ ПО ИНСТИТУЦИОНАЛНИ СЕКТОРИ ^{3,4}

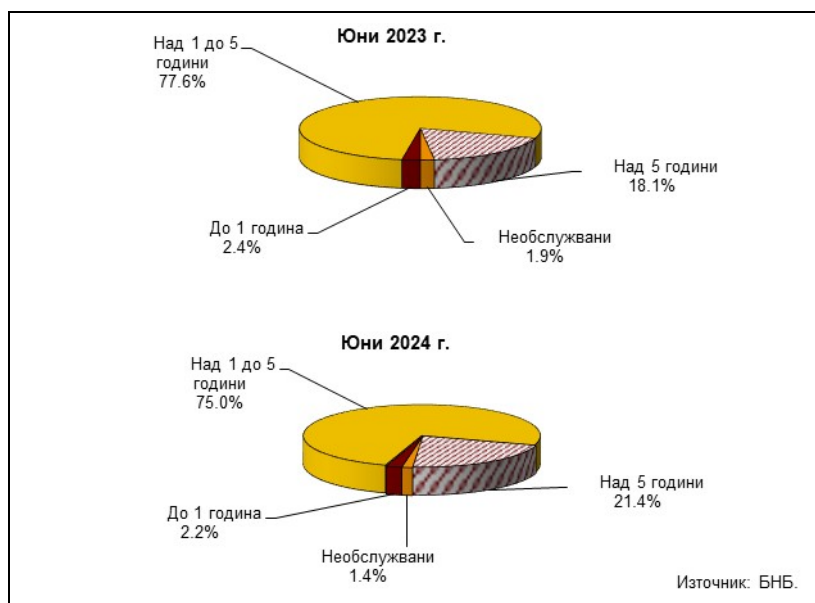
Графика 3



Структура на вземанията по финансов лизинг. В края на юни 2024 г. вземанията с матуридет над 1 до 5 години са 4.600 млрд. лв., като нарастват с 10.3% (429.2 млн. лв.) на годишна база и с 3.1% (138.5 млн. лв.) спрямо края на първото тримесечие на 2024 година. Относителният им дял в общия размер на вземанията по финансов лизинг намалява от 77.6% в края на юни 2023 г. до 75% в края на същия месец на 2024 година. В края на второто тримесечие на 2024 г. размерът на вземанията с матуридет над 5 години е 1.313 млн. лв. Те нарастват с 34.7% (338.1 млн. лв.) на годишна база и с 4.5% (56.9 млн. лв.) спрямо края на първото тримесечие на 2024 година. Към края на юни 2024 г. необслужваните вземания⁵ са 88 млн. лв. Те намаляват с 12.1% (12.1 млн. лв.) спрямо края на юни 2023 г. и със 7.7% (7.4 млн. лв.) в сравнение с края на първото тримесечие на 2024 година.

СТРУКТУРА НА ВЗЕМАНИЯТА ПО ФИНАНСОВ ЛИЗИНГ

Графика 4



⁴ Други финансови предприятия – обхващат финансовите посредници и спомагатели, застрахователните дружества и пенсионните фондове.

⁵ Необслужвани вземания съгласно Регламент за изпълнение (ЕС) № 680/2014 във връзка с прилаганите счетоводни стандарти.

Вземанията по оперативен лизинг в края на юни 2024 г. са 347.2 млн. лв., като намаляват с 1.7% (6.1 млн. лв.) на годишна база и с 0.8% (2.9 млн. лв.) спрямо края на първото тримесечие на 2024 година.

Източници на финансиране. В края на юни 2024 г. пасивите на лизинговите дружества са 7.927 млрд. лв. при 7.121 млрд. лв. в края на юни 2023 година. Те нарастват с 11.3% (806.2 мил. лв.) спрямо края на юни 2023 г. и с 3.3% (256 млн. лв.) спрямо март 2024 година.

В структурата на пасивите преобладават получените кредити, като относителният им дял е 82.7% в края на юни 2024 г. при 80.8% в края на юни 2023 година. Техният размер е 6.557 млрд. лв. в края на второто тримесечие на 2024 г., като нараства на годишна база с 14% (803.7 млн. лв.) и с 3.9% (244 млн. лв.) спрямо края на март 2024 година.

Кредитите с матуритет над 1 година представляват 91.6% от общия размер на получените кредити в края на юни 2024 г. при 88.9% в края на същия месец на 2023 година. Техният размер е 6.006 млрд. лв., като нараства на годишна база със 17.4% (890.2 мил. лв.) и с 4.7% (268.6 млн. лв.) спрямо края на първото тримесечие на 2024 година.

В структурата на получените кредити преобладават кредитите от резиденти, които са 4.354 млрд. лв. в края на юни 2024 г. Размерът им се увеличава с 12.5% (483.8 млн. лв.) спрямо края на юни 2023 г. и с 5.1% (212.2 млн. лв.) в сравнение с края на март 2024 година. Относителният дял на тези кредити в общия размер на получените кредити намалява от 67.3% в края на юни 2023 г. до 66.4% в края на юни 2024 година.

Размерът на емитираните дългови ценни книжа от лизинговите дружества в края на юни 2024 г. е 10.8 млн. лв. Той намалява с 21.4% (2.9 млн. лв.) на годишна база и с 2.2% (0.2 млн. лв.) спрямо края на март 2024 година.

ВЗЕМАНИЯ ПО ЛИЗИНГОВИ ДОГОВОРИ - НОВ БИЗНЕС

Table with columns for year and quarter (I-IV) from 2016 to 2024, and a total column (ХИЛ. ЛВ.). Rows include categories like 'По вид на актива', 'Финансов лизинг', and 'Оперативен лизинг' with detailed sub-rows for various companies and sectors.

* Списък на отчетите е формиран в съответствие със статистиката на финансовите институции по м. 3а, от Закона за кредитните институции.

** Други финансови предприятия - обхваща финансовите посредници и спонсорите, застрахователните дружества и пенсионните фондове.

Източник: Лизинговите дружества

АКТИВИ И ПАСИВИ НА ЛИЗИНГОВИТЕ ДРУЖЕСТВА¹

| | 31.03.2018 | 30.06.2018 | 30.09.2018 | 31.12.2018 | 31.03.2019 | 30.06.2019 | 30.09.2019 | 31.12.2019 | 31.03.2020 | 30.06.2020 | 30.09.2020 | 31.12.2020 | 31.03.2021 | 30.06.2021 | 30.09.2021 | 31.12.2021 | 31.03.2022 | 30.06.2022 | 30.09.2022 | 31.12.2022 | 31.03.2023 | 30.06.2023 | 30.09.2023 | 31.12.2023 | 31.03.2024 | 30.06.2024 | млн. лв. | | | | | |
|--------------------------------------|------------------|------------------|------------------|------------------|------------------|------------------|------------------|------------------|------------------|------------------|------------------|------------------|------------------|------------------|------------------|------------------|------------------|------------------|------------------|------------------|------------------|------------------|------------------|------------------|------------------|------------------|------------------|---------|---------|---------|---------|--------|
| АКТИВИ | 4,359,057 | 4,661,974 | 4,736,963 | 4,817,918 | 5,140,551 | 5,268,522 | 5,310,256 | 5,246,111 | 5,266,395 | 5,405,105 | 5,436,398 | 5,484,524 | 5,613,369 | 5,935,584 | 6,232,007 | 6,367,169 | 6,652,825 | 7,120,778 | 7,373,684 | 7,452,783 | 7,452,783 | 7,373,684 | 7,373,684 | 7,452,783 | 7,452,783 | 7,670,948 | 7,926,966 | | | | | |
| Кредити | 3,747,207 | 3,962,996 | 4,070,343 | 4,141,763 | 4,426,231 | 4,539,093 | 4,545,725 | 4,499,852 | 4,539,218 | 4,672,538 | 4,756,624 | 4,769,269 | 4,874,707 | 5,104,166 | 5,352,033 | 5,456,952 | 5,675,180 | 5,970,080 | 6,263,478 | 6,399,656 | 6,399,656 | 6,263,478 | 6,399,656 | 6,399,656 | 6,629,008 | 6,852,236 | 3,576 | | | | | |
| Рело-сделки | - | - | - | - | 4,830 | 4,331 | 3,688 | 1,286 | 1,606 | 1,898 | 2,294 | 2,303 | 3,940 | 4,200 | 6,314 | 11,166 | 5,300 | 9,377 | - | - | - | - | - | - | - | - | - | - | - | - | | |
| Ценни книжа, различни от акции | - | 15,440 | 20,186 | 19,653 | 5,004 | 5,001 | 1,705 | 1,544 | 1,535 | 1,544 | 1,544 | 1,530 | 1,541 | 1,568 | 1,568 | 1,568 | 1,473 | 1,473 | 1,378 | 1,378 | 1,378 | 1,378 | 1,378 | 1,378 | 1,378 | 1,378 | 1,378 | 1,378 | 1,378 | 1,378 | | |
| Акции и други капиталови инструменти | - | - | - | - | 19,923 | 19,923 | 16,505 | 16,287 | 16,505 | 16,505 | 16,505 | 16,505 | 16,505 | 16,505 | 16,505 | 16,505 | 16,505 | 16,505 | 16,505 | 16,505 | 16,505 | 16,505 | 16,505 | 16,505 | 16,505 | 16,505 | 16,505 | 16,505 | 16,505 | 16,505 | | |
| Акции на инвестиционни фондове | - | - | - | - | 752,504 | 729,296 | 719,201 | 684,844 | 700,961 | 724,164 | 707,279 | 688,163 | 693,167 | 640,526 | 653,665 | 697,584 | 788,896 | 833,619 | 857,749 | 955,006 | 1,061,103 | 1,009,573 | 1,009,573 | 954,153 | 938,174 | 972,017 | | | | | | |
| Други акции | 596,684 | 684,038 | 641,504 | 652,289 | 672,467 | 752,504 | 719,201 | 684,844 | 700,961 | 724,164 | 707,279 | 688,163 | 693,167 | 640,526 | 653,665 | 697,584 | 788,896 | 833,619 | 857,749 | 955,006 | 1,061,103 | 1,009,573 | 1,009,573 | 954,153 | 938,174 | 972,017 | | | | | | |
| Други активи | 15,166 | 15,440 | 15,182 | 14,652 | 16,287 | 16,505 | 16,287 | 16,505 | 16,505 | 16,505 | 16,505 | 16,505 | 16,505 | 16,505 | 16,505 | 16,505 | 16,505 | 16,505 | 16,505 | 16,505 | 16,505 | 16,505 | 16,505 | 16,505 | 16,505 | 16,505 | 16,505 | 16,505 | 16,505 | 16,505 | | |
| ПАСИВИ | 4,359,057 | 4,661,974 | 4,736,963 | 4,817,918 | 5,140,551 | 5,268,522 | 5,310,256 | 5,246,111 | 5,266,395 | 5,405,105 | 5,436,398 | 5,484,524 | 5,613,369 | 5,935,584 | 6,232,007 | 6,367,169 | 6,652,825 | 7,120,778 | 7,373,684 | 7,452,783 | 7,452,783 | 7,373,684 | 7,373,684 | 7,452,783 | 7,452,783 | 7,670,948 | 7,926,966 | | | | | |
| Кредити | 3,231,551 | 3,511,028 | 3,585,578 | 3,707,612 | 4,088,285 | 4,221,044 | 4,228,463 | 4,171,738 | 4,166,382 | 4,303,797 | 4,346,579 | 4,394,719 | 4,492,578 | 4,871,193 | 5,087,267 | 5,211,285 | 5,477,850 | 5,753,500 | 6,023,238 | 6,147,140 | 6,147,140 | 6,023,238 | 6,147,140 | 6,147,140 | 6,313,268 | 6,557,267 | | | | | | |
| над 1 година | 2,664,624 | 2,907,258 | 3,007,981 | 3,180,405 | 3,492,263 | 3,625,091 | 3,675,326 | 3,731,646 | 3,659,400 | 3,748,329 | 3,808,692 | 3,878,658 | 3,938,410 | 4,264,566 | 4,438,148 | 4,601,091 | 4,873,748 | 5,115,596 | 5,471,573 | 5,651,838 | 5,471,573 | 5,651,838 | 5,471,573 | 5,651,838 | 5,737,213 | 6,005,827 | | | | | | |
| Издадени дългови ценни книжа | 31,137 | 30,038 | 28,968 | 26,260 | 25,117 | 24,618 | 24,618 | 24,618 | 24,618 | 24,618 | 24,618 | 24,618 | 24,618 | 24,618 | 24,618 | 24,618 | 24,618 | 24,618 | 24,618 | 24,618 | 24,618 | 24,618 | 24,618 | 24,618 | 24,618 | 24,618 | 24,618 | 24,618 | 24,618 | 24,618 | 24,618 | |
| Други пасиви | 489,865 | 527,912 | 523,245 | 459,801 | 422,568 | 386,123 | 362,326 | 349,886 | 336,646 | 391,991 | 388,197 | 372,220 | 355,975 | 404,363 | 383,339 | 442,552 | 432,301 | 441,145 | 442,552 | 442,552 | 442,552 | 442,552 | 442,552 | 442,552 | 442,552 | 442,552 | 442,552 | 442,552 | 442,552 | 442,552 | 442,552 | |
| Собствен капитал | 265,370 | 284,098 | 286,200 | 287,450 | 292,172 | 304,427 | 304,427 | 304,427 | 304,427 | 304,427 | 304,427 | 304,427 | 304,427 | 304,427 | 304,427 | 304,427 | 304,427 | 304,427 | 304,427 | 304,427 | 304,427 | 304,427 | 304,427 | 304,427 | 304,427 | 304,427 | 304,427 | 304,427 | 304,427 | 304,427 | 304,427 | |
| в т.ч. Основен капитал | 37,633 | 51,007 | 61,619 | 69,335 | 80,621 | 88,450 | 88,450 | 88,450 | 88,450 | 88,450 | 88,450 | 88,450 | 88,450 | 88,450 | 88,450 | 88,450 | 88,450 | 88,450 | 88,450 | 88,450 | 88,450 | 88,450 | 88,450 | 88,450 | 88,450 | 88,450 | 88,450 | 88,450 | 88,450 | 88,450 | 88,450 | 88,450 |
| в т.ч. Финансов резултат | | | | | | | | | | | | | | | | | | | | | | | | | | | | | | | | |
| Бял дружества | 47 | 48 | 48 | 48 | 48 | 48 | 48 | 48 | 48 | 48 | 48 | 48 | 48 | 48 | 48 | 48 | 48 | 48 | 48 | 48 | 48 | 48 | 48 | 48 | 48 | 48 | 48 | 48 | 48 | 48 | 48 | |

¹ Данните за периода юни 2023 - майр 2024 са ревизиран. Списъкът на отчетните единици се актуализира в съответствие с Фискалната филансовите институции по чл. 3а. от Закона за кредитните институции.