



ПРЕСЪОБЩЕНИЕ

25 юли 2024 г.

12:00 ч.

ЛИХВЕНА СТАТИСТИКА^{1,2}

Юни 2024 г.

Основни лихвени проценти и ДЛП

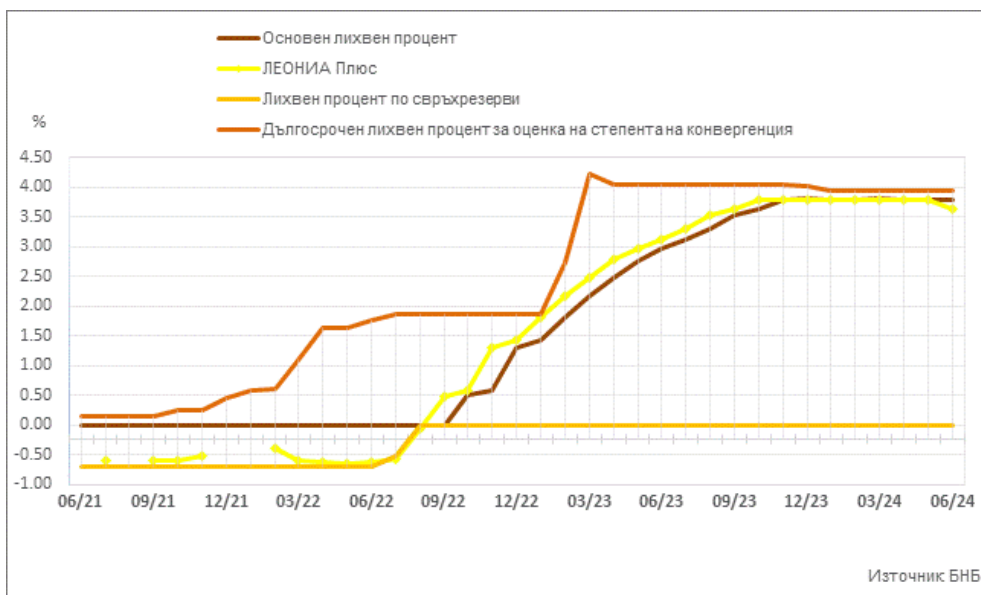
Основният лихвен процент (ОЛП)³ през юни 2024 г. е 3.78%, като в сравнение с май 2024 г. остава непроменен.

През юни 2024 г. индексът ЛЕОНИА Плюс⁴ намалява с 0.16 процентни пункта (пр. п.) до 3.63%.

Лихвеният процент по свръхрезервите е 0.00%, като спрямо май 2024 г. запазва нивото си.

Дългосрочният лихвен процент за оценка на степента на конвергенция (ДЛП) през юни 2024 г. е 3.93%, като в сравнение с май 2024 г. остава без промяна.

ГРАФИКА 1: ЛИХВЕНИ ПРОЦЕНТИ ПО ИЗБРАНИ ИНСТРУМЕНТИ*



Източник: БНБ.

*Прекъсванията на кривата за ЛЕОНИА Плюс се дължат на случаите, в които индексът не е наличен.

¹ Пълният комплект от таблици за лихвената статистика на кредитите и депозитите на сектори *Нефинансови предприятия* и *Домакинства*, както и методологическите бележки, се намират на интернет страницата на БНБ в рубрика *Статистика/Парична и лихвена статистика/Лихвена статистика*. На база на постъпила допълнителна информация от банки е извършена ревизия на данните за кредитите за периода май 2023 г. – април 2024 година. Наличието на ревизии е указано в обяснителните бележки към съответните таблици с данни.

² Цитираните изменения са спрямо предходния отчетен период. Изменения по-малки от 0.01 пр. п. не се посочват в текста на пресъобщението.

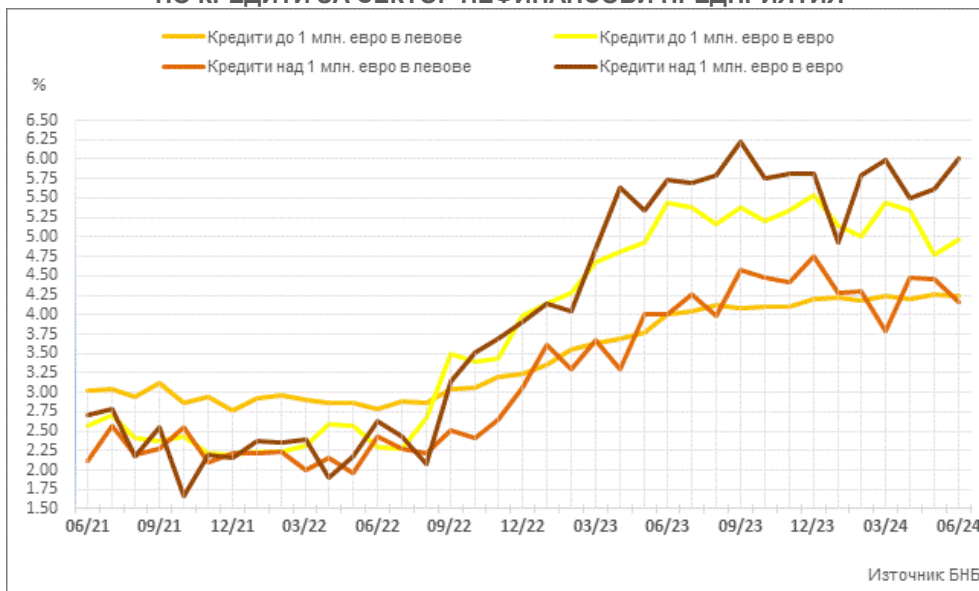
³ ОЛП за текущия месец е равен на средната аритметична величина от стойностите на индекса *ЛЕОНИА Плюс* за работните дни на предходния календарен месец, а когато тази средна аритметична величина възлиза на стойност, по-малка от нула, ОЛП се определя в размер, равен на нула.

⁴ Справочен индекс на сключените и изпълнените сделки за предоставяне на необезпечени овърнайт-депозити в левове на междубанковия пазар в България. Месечните стойности са изчислени като средноаритметични от дневните стойности. Индексът не е наличен (п/а) в случаите, в които през отчетния период на междубанковия пазар няма сключени сделки за предоставяне на необезпечени овърнайт-депозити в левове. Считано от 1 юли 2017 г. индексът *ЛЕОНИА Плюс* замени индекса *ЛЕОНИА* като база за изчисляване на *основния лихвен процент*.

Кредити

Сектор Нефинансови предприятия. През юни 2024 г. средният лихвен процент по кредитите до 1 млн. евро, договорени в левове, намалява с 0.03 пр. п. до 4.23%, а по тези над 1 млн. евро – с 0.28 пр. п. до 4.17%. Средният лихвен процент по кредитите до 1 млн. евро, договорени в евро, се повишава с 0.18 пр. п. до 4.96%, а по кредитите над 1 млн. евро – с 0.40 пр. п. до 6.00%. През юни 2024 г. средният лихвен процент по овърдрафта в левове остава на ниво от 3.62%, а по овърдрафта в евро се понижава с 0.14 пр. п. до 5.27%

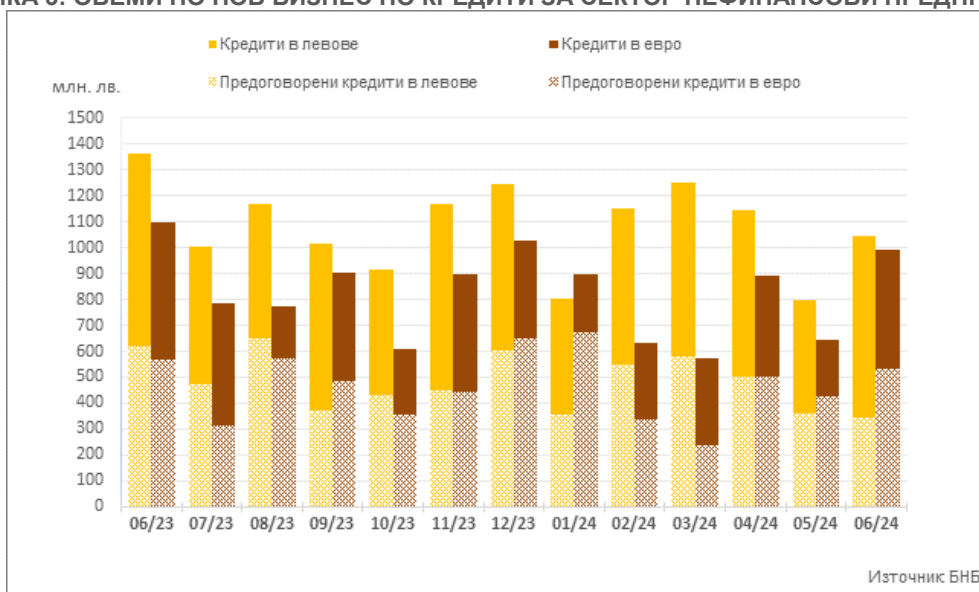
ГРАФИКА 2: ЛИХВЕНИ ПРОЦЕНТИ ПО НОВ БИЗНЕС ПО КРЕДИТИ ЗА СЕКТОР НЕФИНАНСОВИ ПРЕДПРИЯТИЯ



Обемът на новия бизнес по кредитите до 1 млн. евро, договорени в левове, се повишава с 21.1% (73.3 млн. лв.) до 420.1 млн. лв., а по кредитите над 1 млн. евро – с 38.7% (174.9 млн. лв.) до 626.4 млн. лв. При обема на предоговорените кредити и кредитите за рефинансиране в левове се наблюдава намаление с 5.7% (20.8 млн. лв.) до 342.3 млн. лв.

Обемът на новия бизнес по кредитите до 1 млн. евро, договорени в евро, нараства с 0.6% (0.5 млн. лв.) до 87.2 млн. лв., а по тези над 1 млн. евро – с 61.7% (345.3 млн. лв.) до 905.3 млн. лв. При обема на предоговорените кредити и кредитите за рефинансиране в евро се наблюдава увеличение с 24.1% (103.2 млн. лв.) до 530.9 млн. лв.

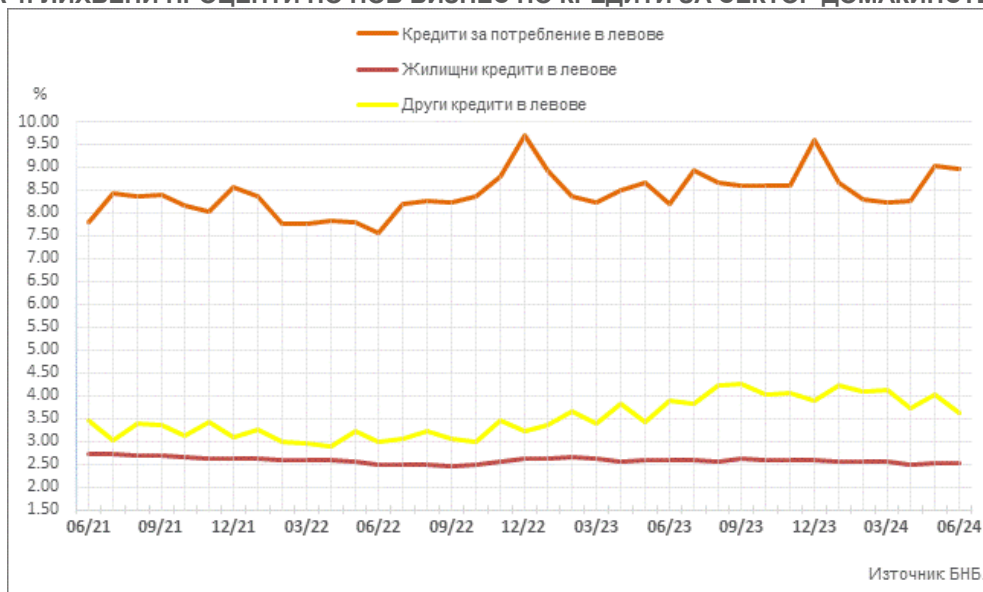
ГРАФИКА 3: ОБЕМИ ПО НОВ БИЗНЕС ПО КРЕДИТИ ЗА СЕКТОР НЕФИНАНСОВИ ПРЕДПРИЯТИЯ*



*Предоговорените кредити включват и кредитите за рефинансиране.

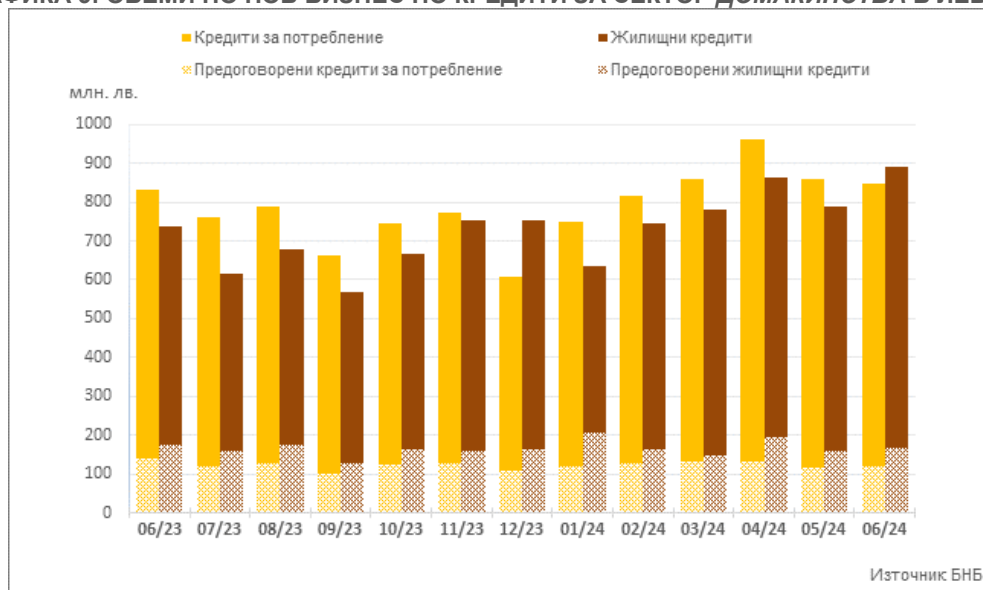
Сектор Домакинства⁵. През юни 2024 г. средният лихвен процент по *кредитите за потребление* в левове намалява с 0.07 пр. п. до 8.95%, а *годишният процент на разходите (ГПР)* по тези кредити – с 0.14 пр. п. до 9.53%. При *жилищните кредити* в левове, средният лихвен процент се повишава с 0.01 пр. п. до 2.52%, а *ГПР* по тези кредити – с 0.02 пр. п. до 2.82%. Средният лихвен процент по *другите кредити*⁶ в левове спада с 0.41 пр. п. до 3.63%. Средният лихвен процент по *другите кредити* в левове на *Работодатели и самонаети лица* намалява с 0.41 пр. п. до 3.60%. През юни 2024 г. средният лихвен процент по *овърдрафта* в левове се повишава с 0.05 пр. п. до 14.68%, а при *кредитите по кредитни карти, извън безлихвен гратисен период*, в левове се понижава с 0.09 пр. п. до 20.65%.

ГРАФИКА 4: ЛИХВЕНИ ПРОЦЕНТИ ПО НОВ БИЗНЕС ПО КРЕДИТИ ЗА СЕКТОР ДОМАКИНСТВА В ЛЕВОВЕ



Обемът на новия бизнес по *кредитите за потребление* в левове се понижава с 1.2% (10.5 млн. лв.) до 848.1 млн. лв., а този на *предоговорените кредити и кредитите за рефинансиране* се повишава с 4.8% (5.5 млн. лв.) до 121 млн. лв. При *жилищните кредити* в левове обемът на новия бизнес нараства с 13% (102.1 млн. лв.) до 888.8 млн. лв., а този на *предоговорените кредити и кредитите за рефинансиране* – с 5.5% (8.8 млн. лв.) до 167.7 млн. лв. Обемът на новия бизнес по *другите кредити* в левове се увеличава със 73.6% (14.3 млн. лв.) до 33.8 млн. лв., а този на *предоговорените кредити и кредитите за рефинансиране* – с 67.6% (4.5 млн. лв.) до 11.3 млн. лв. Обемът на новия бизнес по *другите кредити* в левове на *Работодатели и самонаети лица* се увеличава с 80.5% (14 млн. лв.) до 31.4 млн. лв.

ГРАФИКА 5: ОБЕМИ ПО НОВ БИЗНЕС ПО КРЕДИТИ ЗА СЕКТОР ДОМАКИНСТВА В ЛЕВОВЕ*



*Предоговорените кредити включват и кредитите за рефинансиране.

⁵ Сектор Домакинства включва и сектор *Нетърговски организации, обслужващи домакинствата (НТООД)*. Данните за *кредитите за потребление* и за *жилищните кредити* се отнасят само за сектор *Домакинства*.

⁶ В показател *други кредити* се включват и средствата, отпуснати на сдруженията на собствениците по *Националната програма за енергийна ефективност на многофамилни жилищни сгради*.

Депозити

Сектор Нефинансови предприятия. През юни 2024 г. в сравнение с май 2024 г. средният лихвен процент по депозитите с договорен матуритет (ДДМ) в левове се понижава с 0.15 пр. п. до 1.82%, а по тези в евро – с 0.19 пр. п. до 2.42%. Средният лихвен процент по *овърнайт-депозитите* в левове остава на ниво от 0.05%, а по тези в евро нараства незначително до 0.09%.

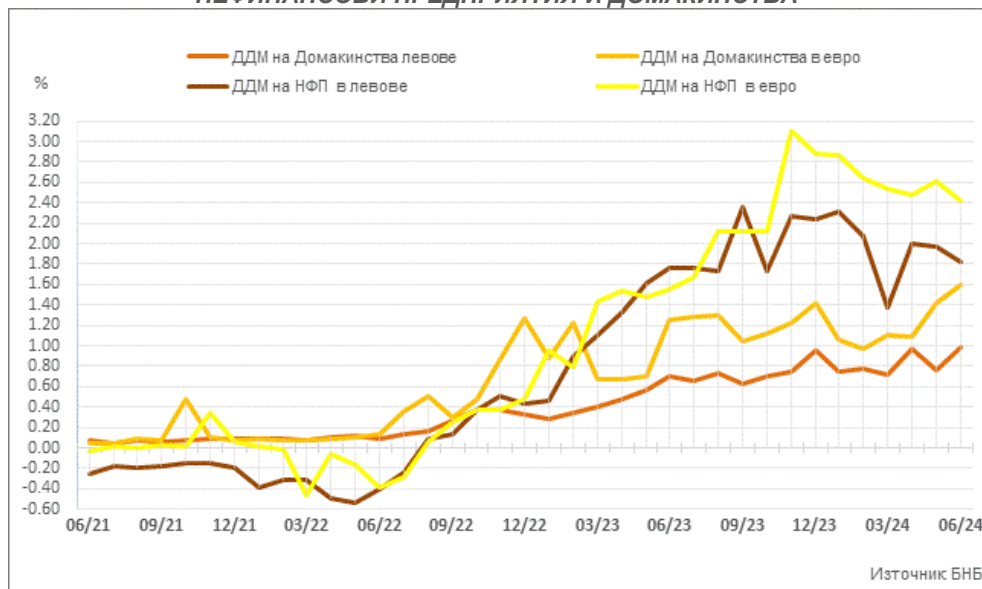
Обемът на новия бизнес по депозитите с договорен матуритет в левове се увеличава със 135.3% (576.8 млн. лв.) до 1003.2 млн. лв., а по тези в евро – с 6.4% (37.7 млн. лв.) до 628.4 млн. лв.

Сектор Домакинства⁵. През юни 2024 г. средният лихвен процент по депозитите с договорен матуритет в левове се повишава с 0.23 пр. п. до 0.99%, а по тези в евро – с 0.19 пр. п. до 1.60%. Средните лихвени проценти по *овърнайт-депозитите* в левове и в евро остават на нивата си от 0.01%.

Средният лихвен процент по депозитите, договорени за ползване след предизвестие в левове остава на ниво от 0.10%, а по тези в евро нараства незначително до 0.16%.

Обемът на новия бизнес по депозитите с договорен матуритет в левове се увеличава с 27.3% (61.2 млн. лв.) до 285.7 млн. лв., а по депозитите с договорен матуритет в евро – с 12.8% (28.2 млн. лв.) до 248.7 млн. лв.

ГРАФИКА 6: ЛИХВЕНИ ПРОЦЕНТИ ПО НОВ БИЗНЕС ПО ДЕПОЗИТИ С ДОГОВОРЕН МАТУРИТЕТ НА СЕКТОРИ НЕФИНАНСОВИ ПРЕДПРИЯТИЯ И ДОМАКИНСТВА



ЛИХВЕНА СТАТИСТИКА

Избрани показатели

Основни лихвени проценти и ДЛП					
	2023	2024	2024	Годишно	Месечно
	юни	май	юни	изменение	изменение
Основен лихвен процент (ОЛП) ¹	2.96	3.78	3.78	0.82	0.00
ЛЕОНИЯ Плюс ²	3.12	3.78	3.63	0.51	-0.16
Лихвен процент по свръхрезерви ³	0.00	0.00	0.00	0.00	0.00
Дългосрочен лихвен процент за оценка на степента на конвергенция (ДЛП) ⁴	4.03	3.93	3.93	-0.10	0.00

¹ ОЛП за текущия месец е равен на средната аритметична величина от стойностите на индекса ЛЕОНИЯ Плюс за работните дни на предходния календарен месец, а когато тази средна аритметична величина възлиза на стойност, по-малка от нула, ОЛП се определя в размер, равен на нула.

² Справочен индекс на сключените и изпълнените сделки за предоставяне на необезпечени овърнайт-депозити в левове на междубанковия пазар в България. Месечните стойности са изчислени като средноаритметични от дневните стойности. Индексът не е наличен (п/а) в случаите, в които през отчетния период на междубанковия пазар няма сключени сделки за предоставяне на необезпечени овърнайт депозити в левове. Считано от 1 юли 2017 г., индексът ЛЕОНИЯ Плюс заменя индекса ЛЕОНИЯ като база за изчисляване на основния лихвен процент. Данните до юни 2017 г. отразяват стойностите на индекс ЛЕОНИЯ, а от юли 2017 г. – на индекс ЛЕОНИЯ Плюс.

³ Отчетният период съответства на периода на поддържане, съгласно чл. 8 (2) от Наредба № 21 на БНБ от 26 ноември 2015 за задължителните минимални резерви, които банките поддържат в БНБ.

⁴ ДЛП се определя на база доходността до падеж на вторичния пазар по дългосрочна ценна книга (бенчмарк), емитирана от Министерството на финансите (сектор Централно държавно управление) и деноминирана в национална валута. Месечните стойности са изчислени като средноаритметични от дневните стойности.

Кредити ¹					
Нефинансови предприятия					
	2023	2024	2024	Годишно	Месечно
	юни	май	юни	изменение*	изменение*
Кредити, различни от овърдрафт в левове, нов бизнес					
кредити до 1 млн. евро, лихвен процент	4.00	4.27	4.23	0.23	-0.03
кредити до 1 млн. евро, обем в млн. лв.	500.6	346.8	420.1	-16.1	21.1
кредити над 1 млн. евро, лихвен процент	4.01	4.45	4.17	0.16	-0.28
кредити над 1 млн. евро, обем в млн. лв.	860.5	451.5	626.4	-27.2	38.7
общо предоговорени кредити и кредити за рефинансиране в левове, обем	620.9	363.1	342.3	-44.9	-5.7
Кредити, различни от овърдрафт в евро, нов бизнес					
кредити до 1 млн. евро, лихвен процент	5.43	4.78	4.96	-0.47	0.18
кредити до 1 млн. евро, обем в млн. лв.	81.9	86.7	87.2	6.4	0.6
кредити над 1 млн. евро, лихвен процент	5.74	5.61	6.00	0.27	0.40
кредити над 1 млн. евро, обем в млн. лв.	1014.8	560.1	905.3	-10.8	61.7
общо предоговорени кредити и кредити за рефинансиране в евро, обем	569.3	427.7	530.9	-6.8	24.1
Лихвени проценти по овърдрафт, салда					
овърдрафт ² в левове	3.28	3.62	3.62	0.34	0.00
овърдрафт ² в евро	4.95	5.41	5.27	0.32	-0.14
Домакинства³					
	2023	2024	2024	Годишно	Месечно
	юни	май	юни	изменение*	изменение*
Кредити, различни от овърдрафт в левове, нов бизнес					
кредити за потребление, лихвен процент	8.19	9.03	8.95	0.76	-0.07
кредити за потребление, ГПР	8.69	9.67	9.53	0.84	-0.14
кредити за потребление, обем в млн. лв.	830.7	858.6	848.1	2.1	-1.2
от които предоговорени кредити и кредити за рефинансиране, обем	141.7	115.5	121.0	-14.6	4.8
жилищни кредити, лихвен процент	2.57	2.51	2.52	-0.06	0.01
жилищни кредити, ГПР	2.85	2.80	2.82	-0.02	0.02
жилищни кредити, обем в млн. лв.	736.7	786.7	888.8	20.6	13.0
от които предоговорени кредити и кредити за рефинансиране, обем	173.6	158.9	167.7	-3.4	5.5
други кредити, лихвен процент	3.89	4.04	3.63	-0.27	-0.41
други кредити, обем в млн. лв.	26.4	19.4	33.8	28.0	73.6
от които предоговорени кредити и кредити за рефинансиране, обем	9.9	6.7	11.3	13.8	67.6
от които кредити за Работодатели и самонаети лица, лихвен процент	3.85	4.01	3.60	-0.25	-0.41
от които кредити за Работодатели и самонаети лица, обем	24.3	17.4	31.4	29.1	80.5
Лихвени проценти по овърдрафт в левове, салда					
овърдрафт ²	14.76	14.63	14.68	-0.09	0.05
в т.ч. кредити по кредитни карти ³	20.84	20.74	20.65	-0.18	-0.09

¹ Ефективни годишни лихвени проценти, среднопретеглени съответно с обемите по нов бизнес през отчетния период или със салдата към края на отчетния период. На база на постъпила допълнителна информация от банки е извършена ревизия на данните за кредитите за периода май 2023 г. – април 2024 година. Наличието на ревизии е указано в обяснителните бележки към съответните таблици с данни.

² Лихвените проценти и обемите по нов бизнес и по салда за овърдрафта съвпадат.

³ Сектор Домакинства включва и сектор Нетърговски организации, обслужващи домакинства (НТООД). Данните за кредитите за потребление и за жилищните кредити се отнасят само за сектор Домакинства.

⁴ ГПР включва всички лихвени плащания по кредита, както и всички такси, комисиони и други разходи за сметка на клиента, извършването на които е условие за отпускането на кредита.

⁵ Кредити по кредитни карти извън безлихвения гратисен период.

* Изменението при обемите е в проценти.

Източник: БНБ.

Депозити¹

Нефинансови предприятия

	2023 юни	2024 май	2024 юни	Годишно изменение*	Месечно изменение*
Депозити с договорен матуритет в левове, нов бизнес					
лихвен процент	1.76	1.97	1.82	0.06	-0.15
обем в млн. лв.	1014.0	426.4	1003.2	-1.1	135.3
Депозити с договорен матуритет в евро, нов бизнес					
лихвен процент	1.55	2.62	2.42	0.87	-0.19
обем в млн. лв.	335.7	590.7	628.4	87.2	6.4
Лихвени проценти по овърнайт депозити, салда					
овърнайт-депозити ² в левове	0.02	0.05	0.05	0.02	0.00
овърнайт-депозити ² в евро	0.04	0.09	0.09	0.05	0.01

Домакинства³

	2023 юни	2024 май	2024 юни	Годишно изменение*	Месечно изменение*
Депозити с договорен матуритет в левове, нов бизнес					
лихвен процент	0.70	0.76	0.99	0.29	0.23
обем в млн. лв.	232.9	224.5	285.7	22.7	27.3
Депозити с договорен матуритет в евро, нов бизнес					
лихвен процент	1.25	1.41	1.60	0.35	0.19
обем в млн. лв.	248.9	220.5	248.7	-0.1	12.8
Лихвени проценти по овърнайт депозити, салда					
овърнайт-депозити ² в левове	0.01	0.01	0.01	0.00	0.00
овърнайт-депозити ² в евро	0.01	0.01	0.01	0.00	0.00
Лихвени проценти по депозити, договорени за ползване след предизвестие, салда					
депозити, договорени за ползване след предизвестие ² , в левове	0.11	0.10	0.10	-0.01	0.00
депозити, договорени за ползване след предизвестие ² , в евро	0.16	0.15	0.16	0.00	0.00

¹ Ефективни годишни лихвени проценти, среднопретеглени съответно с обемите по нов бизнес през отчетния период или със салдата към края на отчетния период.

² Лихвените проценти и обемите по нов бизнес и по салда съвпадат за овърнайт-депозитите и депозитите, договорени за ползване след предизвестие.

³ Сектор *Домакинства* включва и сектор *Нетърговски организации, обслужващи домакинства (НТООД)*.

* Изменението при обемите е в проценти.

Източник: БНБ.