



БЪЛГАРСКА НАРОДНА БАНКА

145 ГОДИНИ

Дирекция „Връзки с обществеността“
Адрес: пл. „Княз Александър I“ № 1, 1000 София
Телефон: (02) 9145-1656
Факс: (02) 980-24-25
E-mail: press_office@bnb.org
www.bnb.bg

ПРЕССЪОБЩЕНИЕ

07 август 2024 г.

12:00 ч.

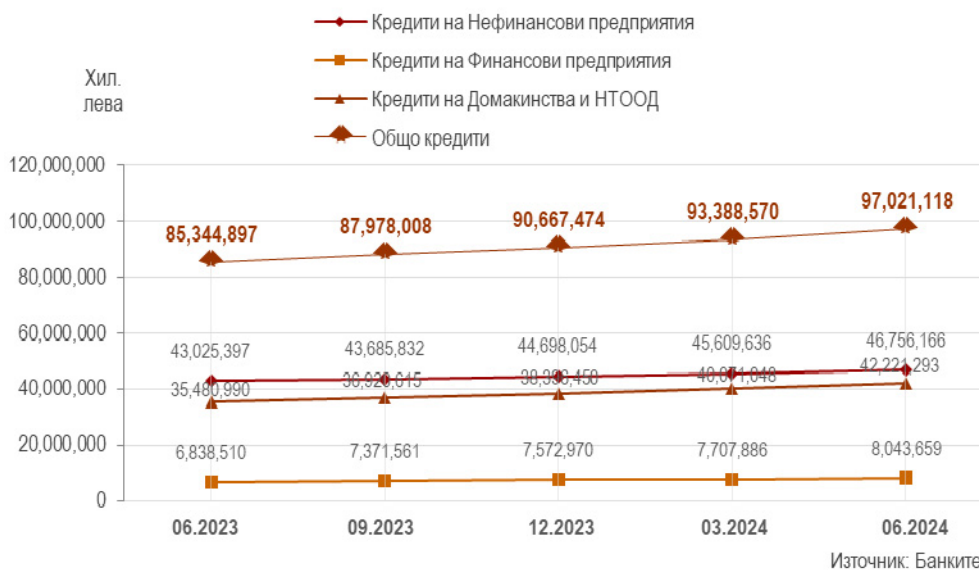
КРЕДИТИ И ДЕПОЗИТИ ПО КОЛИЧЕСТВЕНИ КАТЕГОРИИ И ИКОНОМИЧЕСКИ ДЕЙНОСТИ¹

Юни 2024 г.

Кредити

Броят на кредитите на сектори *Нефинансови предприятия*, *Финансови предприятия* и *Домакинства и НТООД* към края на второто тримесечие на 2024 г. нараства с 0.3% на годишна база, а общият им размер нараства с 13.7%.

ГРАФИКА 1: РАЗМЕР НА КРЕДИТИТЕ ПО СЕКТОРИ



Нефинансови предприятия: Кредитите на сектор *Нефинансови предприятия* в края на второто тримесечие на 2024 година са 147 хил. броя, като намаляват на годишна база с 3.2%. Размерът на тези кредити е 46.756 млрд. лева, като се отчита нарастване с 8.7% на годишна база. Спрямо края на предходното тримесечие броят на кредитите на сектор *Нефинансови предприятия* спада с 4.4%, а размерът им се увеличава с 2.5%.

¹ Пълният комплект от таблици относно статистиката на депозити и кредити по количествени категории и икономически дейности, прессъобщението, както и методологическите бележки се намират на интернет страницата на БНБ, в раздел *Статистика/ Парична и лихвена статистика/ Кредити и депозити по количествени категории и икономически дейности*. Данните са закръглени. За стойности без закръгление виж приложените към прессъобщението таблици в Excel формат.

Разпределението в таблиците на депозитите и кредитите е в съответствие с *Класификацията на икономическите дейности (КИД – 2008)* на Националния статистически институт, която осигурява прякото приложение на *Статистическата класификация на икономическите дейности в Европейската общност (NACE Rev. 2)*.

Извършена е ревизия на данните за кредитите на сектор *Нефинансови предприятия* за март 2024 година.

ГРАФИКА 2: РАЗМЕР И ДЯЛ НА КРЕДИТИТЕ НА НЕФИНАНСОВИТЕ ПРЕДПРИЯТИЯ ПО ИКОНОМИЧЕСКИ ДЕЙНОСТИ², ЮНИ 2024



Трите отрасли с най-големи дялове в общата сума на кредитите за сектора са *Търговия; ремонт на автомобили и мотоциклети* (28.9%), *Преработваща промишленост* (20.5%) и *Операции с недвижими имоти* (10.4%).

Към края на юни 2024 г. в общата сума на кредитите преобладават тези с размер над 1 млн. лв. с дял от 75.4%.

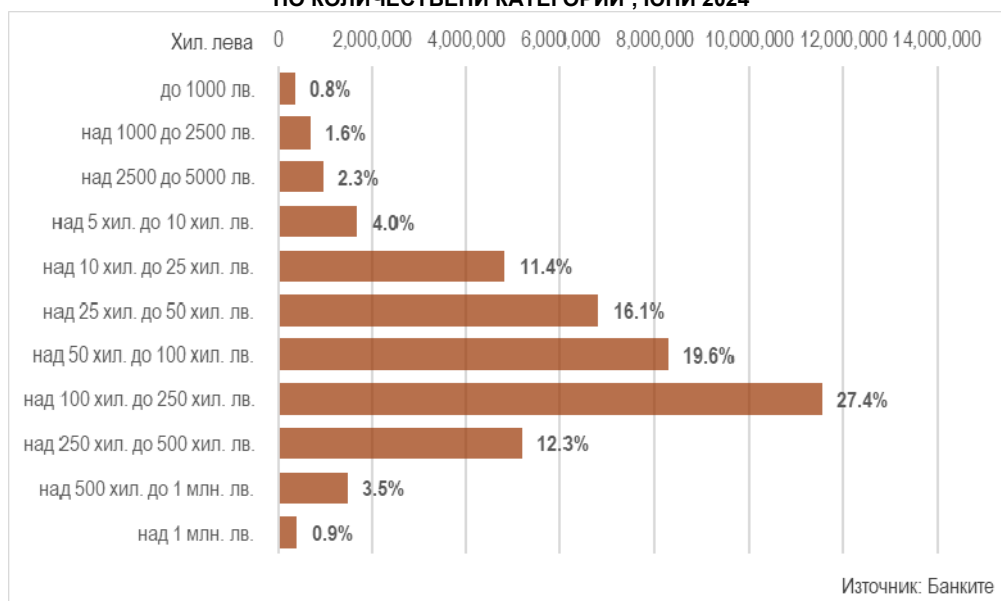
Финансови предприятия: Кредитите на сектор *Финансови предприятия* в края на второто тримесечие на 2024 година са 1000 броя, като намаляват на годишна база с 1.6%. Размерът на тези кредити е 8.044 млрд. лева, като се отчита нарастване със 17.6% на годишна база. Спрямо края на предходното тримесечие броят на кредитите на сектор *Финансови предприятия* спада с 2.2%, а размерът им се увеличава с 4.4%.

Към края на юни 2024 г. в общата сума на кредитите преобладават тези с размер над 1 млн. лв. с дял от 99.1%.

Домакинства и НТООД: В края на юни 2024 г. броят на кредитите на сектор *Домакинства и НТООД* нараства на годишна база с 0.4%, като достига 2.858 млн. броя. Размерът им нараства на годишна база с 19%, като достига 42.221 млрд. лева. В края на юни 2024 г. в сравнение с края на март 2024 г. броят на тези кредити се увеличава с 0.9%, а размерът им – с 5.4%.

Към края на юни 2024 г. в общата сума на кредитите преобладават тези с размер над 100 хил. до 250 хил. лв. с дял от 27.4%.

ГРАФИКА 3: РАЗМЕР И ДЯЛ НА КРЕДИТИТЕ НА ДОМАКИНСТВОТА И НТООД ПО КОЛИЧЕСТВЕНИ КАТЕГОРИИ², ЮНИ 2024



² Сумата на относителните дялове може да е различна от 100% поради закръгляния.

Депозити

Броят на депозитите на сектори *Нефинансови предприятия*, *Финансови предприятия* и *Домакинства и НТООД* към края на второто тримесечие на 2024 г. нараства на годишна база с 1.3%, а общият им размер – с 10.4%.

ГРАФИКА 4: РАЗМЕР НА ДЕПОЗИТИТЕ ПО СЕКТОРИ



Нефинансови предприятия: Депозитите на сектор *Нефинансови предприятия* в края на юни 2024 г. са 624 хил. броя, като се отчита ръст от 1% спрямо края на същия месец на 2023 г. В края на второто тримесечие на 2024 г. размерът на тези депозити е 44.238 млрд. лева, като на годишна база той нараства с 9.1%. Спрямо края на март 2024 г. броят им спада с 0.2%, а размерът им се увеличава с 2.1%.

ГРАФИКА 5: РАЗМЕР И ДЯЛ НА ДЕПОЗИТИТЕ НА НЕФИНАНСОВИТЕ ПРЕДПРИЯТИЯ ПО ИКОНОМИЧЕСКИ ДЕЙНОСТИ², ЮНИ 2024



Трите отрасли с най-големи дялове в общата сума на депозитите за сектора са *Търговия; ремонт на автомобили и мотоциклети* (25.5%), *Преработваща промишленост* (14.8%) и *Производство и разпределение на електрическа и топлинна енергия и газообразни горива* (10.1%).

Към края на юни 2024 г. в общата сума на депозитите преобладават тези с размер над 1 млн. лв. с дял от 59.3%.

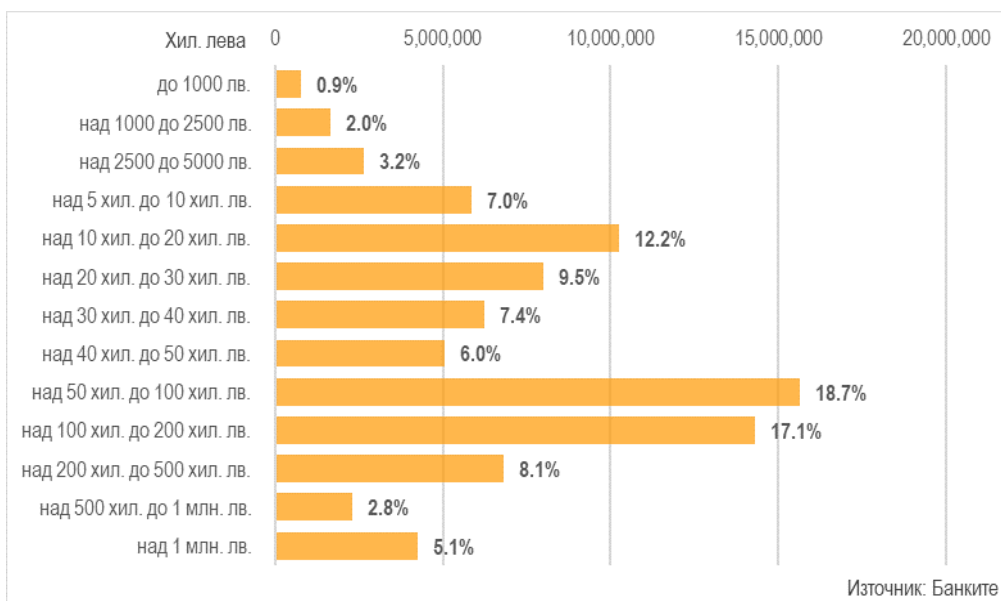
Финансови предприятия: Депозитите на сектор *Финансови предприятия* в края на юни 2024 г. са 7.744 хил. броя, като се отчита ръст от 5.4% спрямо края на същия месец на 2023 г. В края на второто тримесечие на 2024 г. размерът на тези депозити е 3.413 млрд. лева, като на годишна база той спада с 11.6%. Спрямо края на март 2024 г. броят им се повишава с 2.7%, а размерът им намалява с 11.8%.

Към края на юни 2024 г. в общата сума на депозитите преобладават тези с размер над 1 млн. лв. с дял от 86.7%.

Домакинства и НТООД: В края на второто тримесечие на 2024 г. броят на депозитите на сектор *Домакинства и НТООД* е 8.919 млн., като нараства на годишна база с 1.3%. Размерът на тези депозити в края на юни 2024 г. нараства на годишна база с 12.2% и достига 83.781 млрд. лева. В края на юни 2024 г., спрямо края на предходното тримесечие, броят на тези депозити се увеличава с 0.1%, а размерът – с 2.7%.

Към края на юни 2024 г. в общата сума на депозитите преобладават тези с размер над 50 хил. до 100 хил. лв. с дял от 18.7%.

ГРАФИКА 6: РАЗМЕР И ДЯЛ НА ДЕПОЗИТИТЕ НА ДОМАКИНСТВОТА И НТООД ПО КОЛИЧЕСТВЕНИ КАТЕГОРИИ², ЮНИ 2024



КРЕДИТИ

на сектори Нефинансови предприятия, Финансови предприятия и Домакинства и НТООД по количествени категории¹
юни 2024 г.

		2023	2024	2024	Изменение спрямо предходното тримесечие		Изменение спрямо същото тримесечие на предходната година	
		юни	март	юни	абсолютно	%	абсолютно	%
Общо	брой	2,997,835	2,986,250	3,005,653	19,403	0.6%	7,818	0.3%
	хил. лв.	85,344,897	93,388,570	97,021,118	3,632,548	3.9%	11,676,221	13.7%
Нефинансови предприятия								
Нефинансови предприятия (общо)	брой	151,983	153,882	147,107	-6,775	-4.4%	-4,876	-3.2%
	хил. лв.	43,025,397	45,609,636	46,756,166	1,146,530	2.5%	3,730,769	8.7%
до 1000 лв.	брой	46,367	44,621	34,305	-10,316	-23.1%	-12,062	-26.0%
	хил. лв.	7,474	7,550	6,020	-1,530	-20.3%	-1,454	-19.5%
над 1000 до 2500 лв.	брой	7,453	7,763	7,781	18	0.2%	328	4.4%
	хил. лв.	12,397	12,886	12,948	62	0.5%	551	4.4%
над 2500 до 5000 лв.	брой	6,816	6,909	7,456	547	7.9%	640	9.4%
	хил. лв.	25,075	25,484	27,510	2,026	8.0%	2,435	9.7%
над 5 хил. до 10 хил. лв.	брой	7,559	7,652	8,231	579	7.6%	672	8.9%
	хил. лв.	57,138	57,812	61,819	4,007	6.9%	4,681	8.2%
над 10 хил. до 25 хил. лв.	брой	15,165	15,275	15,866	591	3.9%	701	4.6%
	хил. лв.	261,336	263,901	274,859	10,958	4.2%	13,523	5.2%
над 25 хил. до 50 хил. лв.	брой	18,231	18,958	19,979	1,021	5.4%	1,748	9.6%
	хил. лв.	682,420	708,922	746,221	37,299	5.3%	63,801	9.3%
над 50 хил. до 100 хил. лв.	брой	16,618	17,328	17,777	449	2.6%	1,159	7.0%
	хил. лв.	1,232,174	1,285,065	1,321,520	36,455	2.8%	89,346	7.3%
над 100 хил. до 250 хил. лв.	брой	15,403	16,124	16,117	-7	0.0%	714	4.6%
	хил. лв.	2,472,928	2,592,963	2,591,447	-1,516	-0.1%	118,519	4.8%
над 250 хил. до 500 хил. лв.	брой	7,742	8,013	8,171	158	2.0%	429	5.5%
	хил. лв.	2,781,503	2,873,552	2,930,860	57,308	2.0%	149,357	5.4%
над 500 хил. до 1 млн. лв.	брой	4,577	4,826	4,850	24	0.5%	273	6.0%
	хил. лв.	3,331,961	3,505,441	3,517,190	11,749	0.3%	185,229	5.6%
над 1 млн. лв.	брой	6,052	6,413	6,574	161	2.5%	522	8.6%
	хил. лв.	32,160,991	34,276,060	35,265,772	989,712	2.9%	3,104,781	9.7%
Финансови предприятия								
Финансови предприятия (общо)	брой	1,016	1,022	1,000	-22	-2.2%	-16	-1.6%
	хил. лв.	6,838,510	7,707,886	8,043,659	335,773	4.4%	1,205,149	17.6%
до 1000 лв.	брой	103	120	119	-1	-0.8%	16	15.5%
	хил. лв.	19	20	23	3	15.0%	4	21.1%
над 1000 до 2500 лв.	брой	23	20	18	-2	-10.0%	-5	-21.7%
	хил. лв.	36	35	31	-4	-11.4%	-5	-13.9%
над 2500 до 5000 лв.	брой	20	21	19	-2	-9.5%	-1	-5.0%
	хил. лв.	70	81	66	-15	-18.5%	-4	-5.7%
над 5 хил. до 10 хил. лв.	брой	30	34	35	1	2.9%	5	16.7%
	хил. лв.	229	227	229	2	0.9%	-	0.0%
над 10 хил. до 25 хил. лв.	брой	60	76	54	-22	-28.9%	-6	-10.0%
	хил. лв.	1,053	1,275	904	-371	-29.1%	-149	-14.2%
над 25 хил. до 50 хил. лв.	брой	86	87	81	-6	-6.9%	-5	-5.8%
	хил. лв.	3,205	3,439	3,163	-276	-8.0%	-42	-1.3%
над 50 хил. до 100 хил. лв.	брой	95	87	106	19	21.8%	11	11.6%
	хил. лв.	6,839	6,285	7,563	1,278	20.3%	724	10.6%
над 100 хил. до 250 хил. лв.	брой	121	128	116	-12	-9.4%	-5	-4.1%
	хил. лв.	19,687	20,293	18,242	-2,051	-10.1%	-1,445	-7.3%
над 250 хил. до 500 хил. лв.	брой	51	54	54	-	0.0%	3	5.9%
	хил. лв.	17,971	18,680	18,931	251	1.3%	960	5.3%
над 500 хил. до 1 млн. лв.	брой	41	40	33	-7	-17.5%	-8	-19.5%
	хил. лв.	30,825	30,220	24,255	-5,965	-19.7%	-6,570	-21.3%
над 1 млн. лв.	брой	386	355	365	10	2.8%	-21	-5.4%
	хил. лв.	6,758,576	7,627,331	7,970,252	342,921	4.5%	1,211,676	17.9%

		2023	2024	2024	Изменение спрямо предходното тримесечие		Изменение спрямо същото тримесечие на предходната година	
		юни	март	юни	абсолютно	%	абсолютно	%
Домакинства и НТООД²								
Домакинства и НТООД (общо)	брой	2,844,836	2,831,346	2,857,546	26,200	0.9%	12,710	0.4%
	хил. лв.	35,480,990	40,071,048	42,221,293	2,150,245	5.4%	6,740,303	19.0%
до 1000 лв.	брой	1,305,963	1,230,871	1,229,123	-1,748	-0.1%	-76,840	-5.9%
	хил. лв.	372,433	374,961	358,351	-16,610	-4.4%	-14,082	-3.8%
над 1000 до 2500 лв.	брой	407,871	429,481	428,745	-736	-0.2%	20,874	5.1%
	хил. лв.	666,135	691,740	686,709	-5,031	-0.7%	20,574	3.1%
над 2500 до 5000 лв.	брой	267,227	266,597	267,371	774	0.3%	144	0.1%
	хил. лв.	958,283	957,629	958,869	1,240	0.1%	586	0.1%
над 5 хил. до 10 хил. лв.	брой	229,929	227,018	230,872	3,854	1.7%	943	0.4%
	хил. лв.	1,661,894	1,652,460	1,685,565	33,105	2.0%	23,671	1.4%
над 10 хил. до 25 хил. лв.	брой	281,048	288,704	296,730	8,026	2.8%	15,682	5.6%
	хил. лв.	4,547,494	4,684,395	4,818,801	134,406	2.9%	271,307	6.0%
над 25 хил. до 50 хил. лв.	брой	173,222	185,080	190,848	5,768	3.1%	17,626	10.2%
	хил. лв.	6,154,769	6,587,167	6,801,623	214,456	3.3%	646,854	10.5%
над 50 хил. до 100 хил. лв.	брой	105,866	115,975	120,151	4,176	3.6%	14,285	13.5%
	хил. лв.	7,305,407	8,003,935	8,286,878	282,943	3.5%	981,471	13.4%
над 100 хил. до 250 хил. лв.	брой	61,807	71,339	75,401	4,062	5.7%	13,594	22.0%
	хил. лв.	9,279,761	10,872,144	11,562,859	690,715	6.4%	2,283,098	24.6%
над 250 хил. до 500 хил. лв.	брой	10,337	14,060	15,739	1,679	11.9%	5,402	52.3%
	хил. лв.	3,371,095	4,616,106	5,185,867	569,761	12.3%	1,814,772	53.8%
над 500 хил. до 1 млн. лв.	брой	1,396	1,983	2,308	325	16.4%	912	65.3%
	хил. лв.	893,142	1,269,650	1,480,796	211,146	16.6%	587,654	65.8%
над 1 млн. лв.	брой	170	238	258	20	8.4%	88	51.8%
	хил. лв.	270,577	360,861	394,975	34,114	9.5%	124,398	46.0%

¹ Включват се вземания на банките по кредити и репо-сделки.

² Сектор *Домакинства и НТООД* включва физически лица, самостоятелни предприемачи (в т.ч. еднолични търговци и самонаети лица) и нетърговски организации, обслужващи домакинствата (НТООД).

Източник: Банките.

ДЕПОЗИТИ

на сектори Нефинансови предприятия, Финансови предприятия и Домакинства и НТООД по количествени категории¹

юни 2024 г.

		2023	2024	2024	Изменение спрямо предходното тримесечие		Изменение спрямо същото тримесечие на предходната година	
		юни	март	юни	абсолютно	%	абсолютно	%
Общо	брой	9,430,245	9,538,501	9,550,254	11,753	0.1%	120,009	1.3%
	хил. лв.	119,088,003	128,754,656	131,432,640	2,677,984	2.1%	12,344,637	10.4%
Нефинансови предприятия								
Нефинансови предприятия (общо)	брой	617,668	624,763	623,799	-964	-0.2%	6,131	1.0%
	хил. лв.	40,550,207	43,326,207	44,238,022	911,815	2.1%	3,687,815	9.1%
до 1000 лв.	брой	305,189	302,855	297,183	-5,672	-1.9%	-8,006	-2.6%
	хил. лв.	62,308	58,466	55,771	-2,695	-4.6%	-6,537	-10.5%
над 1000 до 2500 лв.	брой	60,140	60,008	62,548	2,540	4.2%	2,408	4.0%
	хил. лв.	99,626	99,451	105,451	6,000	6.0%	5,825	5.8%
над 2500 до 5000 лв.	брой	45,541	45,682	45,016	-666	-1.5%	-525	-1.2%
	хил. лв.	165,784	166,657	165,320	-1,337	-0.8%	-464	-0.3%
над 5 хил. до 10 хил. лв.	брой	44,981	46,710	46,708	-2	0.0%	1,727	3.8%
	хил. лв.	323,001	334,626	334,992	366	0.1%	11,991	3.7%
над 10 хил. до 20 хил. лв.	брой	41,156	42,198	43,037	839	2.0%	1,881	4.6%
	хил. лв.	588,505	603,126	615,463	12,337	2.0%	26,958	4.6%
над 20 хил. до 30 хил. лв.	брой	21,407	22,524	22,856	332	1.5%	1,449	6.8%
	хил. лв.	523,983	552,365	561,032	8,667	1.6%	37,049	7.1%
над 30 хил. до 40 хил. лв.	брой	13,972	14,493	14,589	96	0.7%	617	4.4%
	хил. лв.	484,151	502,962	505,857	2,895	0.6%	21,706	4.5%
над 40 хил. до 50 хил. лв.	брой	10,239	10,820	11,036	216	2.0%	797	7.8%
	хил. лв.	458,826	484,793	494,763	9,970	2.1%	35,937	7.8%
над 50 хил. до 100 хил. лв.	брой	27,082	28,312	28,859	547	1.9%	1,777	6.6%
	хил. лв.	1,935,307	2,020,048	2,062,892	42,844	2.1%	127,585	6.6%
над 100 хил. до 200 хил. лв.	брой	21,059	21,973	22,442	469	2.1%	1,383	6.6%
	хил. лв.	3,051,673	3,183,491	3,246,910	63,419	2.0%	195,237	6.4%
над 200 хил. до 500 хил. лв.	брой	15,697	16,767	16,833	66	0.4%	1,136	7.2%
	хил. лв.	4,908,941	5,217,012	5,272,541	55,529	1.1%	363,600	7.4%
над 500 хил. до 1 млн. лв.	брой	5,859	6,433	6,471	38	0.6%	612	10.4%
	хил. лв.	4,120,860	4,552,059	4,562,369	10,310	0.2%	441,509	10.7%
над 1 млн. лв.	брой	5,346	5,988	6,221	233	3.9%	875	16.4%
	хил. лв.	23,827,242	25,551,151	26,254,661	703,510	2.8%	2,427,419	10.2%
Финансови предприятия								
Финансови предприятия (общо)	брой	7,344	7,542	7,744	202	2.7%	400	5.4%
	хил. лв.	3,862,342	3,867,986	3,413,488	-454,498	-11.8%	-448,854	-11.6%
до 1000 лв.	брой	2,650	2,542	2,707	165	6.5%	57	2.2%
	хил. лв.	554	524	582	58	11.1%	28	5.1%
над 1000 до 2500 лв.	брой	581	652	660	8	1.2%	79	13.6%
	хил. лв.	925	1,074	1,076	2	0.2%	151	16.3%
над 2500 до 5000 лв.	брой	543	557	549	-8	-1.4%	6	1.1%
	хил. лв.	1,957	1,975	1,961	-14	-0.7%	4	0.2%
над 5 хил. до 10 хил. лв.	брой	545	532	598	66	12.4%	53	9.7%
	хил. лв.	3,925	3,799	4,230	431	11.3%	305	7.8%
над 10 хил. до 20 хил. лв.	брой	502	535	524	-11	-2.1%	22	4.4%
	хил. лв.	7,099	7,727	7,414	-313	-4.1%	315	4.4%
над 20 хил. до 30 хил. лв.	брой	259	297	299	2	0.7%	40	15.4%
	хил. лв.	6,323	7,277	7,307	30	0.4%	984	15.6%
над 30 хил. до 40 хил. лв.	брой	154	188	201	13	6.9%	47	30.5%
	хил. лв.	5,354	6,570	6,978	408	6.2%	1,624	30.3%
над 40 хил. до 50 хил. лв.	брой	128	156	150	-6	-3.8%	22	17.2%
	хил. лв.	5,745	7,021	6,806	-215	-3.1%	1,061	18.5%
над 50 хил. до 100 хил. лв.	брой	438	462	476	14	3.0%	38	8.7%
	хил. лв.	31,969	33,338	35,066	1,728	5.2%	3,097	9.7%
над 100 хил. до 200 хил. лв.	брой	404	401	387	-14	-3.5%	-17	-4.2%
	хил. лв.	60,474	59,100	56,275	-2,825	-4.8%	-4,199	-6.9%
над 200 хил. до 500 хил. лв.	брой	463	511	502	-9	-1.8%	39	8.4%
	хил. лв.	146,964	164,463	158,919	-5,544	-3.4%	11,955	8.1%
над 500 хил. до 1 млн. лв.	брой	239	242	240	-2	-0.8%	1	0.4%
	хил. лв.	169,373	169,192	167,277	-1,915	-1.1%	-2,096	-1.2%
над 1 млн. лв.	брой	438	467	451	-16	-3.4%	13	3.0%
	хил. лв.	3,421,680	3,405,926	2,959,597	-446,329	-13.1%	-462,083	-13.5%

		2023	2024	2024	Изменение спрямо предходното тримесечие		Изменение спрямо същото тримесечие на предходната година	
		юни	март	юни	абсолютно	%	абсолютно	%
Домакинства и НТООД²								
Домакинства и НТООД (общо)	брой	8,805,233	8,906,196	8,918,711	12,515	0.1%	113,478	1.3%
	хил. лв.	74,675,454	81,560,463	83,781,130	2,220,667	2.7%	9,105,676	12.2%
до 1000 лв.	брой	4,788,248	4,721,986	4,696,096	-25,890	-0.5%	-92,152	-1.9%
	хил. лв.	784,276	774,398	765,931	-8,467	-1.1%	-18,345	-2.3%
над 1000 до 2500 лв.	брой	951,877	975,284	982,943	7,659	0.8%	31,066	3.3%
	хил. лв.	1,582,091	1,639,146	1,650,679	11,533	0.7%	68,588	4.3%
над 2500 до 5000 лв.	брой	724,117	724,446	722,155	-2,291	-0.3%	-1,962	-0.3%
	хил. лв.	2,643,224	2,655,321	2,648,889	-6,432	-0.2%	5,665	0.2%
над 5 хил. до 10 хил. лв.	брой	793,013	813,467	813,854	387	0.0%	20,841	2.6%
	хил. лв.	5,693,140	5,852,685	5,862,777	10,092	0.2%	169,637	3.0%
над 10 хил. до 20 хил. лв.	брой	679,765	717,517	723,466	5,949	0.8%	43,701	6.4%
	хил. лв.	9,592,014	10,158,338	10,255,372	97,034	1.0%	663,358	6.9%
над 20 хил. до 30 хил. лв.	брой	298,111	322,211	328,694	6,483	2.0%	30,583	10.3%
	хил. лв.	7,228,780	7,827,783	7,988,680	160,897	2.1%	759,900	10.5%
над 30 хил. до 40 хил. лв.	брой	160,399	176,163	180,940	4,777	2.7%	20,541	12.8%
	хил. лв.	5,523,174	6,074,500	6,240,796	166,296	2.7%	717,622	13.0%
над 40 хил. до 50 хил. лв.	брой	99,554	109,813	113,329	3,516	3.2%	13,775	13.8%
	хил. лв.	4,432,659	4,886,210	5,047,467	161,257	3.3%	614,808	13.9%
над 50 хил. до 100 хил. лв.	брой	196,862	219,020	226,120	7,100	3.2%	29,258	14.9%
	хил. лв.	13,611,948	15,133,408	15,645,483	512,075	3.4%	2,033,535	14.9%
над 100 хил. до 200 хил. лв.	брой	90,095	98,633	101,960	3,327	3.4%	11,865	13.2%
	хил. лв.	12,732,660	13,865,108	14,326,850	461,742	3.3%	1,594,190	12.5%
над 200 хил. до 500 хил. лв.	брой	19,150	22,874	24,188	1,314	5.7%	5,038	26.3%
	хил. лв.	5,366,242	6,420,838	6,806,181	385,343	6.0%	1,439,939	26.8%
над 500 хил. до 1 млн. лв.	брой	2,718	3,264	3,371	107	3.3%	653	24.0%
	хил. лв.	1,856,871	2,228,343	2,306,376	78,033	3.5%	449,505	24.2%
над 1 млн. лв.	брой	1,324	1,518	1,595	77	5.1%	271	20.5%
	хил. лв.	3,628,375	4,044,385	4,235,649	191,264	4.7%	607,274	16.7%

¹ Включват се задължения на банките по депозити, кредити и репо-сделки.

² Сектор *Домакинства и НТООД* включва физически лица, самостоятелни предприемачи (в т.ч. еднолични търговци и самонаети лица) и нетърговски организации, обслужващи домакинствата (НТООД).

Източник: Банките.

КРЕДИТИ
на сектор *Нефинансови предприятия* по икономическа дейност¹
юни 2024 г.

		2023	2024	2024	Изменение спрямо предходното тримесечие		Изменение спрямо същото тримесечие на предходната година	
		юни	март	юни	абсолютно	%	абсолютно	%
Нефинансови предприятия (общо)	брой	151,983	153,882	147,107	-6,775	-4.4%	-4,876	-3.2%
	хил. лв.	43,025,397	45,609,636	46,756,166	1,146,530	2.5%	3,730,769	8.7%
Селско, горско и рибно стопанство	брой	13,737	14,929	14,322	-607	-4.1%	585	4.3%
	хил. лв.	2,702,582	2,939,528	2,857,199	-82,329	-2.8%	154,617	5.7%
Добивна промишленост	брой	211	169	184	15	8.9%	-27	-12.8%
	хил. лв.	158,443	104,098	121,699	17,601	16.9%	-36,744	-23.2%
Преработваща промишленост	брой	23,009	22,646	24,506	1,860	8.2%	1,497	6.5%
	хил. лв.	9,247,379	9,391,137	9,598,209	207,072	2.2%	350,830	3.8%
Производство и разпределение на електрическа и топлинна енергия и газообразни горива	брой	1,145	1,300	1,392	92	7.1%	247	21.6%
	хил. лв.	2,429,393	2,972,492	3,261,759	289,267	9.7%	832,366	34.3%
Доставяне на води; канализационни услуги, управление на отпадъци и възстановяване	брой	414	443	456	13	2.9%	42	10.1%
	хил. лв.	285,029	241,430	257,961	16,531	6.8%	-27,068	-9.5%
Строителство	брой	10,579	10,632	10,489	-143	-1.3%	-90	-0.9%
	хил. лв.	3,459,652	3,723,534	3,921,878	198,344	5.3%	462,226	13.4%
Търговия; ремонт на автомобили и мотоциклети	брой	57,057	56,999	52,277	-4,722	-8.3%	-4,780	-8.4%
	хил. лв.	12,233,453	13,076,307	13,513,955	437,648	3.3%	1,280,502	10.5%
Транспорт, складиране и пощи	брой	15,442	15,623	14,977	-646	-4.1%	-465	-3.0%
	хил. лв.	2,502,568	2,458,111	2,423,084	-35,027	-1.4%	-79,484	-3.2%
Хотелиерство и ресторантьорство	брой	10,524	10,737	8,146	-2,591	-24.1%	-2,378	-22.6%
	хил. лв.	2,577,946	2,644,702	2,617,618	-27,084	-1.0%	39,672	1.5%
Създаване и разпространение на информация и творчески продукти; далекосъобщения	брой	2,748	2,795	2,774	-21	-0.8%	26	0.9%
	хил. лв.	616,224	734,215	776,519	42,304	5.8%	160,295	26.0%
Операции с недвижими имоти	брой	2,416	2,867	2,965	98	3.4%	549	22.7%
	хил. лв.	4,588,244	4,793,888	4,857,852	63,964	1.3%	269,608	5.9%
Професионални дейности и научни изследвания	брой	6,590	6,490	6,666	176	2.7%	76	1.2%
	хил. лв.	1,033,324	1,208,721	1,213,631	4,910	0.4%	180,307	17.4%
Административни и спомагателни дейности	брой	2,824	2,905	3,037	132	4.5%	213	7.5%
	хил. лв.	609,240	687,962	703,600	15,638	2.3%	94,360	15.5%
Образование	брой	399	412	369	-43	-10.4%	-30	-7.5%
	хил. лв.	83,667	83,960	77,466	-6,494	-7.7%	-6,201	-7.4%
Хуманно здравеопазване и социална работа	брой	2,555	2,529	2,138	-391	-15.5%	-417	-16.3%
	хил. лв.	304,009	298,219	290,630	-7,589	-2.5%	-13,379	-4.4%
Култура, спорт и развлечения	брой	682	749	692	-57	-7.6%	10	1.5%
	хил. лв.	122,320	169,356	166,875	-2,481	-1.5%	44,555	36.4%
Други дейности	брой	1,651	1,657	1,717	60	3.6%	66	4.0%
	хил. лв.	71,924	81,976	96,231	14,255	17.4%	24,307	33.8%

¹ Включват се вземания на банките по кредити и репо-сделки.
Извършена е ревизия на данните за март 2024 година.
Източник: Банките.

ДЕПОЗИТИ
на сектор *Нефинансови предприятия* по икономическа дейност¹
юни 2024 г.

		2023	2024	2024	Изменение спрямо предходното тримесечие		Изменение спрямо същото тримесечие на предходната година	
		юни	март	юни	абсолютно	%	абсолютно	%
Нефинансови предприятия (общо)	брой	617,668	624,763	623,799	-964	-0.2%	6,131	1.0%
	хил. лв.	40,550,207	43,326,207	44,238,022	911,815	2.1%	3,687,815	9.1%
Селско, горско и рибно стопанство	брой	25,259	25,533	26,247	714	2.8%	988	3.9%
	хил. лв.	1,773,786	1,572,117	1,846,649	274,532	17.5%	72,863	4.1%
Добивна промишленост	брой	1,581	1,499	1,603	104	6.9%	22	1.4%
	хил. лв.	558,949	432,033	523,743	91,710	21.2%	-35,206	-6.3%
Преработваща промишленост	брой	58,805	58,778	60,615	1,837	3.1%	1,810	3.1%
	хил. лв.	5,758,945	6,276,475	6,532,653	256,178	4.1%	773,708	13.4%
Производство и разпределение на електрическа и топлинна енергия и газообразни горива	брой	6,545	6,918	7,660	742	10.7%	1,115	17.0%
	хил. лв.	3,557,218	4,687,072	4,477,657	-209,415	-4.5%	920,439	25.9%
Доставяне на води; канализационни услуги, управление на отпадъци и възстановяване	брой	2,048	2,011	2,179	168	8.4%	131	6.4%
	хил. лв.	296,671	349,210	376,428	27,218	7.8%	79,757	26.9%
Строителство	брой	48,786	49,246	50,337	1,091	2.2%	1,551	3.2%
	хил. лв.	3,571,987	4,079,333	4,036,481	-42,852	-1.1%	464,494	13.0%
Търговия; ремонт на автомобили и мотоциклети	брой	217,367	213,159	201,918	-11,241	-5.3%	-15,449	-7.1%
	хил. лв.	10,636,782	10,552,817	11,296,026	743,209	7.0%	659,244	6.2%
Транспорт, складиране и пощи	брой	42,463	42,602	43,466	864	2.0%	1,003	2.4%
	хил. лв.	2,079,690	2,117,764	2,058,173	-59,591	-2.8%	-21,517	-1.0%
Хотелиерство и ресторантьорство	брой	39,943	40,459	25,983	-14,476	-35.8%	-13,960	-34.9%
	хил. лв.	1,432,498	1,619,348	883,156	-736,192	-45.5%	-549,342	-38.3%
Създаване и разпространение на информация и творчески продукти; далекосъобщения	брой	26,077	27,621	30,464	2,843	10.3%	4,387	16.8%
	хил. лв.	2,456,952	2,925,103	2,920,296	-4,807	-0.2%	463,344	18.9%
Операции с недвижими имоти	брой	23,018	26,435	29,666	3,231	12.2%	6,648	28.9%
	хил. лв.	1,680,640	2,049,453	2,288,622	239,169	11.7%	607,982	36.2%
Професионални дейности и научни изследвания	брой	59,734	62,366	70,268	7,902	12.7%	10,534	17.6%
	хил. лв.	3,898,387	3,292,202	3,494,878	202,676	6.2%	-403,509	-10.4%
Административни и спомагателни дейности	брой	14,766	15,791	18,610	2,819	17.9%	3,844	26.0%
	хил. лв.	945,118	1,142,209	1,181,814	39,605	3.5%	236,696	25.0%
Образование	брой	4,287	4,572	4,869	297	6.5%	582	13.6%
	хил. лв.	243,386	288,318	299,632	11,314	3.9%	56,246	23.1%
Хуманно здравеопазване и социална работа	брой	16,842	17,248	16,341	-907	-5.3%	-501	-3.0%
	хил. лв.	911,570	1,100,231	1,049,051	-51,180	-4.7%	137,481	15.1%
Култура, спорт и развлечения	брой	8,307	8,335	8,684	349	4.2%	377	4.5%
	хил. лв.	471,565	563,461	615,406	51,945	9.2%	143,841	30.5%
Други дейности	брой	21,840	22,190	24,889	2,699	12.2%	3,049	14.0%
	хил. лв.	276,063	279,061	357,357	78,296	28.1%	81,294	29.4%

¹ Включват се задължения на банките по депозити, кредити и репо-сделки.

Източник: Банките.