



БЪЛГАРСКА НАРОДНА БАНКА

145 ГОДИНИ

Дирекция „Връзки с обществеността“
Адрес: пл. „Княз Александър I“ № 1, 1000 София
Телефон: (02) 9145-1656
Факс: (02) 980-24-25
E-mail: press_office@bnbbank.org
www.bnb.bg

ПРЕССЪОБЩЕНИЕ

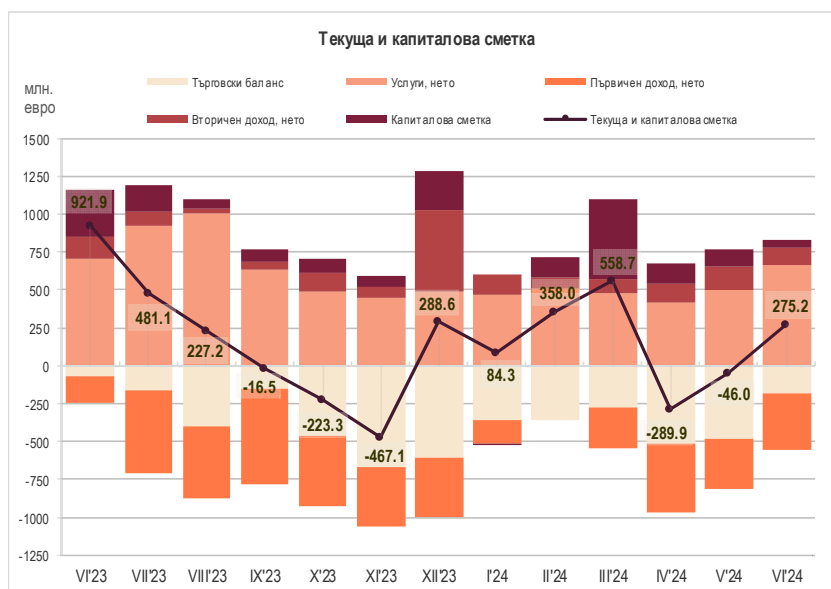
16 август 2024 г.

12:00 ч.

ПЛАТЕЖЕН БАЛАНС¹

Юни 2024 г.

Текущата и капиталова сметка е положителна и възлиза на 275.2 млн. евро при излишък от 921.9 млн. евро за юни 2023 г. За януари – юни 2024 г. **текущата и капиталовата сметка** е положителна и възлиза на 940.3 млн. евро (0.9% от БВП²) при положително салдо от 930.9 млн. евро (1% от БВП) за януари – юни 2023 г.



За юни 2024 г. салдото по **текущата сметка** е положително и възлиза на 222.8 млн. евро при положително салдо от 608 млн. евро за юни 2023 г. За януари – юни 2024 г. **текущата сметка** е отрицателна и възлиза на 25.2 млн. евро (0.03% от БВП) при положително салдо от 210.4 млн. евро (0.2% от БВП) за януари – юни 2023 г.

Търговският баланс за юни 2024 г. е отрицателен в размер на 177.9 млн. евро при дефицит от 73.2 млн. евро за юни 2023 г. За януари – юни 2024 г. **търговският баланс** е отрицателен в размер на 2161.7 млн. евро (2.2% от БВП) при дефицит от 1176.3 млн. евро (1.3% от БВП) за същия период на 2023 г.

Износът на стоки е 3725.3 млн. евро за юни 2024 г., като намалява с 10.2 млн. евро (0.3%) в сравнение с този за юни 2023 г. (3735.5 млн. евро). За януари – юни 2024 г. **износът** е 21 192.7 млн. евро (21.2% от БВП), като намалява с 902.8 млн. евро (4.1%) в сравнение с този за същия период на 2023 г. (22 095.5 млн. евро, 23.5% от БВП). Износът за януари – юни 2023 г. намалява на годишна база с 5.1%.

Вносът на стоки за юни 2024 г. е 3903.2 млн. евро, като нараства с 94.5 млн. евро (2.5%) спрямо юни 2023 г. (3808.7 млн. евро). За януари – юни 2024 г. **вносът** е 23 354.3 млн. евро (23.3% от БВП), като се увеличава с 82.6 млн.

¹ Данни от стандартното представяне на платежния баланс, съставен съгласно шестото издание на *Ръководството по платежен баланс и международна инвестиционна позиция*. Данните са предварителни. В съответствие с практиката на БНБ и изискванията на ЕЦБ относно ревизиите на данните (включени в *Календара на ЕЦБ за обмен на данните за платежния баланс, международната инвестиционна позиция, резервните активи в рамките на ЕСЦБ*), данните за периода април – май 2024 г. са ревизирани. С отчета за юли 2024 г. ще бъдат направени ревизии на данните за периода януари 2014 г. – юни 2024 г.

² При БВП в размер на 100 161 млн. евро за 2024 г. (прогноза на БНБ) и 93 946.5 млн. евро за 2023 г. (данни на НСИ от 08.03.2024 г.).

евро (0.4%) спрямо същия период на 2023 г. (23 271.8 млн. евро, 24.8% от БВП). Вносът за януари – юни 2023 г. намалява на годишна база със 7.6%.

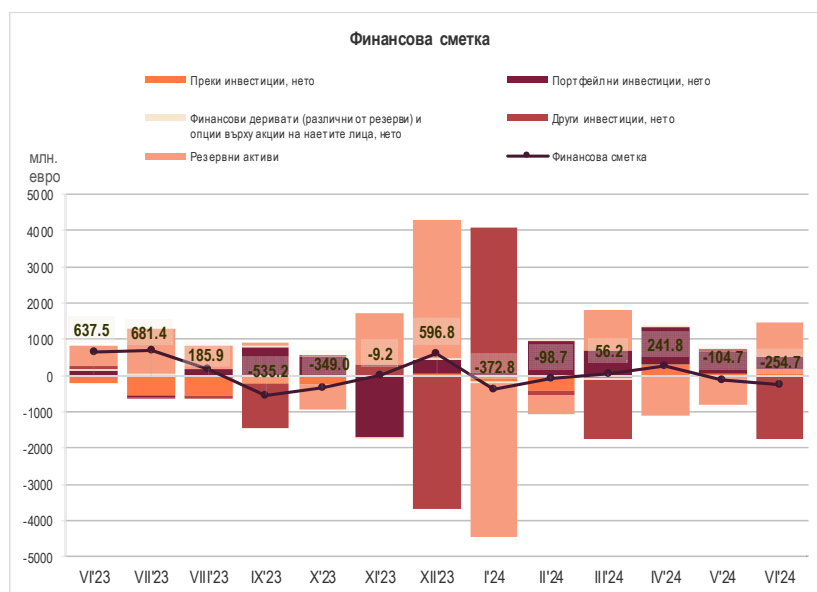
Салдото по **услугите** е положително в размер на 662.7 млн. евро при положително салдо от 709.8 млн. евро за юни 2023 г. За януари – юни 2024 г. салдото е положително в размер на 3009.2 млн. евро (3% от БВП) при положително салдо от 2702.9 млн. евро (2.9% от БВП) за януари – юни 2023 г.

Салдото по статия **Първичен доход** (която включва доход, свързан с факторите на производството – работна сила, капитал или земя, данъци върху производството и вноса, и субсидии) е отрицателно в размер на 380.8 млн. евро при дефицит от 168.2 млн. евро за юни 2023 г.³ За януари – юни 2024 г. салдото е отрицателно в размер на 1554 млн. евро (1.6% от БВП) при отрицателно салдо от 1795.9 млн. евро (1.9% от БВП) за януари – юни 2023 г.

Салдото по статия **Вторичен доход** (която отразява преразпределението на доход) е положително в размер на 118.8 млн. евро при положително салдо от 139.7 млн. евро за юни 2023 г. За януари – юни 2024 г. салдото е положително в размер на 681.2 млн. евро (0.7% от БВП) при положително салдо от 479.6 млн. евро (0.5% от БВП) за същия период на 2023 г.

Капиталовата сметка е положителна и възлиза на 52.4 млн. евро при излишък от 313.9 млн. евро за юни 2023 г. За януари – юни 2024 г. капиталовата сметка е положителна в размер на 965.5 млн. евро (1% от БВП), при излишък от 720.5 млн. евро (0.8% от БВП) за януари – юни 2023 г.

Финансовата сметка за юни 2024 г. е отрицателна в размер на 254.7 млн. евро при положителна стойност от 637.5 млн. евро за юни 2023 г. За януари – юни 2024 г. **финансовата сметка** е отрицателна – 532.9 млн. евро (0.5% от БВП), при положителна стойност от 556.6 млн. евро (0.6% от БВП) за същия период на 2023 г.



Салдото по статия **Преди инвестиции** е положително в размер на 190.1 млн. евро при отрицателно салдо от 196.2 млн. евро за юни 2023 г. За януари – юни 2024 г. салдото е отрицателно в размер на 131.2 млн. евро (0.1% от БВП) при отрицателно салдо от 1567.5 млн. евро (1.7% от БВП) за същия период на 2023 г.

Преките инвестиции – активи нарастват с 395 млн. евро при повишение със 117.9 млн. евро за юни 2023 г. За януари – юни 2024 г. те се повишават с 399.6 млн. евро (0.4% от БВП) при увеличение с 663.8 млн. евро (0.7% от БВП) за същия период на 2023 г.

Преките инвестиции – пасиви нарастват с 204.9 млн. евро при увеличение с 314.1 млн. евро за юни 2023 г. За януари – юни 2024 г. те се увеличават с 530.8 млн. евро (0.5% от БВП) при нарастване с 2231.3 млн. евро (2.4% от БВП) за януари – юни 2023 г.

³ Предварителните данни ще бъдат ревизирани с тримесечните отчети на предприятията.

Преките чуждестранни инвестиции в страната (отчетени в съответствие с *принципа на първоначалната посока на инвестицията*) по предварителни данни намаляват със 148.5 млн. евро за юни 2024 г., при повишение с 300.3 млн. евро за юни 2023 г.⁴ За януари – юни 2024 г. преките чуждестранни инвестиции в страната се увеличават с 387.8 млн. евро (при ръст от 1935.4 млн. евро за януари – юни 2023 г.).

Преките инвестиции в чужбина за юни 2024 г. нарастват с 41.6 млн. евро, при ръст от 104.1 млн. евро за юни 2023 г. За януари – юни 2024 г. преките инвестиции в чужбина се повишават с 256.6 млн. евро (при увеличение с 367.9 млн. евро за януари – юни 2023 г.).

По-подробна информация за преките инвестиции има в *Приложение 2 – Преки инвестиции (януари – юни 2024 г.)* към прессъобщението за платежния баланс, а серия от данни – в таблиците в рубрика *Статистика/Външен сектор/Преки инвестиции* на сайта на БНБ.

Салдото по статия **Портфейлни инвестиции** е положително в размер на 330.9 млн. евро при положителна стойност от 140.4 млн. евро за юни 2023 г. За януари – юни 2024 г. салдото е положително в размер на 3677.1 млн. евро (3.7% от БВП) при положително салдо от 1122.7 млн. евро (1.2% от БВП) за същия период на 2023 г.

Портфейлните инвестиции – активи за юни 2024 г. нарастват с 335.6 млн. евро при ръст от 142.8 млн. евро за юни 2023 г. За януари – юни 2024 г. те нарастват с 3206.9 млн. евро (3.2% от БВП) при увеличение с 1867 млн. евро (2% от БВП) за същия период на 2023 г.

Портфейлните инвестиции – пасиви за юни 2024 г. нарастват с 4.6 млн. евро при повишение с 2.5 млн. евро за юни 2023 г. За януари – юни 2024 г. *портфейлните инвестиции – пасиви* намаляват с 470.2 млн. евро (0.5% от БВП) при увеличение със 744.3 млн. евро (0.8% от БВП) за същия период на 2023 г.

Салдото по статия **Други инвестиции** е отрицателно в размер на 1729.9 млн. евро при положителна стойност от 111.3 млн. евро за юни 2023 г. За януари – юни 2024 г. салдото е положително в размер на 557.1 млн. евро (0.6% от БВП) при положително салдо от 4324 млн. евро (4.6% от БВП) за януари – юни 2023 г.

Други инвестиции – активи се понижават с 903.7 млн. евро при намаление със 193 млн. евро за юни 2023 г. За януари – юни 2024 г. те се увеличават с 813.5 млн. евро (0.8% от БВП) при повишение с 3858.1 млн. евро (4.1% от БВП) за същия период на 2023 г.

Други инвестиции – пасиви за юни 2024 г. нарастват с 826.2 млн. евро при понижение с 304.3 млн. евро за юни 2023 г. За януари – юни 2024 г. те се повишават с 256.3 млн. евро (0.3% от БВП) при намаление с 465.9 млн. евро (0.5% от БВП) за същия период на 2023 г.

Резервните активи на БНБ⁵ нарастват с 959.8 млн. евро през отчетния месец, при повишение с 567.2 млн. евро за юни 2023 г. За януари – юни 2024 г. те се понижават с 4617 млн. евро (4.6% от БВП) при намаление с 3234.8 млн. евро (3.4% от БВП) за същия период на 2023 г.

Статия **Грешки и пропуски, нето**⁶ е отрицателна в размер на 529.9 млн. евро при отрицателна стойност от 284.4 млн. евро за юни 2023 г. По предварителни данни за януари – юни 2024 г. статията е отрицателна в размер на 1473.2 млн. евро (1.5% от БВП) при отрицателна стойност от 374.3 млн. евро (0.4% от БВП) за същия период на 2023 г.

⁴ При сравнение на данните следва да се има предвид, че първоначално отчетените данни за преките чуждестранни инвестиции в страната за януари – юни 2023 г., публикувани в прессъобщението на БНБ от 17.08.2023 г., са ревизирани впоследствие (www.bnb.bg, секция *За БНБ/Пресцентър/Статистически прессъобщения/Платежен баланс*).

⁵ Не се включват измененията на резервните активи на БНБ, дължащи се на курсови и ценови разлики, и тези, свързани със създаването на резервни активи (монетаризация/демонетаризация на злато, разпределение на СПТ) и рекласификации.

⁶ Размерът на статия *Грешки и пропуски, нето* показва разликата между салдото по финансовата сметка и салдото по текущата и капиталовата сметка. Поради тримесечната и годишна отчетност, тези данни са предварителни и подлежат на ревизия след получаване на пълната информация от отчетните единици.

ПЛАТЕЖЕН БАЛАНС НА БЪЛГАРИЯ
СТАНДАРТНО ПРЕДСТАВЯНЕ¹

Приложение 1

(млн. евро)

	Месечни данни			Акумулирани данни за последните дванадесет месеца към:	
	30.VI.2023	30.VI.2024	Промяна	30.VI.2023	30.VI.2024
Текуща и капиталова сметка	921.9	275.2	-646.7	1481.7	1230.4
Текуща сметка	608.0	222.8	-385.2	-424.9	-486.2
Текуща сметка: кредит	5878.4	5426.4	-452.0	65096.9	61686.6
Текуща сметка: дебит	5270.4	5203.6	-66.8	65521.8	62172.7
Стоки и услуги, нето	636.6	484.8	-151.8	1628.5	2382.8
Стоки и услуги: кредит	5126.2	4989.3	-136.9	59295.2	56454.3
Стоки и услуги: дебит	4489.6	4504.5	14.9	57666.7	54071.5
Търговски баланс²	-73.2	-177.9	-104.7	-4348.5	-4613.0
Стоки: кредит	3735.5	3725.3	-10.2	45955.9	42431.6
Стоки: дебит	3808.7	3903.2	94.5	50304.5	47044.7
Услуги, нето	709.8	662.7	-47.1	5977.0	6995.9
Услуги: кредит	1390.7	1264.0	-126.7	13339.3	14022.7
Производствени услуги с материали за влагане, притежавани от други	14.6	-2.3	-16.8	115.4	267.3
Услуги по поддръжка и ремонт, които не са включени другаде	23.5	24.7	1.1	291.3	298.4
Транспорт ³	227.8	207.0	-20.8	2415.4	2555.6
Пътувания ⁴	434.8	470.8	36.0	3513.6	3878.4
Други услуги ⁵	689.9	563.7	-126.2	7003.6	7023.0
Услуги: дебит	680.9	601.3	-79.6	7362.3	7026.8
Производствени услуги с материали за влагане, притежавани от други	5.5	1.1	-4.4	32.9	38.8
Услуги по поддръжка и ремонт, които не са включени другаде	8.0	6.5	-1.5	96.6	83.2
Транспорт ³	181.2	177.2	-3.9	2373.4	2268.9
Пътувания ⁴	168.8	197.7	29.0	1603.7	1765.8
Други услуги ⁵	317.5	218.7	-98.8	3255.7	2870.0
Първичен доход, нето	-168.2	-380.8	-212.6	-3392.5	-4454.4
Първичен доход: кредит	472.0	219.3	-252.7	2786.1	2269.6
Компенсации на наетите	92.8	147.5	54.7	813.2	898.6
Инвестиционен доход	126.4	50.5	-75.9	972.3	771.1
Друг първичен доход	252.9	21.3	-231.6	1000.5	599.9
Първичен доход: дебит	640.3	600.1	-40.2	6178.6	6724.0
Компенсация на наетите	7.2	30.3	23.1	119.5	264.1
Инвестиционен доход	611.6	555.4	-56.2	5859.1	6315.0
Друг първичен доход	21.5	14.4	-7.1	200.1	144.9
Вторичен доход, нето	139.7	118.8	-20.8	1339.1	1585.4
Вторичен доход: кредит	280.1	217.8	-62.3	3015.6	2962.7
Държавно управление	85.4	92.3	6.9	1145.7	1288.8
Други сектори	194.7	125.6	-69.2	1869.8	1673.9
Вторичен доход: дебит	140.5	99.0	-41.5	1676.5	1377.3
Държавно управление	66.1	94.7	28.6	923.7	926.1
Други сектори	74.4	4.3	-70.1	752.8	451.2
Капиталова сметка⁶	313.9	52.4	-261.5	1906.6	1716.6
Брутно придобиване/намаляване на произведени нефинансови активи, нето⁵	280.0	41.9	-238.1	37.7	492.2
Брутно придобиване/намаляване на произведени нефинансови активи, кредит	306.4	72.8	-233.5	1389.8	968.9
Брутно придобиване/намаляване на произведени нефинансови активи, дебит	26.4	31.0	4.6	1352.1	476.7
Капиталови трансфери, нето	33.9	10.5	-23.4	1868.9	1224.4
Капиталови трансфери, кредит	33.9	11.0	-23.0	1872.7	1245.2
Капиталови трансфери, дебит	0.0	0.4	0.4	3.9	20.9

	Месечни данни			Акумулирани данни за последните дванадесет месеца към:	
	30.VI.2023	30.VI.2024	Промяна	30.VI.2023	30.VI.2024
	Финансова сметка⁸	637.5	-254.7	-892.2	4055.7
Финансова сметка: активи	649.8	781.1	131.3	10326.7	3934.0
Финансова сметка: пасиви	12.3	1035.8	1023.5	6271.1	3896.2
Преки инвестиции, нето⁷	-196.2	190.1	386.2	-2518.2	-1629.4
Преки инвестиции, активи ^{8,9}	117.9	395.0	277.0	947.7	752.5
Преки инвестиции, пасиви ^{9,10}	314.1	204.9	-109.2	3465.9	2382.0
Портфейлни инвестиции, нето	140.4	330.9	190.6	1177.6	3799.3
Портфейлни инвестиции: активи ¹¹	142.8	335.6	192.8	3355.5	4331.3
Портфейлни инвестиции: пасиви	2.5	4.6	2.2	2178.0	532.0
Финансови деривати, нето	14.8	-5.5	-20.3	-88.5	80.9
Други инвестиции, нето	111.3	-1729.9	-1841.2	3688.9	-4110.5
Други инвестиции: активи ^{8,9}	-193.0	-903.7	-710.7	4316.1	-3128.2
Други инвестиции: пасиви ^{9,10}	-304.3	826.2	1130.5	627.2	982.2
Резервни активи на БНБ¹²	567.2	959.8	392.5	1795.9	1897.5
Монетарно злато	0.0	0.0	0.0	0.9	1.3
Специални права на тираж	6.0	6.2	0.3	12.5	5.5
Резервна позиция в МВФ	0.0	0.0	0.0	0.0	0.0
Други резервни активи	561.3	953.5	392.3	1782.6	1890.7
Балансиращи статии:					
Салдо по текущата и капиталовата сметки	921.9	275.2	-646.7	1481.7	1230.4
Салдо по финансовата сметка	637.5	-254.7	-892.2	4055.7	37.8
Нето грешки и пропуски ¹³	-284.4	-529.9	-245.5	2574.0	-1192.6
Допълнителна информация¹⁴					
Преки инвестиции в чужбина	104.1	41.6	-62.5	640.7	442.1
Преки инвестиции в България	300.3	-148.5	-448.8	3158.9	2071.5

¹ Стандартно представяне на платежния баланс в съответствие с 6-тото издание на "Ръководството по платежен баланс и международна инвестиционна позиция" на МВФ. Предварителни данни към 16 август 2024 г. В съответствие с практиката на БНБ и изискванията на ЕЦБ относно ревизиите на данните (включени в *Календара на ЕЦБ за обмен на данните за платежния баланс, международната инвестиционна позиция, резервните активи в рамките на ЕЦБ*), данните за периода април - май 2024 г. са ревизирани. Данните за юли 2024 г. и ревизия на данните за периода януари 2014 г. - юни 2024 г. предстои да бъдат публикувани на 19 септември 2024 г.

² Предварителни данни за 2023 г. и 2024 г. на НСИ и БНБ. Данните са съставени съгласно методологията за съставяне на статистиката на платежния баланс.

³ Оценки по методология на БНБ и НСИ.

⁴ Оценки по методология на БНБ. Данните се базират на информация от НСИ за броя на чуждестранните граждани, посетили страната и българските граждани, пътували в чужбина и оценка на БНБ за разходите/приходите по цел на пътуването.

⁵ По данни от директното отчитане от предприятията на услуги, възнаграждения и безвъзмездни постъпления и плащания между местни и чуждестранни лица.

⁶ Отрицателният знак (-) показва намаление на активи или пасиви, а положителният – увеличение на активи или пасиви.

⁷ Данни съгласно принципа Актив/Пасив. Источници: фирми с чуждестранно участие и фирми с инвестиции в чужбина, банките, Централен депозитар, нотариуси, НСИ, Агенцията за публичните предприятия и контрол. Данните за 2023 г. и 2024 г. подлежат на ревизия с годишните данни на НСИ и допълнително постъпили отчети на предприятията с чуждестранно участие.

⁸ Включени са отчетените външни вземания на страната по търговски кредити (платени аванси и вземания от доставчици).

⁹ Поради тримесечната отчетност на тези вземания, данните подлежат на ревизия.

¹⁰ На базата на получените в БНБ отчети за вземанията/задълженията по финансови кредити на местни лица към чужбина.

¹¹ Поради тримесечната отчетност на тези задължения, данните подлежат на ревизия.

¹² Включени са отчетените външни задължения на страната по търговски кредити (получени аванси и задължения към доставчици).

¹³ Поради тримесечната отчетност на тези задължения, данните подлежат на ревизия.

¹⁴ На база на данни от банките, небанкови финансови институции, застрахователни компании и пенсионни фондове, институции от сектор *Държавно управление* и нефинансови предприятия, които инвестират в ценни книжа без посредничество на местно лице инвестиционен посредник.

¹⁵ Не се включват измененията на резервните активи на БНБ, дължащи се на курсови и ценови разлики и тези, свързани със създаването на резервни активи (монетаризация/демонетаризация на злато, разпределение на СПТ) и рекласификации. Положителният знак (+) показва увеличение на резервните активи, а отрицателният (-) – намаление.

¹⁶ Размерът на статия *Нето грешки и пропуски* показва разликата между салдото по финансовата сметка и салдото по текущата и капиталовата сметка.

¹⁷ Поради тримесечната и годишна отчетност, тези данни са предварителни и подлежат на ревизия след получаване на пълната информация от отчетните единици.

¹⁸ Предварителни данни, съставени съгласно принципа на първоначалната посока на инвестицията.

ПРЕКИ ИНВЕСТИЦИИ
(януари – юни 2024 г.)¹

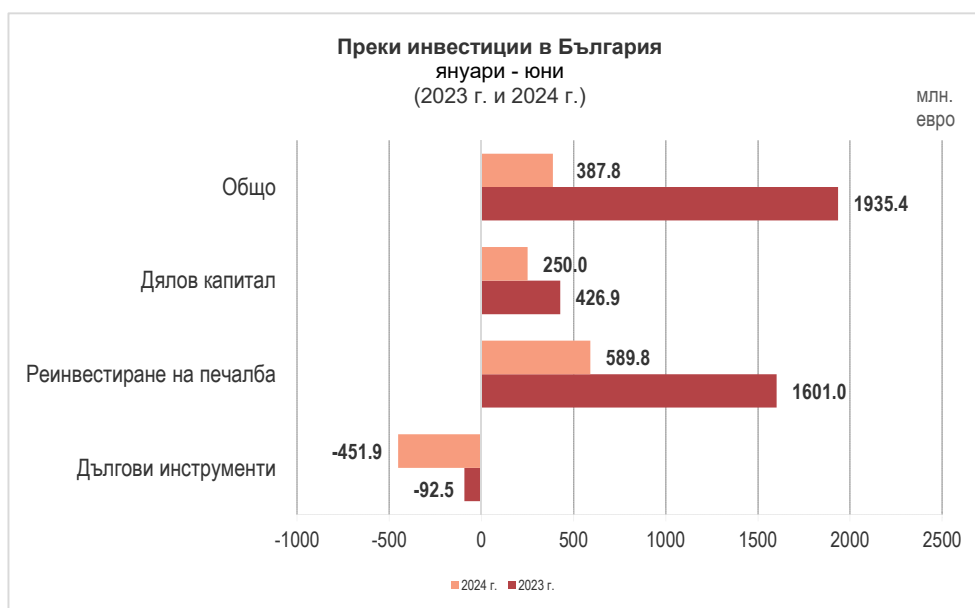
По предварителни данни нетният поток² на *преките инвестиции в страната* за януари – юни 2024 г., отчетен съгласно *принципа на първоначалната посока на инвестицията*, е положителен в размер на 387.8 млн. евро (0.4% от БВП³), като е по-малък с 1547.5 млн. евро (80%) спрямо този за януари – юни 2023 г. (положителен поток от 1935.4 млн. евро, 2.1% от БВП)⁴. През юни 2024 г. потокът е отрицателен в размер на 148.5 млн. евро, при положителен поток от 300.3 млн. евро за юни 2023 г.

	2023 г.					2024 г.					2024 г./2023 г.
	1 трим.	април	май	юни	януари-юни	1 трим.	април	май	юни	януари-юни	януари-юни
Преки инвестиции, нето	-1751.0	121.6	258.1	-196.2	-1567.5	-684.0	322.2	40.5	190.1	-131.2	1436.3
Преки инвестиции в чужбина	184.2	29.9	49.7	104.1	367.9	78.5	120.2	16.4	41.6	256.6	-111.2
Дялов капитал	47.4	5.8	7.1	94.6	154.9	22.8	45.6	0.2	4.4	72.9	-82.0
Реинвестиране на печалба	21.6	8.7	8.7	9.1	48.2	4.0	-24.3	-24.2	-24.2	-68.7	-116.8
Дългови инструменти	115.1	15.3	33.9	0.4	164.8	51.7	98.9	40.4	61.3	252.3	87.6
Преки инвестиции в страната	1935.2	-91.7	-208.3	300.3	1935.4	762.4	-202.0	-24.2	-148.5	387.8	-1547.5
Дялов капитал	335.5	25.5	-127.0	192.8	426.9	167.7	-18.3	-41.5	142.1	250.0	-176.9
Реинвестиране на печалба	797.9	236.0	397.2	169.8	1601.0	158.4	50.8	240.7	139.9	589.8	-1011.2
Дългови инструменти	801.7	-353.3	-478.6	-62.3	-92.5	436.3	-234.5	-223.3	-430.4	-451.9	-359.4

Данните са съставени съгласно *принципа на първоначалната посока на инвестицията*, при спазване на методологическите изисквания на 6-тото издание на "Ръководството по платежен баланс и международна инвестиционна позиция" на МВФ.

Източници: Предприятията с чуждестранно участие, банки, нотариуси, НСИ, Централен депозитар, Агенция за публични предприятия и контрол.

Положителният знак показва увеличение на активите и пасивите, а отрицателният – намалението им.



Дяловият капитал (преведени/изтеглени парични и апортни вноски на нерезиденти в/от капитала и резервите на български дружества, както и постъпления/плащания по сделки с недвижими имоти в страната) е положителен и възлиза на 250 млн. евро за януари – юни 2024 г. Той е по-малък със 176.9 млн. евро от този за януари – юни 2023 г.,

¹ Предварителни данни. В съответствие с практиката на БНБ и изискванията на ЕЦБ относно ревизиите на данните (включени в *Календара на ЕЦБ за обмен на данните за платежния баланс, международната инвестиционна позиция, резервните активи в рамките на ЕСЦБ*), данните за периода април – май 2024 г. са ревизирани. С отчета за юли 2024 г. ще бъдат направени ревизии на данните за периода януари 2020 г. – юни 2024 г. Данните за 2023 г. и 2024 г. подлежат на ревизия с годишните данни на НСИ и допълнително постъпили отчети на предприятията с чуждестранно участие.

² БНБ публикува месечни данни за нетния поток на преките инвестиции за съответния месец, които включват всички трансакции, извършени през отчетния период.

³ При БВП в размер на 100 161 млн. евро за 2024 г. (прогноза на БНБ) и 93 946.5 млн. евро за 2023 г. (данни на НСИ от 08.03.2024 г.).

⁴ При сравнение на данните следва да се има предвид, че първоначално отчетените данни за преките чуждестранни инвестиции в страната за януари - юни 2023 г., публикувани в прессъобщението на БНБ от 17.08.2023 г., са ревизирани впоследствие (www.bnb.bg, секция За БНБ/Пресцентър/Статистически прессъобщения/Платежен баланс).

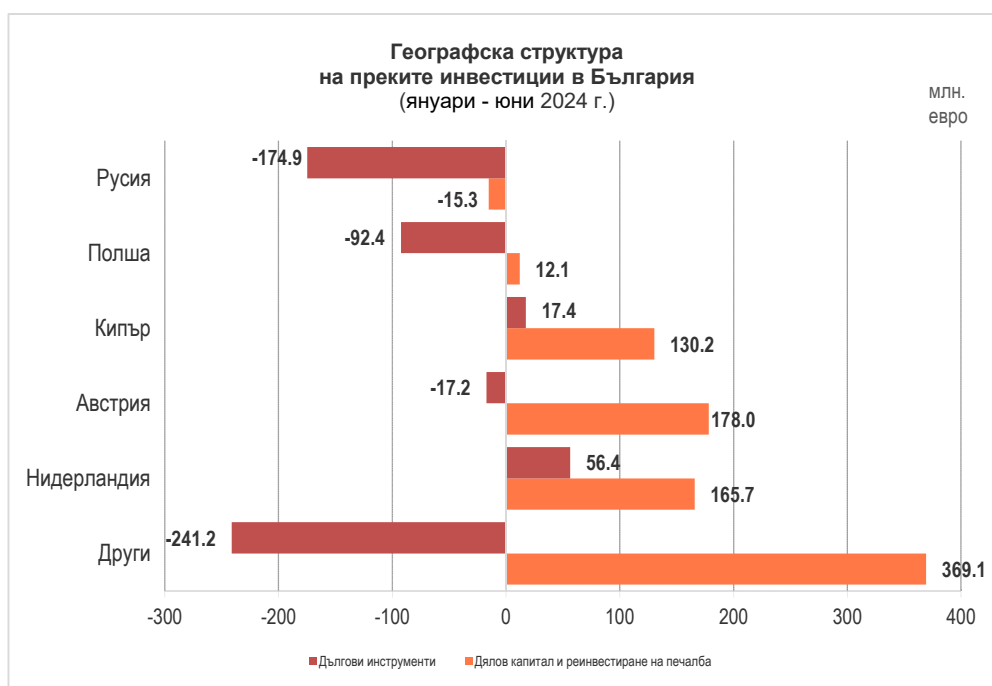
който е положителен в размер на 426.9 млн. евро.

Нетният поток от *инвестиции на чуждестранни лица в недвижими имоти* е отрицателен в размер на 1.3 млн. евро, при отрицателен нетен поток от 7.2 млн. евро за януари – юни 2023 г.

По предварителни данни, статия *Реинвестиране на печалба* (показваща дела на чуждестранните инвеститори в текущата печалба или загуба на дружеството на база на счетоводни данни за финансовия резултат) е положителна и възлиза на 589.8 млн. евро, при положителна стойност от 1601 млн. евро за януари – юни 2023 г.

Нетният поток по подстатия *Дългови инструменти* (промяната в нетните задължения между дружествата с чуждестранно участие и преките чуждестранни инвеститори по финансови, облигационни и търговски кредити) е отрицателен и възлиза на 451.9 млн. евро, при отрицателна стойност от 92.5 млн. евро за януари – юни 2023 г.⁵

Най-големите нетни положителни потоци по преки инвестиции в страната за януари – юни 2024 г. са от Нидерландия (222.1 млн. евро), Австрия (160.8 млн. евро) и Кипър (147.5 млн. евро), а най-големите нетни отрицателни потоци – към Русия (190.2 млн. евро) и Полша (80.3 млн. евро).



По предварителни данни нетният поток на *преките инвестиции в чужбина* за януари – юни 2024 г. възлиза на 256.6 млн. евро (0.3% от БВП), при 367.9 млн. евро (0.4% от БВП) за януари – юни 2023 г. През юни 2024 г. нетният поток е положителен и възлиза на 41.6 млн. евро, при положителна стойност от 104.1 млн. евро за юни 2023 г.

Съгласно предварителните данни, размерът⁶ на преките инвестиции в страната към края на първо тримесечие на 2024 г. е 56 148.8 млн. евро, при 53 775 млн. евро към края на първо тримесечие на 2023 г. Подстатия *Дялов капитал и реинвестиране на печалба* е в размер на 47 747.1 млн. евро, като нараства с 3727.6 млн. евро спрямо края на първо тримесечие на 2023 г. (44 019.5 млн. евро). Подстатия *Дългови инструменти* е в размер на 8401.7 млн. евро и намалява с 1353.9 млн. евро спрямо края на първо тримесечие на 2023 г. (9755.6 млн. евро).

⁵ Данните за подстатия *Дългови инструменти* са на база предварителна информация за получените и предоставени кредити от предприятията с чуждестранно участие. Данните за 2023 г. – 2024 г. подлежат на ревизия с тримесечните и годишните отчети на предприятията, представени пред БНБ.

⁶ БНБ публикува тримесечни данни за размера на преките инвестиции към края на съответното тримесечие, които показват наличност към края на отчетния период. Измененията в данните за размера на преките инвестиции отразяват както нетните трансакции, така и валутните и ценовите преоценки и други изменения в обема. Данните за второто тримесечие на 2024 г. предстои да бъдат публикувани на 30.09.2024 г.