



БЪЛГАРСКА НАРОДНА БАНКА

145 ГОДИНИ

Дирекция „Връзки с обществеността“
Адрес: пл. „Княз Александър I“ № 1, 1000 София
Телефон: (02) 9145-1656
Факс: (02) 980-24-25
E-mail: press_office@bnb.org
www.bnb.bg

ПРЕССЪОБЩЕНИЕ

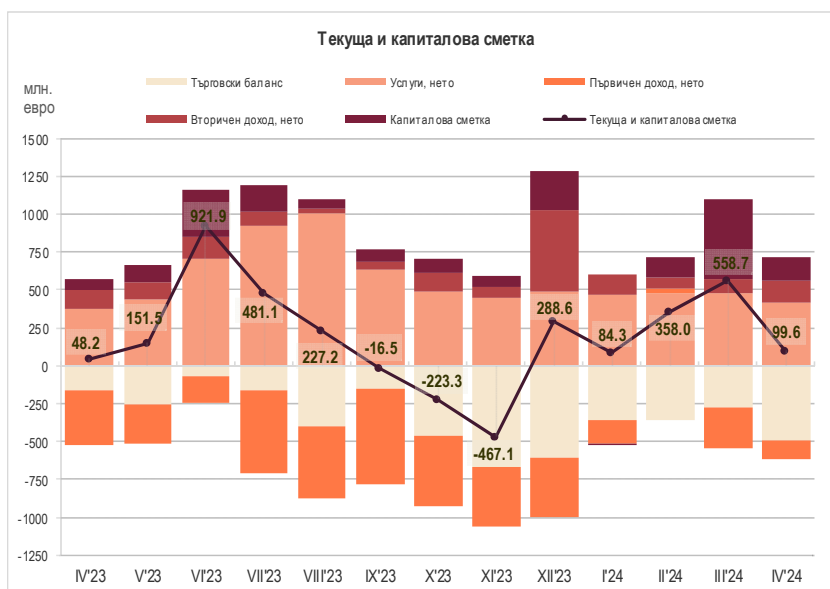
17 юни 2024 г.

12:00 ч.

ПЛАТЕЖЕН БАЛАНС¹

Април 2024 г.

Текущата и капиталова сметка е положителна и възлиза на 99.6 млн. евро при излишък от 48.2 млн. евро за април 2023 г. За януари – април 2024 г. **текущата и капиталовата сметка** е положителна и възлиза на 1100.6 млн. евро (1.1% от БВП²) при отрицателно салдо от 142.5 млн. евро (0.2% от БВП) за януари – април 2023 г.



За април 2024 г. салдото по **текущата сметка** е отрицателно и възлиза на 56.9 млн. евро при отрицателно салдо от 25.2 млн. евро за април 2023 г. За януари – април 2024 г. **текущата сметка** е положителна и възлиза на 286 млн. евро (0.3% от БВП) при отрицателно салдо от 438.4 млн. евро (0.5% от БВП) за януари – април 2023 г.

Търговският баланс за април 2024 г. е отрицателен в размер на 491 млн. евро при дефицит от 157.2 млн. евро за април 2023 г. За януари – април 2024 г. **търговският баланс** е отрицателен в размер на 1482.5 млн. евро (1.5% от БВП) при дефицит от 850.1 млн. евро (0.9% от БВП) за същия период на 2023 г.

Износът на стоки е 3745.5 млн. евро за април 2024 г., като нараства с 335.9 млн. евро (9.9%) в сравнение с този за април 2023 г. (3409.7 млн. евро). За януари – април 2024 г. **износът** е 14 197.8 млн. евро (14% от БВП), като намалява с 480.9 млн. евро (3.3%) в сравнение с този за същия период на 2023 г. (14 678.7 млн. евро, 15.6% от БВП). Износът за януари – април 2023 г. нараства на годишна база с 0.9%.

Вносът на стоки за април 2024 г. е 4236.6 млн. евро, като нараства с 669.6 млн. евро (18.8%) спрямо април 2023 г. (3566.9 млн. евро). За януари – април 2024 г. **вносът** е 15 680.2 млн. евро (15.5% от БВП), като се увеличава със 151.4

¹ Данни от стандартното представяне на платежния баланс, съставен съгласно шестото издание на *Ръководството по платежен баланс и международна инвестиционна позиция*. Данните са предварителни. В съответствие с практиката на БНБ и изискванията на ЕЦБ относно ревизиите на данните (включени в *Календара на ЕЦБ за обмен на данните за платежния баланс, международната инвестиционна позиция, резервните активи в рамките на ЕСЦБ*), данните за периода януари – март 2024 г. са ревизирани. С отчета за май 2024 г. ще бъдат направени ревизии на данните за април 2024 г.

² При БВП в размер на 101 249 млн. евро за 2024 г. (прогноза на БНБ) и 93 946.5 млн. евро за 2023 г. (данни на НСИ от 08.03.2024 г.).

млн. евро (1%) спрямо същия период на 2023 г. (15 528.8 млн. евро, 16.5% от БВП). Вносът за януари – април 2023 г. намалява на годишна база с 2.2%.

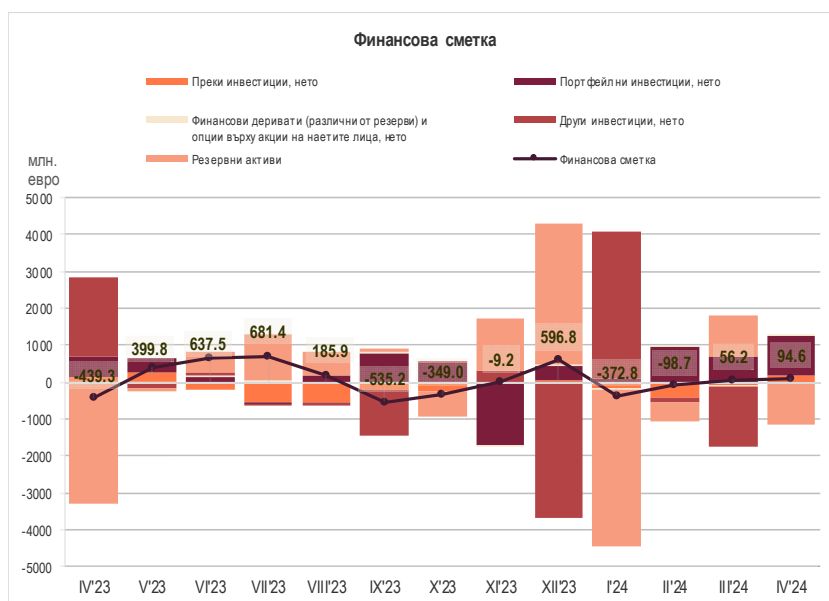
Салдото по **услугите** е положително в размер на 415.2 млн. евро при положително салдо от 376.4 млн. евро за април 2023 г. За януари – април 2024 г. салдото е положително в размер на 1841.3 млн. евро (1.8% от БВП) при положително салдо от 1551.4 млн. евро (1.7% от БВП) за януари – април 2023 г.

Салдото по статия **Първичен доход** (която включва доход, свързан с факторите на производството – работна сила, капитал или земя, данъци върху производството и вноса, и субсидии) е отрицателно в размер на 126 млн. евро при дефицит от 367.3 млн. евро за април 2023 г.³ За януари – април 2024 г. салдото е отрицателно в размер на 509.8 млн. евро (0.5% от БВП) при отрицателно салдо от 1369.8 млн. евро (1.5% от БВП) за януари – април 2023 г.

Салдото по статия **Вторичен доход** (която отразява преразпределението на доход) е положително в размер на 145 млн. евро при положително салдо от 123 млн. евро за април 2023 г. За януари – април 2024 г. салдото е положително в размер на 437 млн. евро (0.4% от БВП) при положително салдо от 230.1 млн. евро (0.2% от БВП) за същия период на 2023 г.

Капиталовата сметка е положителна и възлиза на 156.5 млн. евро при излишък от 73.5 млн. евро за април 2023 г. За януари – април 2024 г. капиталовата сметка е положителна в размер на 814.6 млн. евро (0.8% от БВП), при излишък от 296 млн. евро (0.3% от БВП) за януари – април 2023 г.

Финансовата сметка за април 2024 г. е положителна в размер на 94.6 млн. евро при отрицателна стойност от 439.3 млн. евро за април 2023 г. За януари – април 2024 г. **финансовата сметка** е отрицателна – 320.8 млн. евро (0.3% от БВП), при отрицателна стойност от 480.7 млн. евро (0.5% от БВП) за същия период на 2023 г.



Салдото по статия **Преди инвестиции** е положително в размер на 193.7 млн. евро при положително салдо от 121.6 млн. евро за април 2023 г. За януари – април 2024 г. салдото е отрицателно в размер на 490.2 млн. евро (0.5% от БВП) при отрицателно салдо от 1629.4 млн. евро (1.7% от БВП) за същия период на 2023 г.

Преките инвестиции – активи нарастват със 147.5 млн. евро при повишение с 21.5 млн. евро за април 2023 г. За януари – април 2024 г. те намаляват с 240.2 млн. евро (0.2% от БВП) при увеличение с 423.6 млн. евро (0.5% от БВП) за същия период на 2023 г.

Преките инвестиции – пасиви намаляват с 46.2 млн. евро при спад от 100.1 млн. евро за април 2023 г. За януари – април 2024 г. те се увеличават с 250 млн. евро (0.2% от БВП) при нарастване с 2053 млн. евро (2.2% от БВП) за януари – април 2023 г.

³ Предварителните данни ще бъдат ревизирани с тримесечните отчети на предприятията.

Преките чуждестранни инвестиции в страната (отчетени в съответствие с *принципа на първоначалната посока на инвестицията*) по предварителни данни намаляват с 64.3 млн. евро за април 2024 г., при понижение с 91.7 млн. евро за април 2023 г.⁴ За януари – април 2024 г. преките чуждестранни инвестиции в страната се увеличават с 698.1 млн. евро (при ръст от 1843.4 млн. евро за януари – април 2023 г.).

Преките инвестиции в чужбина за април 2024 г. нарастват със 129.4 млн. евро, при ръст от 29.9 млн. евро за април 2023 г. За януари – април 2024 г. преките инвестиции в чужбина се повишават с 207.9 млн. евро (при увеличение с 214 млн. евро за януари – април 2023 г.).

По-подробна информация за преките инвестиции има в *Приложение 2 – Преки инвестиции (януари – април 2024 г.)* към прессъобщението за платежния баланс, а серия от данни – в таблиците в рубрика *Статистика/Външен сектор/Преки инвестиции* на сайта на БНБ.

Салдото по статия **Портфейлни инвестиции** е положително в размер на 1037.7 млн. евро при положителна стойност от 554.8 млн. евро за април 2023 г. За януари – април 2024 г. салдото е положително в размер на 2736.5 млн. евро (2.7% от БВП) при положително салдо от 575.5 млн. евро (0.6% от БВП) за същия период на 2023 г.

Портфейлните инвестиции – активи за април 2024 г. нарастват с 838.3 млн. евро при ръст от 464.3 млн. евро за април 2023 г. За януари – април 2024 г. те нарастват с 2295.9 млн. евро (2.3% от БВП) при увеличение с 1332.8 млн. евро (1.4% от БВП) за същия период на 2023 г.

Портфейлните инвестиции – пасиви за април 2024 г. намаляват със 199.3 млн. евро при понижение с 90.5 млн. евро за април 2023 г. За януари – април 2024 г. *портфейлните инвестиции – пасиви* намаляват с 440.6 млн. евро (0.4% от БВП) при увеличение със 757.3 млн. евро (0.8% от БВП) за същия период на 2023 г.

Салдото по статия **Други инвестиции** е отрицателно в размер на 36.5 млн. евро при положителна стойност от 2180.5 млн. евро за април 2023 г. За януари – април 2024 г. салдото е положително в размер на 2196.8 млн. евро (2.2% от БВП) при положително салдо от 4333.9 млн. евро (4.6% от БВП) за януари – април 2023 г.

Други инвестиции – активи се понижават с 978.8 млн. евро при увеличение с 1688.4 млн. евро за април 2023 г. За януари – април 2024 г. те се увеличават с 1369 млн. евро (1.4% от БВП) при повишение с 3765.7 млн. евро (4% от БВП) за същия период на 2023 г.

Други инвестиции – пасиви за април 2024 г. намаляват с 942.2 млн. евро при понижение с 492.1 млн. евро за април 2023 г. За януари – април 2024 г. те се понижават с 827.8 млн. евро (0.8% от БВП) при намаление с 568.2 млн. евро (0.6% от БВП) за същия период на 2023 г.

Резервните активи на БНБ⁵ намаляват с 1104 млн. евро през отчетния месец при понижение с 3243.8 млн. евро за април 2023 г. За януари – април 2024 г. те се понижават с 4763.3 млн. евро (4.7% от БВП) при намаление с 3706 млн. евро (3.9% от БВП) за същия период на 2023 г.

Статия **Грешки и пропуски, нето**⁶ е отрицателна в размер на 5 млн. евро при отрицателна стойност от 487.6 млн. евро за април 2023 г. По предварителни данни за януари – април 2024 г. статията е отрицателна в размер на 1421.4 млн. евро (1.4% от БВП) при отрицателна стойност от 338.3 млн. евро (0.4% от БВП) за същия период на 2023 г.

⁴ При сравнение на данните следва да се има предвид, че първоначално отчетените данни за преките чуждестранни инвестиции в страната за януари – април 2023 г., публикувани в прессъобщението на БНБ от 16.06.2023 г., са ревизирани впоследствие (www.bnb.bg, секция *За БНБ/Пресцентър/Статистически прессъобщения/Платежен баланс*).

⁵ Не се включват измененията на резервните активи на БНБ, дължащи се на курсови и ценови разлики, и тези, свързани със създаването на резервни активи (монетаризация/демонетаризация на злато, разпределение на СПТ) и рекласификации.

⁶ Размерът на статия *Грешки и пропуски, нето* показва разликата между салдото по финансовата сметка и салдото по текущата и капиталовата сметка. Поради тримесечната и годишна отчетност, тези данни са предварителни и подлежат на ревизия след получаване на пълната информация от отчетните единици.

ПЛАТЕЖЕН БАЛАНС НА БЪЛГАРИЯ
СТАНДАРТНО ПРЕДСТАВЯНЕ¹

Приложение 1

(млн. евро)

	Месечни данни			Акумулирани данни за последните дванадесет месеца към:	
	30.IV.2023	30.IV.2024	Промяна	30.IV.2023	30.IV.2024
Текуща и капиталова сметка	48.2	99.6	51.4	688.7	2464.1
Текуща сметка	-25.2	-56.9	-31.6	-724.4	473.9
Текуща сметка: кредит	4820.1	5164.8	344.7	65675.7	62898.8
Текуща сметка: дебит	4845.3	5221.6	376.3	66400.1	62424.9
Стоки и услуги, нето	219.1	-75.8	-294.9	1058.9	2719.6
Стоки и услуги: кредит	4368.2	4739.2	371.0	60151.5	57057.0
Стоки и услуги: дебит	4149.0	4815.0	666.0	59092.6	54337.5
Търговски баланс²	-157.2	-491.0	-333.8	-4597.6	-4260.0
Стоки: кредит	3409.7	3745.5	335.9	47274.2	42853.5
Стоки: дебит	3566.9	4236.6	669.6	51871.7	47113.5
Услуги, нето	376.4	415.2	38.8	5656.5	6979.5
Услуги: кредит	958.5	993.7	35.2	12877.3	14203.5
Производствени услуги с материали за влагане, притежавани от други	19.3	0.0	-19.3	106.0	256.2
Услуги по поддръжка и ремонт, които не са включени другаде	20.4	24.0	3.6	290.5	305.0
Транспорт ³	181.3	194.0	12.6	2384.5	2563.6
Пътувания ⁴	190.1	204.4	14.3	3384.3	3823.5
Други услуги ⁵	547.3	571.3	24.0	6712.0	7255.3
Услуги: дебит	582.1	578.4	-3.7	7220.9	7224.0
Производствени услуги с материали за влагане, притежавани от други	1.4	3.6	2.2	33.0	45.3
Услуги по поддръжка и ремонт, които не са включени другаде	8.9	12.3	3.4	89.6	95.5
Транспорт ³	160.7	179.9	19.2	2447.6	2246.0
Пътувания ⁴	146.2	151.8	5.6	1553.6	1738.3
Други услуги ⁵	264.9	230.9	-34.0	3097.0	3098.9
Първичен доход, нето	-367.3	-126.0	241.3	-3038.3	-3836.4
Първичен доход: кредит	190.0	219.0	29.0	2682.4	2701.0
Компенсации на наетите	84.1	87.3	3.2	788.7	854.1
Инвестиционен доход	104.3	72.4	-31.9	918.8	977.7
Друг първичен доход	1.6	59.3	57.7	974.8	869.2
Първичен доход: дебит	557.3	345.0	-212.3	5720.6	6537.4
Компенсация на наетите	7.2	30.9	23.7	135.1	219.1
Инвестиционен доход	536.7	303.5	-233.1	5360.0	6173.0
Друг първичен доход	13.4	10.5	-2.9	225.5	145.2
Вторичен доход, нето	123.0	145.0	22.0	1255.0	1590.7
Вторичен доход: кредит	261.9	206.6	-55.3	2841.8	3140.8
Държавно управление	68.3	46.7	-21.6	1091.9	1301.8
Други сектори	193.7	159.9	-33.8	1750.0	1839.0
Вторичен доход: дебит	139.0	61.6	-77.3	1586.8	1550.0
Държавно управление	64.4	60.7	-3.7	853.8	961.3
Други сектори	74.6	0.9	-73.7	733.0	588.8
Капиталова сметка⁶	73.5	156.5	83.0	1413.1	1990.2
Брутно придобиване/намаляване на произведени нефинансови активи, нето⁶	37.5	72.2	34.7	-481.9	711.5
Брутно придобиване/намаляване на произведени нефинансови активи, кредит	98.2	72.2	-26.0	1211.4	1220.1
Брутно придобиване/намаляване на произведени нефинансови активи, дебит	60.7	0.0	-60.7	1693.3	508.6
Капиталови трансфери, нето	36.0	84.3	48.3	1895.0	1278.7
Капиталови трансфери, кредит	38.7	84.3	45.6	1900.7	1283.8
Капиталови трансфери, дебит	2.7	0.0	-2.7	5.7	5.1

	Месечни данни			Акумулирани данни за последните дванадесет месеца към:	
	30.IV.2023	30.IV.2024	Промяна	30.IV.2023	30.IV.2024
	Финансова сметка⁶	-439.3	94.6	533.9	3475.8
Финансова сметка: активи	-1122.0	-1093.2	28.8	10168.3	4115.7
Финансова сметка: пасиви	-682.6	-1187.8	-505.2	6692.5	2828.5
Преки инвестиции, нето⁷	121.6	193.7	72.1	-2573.0	-1926.6
Преки инвестиции, активи ^{8,9}	21.5	147.5	126.0	788.0	352.9
Преки инвестиции, пасиви ^{8,10}	-100.1	-46.2	53.8	3361.1	2279.5
Портфейлни инвестиции, нето	554.8	1037.7	482.9	1001.0	3405.9
Портфейлни инвестиции: активи ¹¹	464.3	838.3	374.0	3197.3	3954.5
Портфейлни инвестиции: пасиви	-90.5	-199.3	-108.9	2196.3	548.6
Финансови деривати, нето	-52.4	3.8	56.2	-37.5	66.1
Други инвестиции, нето	2180.5	-36.5	-2217.0	1595.2	-2480.6
Други инвестиции: активи ^{8,9}	1688.4	-978.8	-2667.2	2730.3	-2480.3
Други инвестиции: пасиви ^{8,10}	-492.1	-942.2	-450.1	1135.2	0.4
Резервни активи на БНБ¹²	-3243.8	-1104.0	2139.7	3490.1	2222.4
Монетарно злато	0.0	0.2	0.1	0.9	1.3
Специални права на тираж	5.5	6.3	0.8	16.4	7.2
Резервна позиция в МВФ	0.0	0.0	0.0	0.0	0.0
Други резервни активи	-3249.3	-1110.5	2138.8	3472.7	2213.9
Балансиращи статии:					
Салдо по текущата и капиталовата сметки	48.2	99.6	51.4	688.7	2464.1
Салдо по финансовата сметка	-439.3	94.6	533.9	3475.8	1287.2
Нето грешки и пропуски ¹³	-487.6	-5.0	482.6	2787.0	-1176.9
Допълнителна информация¹⁴					
Преки инвестиции в чужбина	29.9	129.4	99.6	574.5	547.2
Преки инвестиции в България	-91.7	-64.3	27.5	3147.5	2473.8

¹ Стандартно представяне на платежния баланс в съответствие с 6-тото издание на "Ръководството по платежен баланс и международна инвестиционна позиция" на МВФ. Предварителни данни към 17 юни 2024 г. В съответствие с практиката на БНБ и изискванията на ЕЦБ относно ревизиите на данните (включени в *Календара на ЕЦБ за обмен на данните за платежния баланс, международната инвестиционна позиция, резервните активи в рамките на ЕЦБ*), данните за периода януари - март 2024 г. са ревизирани. Данните за май 2024 г. и ревизия на данните за април 2024 г. предстои да бъдат публикувани на 17 юли 2024 г.

² Предварителни данни за 2023 г. и 2024 г. на НСИ и БНБ. Данните са съставени съгласно методологията за съставяне на статистиката на платежния баланс.

³ Оценки по методология на БНБ и НСИ.

⁴ Оценки по методология на БНБ. Данните се базират на информация от НСИ за броя на чуждестранните граждани, посетили страната и българските граждани, пътували в чужбина и оценка на БНБ за разходите/приходите по цел на пътуването.

⁵ По данни от директното отчитане от предприятията на услуги, възнаграждения и безвъзмездни постъпления и плащания между местни и чуждестранни лица.

⁶ Отрицателният знак (-) показва намаление на активи или пасиви, а положителният – увеличение на активи или пасиви.

⁷ Данни съгласно принципа Актив/Пасив. Источници: фирми с чуждестранно участие и фирми с инвестиции в чужбина, банките, Централен депозитар, нотариуси, НСИ, Агенцията за публичните предприятия и контрол. Данните за 2023 г. и 2024 г. подлежат на ревизия с годишните данни на НСИ и допълнително постъпили отчети на предприятията с чуждестранно участие.

⁸ Включени са отчетените външни вземания на страната по търговски кредити (платени аванси и вземания от доставчици).

⁹ Поради тримесечната отчетност на тези вземания, данните подлежат на ревизия.

¹⁰ На базата на получените в БНБ отчети за вземанията/задълженията по финансови кредити на местни лица към чужбина.

¹¹ Поради тримесечната отчетност на тези задължения, данните подлежат на ревизия.

¹² Включени са отчетените външни задължения на страната по търговски кредити (получени аванси и задължения към доставчици).

¹³ Поради тримесечната отчетност на тези задължения, данните подлежат на ревизия.

¹⁴ На база на данни от банките, небанкови финансови институции, застрахователни компании и пенсионни фондове, институции от сектор *Държавно управление* и нефинансови предприятия, които инвестират в ценни книжа без посредничество на местно лице инвестиционен посредник.

¹⁵ Не се включват измененията на резервните активи на БНБ, дължащи се на курсови и ценови разлики и тези, свързани със създаването на резервни активи (монетаризация/демонетаризация на злато, разпределение на СРТ) и рекласификации. Положителният знак (+) показва увеличение на резервните активи, а отрицателният (-) – намаление.

¹⁶ Размерът на статия *Нето грешки и пропуски* показва разликата между салдото по финансовата сметка и салдото по текущата и капиталовата сметка.

¹⁷ Поради тримесечната и годишната отчетност, тези данни са предварителни и подлежат на ревизия след получаване на пълната информация от отчетните единици.

¹⁸ Предварителни данни, съставени съгласно принципа на първоначалната посока на инвестицията.

ПРЕКИ ИНВЕСТИЦИИ
(януари – април 2024 г.)¹

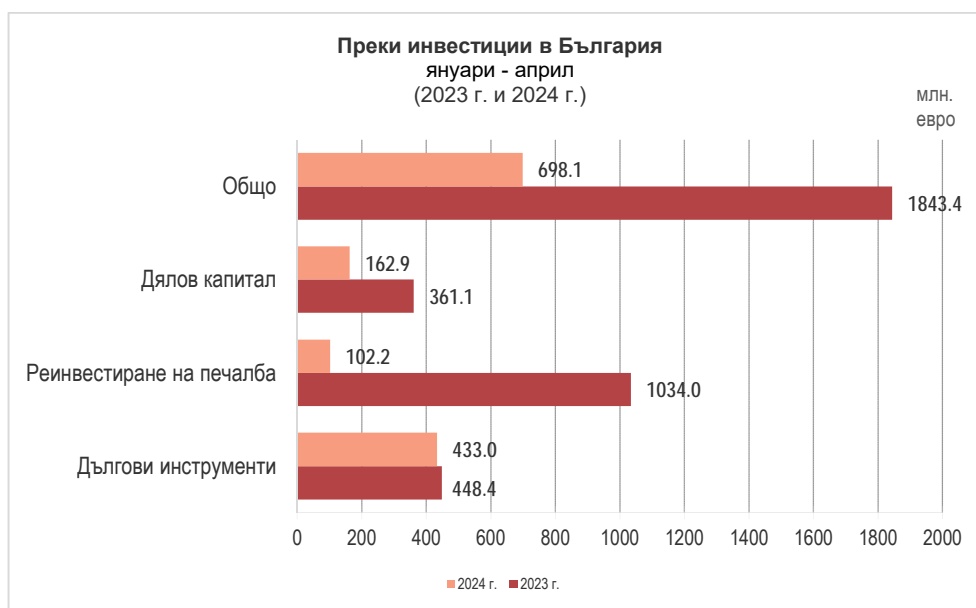
По предварителни данни нетният поток² на *преките инвестиции в страната* за януари – април 2024 г., отчетени съгласно *принципа на първоначалната посока на инвестицията*, е положителен в размер на 698.1 млн. евро (0.7% от БВП³), като е по-малък с 1145.3 млн. евро (62.1%) спрямо този за януари – април 2023 г. (положителен поток от 1843.4 млн. евро, 2% от БВП)⁴. През април 2024 г. потокът е отрицателен в размер на 64.3 млн. евро, при отрицателен поток от 91.7 млн. евро за април 2023 г.

	2023 г.			2024 г.			2024 г./2023 г.
	I трим.	април	януари–април	I трим.	април	януари–април	януари–април
Преки инвестиции, нето	-1,751.0	121.6	-1,629.4	-684.0	193.7	-490.2	1,139.2
Преки инвестиции в чужбина	184.2	29.9	214.0	78.5	129.4	207.9	-6.1
Дялов капитал	47.4	5.8	53.2	22.8	43.9	66.7	13.5
Реинвестиране на печалба	21.6	8.7	30.4	4.0	0.0	4.0	-26.4
Дългови инструменти	115.1	15.3	130.5	51.7	85.6	137.3	6.8
Преки инвестиции в страната	1,935.2	-91.7	1,843.4	762.4	-64.3	698.1	-1,145.3
Дялов капитал	335.5	25.5	361.1	167.7	-4.8	162.9	-198.2
Реинвестиране на печалба	797.9	236.0	1,034.0	158.4	-56.1	102.2	-931.7
Дългови инструменти	801.7	-353.3	448.4	436.3	-3.3	433.0	-15.4

Данните са съставени съгласно *принципа на първоначалната посока на инвестицията*, при спазване на методологическите изисквания на 6-тото издание на "Ръководството по платежен баланс и международна инвестиционна позиция" на МВФ.

Източници: Предприятия с чуждестранно участие, банки, нотариуси, НСИ, Централен депозитар, Агенция за публични предприятия и контрол.

Положителният знак показва увеличение на активите и пасивите, а отрицателният – намалението им.



Дяловият капитал (преведени/изтеглени парични и апортни вноски на нерезиденти в/от капитала и резервите на български дружества, както и постъпления/плащания по сделки с недвижими имоти в страната) е положителен и възлиза на 162.9 млн. евро за януари – април 2024 г. Той е по-малък със 198.2 млн. евро от този за януари – април

¹ Предварителни данни. В съответствие с практиката на БНБ и изискванията на ЕЦБ относно ревизиите на данните (включени в *Календара на ЕЦБ за обмен на данните за платежния баланс, международната инвестиционна позиция, резервните активи в рамките на ЕСЦБ*), данните за периода януари – март 2024 г. са ревизирани. С отчета за май 2024 г. ще бъдат направени ревизии на данните за април 2024 г. Данните за 2023 г. и 2024 г. подлежат на ревизия с годишните данни на НСИ и допълнително постъпили отчети на предприятията с чуждестранно участие.

² БНБ публикува месечни данни за нетния поток на преките инвестиции за съответния месец, които включват всички трансакции, извършени през отчетния период.

³ При БВП в размер на 101 249 млн. евро за 2024 г. (прогноза на БНБ) и 93 946.5 млн. евро за 2023 г. (данни на НСИ от 08.03.2024 г.).

⁴ При сравнение на данните следва да се има предвид, че първоначално отчетените данни за преките чуждестранни инвестиции в страната за януари - април 2023 г., публикувани в прессъобщението на БНБ от 16.06.2023 г., са ревизирани впоследствие (www.bnb.bg, секция За БНБ/Пресцентър/Статистически прессъобщения/Платежен баланс).

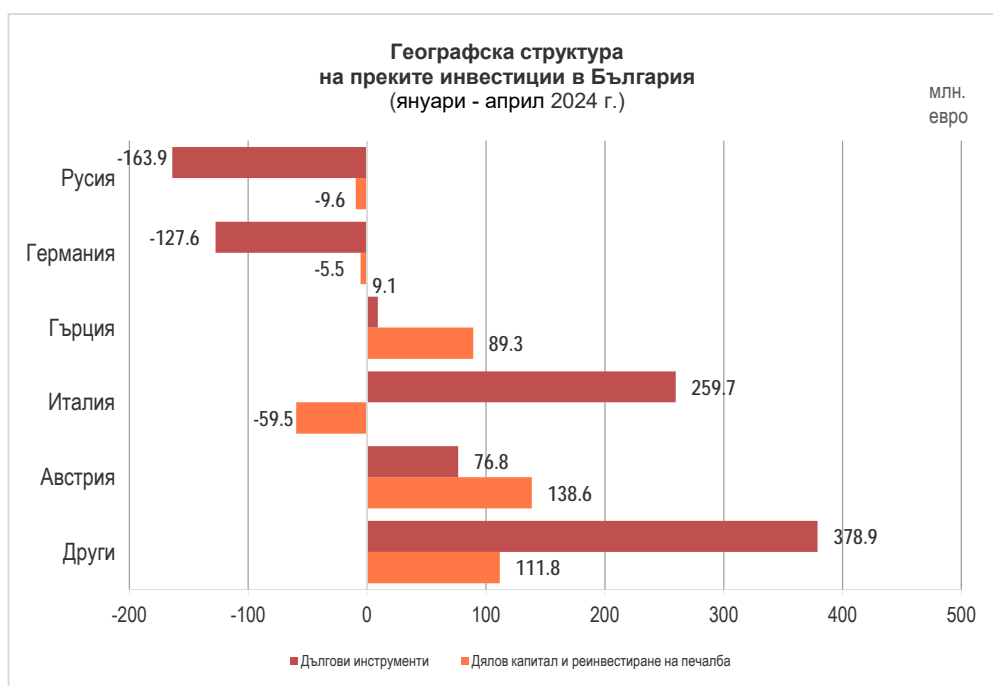
2023 г., който е положителен в размер на 361.1 млн. евро.

Нетният поток от *инвестиции на чуждестранни лица в недвижими имоти* е положителен в размер на 0.9 млн. евро, при отрицателен нетен поток от 0.6 млн. евро за януари – април 2023 г.

По предварителни данни, статия *Реинвестиране на печалба* (показваща дела на чуждестранните инвеститори в текущата печалба или загуба на дружеството на база на счетоводни данни за финансовия резултат) е положителна и възлиза на 102.2 млн. евро, при положителна стойност от 1034 млн. евро за януари – април 2023 г.

Нетният поток по подстатия *Дългови инструменти* (промяната в нетните задължения между дружествата с чуждестранно участие и преките чуждестранни инвеститори по финансови, облигационни и търговски кредити) е положителен и възлиза на 433 млн. евро, при положителна стойност от 448.4 млн. евро за януари – април 2023 г.⁵

Най-големите нетни положителни потоци по преки инвестиции в страната за януари – април 2024 г. са от Австрия (215.4 млн. евро), Италия (200.2 млн. евро) и Гърция (98.4 млн. евро), а най-големите нетни отрицателни потоци – към Русия (173.5 млн. евро) и Германия (133.1 млн. евро).



По предварителни данни нетният поток на *преките инвестиции в чужбина* за януари – април 2024 г. възлиза на 207.9 млн. евро (0.2% от БВП), при 214 млн. евро (0.2% от БВП) за януари – април 2023 г. През април 2024 г. нетният поток е положителен и възлиза на 129.4 млн. евро, при положителна стойност от 29.9 млн. евро за април 2023 г.

Съгласно предварителните данни, размерът⁶ на преките инвестиции в страната към края на четвъртото тримесечие на 2023 г. е 56 059.1 млн. евро, при 53 886.3 млн. евро към края на четвъртото тримесечие на 2022 г. Подстатия *Дялов капитал и реинвестиране на печалба* е в размер на 47 410.4 млн. евро, като нараства с 2649 млн. евро спрямо края на 2022 г. (44 761.4 млн. евро). Подстатия *Дългови инструменти* е в размер на 8648.7 млн. евро и намалява с 476.2 млн. евро спрямо края на 2022 г. (9124.9 млн. евро).

⁵ Данните за подстатия *Дългови инструменти* са на база предварителна информация за получените и предоставени кредити от предприятията с чуждестранно участие. Данните за 2023 г. – 2024 г. подлежат на ревизия с тримесечните и годишните отчети на предприятията, представени пред БНБ.

⁶ БНБ публикува тримесечни данни за размера на преките инвестиции към края на съответното тримесечие, които показват наличност към края на отчетния период. Измененията в данните за размера на преките инвестиции отразяват както нетните трансакции, така и валутните и ценовите преоценки и други изменения в обема. Данните за първото тримесечие на 2024 г. предстои да бъдат публикувани на 28.06.2024 г.