



БЪЛГАРСКА НАРОДНА БАНКА
145 ГОДИНИ

Дирекция „Връзки с обществеността“
Адрес: пл. „Княз Александър I“ № 1, 1000 София
Телефон: (02) 9145-1656
Факс: (02) 980-24-25
E-mail: press_office@bnbbank.org
www.bnb.bg

ПРЕСЪОБЩЕНИЕ

25 април 2024 г.

12:00 ч.

ЛИХВЕНА СТАТИСТИКА^{1,2}

Март 2024 г.

Основни лихвени проценти и ДЛП

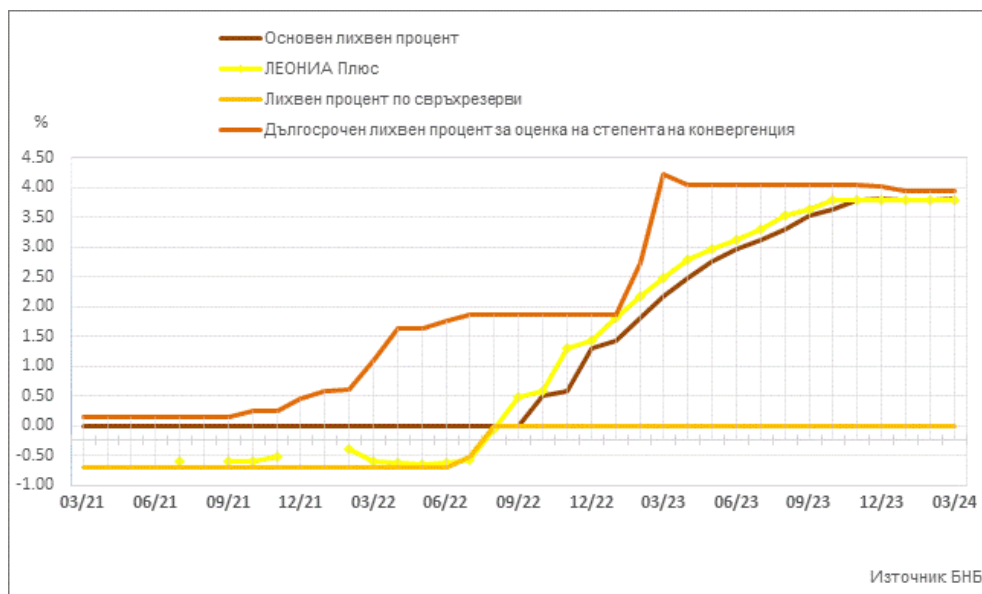
Основният лихвен процент (ОЛП)³ през март 2024 г. е 3.80%, като в сравнение с февруари 2024 г. се увеличава с 0.01 процентни пункта (пр. п.).

През март 2024 г. индексът ЛЕОНИЯ Плюс⁴ намалява с 0.01 пр. п. до 3.79%.

Лихвеният процент по свръхрезервите е 0.00%, като спрямо февруари 2024 г. запазва нивото си.

Дългосрочният лихвен процент за оценка на степента на конвергенция (ДЛП) през март 2024 г. е 3.93%, като в сравнение с февруари 2024 г. остава без промяна.

ГРАФИКА 1: ЛИХВЕНИ ПРОЦЕНТИ ПО ИЗБРАНИ ИНСТРУМЕНТИ*



*Прекъсванията на кривата за ЛЕОНИЯ Плюс се дължат на случаите, в които индексът не е наличен.

¹ Пълният комплект от таблици за лихвената статистика на кредитите и депозитите на сектори *Нефинансови предприятия* и *Домакинства*, както и методологическите бележки, се намират на интернет страницата на БНБ в рубрика *Статистика/Парична и лихвена статистика/Лихвена статистика*. На база на постъпила допълнителна информация от банки е извършена ревизия на данните за кредитите за месеците ноември и декември 2023 година. Наличието на ревизии е указано в обяснителните бележки към съответните таблици с данни.

² Цитираните изменения са спрямо предходния отчетен период. Изменения по-малки от 0.01 пр. п. не се посочват в текста на пресъобщението.

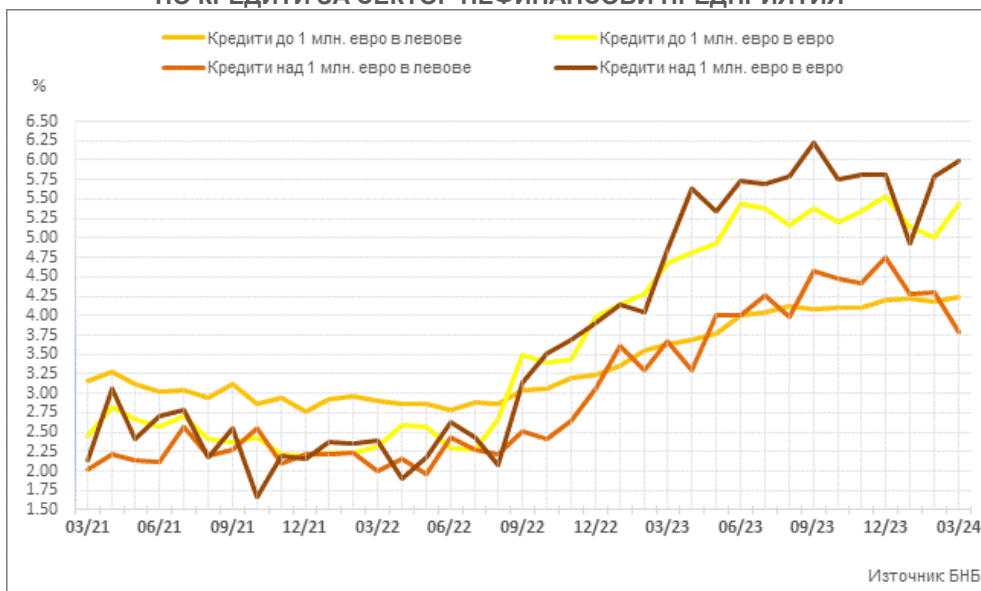
³ ОЛП за текущия месец е равен на средната аритметична величина от стойностите на индекса *ЛЕОНИЯ Плюс* за работните дни на предходния календарен месец, а когато тази средна аритметична величина възлиза на стойност, по-малка от нула, ОЛП се определя в размер, равен на нула.

⁴ Справочен индекс на сключените и изпълнените сделки за предоставяне на необезпечени овърнайт-депозити в левове на междубанковия пазар в България. Месечните стойности са изчислени като средноаритметични от дневните стойности. Индексът не е наличен (п/а) в случаите, в които през отчетния период на междубанковия пазар няма сключени сделки за предоставяне на необезпечени овърнайт-депозити в левове. Считано от 1 юли 2017 г. индексът *ЛЕОНИЯ Плюс* замени индекса *ЛЕОНИЯ* като база за изчисляване на *основния лихвен процент*.

Кредити

Сектор Нефинансови предприятия. През март 2024 г. средният лихвен процент по *кредитите до 1 млн. евро*, договорени в левове, се повишава с 0.07 пр. п. до 4.25%, а по *тези над 1 млн. евро* се понижава с 0.52 пр. п. до 3.79%. Средният лихвен процент по *кредитите до 1 млн. евро*, договорени в евро, нараства с 0.43 пр. п. до 5.45%, а по *кредитите над 1 млн. евро* – с 0.20 пр. п. до 6.00%. През март 2024 г. средният лихвен процент по *овърдрафта* в левове се увеличава с 0.01 пр. п. до 3.60%, а по *овърдрафта* в евро – с 0.03 пр. п. до 5.45%.

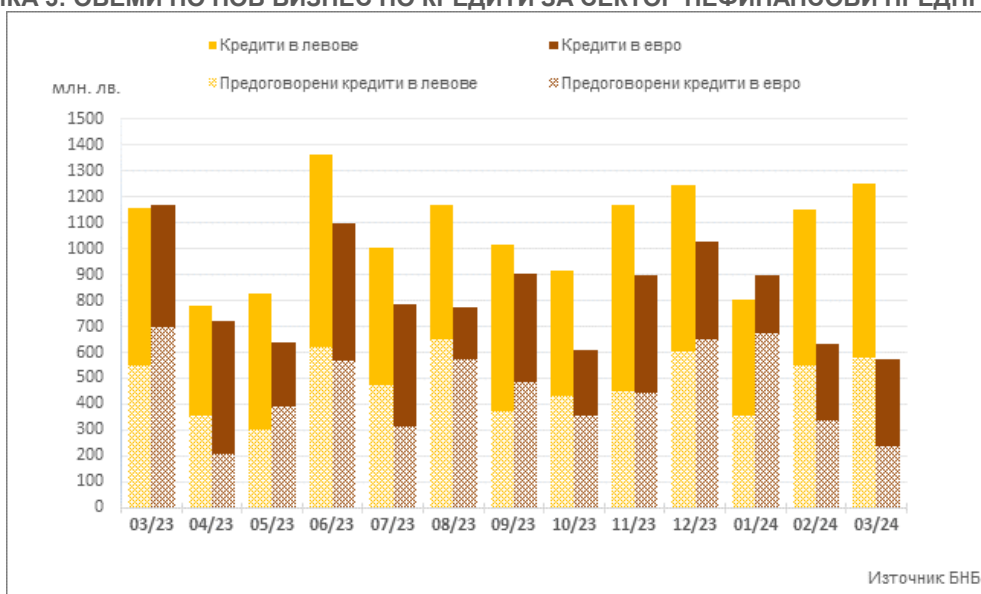
ГРАФИКА 2: ЛИХВЕНИ ПРОЦЕНТИ ПО НОВ БИЗНЕС ПО КРЕДИТИ ЗА СЕКТОР НЕФИНАНСОВИ ПРЕДПРИЯТИЯ



Обемът на новия бизнес по *кредитите до 1 млн. евро*, договорени в левове, се повишава с 4.8% (19.8 млн. лв.) до 432 млн. лв., а по *кредитите над 1 млн. евро* – с 11.4% (83.9 млн. лв.) до 820.9 млн. лв. При обема на *предоговорените кредити и кредитите за рефинансиране* в левове се наблюдава увеличение с 5.5% (30.1 млн. лв.) до 581.1 млн. лв.

Обемът на новия бизнес по *кредитите до 1 млн. евро*, договорени в евро, нараства с 34.5% (22.9 млн. лв.) до 89.1 млн. лв., а по *тези над 1 млн. евро* спада с 14.4% (81.8 млн. лв.) до 485 млн. лв. При обема на *предоговорените кредити и кредитите за рефинансиране* в евро се наблюдава намаление с 29.1% (97.9 млн. лв.) до 238.1 млн. лв.

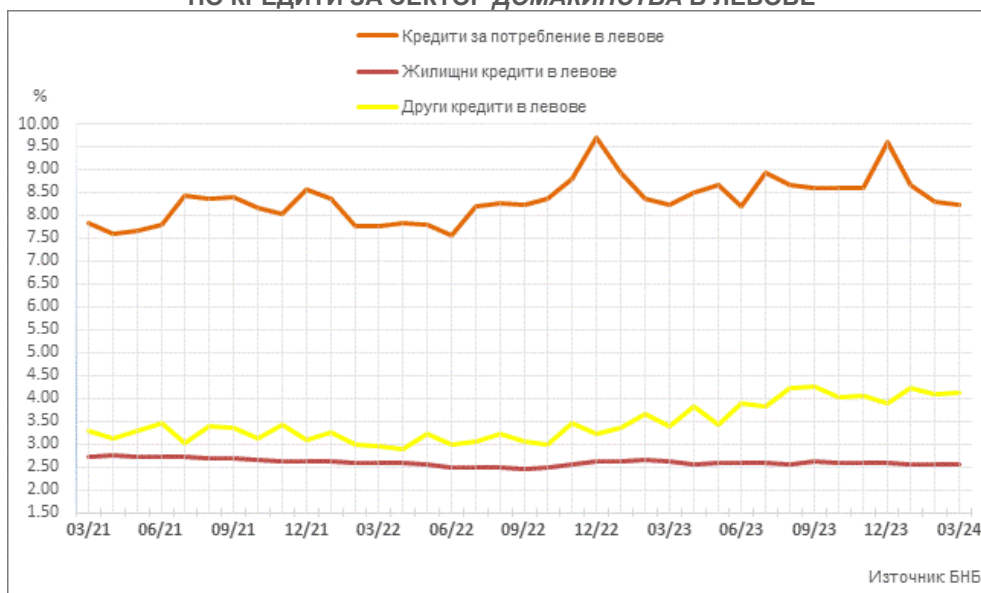
ГРАФИКА 3: ОБЕМИ ПО НОВ БИЗНЕС ПО КРЕДИТИ ЗА СЕКТОР НЕФИНАНСОВИ ПРЕДПРИЯТИЯ*



*Предоговорените кредити включват и кредитите за рефинансиране.

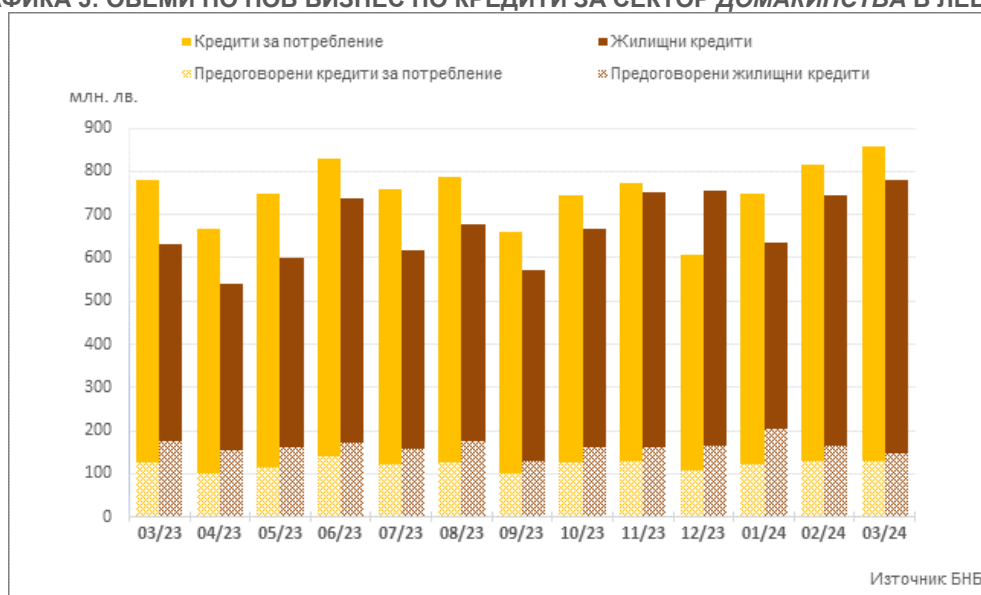
Сектор Домакинства⁵. През март 2024 г. средният лихвен процент по *кредитите за потребление* в левове се понижава с 0.09 пр. п. до 8.22%, а *годишният процент на разходите (ГПР)* по тези кредити – с 0.10 пр. п. до 8.77%. При *жилищните кредити* в левове, средният лихвен процент се повишава с 0.02 пр. п. до 2.56%, а *ГПР* по тези кредити намалява с 0.01 пр. п. до 2.85%. Средният лихвен процент по *другите кредити*⁶ в левове се увеличава с 0.04 пр. п. до 4.13%. Средният лихвен процент по *другите кредити* в левове на *Работодатели и самонаети лица* се понижава с 0.14 пр. п. до 3.99%. През март 2024 г. средният лихвен процент по *овърдрафта* в левове спада с 0.02 пр. п. до 14.78%, а при *кредитите по кредитни карти, извън безлихвен гратисен период*, в левове нараства с 0.05 пр. п. до 21.05%.

ГРАФИКА 4: ЛИХВЕНИ ПРОЦЕНТИ ПО НОВ БИЗНЕС ПО КРЕДИТИ ЗА СЕКТОР ДОМАКИНСТВА В ЛЕВОВЕ



Обемът на новия бизнес по *кредитите за потребление* в левове се повишава с 5.3% (43.2 млн. лв.) до 859.6 млн. лв., а този на *предоговорените кредити и кредитите за рефинансиране* – с 2.3% (3 млн. лв.) до 131 млн. лв. При *жилищните кредити* в левове обемът на новия бизнес нараства с 4.3% (32.1 млн. лв.) до 778.6 млн. лв., а този на *предоговорените кредити и кредитите за рефинансиране* спада с 9.2% (15 млн. лв.) до 148.9 млн. лв. Обемът на новия бизнес по *другите кредити* в левове се увеличава със 7.2% (1.4 млн. лв.) до 21.1 млн. лв., а този на *предоговорените кредити и кредитите за рефинансиране* – със 112.3% (4.2 млн. лв.) до 8 млн. лв. Обемът на новия бизнес по *другите кредити* в левове на *Работодатели и самонаети лица* намалява с 3.9% (0.7 млн. лв.) до 17 млн. лв.

ГРАФИКА 5: ОБЕМИ ПО НОВ БИЗНЕС ПО КРЕДИТИ ЗА СЕКТОР ДОМАКИНСТВА В ЛЕВОВЕ*



*Предоговорените кредити включват и кредитите за рефинансиране.

⁵ Сектор Домакинства включва и сектор *Нетърговски организации, обслужващи домакинствата (НТООД)*. Данните за *кредитите за потребление* и за *жилищните кредити* се отнасят само за сектор Домакинства.

⁶ В показател *други кредити* се включват и средствата, отпуснати на сдруженията на собствениците по *Националната програма за енергийна ефективност на многофамилни жилищни сгради*.

Депозити

Сектор Нефинансови предприятия. През март 2024 г. в сравнение с февруари 2024 г. средният лихвен процент по депозитите с договорен матуритет (ДДМ) в левове се понижава с 0.70 пр. п. до 1.37%, а по тези в евро – с 0.10 пр. п. до 2.54%. Средният лихвен процент по *овърнайт-депозитите* в левове се повишава с 0.01 пр. п. до 0.05%, а по тези в евро – с 0.02 пр. п. до 0.09%.

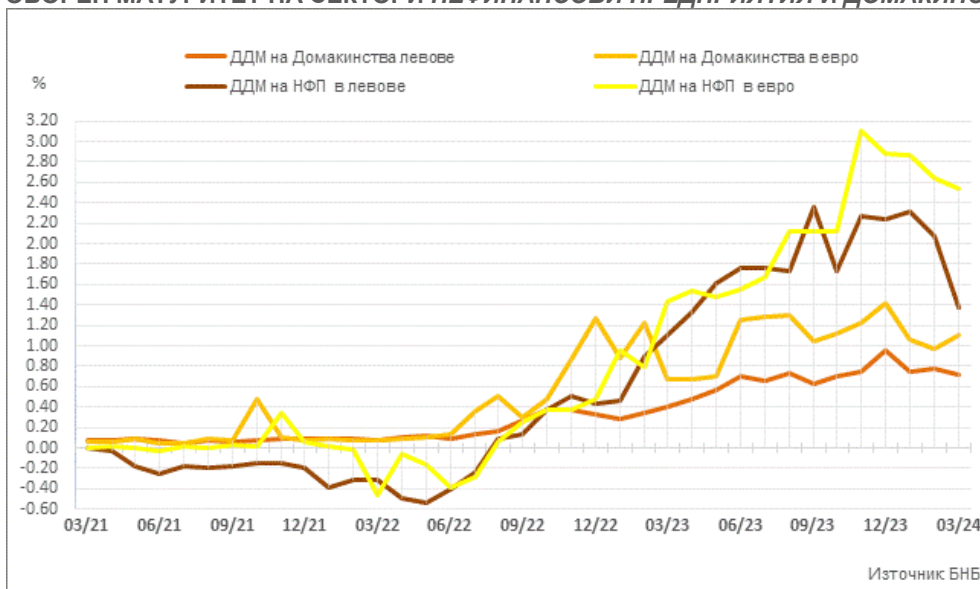
Обемът на новия бизнес по депозитите с договорен матуритет в левове спада с 19.7% (92.7 млн. лв.) до 377.2 млн. лв., а по тези в евро нараства с 25.7% (115.5 млн. лв.) до 565.9 млн. лв.

Сектор Домакинства⁵. През март 2024 г. средният лихвен процент по депозитите с договорен матуритет в левове намалява с 0.05 пр. п. до 0.72%, а по тези в евро се увеличава с 0.12 пр. п. до 1.10%. Средните лихвени проценти по *овърнайт-депозитите* в левове и в евро остават на нивата си от 0.01%.

Средните лихвени проценти по депозитите, договорени за ползване след предизвестие в левове и в евро се запазват на нивата от предходния месец съответно 0.10% и 0.15%.

Обемът на новия бизнес по депозитите с договорен матуритет в левове спада с 6.1% (14.5 млн. лв.) до 223.3 млн. лв., а по депозитите с договорен матуритет в евро нараства с 19.1% (31.5 млн. лв.) до 196.3 млн. лв.

ГРАФИКА 6: ЛИХВЕНИ ПРОЦЕНТИ ПО НОВ БИЗНЕС ПО ДЕПОЗИТИ С ДОГОВОРЕН МАТУРИТЕТ НА СЕКТОРИ НЕФИНАНСОВИ ПРЕДПРИЯТИЯ И ДОМАКИНСТВА



ЛИХВЕНА СТАТИСТИКА

Избрани показатели

Основни лихвени проценти и ДЛП					
	2023	2024	2024	Годишно	Месечно
	март	февруари	март	изменение	изменение
Основен лихвен процент (ОЛП) ¹	2.17	3.79	3.80	1.63	0.01
ЛЕОНИЯ Плюс ²	2.47	3.80	3.79	1.32	-0.01
Лихвен процент по свръхрезерви ³	0.00	0.00	0.00	0.00	0.00
Дългосрочен лихвен процент за оценка на степента на конвергенция (ДЛП) ⁴	4.21	3.93	3.93	-0.28	0.00

¹ ОЛП за текущия месец е равен на средната аритметична величина от стойностите на индекса ЛЕОНИЯ Плюс за работните дни на предходния календарен месец, а когато тази средна аритметична величина възлиза на стойност, по-малка от нула, ОЛП се определя в размер, равен на нула.

² Справочен индекс на сключените и изпълнените сделки за предоставяне на необезпечени овърнайт-депозити в левове на междубанковия пазар в България. Месечните стойности са изчислени като средноаритметични от дневните стойности. Индексът не е наличен (п/а) в случаите, в които през отчетния период на междубанковия пазар няма сключени сделки за предоставяне на необезпечени овърнайт депозити в левове. Считано от 1 юли 2017 г., индексът ЛЕОНИЯ Плюс заменя индекса ЛЕОНИЯ като база за изчисляване на основния лихвен процент. Данните до юни 2017 г. отразяват стойностите на индекс ЛЕОНИЯ, а от юли 2017 г. – на индекс ЛЕОНИЯ Плюс.

³ Отчетният период съответства на периода на поддържане, съгласно чл. 8 (2) от Наредба № 21 на БНБ от 26 ноември 2015 за задължителните минимални резерви, които банките поддържат в БНБ.

⁴ ДЛП се определя на база доходността до падеж на вторичния пазар по дългосрочна ценна книга (бенчмарк), емитирана от Министерството на финансите (сектор Централно държавно управление) и деноминирана в национална валута. Месечните стойности са изчислени като средноаритметични от дневните стойности.

Кредити ¹					
Нефинансови предприятия					
	2023	2024	2024	Годишно	Месечно
	март	февруари	март	изменение*	изменение*
Кредити, различни от овърдрафт в левове, нов бизнес					
кредити до 1 млн. евро, лихвен процент	3.63	4.18	4.25	0.61	0.07
кредити до 1 млн. евро, обем в млн. лв.	426.8	412.2	432.0	1.2	4.8
кредити над 1 млн. евро, лихвен процент	3.67	4.30	3.79	0.12	-0.52
кредити над 1 млн. евро, обем в млн. лв.	730.9	737.0	820.9	12.3	11.4
общо предоговорени кредити и кредити за рефинансиране в левове, обем	548.4	550.9	581.1	6.0	5.5
Кредити, различни от овърдрафт в евро, нов бизнес					
кредити до 1 млн. евро, лихвен процент	4.68	5.02	5.45	0.76	0.43
кредити до 1 млн. евро, обем в млн. лв.	102.2	66.2	89.1	-12.9	34.5
кредити над 1 млн. евро, лихвен процент	4.84	5.80	6.00	1.16	0.20
кредити над 1 млн. евро, обем в млн. лв.	1069.1	566.8	485.0	-54.6	-14.4
общо предоговорени кредити и кредити за рефинансиране в евро, обем	694.7	336.0	238.1	-65.7	-29.1
Лихвени проценти по овърдрафт, салда					
овърдрафт ² в левове	2.89	3.59	3.60	0.71	0.01
овърдрафт ² в евро	4.29	5.42	5.45	1.16	0.03
Домакинства³					
	2023	2024	2024	Годишно	Месечно
	март	февруари	март	изменение*	изменение*
Кредити, различни от овърдрафт в левове, нов бизнес					
кредити за потребление, лихвен процент	8.25	8.31	8.22	-0.03	-0.09
кредити за потребление, ГПР	8.76	8.86	8.77	0.01	-0.10
кредити за потребление, обем в млн. лв.	779.6	816.4	859.6	10.3	5.3
от които предоговорени кредити и кредити за рефинансиране, обем	124.8	128.0	131.0	5.0	2.3
жилищни кредити, лихвен процент	2.62	2.54	2.56	-0.07	0.02
жилищни кредити, ГПР	2.85	2.86	2.85	0.00	-0.01
жилищни кредити, обем в млн. лв.	630.9	746.5	778.6	23.4	4.3
от които предоговорени кредити и кредити за рефинансиране, обем	177.0	164.0	148.9	-15.9	-9.2
други кредити, лихвен процент	3.39	4.09	4.13	0.74	0.04
други кредити, обем в млн. лв.	19.3	19.6	21.1	9.2	7.2
от които предоговорени кредити и кредити за рефинансиране, обем	1.9	3.8	8.0	320.7	112.3
от които кредити за Работодатели и самонаети лица, лихвен процент	3.28	4.12	3.99	0.71	-0.14
от които кредити за Работодатели и самонаети лица, обем	17.1	17.7	17.0	-0.5	-3.9
Лихвени проценти по овърдрафт в левове, салда					
овърдрафт ²	14.62	14.81	14.78	0.16	-0.02
в т.ч. кредити по кредитни карти ³	20.74	21.00	21.05	0.31	0.05

¹ Ефективни годишни лихвени проценти, среднопретеглени съответно с обемите по нов бизнес през отчетния период или със салдата към края на отчетния период. На база на постъпила допълнителна информация от банки е извършена ревизия на данните за кредитите за месеците ноември и декември 2023 година. Наличието на ревизии е указано в обяснителните бележки към съответните таблици с данни.

² Лихвените проценти и обемите по нов бизнес и по салда за овърдрафта съвпадат.

³ Сектор Домакинства включва и сектор Нетърговски организации, обслужващи домакинства (НТООД). Данните за кредитите за потребление и за жилищните кредити се отнасят само за сектор Домакинства.

⁴ ГПР включва всички лихвени плащания по кредита, както и всички такси, комисиони и други разходи за сметка на клиента, извършването на които е условие за отпускането на кредита.

⁵ Кредити по кредитни карти извън безлихвен гратисен период.

* Изменението при обемите е в проценти.

Източник: БНБ.

Депозити¹

Нефинансови предприятия

	2023 март	2024 февруари	2024 март	Годишно изменение*	Месечно изменение*
Депозити с договорен матуритет в левове, нов бизнес					
лихвен процент	1.11	2.07	1.37	0.26	-0.70
обем в млн. лв.	432.6	470.0	377.2	-12.8	-19.7
Депозити с договорен матуритет в евро, нов бизнес					
лихвен процент	1.43	2.64	2.54	1.11	-0.10
обем в млн. лв.	482.4	450.4	565.9	17.3	25.7
Лихвени проценти по овърнайт депозити, салда					
овърнайт-депозити ² в левове	0.01	0.04	0.05	0.04	0.01
овърнайт-депозити ² в евро	0.01	0.07	0.09	0.08	0.02

Домакинства³

	2023 март	2024 февруари	2024 март	Годишно изменение*	Месечно изменение*
Депозити с договорен матуритет в левове, нов бизнес					
лихвен процент	0.40	0.78	0.72	0.33	-0.05
обем в млн. лв.	175.6	237.8	223.3	27.2	-6.1
Депозити с договорен матуритет в евро, нов бизнес					
лихвен процент	0.67	0.98	1.10	0.43	0.12
обем в млн. лв.	200.3	164.8	196.3	-2.0	19.1
Лихвени проценти по овърнайт депозити, салда					
овърнайт-депозити ² в левове	0.01	0.01	0.01	0.00	0.00
овърнайт-депозити ² в евро	0.01	0.01	0.01	0.00	0.00
Лихвени проценти по депозити, договорени за ползване след предизвестие, салда					
депозити, договорени за ползване след предизвестие ² , в левове	0.11	0.10	0.10	-0.01	0.00
депозити, договорени за ползване след предизвестие ² , в евро	0.16	0.15	0.15	0.00	0.00

¹ Ефективни годишни лихвени проценти, среднопретеглени съответно с обемите по нов бизнес през отчетния период или със салдата към края на отчетния период.

² Лихвените проценти и обемите по нов бизнес и по салда съвпадат за овърнайт-депозитите и депозитите, договорени за ползване след предизвестие.

³ Сектор *Домакинства* включва и сектор *Нетърговски организации, обслужващи домакинства (НТООД)*.

* Изменението при обемите е в проценти.

Източник: БНБ.