



БЪЛГАРСКА НАРОДНА БАНКА

145 ГОДИНИ

Дирекция „Връзки с обществеността“
Адрес: пл. „Княз Александър I“ № 1, 1000 София
Телефон: (02) 9145-1656
Факс: (02) 980-24-25
E-mail: press_office@bnb.org
www.bnb.bg

ПРЕССЪОБЩЕНИЕ

13 май 2024 г.

12:00 ч.

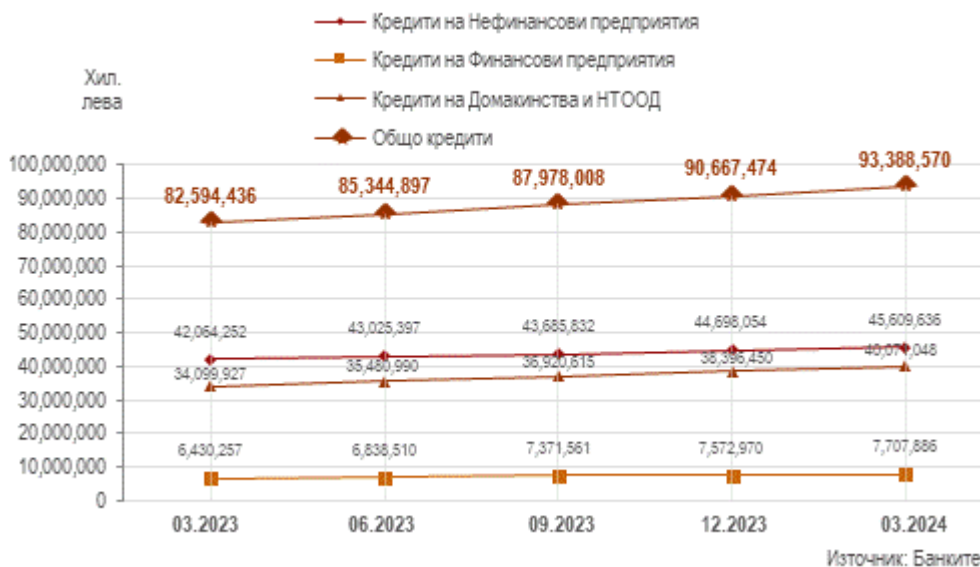
КРЕДИТИ И ДЕПОЗИТИ ПО КОЛИЧЕСТВЕНИ КАТЕГОРИИ И ИКОНОМИЧЕСКИ ДЕЙНОСТИ¹

Март 2024 г.

Кредити

Броят на кредитите на сектори *Нефинансови предприятия*, *Финансови предприятия* и *Домакинства и НТООД* към края на първото тримесечие на 2024 г. намалява незначително на годишна база, а общият им размер нараства с 13.1%.

ГРАФИКА 1: РАЗМЕР НА КРЕДИТИТЕ ПО СЕКТОРИ



Нефинансови предприятия: Кредитите на сектор *Нефинансови предприятия* в края на първото тримесечие на 2024 година са 154 хил. броя, като нарастват на годишна база с 1%. Размерът на тези кредити е 45.610 млрд. лева, като се отчита нарастване с 8.4% на годишна база. Спрямо края на предходното тримесечие броят на кредитите на сектор *Нефинансови предприятия* нараства с 2.8%, а размерът им – с 2%.

¹ Пълният комплект от таблици относно статистиката на депозити и кредити по количествени категории и икономически дейности, прессъобщението, както и методологическите бележки се намират на интернет страницата на БНБ, в раздел *Статистика/Парична и лихвена статистика/Парична статистика/Депозити и кредити по количествени категории и икономически дейности*. Данните са закръглени. За стойности без закръгление виж приложените към прессъобщението таблици в Excel формат.

Разпределението в таблиците на депозитите и кредитите е в съответствие с *Класификацията на икономическите дейности (КИД – 2008)* на Националния статистически институт, която осигурява прякото приложение на *Статистическата класификация на икономическите дейности в Европейската общност (NACE Rev. 2)*.

ГРАФИКА 2: РАЗМЕР И ДЯЛ НА КРЕДИТИТЕ НА НЕФИНАНСОВИТЕ ПРЕДПРИЯТИЯ ПО ИКОНОМИЧЕСКИ ДЕЙНОСТИ², МАРТ 2024



Трите отрасли с най-големи дялове в общата сума на кредитите за сектора са *Търговия; ремонт на автомобили и мотоциклети* (28.7%), *Преработваща промишленост* (20.6%) и *Операции с недвижими имоти* (10.5%).

Към края на март 2024 г. в общата сума на кредитите преобладават тези с размер над 1 млн. лв. с дял от 75.2%.

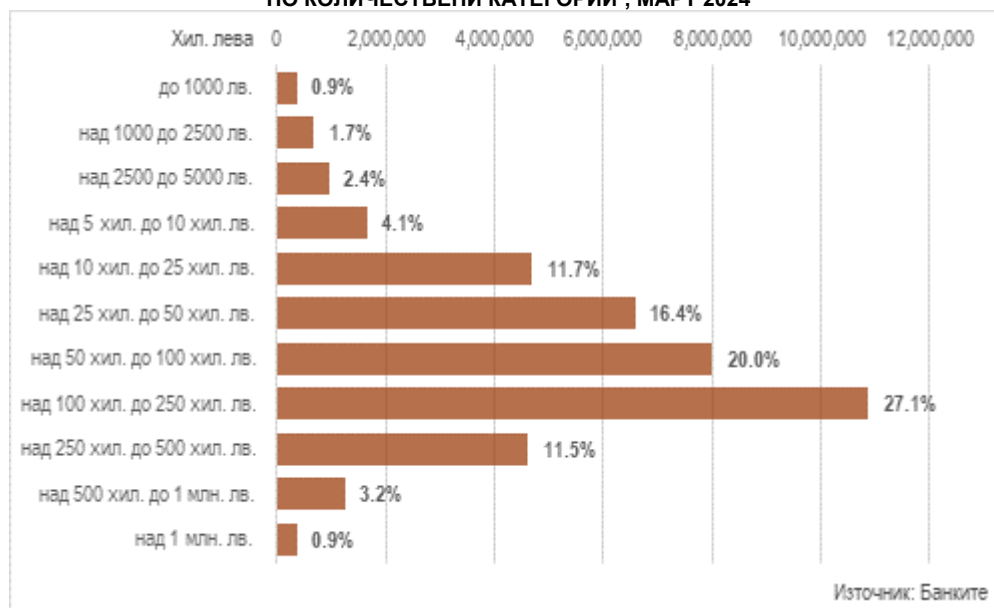
Финансови предприятия: Кредитите на сектор *Финансови предприятия* в края на първото тримесечие на 2024 година са 1022 броя, като нарастват на годишна база с 5.1%. Размерът на тези кредити е 7.708 млрд. лева, като се отчита нарастване с 19.9% на годишна база. Спрямо края на предходното тримесечие броят на кредитите на сектор *Финансови предприятия* нараства с 0.9%, а размерът им – с 1.8%.

Към края на март 2024 г. в общата сума на кредитите преобладават тези с размер над 1 млн. лв. с дял от 99%.

Домакинства и НТООД: В края на март 2024 г. броят на кредитите на сектор *Домакинства и НТООД* намалява на годишна база с 0.1%, като достига 2.831 млн. броя. Размерът им нараства на годишна база със 17.5%, като достига 40.071 млрд. лева. В края на март 2024 г. в сравнение с края на декември 2023 г. броят на тези кредити се увеличава с 0.6%, а размерът им – с 4.4%.

Към края на март 2024 г. в общата сума на кредитите преобладават тези с размер над 100 хил. до 250 хил. лв. с дял от 27.1%.

ГРАФИКА 3: РАЗМЕР И ДЯЛ НА КРЕДИТИТЕ НА ДОМАКИНСТВОТА И НТООД ПО КОЛИЧЕСТВЕНИ КАТЕГОРИИ², МАРТ 2024



² Сумата на относителните дялове може да е различна от 100% поради закръгляния.

Депозити

Броят на депозитите на сектори *Нефинансови предприятия*, *Финансови предприятия* и *Домакинства и НТООД* към края на първото тримесечие на 2024 г. нараства на годишна база с 1.2%, а общият им размер – с 8.3%.

ГРАФИКА 4: РАЗМЕР НА ДЕПОЗИТИТЕ ПО СЕКТОРИ



Нефинансови предприятия: Депозитите на сектор *Нефинансови предприятия* в края на март 2024 г. са 625 хил. броя, като се отчита ръст от 2% спрямо края на същия месец на 2023 г. В края на първото тримесечие на 2024 г. размерът на тези депозити е 43.326 млрд. лева, като на годишна база той нараства с 5%. Спрямо края на декември 2023 г. броят им се повишава с 0.1%, а размерът им намалява с 1.1%.

ГРАФИКА 5: РАЗМЕР И ДЯЛ НА ДЕПОЗИТИТЕ НА НЕФИНАНСОВИТЕ ПРЕДПРИЯТИЯ ПО ИКОНОМИЧЕСКИ ДЕЙНОСТИ², МАРТ 2024



Трите отрасли с най-големи дялове в общата сума на депозитите за сектора са *Търговия; ремонт на автомобили и мотоциклети* (24.4%), *Преработваща промишленост* (14.5%) и *Производство и разпределение на електрическа и топлинна енергия и газообразни горива* (10.8%).

Към края на март 2024 г. в общата сума на депозитите преобладават тези с размер над 1 млн. лв. с дял от 59%.

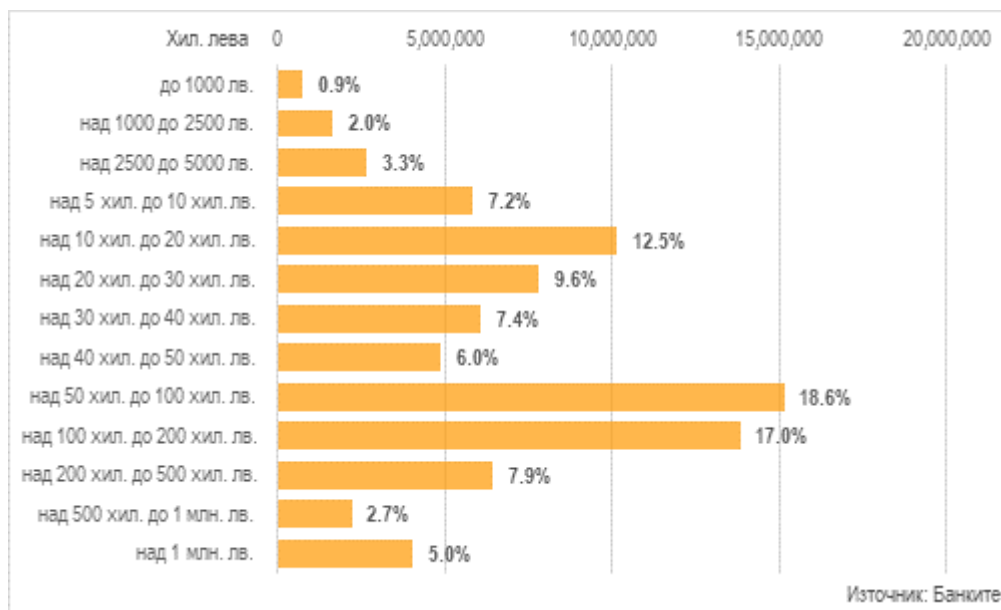
Финансови предприятия: Депозитите на сектор *Финансови предприятия* в края на март 2024 г. са 7.542 хил. броя, като се отчита ръст от 4.4% спрямо края на същия месец на 2023 г. В края на първото тримесечие на 2024 г. размерът на тези депозити е 3.868 млрд. лева, като на годишна база той спада с 12.3%. Спрямо края на декември 2023 г. броят им се повишава с 0.4%, а размерът им – с 3.8%.

Към края на март 2024 г. в общата сума на депозитите преобладават тези с размер над 1 млн. лв. с дял от 88.1%.

Домакинства и НТООД: В края на първото тримесечие на 2024 г. броят на депозитите на сектор *Домакинства и НТООД* е 8.906 млн., като нараства на годишна база с 1.1%. Размерът на тези депозити в края на март 2024 г. нараства на годишна база с 11.5% и достига 81.560 млрд. лева. В края на март 2024 г., спрямо края на предходното тримесечие, броят на тези депозити намалява с 0.1%, а размерът им се повишава с 2%.

Към края на март 2024 г. в общата сума на депозитите преобладават тези с размер над 50 хил. до 100 хил. лв. с дял от 18.6%.

ГРАФИКА 6: РАЗМЕР И ДЯЛ НА ДЕПОЗИТИТЕ НА ДОМАКИНСТВОТА И НТООД ПО КОЛИЧЕСТВЕНИ КАТЕГОРИИ², МАРТ 2024



КРЕДИТИ

на сектори Нефинансови предприятия, Финансови предприятия и Домакинства и НТООД по количествени категории¹
март 2024 г.

		2023	2023	2024	Изменение спрямо предходното тримесечие		Изменение спрямо същото тримесечие на предходната година	
		март	декември	март	абсолютно	%	абсолютно	%
		брой	хил. лв.	брой	хил. лв.	брой	хил. лв.	брой
Общо		2,987,558	2,966,477	2,986,250	19,773	0.7%	-1,308	0.0%
		82,594,436	90,667,474	93,388,570	2,721,096	3.0%	10,794,134	13.1%
Нефинансови предприятия								
Нефинансови предприятия (общо)	брой	152,418	149,651	153,882	4,231	2.8%	1,464	1.0%
	хил. лв.	42,064,252	44,698,054	45,609,636	911,582	2.0%	3,545,384	8.4%
до 1000 лв.	брой	48,662	43,585	44,621	1,036	2.4%	-4,041	-8.3%
	хил. лв.	7,420	7,075	7,550	475	6.7%	130	1.8%
над 1000 до 2500 лв.	брой	7,186	7,315	7,763	448	6.1%	577	8.0%
	хил. лв.	12,016	12,110	12,886	776	6.4%	870	7.2%
над 2500 до 5000 лв.	брой	6,664	6,587	6,909	322	4.9%	245	3.7%
	хил. лв.	24,499	24,222	25,484	1,262	5.2%	985	4.0%
над 5 хил. до 10 хил. лв.	брой	7,647	7,618	7,652	34	0.4%	5	0.1%
	хил. лв.	57,736	57,270	57,812	542	0.9%	76	0.1%
над 10 хил. до 25 хил. лв.	брой	14,934	15,006	15,275	269	1.8%	341	2.3%
	хил. лв.	257,104	259,522	263,901	4,379	1.7%	6,797	2.6%
над 25 хил. до 50 хил. лв.	брой	17,930	18,325	18,958	633	3.5%	1,028	5.7%
	хил. лв.	670,880	685,670	708,922	23,252	3.4%	38,042	5.7%
над 50 хил. до 100 хил. лв.	брой	16,301	16,696	17,328	632	3.8%	1,027	6.3%
	хил. лв.	1,212,295	1,238,687	1,285,065	46,378	3.7%	72,770	6.0%
над 100 хил. до 250 хил. лв.	брой	14,996	15,561	16,124	563	3.6%	1,128	7.5%
	хил. лв.	2,417,700	2,504,619	2,592,963	88,344	3.5%	175,263	7.2%
над 250 хил. до 500 хил. лв.	брой	7,592	7,891	8,013	122	1.5%	421	5.5%
	хил. лв.	2,722,694	2,831,550	2,873,552	42,002	1.5%	150,858	5.5%
над 500 хил. до 1 млн. лв.	брой	4,479	4,759	4,826	67	1.4%	347	7.7%
	хил. лв.	3,267,775	3,470,650	3,505,441	34,791	1.0%	237,666	7.3%
над 1 млн. лв.	брой	6,027	6,308	6,413	105	1.7%	386	6.4%
	хил. лв.	31,414,133	33,606,679	34,276,060	669,381	2.0%	2,861,927	9.1%
Финансови предприятия								
Финансови предприятия (общо)	брой	972	1,013	1,022	9	0.9%	50	5.1%
	хил. лв.	6,430,257	7,572,970	7,707,886	134,916	1.8%	1,277,629	19.9%
до 1000 лв.	брой	109	121	120	-1	-0.8%	11	10.1%
	хил. лв.	21	23	20	-3	-13.0%	-1	-4.8%
над 1000 до 2500 лв.	брой	21	22	20	-2	-9.1%	-1	-4.8%
	хил. лв.	34	36	35	-1	-2.8%	1	2.9%
над 2500 до 5000 лв.	брой	13	17	21	4	23.5%	8	61.5%
	хил. лв.	50	68	81	13	19.1%	31	62.0%
над 5 хил. до 10 хил. лв.	брой	15	36	34	-2	-5.6%	19	126.7%
	хил. лв.	114	265	227	-38	-14.3%	113	99.1%
над 10 хил. до 25 хил. лв.	брой	51	81	76	-5	-6.2%	25	49.0%
	хил. лв.	859	1,423	1,275	-148	-10.4%	416	48.4%
над 25 хил. до 50 хил. лв.	брой	76	71	87	16	22.5%	11	14.5%
	хил. лв.	2,888	2,771	3,439	668	24.1%	551	19.1%
над 50 хил. до 100 хил. лв.	брой	76	95	87	-8	-8.4%	11	14.5%
	хил. лв.	5,565	6,880	6,285	-595	-8.6%	720	12.9%
над 100 хил. до 250 хил. лв.	брой	112	115	128	13	11.3%	16	14.3%
	хил. лв.	18,754	18,380	20,293	1,913	10.4%	1,539	8.2%
над 250 хил. до 500 хил. лв.	брой	57	53	54	1	1.9%	-3	-5.3%
	хил. лв.	20,679	17,526	18,680	1,154	6.6%	-1,999	-9.7%
над 500 хил. до 1 млн. лв.	брой	56	46	40	-6	-13.0%	-16	-28.6%
	хил. лв.	43,128	35,305	30,220	-5,085	-14.4%	-12,908	-29.9%
над 1 млн. лв.	брой	386	356	355	-1	-0.3%	-31	-8.0%
	хил. лв.	6,338,165	7,490,293	7,627,331	137,038	1.8%	1,289,166	20.3%

		2023	2023	2024	Изменение спрямо предходното тримесечие		Изменение спрямо същото тримесечие на предходната година	
		март	декември	март	абсолютно	%	абсолютно	%
Домакинства и НТООД²								
Домакинства и НТООД (общо)	брой	2,834,168	2,815,813	2,831,346	15,533	0.6%	-2,822	-0.1%
	хил. лв.	34,099,927	38,396,450	40,071,048	1,674,598	4.4%	5,971,121	17.5%
до 1000 лв.	брой	1,316,415	1,225,618	1,230,871	5,253	0.4%	-85,544	-6.5%
	хил. лв.	375,948	372,612	374,961	2,349	0.6%	-987	-0.3%
над 1000 до 2500 лв.	брой	407,293	436,820	429,481	-7,339	-1.7%	22,188	5.4%
	хил. лв.	663,647	708,158	691,740	-16,418	-2.3%	28,093	4.2%
над 2500 до 5000 лв.	брой	265,187	266,512	266,597	85	0.0%	1,410	0.5%
	хил. лв.	951,813	954,978	957,629	2,651	0.3%	5,816	0.6%
над 5 хил. до 10 хил. лв.	брой	227,726	228,322	227,018	-1,304	-0.6%	-708	-0.3%
	хил. лв.	1,645,641	1,653,298	1,652,460	-838	-0.1%	6,819	0.4%
над 10 хил. до 25 хил. лв.	брой	276,576	283,923	288,704	4,781	1.7%	12,128	4.4%
	хил. лв.	4,473,673	4,599,458	4,684,395	84,937	1.8%	210,722	4.7%
над 25 хил. до 50 хил. лв.	брой	168,825	179,515	185,080	5,565	3.1%	16,255	9.6%
	хил. лв.	5,995,125	6,379,108	6,587,167	208,059	3.3%	592,042	9.9%
над 50 хил. до 100 хил. лв.	брой	102,526	112,074	115,975	3,901	3.5%	13,449	13.1%
	хил. лв.	7,080,073	7,736,178	8,003,935	267,757	3.5%	923,862	13.0%
над 100 хил. до 250 хил. лв.	брой	58,811	68,284	71,339	3,055	4.5%	12,528	21.3%
	хил. лв.	8,793,727	10,352,282	10,872,144	519,862	5.0%	2,078,417	23.6%
над 250 хил. до 500 хил. лв.	брой	9,397	12,765	14,060	1,295	10.1%	4,663	49.6%
	хил. лв.	3,065,784	4,179,412	4,616,106	436,694	10.4%	1,550,322	50.6%
над 500 хил. до 1 млн. лв.	брой	1,255	1,764	1,983	219	12.4%	728	58.0%
	хил. лв.	796,786	1,133,027	1,269,650	136,623	12.1%	472,864	59.3%
над 1 млн. лв.	брой	157	216	238	22	10.2%	81	51.6%
	хил. лв.	257,710	327,939	360,861	32,922	10.0%	103,151	40.0%

¹ Включват се вземания на банките по кредити и репо-сделки.

² Сектор *Домакинства и НТООД* включва физически лица, самостоятелни предприемачи (в т.ч. еднолични търговци и самонаети лица) и нетърговски организации, обслужващи домакинствата (НТООД).

Източник: Банките.

ДЕПОЗИТИ

на сектори *Нефинансови предприятия, Финансови предприятия и Домакинства и НТООД* по количествени категории¹
март 2024 г.

		2023	2023	2024	Изменение спрямо предходното тримесечие		Изменение спрямо същото тримесечие на предходната година	
		март	декември	март	абсолютно	%	абсолютно	%
		брой	хил. лв.	хил. лв.	хил. лв.			
Общо	брой	9,426,213	9,548,108	9,538,501	-9,607	-0.1%	112,288	1.2%
	хил. лв.	118,867,597	127,538,525	128,754,656	1,216,131	1.0%	9,887,059	8.3%
Нефинансови предприятия								
Нефинансови предприятия (общо)	брой	612,781	624,195	624,763	568	0.1%	11,982	2.0%
	хил. лв.	41,278,949	43,829,198	43,326,207	-502,991	-1.1%	2,047,258	5.0%
до 1000 лв.	брой	303,523	300,554	302,855	2,301	0.8%	-668	-0.2%
	хил. лв.	63,505	57,077	58,466	1,389	2.4%	-5,039	-7.9%
над 1000 до 2500 лв.	брой	58,430	59,150	60,008	858	1.5%	1,578	2.7%
	хил. лв.	96,733	98,085	99,451	1,366	1.4%	2,718	2.8%
над 2500 до 5000 лв.	брой	45,161	46,138	45,682	-456	-1.0%	521	1.2%
	хил. лв.	164,790	168,565	166,657	-1,908	-1.1%	1,867	1.1%
над 5 хил. до 10 хил. лв.	брой	44,066	45,426	46,710	1,284	2.8%	2,644	6.0%
	хил. лв.	315,877	326,701	334,626	7,925	2.4%	18,749	5.9%
над 10 хил. до 20 хил. лв.	брой	40,965	42,549	42,198	-351	-0.8%	1,233	3.0%
	хил. лв.	586,282	610,138	603,126	-7,012	-1.1%	16,844	2.9%
над 20 хил. до 30 хил. лв.	брой	21,421	23,166	22,524	-642	-2.8%	1,103	5.1%
	хил. лв.	525,111	567,499	552,365	-15,134	-2.7%	27,254	5.2%
над 30 хил. до 40 хил. лв.	брой	14,106	15,014	14,493	-521	-3.5%	387	2.7%
	хил. лв.	488,854	520,822	502,962	-17,860	-3.4%	14,108	2.9%
над 40 хил. до 50 хил. лв.	брой	10,137	11,040	10,820	-220	-2.0%	683	6.7%
	хил. лв.	454,181	494,604	484,793	-9,811	-2.0%	30,612	6.7%
над 50 хил. до 100 хил. лв.	брой	27,184	29,022	28,312	-710	-2.4%	1,128	4.1%
	хил. лв.	1,939,537	2,072,551	2,020,048	-52,503	-2.5%	80,511	4.2%
над 100 хил. до 200 хил. лв.	брой	21,085	22,518	21,973	-545	-2.4%	888	4.2%
	хил. лв.	3,056,192	3,256,735	3,183,491	-73,244	-2.2%	127,299	4.2%
над 200 хил. до 500 хил. лв.	брой	15,778	17,099	16,767	-332	-1.9%	989	6.3%
	хил. лв.	4,930,060	5,320,364	5,217,012	-103,352	-1.9%	286,952	5.8%
над 500 хил. до 1 млн. лв.	брой	5,742	6,425	6,433	8	0.1%	691	12.0%
	хил. лв.	4,023,495	4,554,939	4,552,059	-2,880	-0.1%	528,564	13.1%
над 1 млн. лв.	брой	5,183	6,094	5,988	-106	-1.7%	805	15.5%
	хил. лв.	24,634,332	25,781,118	25,551,151	-229,967	-0.9%	916,819	3.7%
Финансови предприятия								
Финансови предприятия (общо)	брой	7,227	7,515	7,542	27	0.4%	315	4.4%
	хил. лв.	4,408,007	3,725,822	3,867,986	142,164	3.8%	-540,021	-12.3%
до 1000 лв.	брой	2,587	2,671	2,542	-129	-4.8%	-45	-1.7%
	хил. лв.	575	577	524	-53	-9.2%	-51	-8.9%
над 1000 до 2500 лв.	брой	607	584	652	68	11.6%	45	7.4%
	хил. лв.	992	957	1,074	117	12.2%	82	8.3%
над 2500 до 5000 лв.	брой	543	546	557	11	2.0%	14	2.6%
	хил. лв.	1,961	1,963	1,975	12	0.6%	14	0.7%
над 5 хил. до 10 хил. лв.	брой	494	552	532	-20	-3.6%	38	7.7%
	хил. лв.	3,568	3,952	3,799	-153	-3.9%	231	6.5%
над 10 хил. до 20 хил. лв.	брой	458	539	535	-4	-0.7%	77	16.8%
	хил. лв.	6,652	7,758	7,727	-31	-0.4%	1,075	16.2%
над 20 хил. до 30 хил. лв.	брой	280	266	297	31	11.7%	17	6.1%
	хил. лв.	6,756	6,536	7,277	741	11.3%	521	7.7%
над 30 хил. до 40 хил. лв.	брой	144	190	188	-2	-1.1%	44	30.6%
	хил. лв.	4,956	6,583	6,570	-13	-0.2%	1,614	32.6%
над 40 хил. до 50 хил. лв.	брой	141	121	156	35	28.9%	15	10.6%
	хил. лв.	6,277	5,428	7,021	1,593	29.3%	744	11.9%
над 50 хил. до 100 хил. лв.	брой	372	410	462	52	12.7%	90	24.2%
	хил. лв.	27,092	29,618	33,338	3,720	12.6%	6,246	23.1%
над 100 хил. до 200 хил. лв.	брой	436	449	401	-48	-10.7%	-35	-8.0%
	хил. лв.	64,941	67,149	59,100	-8,049	-12.0%	-5,841	-9.0%
над 200 хил. до 500 хил. лв.	брой	490	473	511	38	8.0%	21	4.3%
	хил. лв.	158,542	148,518	164,463	15,945	10.7%	5,921	3.7%
над 500 хил. до 1 млн. лв.	брой	232	257	242	-15	-5.8%	10	4.3%
	хил. лв.	167,913	184,912	169,192	-15,720	-8.5%	1,279	0.8%
над 1 млн. лв.	брой	443	457	467	10	2.2%	24	5.4%
	хил. лв.	3,957,782	3,261,871	3,405,926	144,055	4.4%	-551,856	-13.9%

		2023	2023	2024	Изменение спрямо предходното тримесечие		Изменение спрямо същото тримесечие на предходната година	
		март	декември	март	абсолютно	%	абсолютно	%
Домакинства и НТООД²								
Домакинства и НТООД (общо)	брой	8,806,205	8,916,398	8,906,196	-10,202	-0.1%	99,991	1.1%
	хил. лв.	73,180,641	79,983,505	81,560,463	1,576,958	2.0%	8,379,822	11.5%
до 1000 лв.	брой	4,786,438	4,711,791	4,721,986	10,195	0.2%	-64,452	-1.3%
	хил. лв.	783,852	807,749	774,398	-33,351	-4.1%	-9,454	-1.2%
над 1000 до 2500 лв.	брой	963,944	1,014,274	975,284	-38,990	-3.8%	11,340	1.2%
	хил. лв.	1,604,989	1,701,380	1,639,146	-62,234	-3.7%	34,157	2.1%
над 2500 до 5000 лв.	брой	735,657	736,653	724,446	-12,207	-1.7%	-11,211	-1.5%
	хил. лв.	2,682,476	2,693,947	2,655,321	-38,626	-1.4%	-27,155	-1.0%
над 5 хил. до 10 хил. лв.	брой	795,858	814,336	813,467	-869	-0.1%	17,609	2.2%
	хил. лв.	5,701,815	5,844,401	5,852,685	8,284	0.1%	150,870	2.6%
над 10 хил. до 20 хил. лв.	брой	675,571	709,051	717,517	8,466	1.2%	41,946	6.2%
	хил. лв.	9,517,083	10,012,454	10,158,338	145,884	1.5%	641,255	6.7%
над 20 хил. до 30 хил. лв.	брой	292,742	315,844	322,211	6,367	2.0%	29,469	10.1%
	хил. лв.	7,091,522	7,657,472	7,827,783	170,311	2.2%	736,261	10.4%
над 30 хил. до 40 хил. лв.	брой	157,380	171,990	176,163	4,173	2.4%	18,783	11.9%
	хил. лв.	5,415,141	5,918,148	6,074,500	156,352	2.6%	659,359	12.2%
над 40 хил. до 50 хил. лв.	брой	97,271	106,701	109,813	3,112	2.9%	12,542	12.9%
	хил. лв.	4,322,643	4,743,798	4,886,210	142,412	3.0%	563,567	13.0%
над 50 хил. до 100 хил. лв.	брой	191,436	212,814	219,020	6,206	2.9%	27,584	14.4%
	хил. лв.	13,227,482	14,712,900	15,133,408	420,508	2.9%	1,905,926	14.4%
над 100 хил. до 200 хил. лв.	брой	87,776	96,373	98,633	2,260	2.3%	10,857	12.4%
	хил. лв.	12,428,891	13,577,766	13,865,108	287,342	2.1%	1,436,217	11.6%
над 200 хил. до 500 хил. лв.	брой	18,222	21,913	22,874	961	4.4%	4,652	25.5%
	хил. лв.	5,105,044	6,157,768	6,420,838	263,070	4.3%	1,315,794	25.8%
над 500 хил. до 1 млн. лв.	брой	2,633	3,118	3,264	146	4.7%	631	24.0%
	хил. лв.	1,797,262	2,125,253	2,228,343	103,090	4.9%	431,081	24.0%
над 1 млн. лв.	брой	1,277	1,540	1,518	-22	-1.4%	241	18.9%
	хил. лв.	3,502,441	4,030,469	4,044,385	13,916	0.3%	541,944	15.5%

¹ Включват се задължения на банките по депозити, кредити и репо-сделки.

² Сектор *Домакинства и НТООД* включва физически лица, самостоятелни предприемачи (в т.ч. еднолични търговци и самонаети лица) и нетърговски организации, обслужващи домакинствата (НТООД).

Източник: Банките.

КРЕДИТИ
на сектор *Нефинансови предприятия* по икономическа дейност¹
март 2024 г.

		2023	2023	2024	Изменение спрямо предходното тримесечие		Изменение спрямо същото тримесечие на предходната година	
		март	декември	март	абсолютно	%	абсолютно	%
		Нефинансови предприятия (общо)	брой	152,418	149,651	153,882	4,231	2.8%
	хил. лв.	42,064,252	44,698,054	45,609,636	911,582	2.0%	3,545,384	8.4%
Селско, горско и рибно стопанство	брой	14,052	14,204	14,929	725	5.1%	877	6.2%
	хил. лв.	2,801,234	2,903,260	2,939,528	36,268	1.2%	138,294	4.9%
Добивна промишленост	брой	220	160	170	10	6.3%	-50	-22.7%
	хил. лв.	143,294	106,944	250,784	143,840	134.5%	107,490	75.0%
Преработваща промишленост	брой	22,771	22,432	22,646	214	1.0%	-125	-0.5%
	хил. лв.	9,386,069	9,487,313	9,391,137	-96,176	-1.0%	5,068	0.1%
Производство и разпределение на електрическа и топлинна енергия и газообразни горива	брой	1,083	1,257	1,299	42	3.3%	216	19.9%
	хил. лв.	1,927,859	2,847,245	2,825,806	-21,439	-0.8%	897,947	46.6%
Доставяне на води; канализационни услуги, управление на отпадъци и възстановяване	брой	421	431	443	12	2.8%	22	5.2%
	хил. лв.	299,016	315,743	241,430	-74,313	-23.5%	-57,586	-19.3%
Строителство	брой	10,584	10,346	10,632	286	2.8%	48	0.5%
	хил. лв.	3,338,481	3,577,165	3,723,534	146,369	4.1%	385,053	11.5%
Търговия; ремонт на автомобили и мотоциклети	брой	57,521	55,090	56,999	1,909	3.5%	-522	-0.9%
	хил. лв.	12,228,633	12,664,905	13,076,307	411,402	3.2%	847,674	6.9%
Транспорт, складиране и пощи	брой	15,367	15,449	15,623	174	1.1%	256	1.7%
	хил. лв.	2,444,533	2,520,167	2,458,111	-62,056	-2.5%	13,578	0.6%
Хотелиерство и ресторантьорство	брой	10,440	10,511	10,737	226	2.2%	297	2.8%
	хил. лв.	2,578,821	2,615,503	2,644,702	29,199	1.1%	65,881	2.6%
Създаване и разпространение на информация и творчески продукти; далекосъобщения	брой	2,838	2,774	2,795	21	0.8%	-43	-1.5%
	хил. лв.	583,133	715,791	734,215	18,424	2.6%	151,082	25.9%
Операции с недвижими имоти	брой	2,331	2,713	2,867	154	5.7%	536	23.0%
	хил. лв.	4,130,582	4,619,930	4,793,888	173,958	3.8%	663,306	16.1%
Професионални дейности и научни изследвания	брой	6,746	6,295	6,490	195	3.1%	-256	-3.8%
	хил. лв.	1,054,195	1,151,816	1,208,721	56,905	4.9%	154,526	14.7%
Административни и спомагателни дейности	брой	2,622	2,746	2,905	159	5.8%	283	10.8%
	хил. лв.	586,307	567,045	687,962	120,917	21.3%	101,655	17.3%
Образование	брой	419	431	412	-19	-4.4%	-7	-1.7%
	хил. лв.	82,569	85,094	83,960	-1,134	-1.3%	1,391	1.7%
Хуманно здравеопазване и социална работа	брой	2,542	2,475	2,529	54	2.2%	-13	-0.5%
	хил. лв.	293,237	280,562	298,219	17,657	6.3%	4,982	1.7%
Култура, спорт и развлечения	брой	724	715	749	34	4.8%	25	3.5%
	хил. лв.	121,200	164,406	169,356	4,950	3.0%	48,156	39.7%
Други дейности	брой	1,737	1,622	1,657	35	2.2%	-80	-4.6%
	хил. лв.	65,089	75,165	81,976	6,811	9.1%	16,887	25.9%

¹ Включват се вземания на банките по кредити и репо-сделки.

Източник: Банките.

ДЕПОЗИТИ
на сектор *Нефинансови предприятия* по икономическа дейност¹
март 2024 г.

		2023	2023	2024	Изменение спрямо предходното тримесечие		Изменение спрямо същото тримесечие на предходната година	
		март	декември	март	абсолютно	%	абсолютно	%
		Нефинансови предприятия (общо)	брой	612,781	624,195	624,763	568	0.1%
	хил. лв.	41,278,949	43,829,198	43,326,207	-502,991	-1.1%	2,047,258	5.0%
Селско, горско и рибно стопанство	брой	25,066	25,927	25,533	-394	-1.5%	467	1.9%
	хил. лв.	1,670,536	1,743,581	1,572,117	-171,464	-9.8%	-98,419	-5.9%
Добивна промишленост	брой	1,539	1,507	1,499	-8	-0.5%	-40	-2.6%
	хил. лв.	665,198	489,419	432,033	-57,386	-11.7%	-233,165	-35.1%
Преработваща промишленост	брой	58,532	58,846	58,778	-68	-0.1%	246	0.4%
	хил. лв.	5,791,902	6,747,068	6,276,475	-470,593	-7.0%	484,573	8.4%
Производство и разпределение на електрическа и топлинна енергия и газообразни горива	брой	6,387	6,783	6,918	135	2.0%	531	8.3%
	хил. лв.	4,185,667	4,081,363	4,687,072	605,709	14.8%	501,405	12.0%
Доставяне на води; канализационни услуги, управление на отпадъци и възстановяване	брой	2,019	2,041	2,011	-30	-1.5%	-8	-0.4%
	хил. лв.	276,292	410,655	349,210	-61,445	-15.0%	72,918	26.4%
Строителство	брой	48,249	49,013	49,246	233	0.5%	997	2.1%
	хил. лв.	3,458,104	4,657,903	4,079,333	-578,570	-12.4%	621,229	18.0%
Търговия; ремонт на автомобили и мотоциклети	брой	216,471	213,925	213,159	-766	-0.4%	-3,312	-1.5%
	хил. лв.	10,423,401	10,617,079	10,552,817	-64,262	-0.6%	129,416	1.2%
Транспорт, складиране и пощи	брой	42,188	42,570	42,602	32	0.1%	414	1.0%
	хил. лв.	2,189,605	2,427,869	2,117,764	-310,105	-12.8%	-71,841	-3.3%
Хотелиерство и ресторантьорство	брой	39,375	40,635	40,459	-176	-0.4%	1,084	2.8%
	хил. лв.	1,469,222	1,602,408	1,619,348	16,940	1.1%	150,126	10.2%
Създаване и разпространение на информация и творчески продукти; далекосъобщения	брой	25,967	27,195	27,621	426	1.6%	1,654	6.4%
	хил. лв.	2,763,951	2,788,021	2,925,103	137,082	4.9%	161,152	5.8%
Операции с недвижими имоти	брой	22,345	25,947	26,435	488	1.9%	4,090	18.3%
	хил. лв.	1,594,787	1,874,843	2,049,453	174,610	9.3%	454,666	28.5%
Професионални дейности и научни изследвания	брой	59,268	61,552	62,366	814	1.3%	3,098	5.2%
	хил. лв.	3,898,228	3,166,018	3,292,202	126,184	4.0%	-606,026	-15.5%
Административни и спомагателни дейности	брой	14,619	15,614	15,791	177	1.1%	1,172	8.0%
	хил. лв.	985,836	1,058,946	1,142,209	83,263	7.9%	156,373	15.9%
Образование	брой	4,235	4,526	4,572	46	1.0%	337	8.0%
	хил. лв.	239,076	263,532	288,318	24,786	9.4%	49,242	20.6%
Хуманно здравеопазване и социална работа	брой	16,805	17,068	17,248	180	1.1%	443	2.6%
	хил. лв.	911,938	1,067,873	1,100,231	32,358	3.0%	188,293	20.6%
Култура, спорт и развлечения	брой	8,151	8,825	8,335	-490	-5.6%	184	2.3%
	хил. лв.	471,452	545,331	563,461	18,130	3.3%	92,009	19.5%
Други дейности	брой	21,565	22,221	22,190	-31	-0.1%	625	2.9%
	хил. лв.	283,754	287,289	279,061	-8,228	-2.9%	-4,693	-1.7%

¹ Включват се задължения на банките по депозити, кредити и репо-сделки.

Източник: Банките.