



БЪЛГАРСКА НАРОДНА БАНКА

145 ГОДИНИ

Дирекция „Връзки с обществеността“
Адрес: пл. „Княз Александър I“ № 1, 1000 София
Телефон: (02) 9145-1656
Факс: (02) 980-24-25
E-mail: press_office@bnb.org
www.bnb.bg

ПРЕССЪОБЩЕНИЕ

8 февруари 2024 г.

12:00 ч.

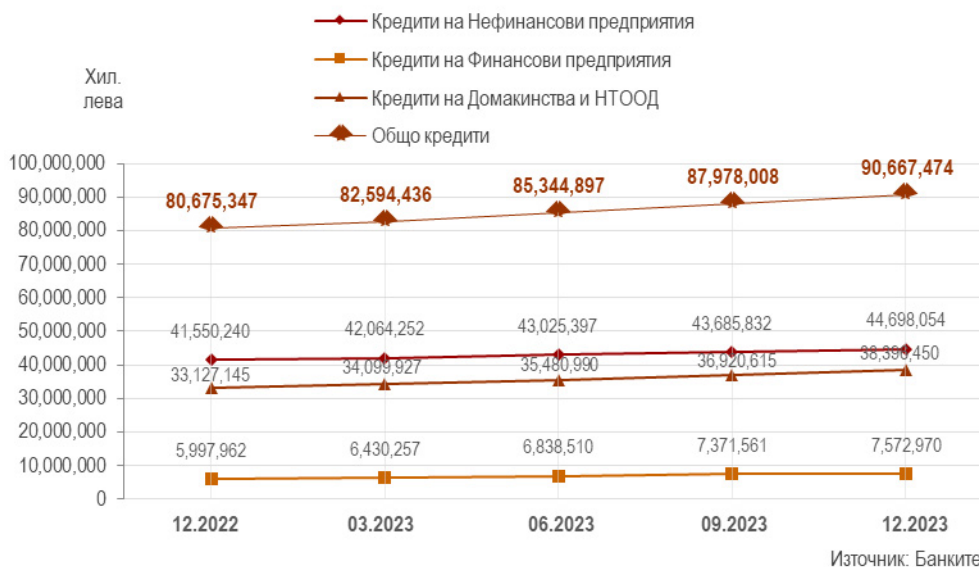
КРЕДИТИ И ДЕПОЗИТИ ПО КОЛИЧЕСТВЕНИ КАТЕГОРИИ И ИКОНОМИЧЕСКИ ДЕЙНОСТИ¹

Декември 2023 г.

Кредити

Броят на кредитите на сектори *Нефинансови предприятия*, *Финансови предприятия* и *Домакинства и НТООД* към края на четвъртото тримесечие на 2023 г. намалява на годишна база с 0.5%, а общият им размер нараства с 12.4%.

ГРАФИКА 1: РАЗМЕР НА КРЕДИТИТЕ ПО СЕКТОРИ



Нефинансови предприятия: Кредитите на сектор *Нефинансови предприятия* в края на четвъртото тримесечие на 2023 година са 150 хил. броя, като намаляват на годишна база с 0.4%. Размерът на тези кредити е 44.698 млрд. лева, като се отчита нарастване със 7.6% на годишна база. Спрямо края на предходното тримесечие броят на кредитите на сектор *Нефинансови предприятия* намалява с 0.4%, а размерът им се увеличава 2.3%.

¹ Пълният комплект от таблици относно статистиката на депозити и кредити по количествени категории и икономически дейности, прессъобщението, както и методологическите бележки се намират на интернет страницата на БНБ, в раздел *Статистика/Парична и лихвена статистика/Парична статистика/Депозити и кредити по количествени категории и икономически дейности*. Данните са закръглени. За стойности без закръгление виж приложените към прессъобщението таблици в Excel формат.

Разпределението в таблиците на депозитите и кредитите е в съответствие с *Класификацията на икономическите дейности (КИД – 2008)* на Националния статистически институт, която осигурява прякото приложение на *Статистическата класификация на икономическите дейности в Европейската общност (NACE Rev. 2)*.

ГРАФИКА 2: РАЗМЕР И ДЯЛ НА КРЕДИТИТЕ НА НЕФИНАНСОВИТЕ ПРЕДПРИЯТИЯ ПО ИКОНОМИЧЕСКИ ДЕЙНОСТИ², ДЕКЕМВРИ 2023



Трите отрасли с най-големи дялове в общата сума на кредитите за сектора са *Търговия; ремонт на автомобили и мотоциклети* (28.3%), *Преработваща промишленост* (21.2%) и *Операции с недвижими имоти* (10.3%).

Към края на декември 2023 г. в общата сума на кредитите преобладават тези с размер над 1 млн. лв. с дял от 75.2%.

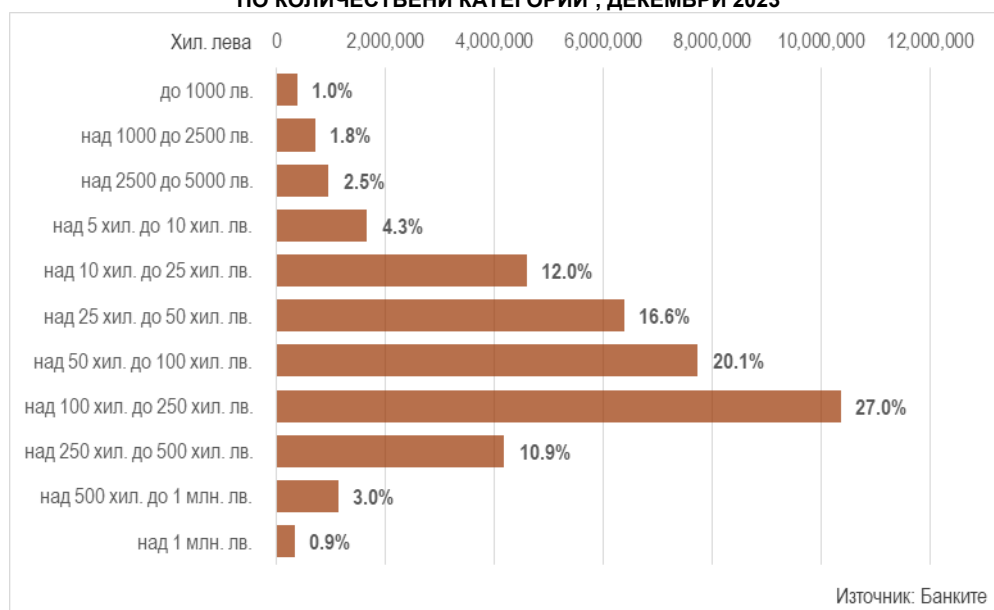
Финансови предприятия: Кредитите на сектор *Финансови предприятия* в края на четвъртото тримесечие на 2023 година са 1013 броя, като нарастват на годишна база със 7.3%. Размерът на тези кредити е 7.573 млрд. лева, като се отчита нарастване с 26.3% на годишна база. Спрямо края на предходното тримесечие броят на кредитите на сектор *Финансови предприятия* нараства с 2.4%, а размерът им – с 2.7%.

Към края на декември 2023 г. в общата сума на кредитите преобладават тези с размер над 1 млн. лв. с дял от 98.9%.

Домакинства и НТООД: В края на декември 2023 г. броят на кредитите на сектор *Домакинства и НТООД* намалява на годишна база с 0.5%, като достига 2.816 млн. броя. Размерът им нараства на годишна база с 15.9%, като достига 38.396 млрд. лева. В края на декември 2023 г. в сравнение с края на септември 2023 г. броят на тези кредити спада с 1.3%, а размерът им се увеличава с 4%.

Към края на декември 2023 г. в общата сума на кредитите преобладават тези с размер над 100 хил. до 250 хил. лв. с дял от 27%.

ГРАФИКА 3: РАЗМЕР И ДЯЛ НА КРЕДИТИТЕ НА ДОМАКИНСТВОТА И НТООД ПО КОЛИЧЕСТВЕНИ КАТЕГОРИИ², ДЕКЕМВРИ 2023



² Сумата на относителните дялове може да е различна от 100% поради закръгляния.

Депозити

Броят на депозитите на сектори *Нефинансови предприятия*, *Финансови предприятия* и *Домакинства и НТООД* към края на четвъртото тримесечие на 2023 г. нараства на годишна база с 0.3%, а общият им размер – с 9.5%.

ГРАФИКА 4: РАЗМЕР НА ДЕПОЗИТИТЕ ПО СЕКТОРИ



Нефинансови предприятия: Депозитите на сектор *Нефинансови предприятия* в края на декември 2023 г. са 624 хил. броя, като се отчита ръст от 1.1% спрямо края на същия месец на 2022 г. В края на четвъртото тримесечие на 2023 г. размерът на тези депозити е 43.829 млрд. лева като на годишна база той нараства с 9%. Спрямо края на септември 2023 г. броят им се повишава с 0.8%, а размерът им – с 3.5%.

ГРАФИКА 5: РАЗМЕР И ДЯЛ НА ДЕПОЗИТИТЕ НА НЕФИНАНСОВИТЕ ПРЕДПРИЯТИЯ ПО ИКОНОМИЧЕСКИ ДЕЙНОСТИ², ДЕКЕМВРИ 2023



Трите отрасли с най-големи дялове в общата сума на депозитите за сектора са *Търговия; ремонт на автомобили и мотоциклети* (24.2%), *Преработваща промишленост* (15.4%) и *Строителство* (10.6%).

Към края на декември 2023 г. в общата сума на депозитите преобладават тези с размер над 1 млн. лв. с дял от 58.8%.

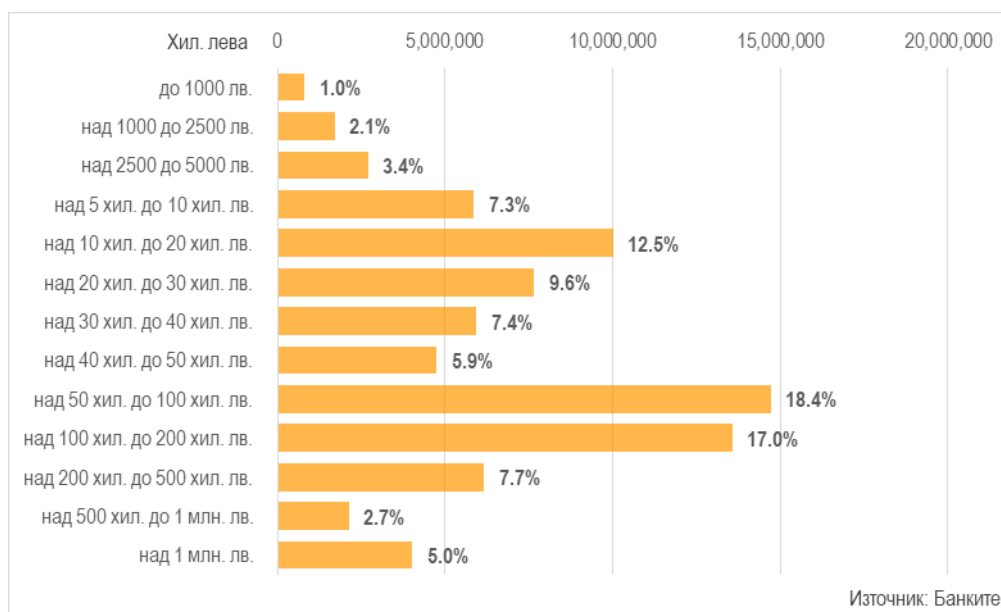
Финансови предприятия: Депозитите на сектор *Финансови предприятия* в края на декември 2023 г. са 7.515 хил. броя, като се отчита ръст от 4.9% спрямо края на същия месец на 2022 г. В края на четвъртото тримесечие на 2023 г. размерът на тези депозити е 3.726 млрд. лева, като на годишна база той спада с 11.6%. Спрямо края на септември 2023 г. броят им се повишава с 1.6%, а размерът им – с 10.1%.

Към края на декември 2023 г. в общата сума на депозитите преобладават тези с размер над 1 млн. лв. с дял от 87.5%.

Домакинства и НТООД: В края на четвъртото тримесечие на 2023 г. броят на депозитите на сектор *Домакинства и НТООД* е 8.916 млн., като нараства на годишна база с 0.2%. Размерът на тези депозити в края на декември 2023 г. нараства на годишна база с 11% и достига 79.984 млрд. лева. В края на декември 2023 г. спрямо края на предходното тримесечие броят на тези депозити нараства с 0.6%, а размерът им – с 4.6%.

Към края на декември 2023 г. в общата сума на депозитите преобладават тези с размер над 50 хил. до 100 хил. лв. с дял от 18.4%.

ГРАФИКА 6: РАЗМЕР И ДЯЛ НА ДЕПОЗИТИТЕ НА ДОМАКИНСТВАТА И НТООД ПО КОЛИЧЕСТВЕНИ КАТЕГОРИИ², ДЕКЕМВРИ 2023



КРЕДИТИ

на сектори *Нефинансови предприятия*, *Финансови предприятия* и *Домакинства и НТООД* по количествени категории¹
декември 2023 г.

		2022	2023	2023	Изменение спрямо предходното тримесечие		Изменение спрямо същото тримесечие на предходната година	
		декември	септември	декември	абсолютно	%	абсолютно	%
		брой						
Общо	брой	2,982,449	3,004,715	2,966,477	-38,238	-1.3%	-15,972	-0.5%
	хил. лв.	80,675,347	87,978,008	90,667,474	2,689,466	3.1%	9,992,127	12.4%
Нефинансови предприятия								
Нефинансови предприятия (общо)	брой	150,295	150,327	149,651	-676	-0.4%	-644	-0.4%
	хил. лв.	41,550,240	43,685,832	44,698,054	1,012,222	2.3%	3,147,814	7.6%
до 1000 лв.	брой	48,785	44,561	43,585	-976	-2.2%	-5,200	-10.7%
	хил. лв.	7,449	7,209	7,075	-134	-1.9%	-374	-5.0%
над 1000 до 2500 лв.	брой	7,036	7,391	7,315	-76	-1.0%	279	4.0%
	хил. лв.	11,711	12,352	12,110	-242	-2.0%	399	3.4%
над 2500 до 5000 лв.	брой	6,603	6,657	6,587	-70	-1.1%	-16	-0.2%
	хил. лв.	24,305	24,476	24,222	-254	-1.0%	-83	-0.3%
над 5 хил. до 10 хил. лв.	брой	7,359	7,541	7,618	77	1.0%	259	3.5%
	хил. лв.	55,757	56,874	57,270	396	0.7%	1,513	2.7%
над 10 хил. до 25 хил. лв.	брой	14,852	15,289	15,006	-283	-1.9%	154	1.0%
	хил. лв.	255,602	264,388	259,522	-4,866	-1.8%	3,920	1.5%
над 25 хил. до 50 хил. лв.	брой	17,586	18,111	18,325	214	1.2%	739	4.2%
	хил. лв.	656,502	678,585	685,670	7,085	1.0%	29,168	4.4%
над 50 хил. до 100 хил. лв.	брой	15,851	16,680	16,696	16	0.1%	845	5.3%
	хил. лв.	1,177,452	1,235,935	1,238,687	2,752	0.2%	61,235	5.2%
над 100 хил. до 250 хил. лв.	брой	14,440	15,408	15,561	153	1.0%	1,121	7.8%
	хил. лв.	2,333,454	2,477,772	2,504,619	26,847	1.1%	171,165	7.3%
над 250 хил. до 500 хил. лв.	брой	7,359	7,862	7,891	29	0.4%	532	7.2%
	хил. лв.	2,638,841	2,814,707	2,831,550	16,843	0.6%	192,709	7.3%
над 500 хил. до 1 млн. лв.	брой	4,479	4,616	4,759	143	3.1%	280	6.3%
	хил. лв.	3,257,116	3,363,910	3,470,650	106,740	3.2%	213,534	6.6%
над 1 млн. лв.	брой	5,945	6,211	6,308	97	1.6%	363	6.1%
	хил. лв.	31,132,051	32,749,624	33,606,679	857,055	2.6%	2,474,628	7.9%
Финансови предприятия								
Финансови предприятия (общо)	брой	944	989	1,013	24	2.4%	69	7.3%
	хил. лв.	5,997,962	7,371,561	7,572,970	201,409	2.7%	1,575,008	26.3%
до 1000 лв.	брой	100	85	121	36	42.4%	21	21.0%
	хил. лв.	19	8	23	15	187.5%	4	21.1%
над 1000 до 2500 лв.	брой	25	24	22	-2	-8.3%	-3	-12.0%
	хил. лв.	45	38	36	-2	-5.3%	-9	-20.0%
над 2500 до 5000 лв.	брой	15	22	17	-5	-22.7%	2	13.3%
	хил. лв.	55	77	68	-9	-11.7%	13	23.6%
над 5 хил. до 10 хил. лв.	брой	18	40	36	-4	-10.0%	18	100.0%
	хил. лв.	139	315	265	-50	-15.9%	126	90.6%
над 10 хил. до 25 хил. лв.	брой	49	70	81	11	15.7%	32	65.3%
	хил. лв.	866	1,221	1,423	202	16.5%	557	64.3%
над 25 хил. до 50 хил. лв.	брой	77	82	71	-11	-13.4%	-6	-7.8%
	хил. лв.	2,925	2,923	2,771	-152	-5.2%	-154	-5.3%
над 50 хил. до 100 хил. лв.	брой	72	103	95	-8	-7.8%	23	31.9%
	хил. лв.	5,161	7,487	6,880	-607	-8.1%	1,719	33.3%
над 100 хил. до 250 хил. лв.	брой	105	109	115	6	5.5%	10	9.5%
	хил. лв.	17,682	17,619	18,380	761	4.3%	698	3.9%
над 250 хил. до 500 хил. лв.	брой	46	50	53	3	6.0%	7	15.2%
	хил. лв.	17,059	17,863	17,526	-337	-1.9%	467	2.7%
над 500 хил. до 1 млн. лв.	брой	54	38	46	8	21.1%	-8	-14.8%
	хил. лв.	40,547	29,013	35,305	6,292	21.7%	-5,242	-12.9%
над 1 млн. лв.	брой	383	366	356	-10	-2.7%	-27	-7.0%
	хил. лв.	5,913,464	7,294,997	7,490,293	195,296	2.7%	1,576,829	26.7%

		2022	2023	2023	Изменение спрямо предходното тримесечие		Изменение спрямо същото тримесечие на предходната година	
		декември	септември	декември	абсолютно	%	абсолютно	%
Домакинства и НТООД²								
Домакинства и НТООД (общо)	брой	2,831,210	2,853,399	2,815,813	-37,586	-1.3%	-15,397	-0.5%
	хил. лв.	33,127,145	36,920,615	38,396,450	1,475,835	4.0%	5,269,305	15.9%
до 1000 лв.	брой	1,317,363	1,278,788	1,225,618	-53,170	-4.2%	-91,745	-7.0%
	хил. лв.	377,764	365,342	372,612	7,270	2.0%	-5,152	-1.4%
над 1000 до 2500 лв.	брой	414,393	421,449	436,820	15,371	3.6%	22,427	5.4%
	хил. лв.	672,809	688,345	708,158	19,813	2.9%	35,349	5.3%
над 2500 до 5000 лв.	брой	265,220	271,717	266,512	-5,205	-1.9%	1,292	0.5%
	хил. лв.	950,375	972,498	954,978	-17,520	-1.8%	4,603	0.5%
над 5 хил. до 10 хил. лв.	брой	229,468	232,953	228,322	-4,631	-2.0%	-1,146	-0.5%
	хил. лв.	1,654,233	1,685,371	1,653,298	-32,073	-1.9%	-935	-0.1%
над 10 хил. до 25 хил. лв.	брой	272,583	284,373	283,923	-450	-0.2%	11,340	4.2%
	хил. лв.	4,409,200	4,605,065	4,599,458	-5,607	-0.1%	190,258	4.3%
над 25 хил. до 50 хил. лв.	брой	165,714	177,121	179,515	2,394	1.4%	13,801	8.3%
	хил. лв.	5,881,490	6,293,193	6,379,108	85,915	1.4%	497,618	8.5%
над 50 хил. до 100 хил. лв.	брой	99,545	109,186	112,074	2,888	2.6%	12,529	12.6%
	хил. лв.	6,886,435	7,534,772	7,736,178	201,406	2.7%	849,743	12.3%
над 100 хил. до 250 хил. лв.	брой	56,893	64,683	68,284	3,601	5.6%	11,391	20.0%
	хил. лв.	8,473,516	9,757,817	10,352,282	594,465	6.1%	1,878,766	22.2%
над 250 хил. до 500 хил. лв.	брой	8,740	11,366	12,765	1,399	12.3%	4,025	46.1%
	хил. лв.	2,849,613	3,714,198	4,179,412	465,214	12.5%	1,329,799	46.7%
над 500 хил. до 1 млн. лв.	брой	1,142	1,574	1,764	190	12.1%	622	54.5%
	хил. лв.	725,433	1,012,541	1,133,027	120,486	11.9%	407,594	56.2%
над 1 млн. лв.	брой	149	189	216	27	14.3%	67	45.0%
	хил. лв.	246,277	291,473	327,939	36,466	12.5%	81,662	33.2%

¹ Включват се вземания на банките по кредити и репо-сделки.

² Сектор *Домакинства и НТООД* включва физически лица, самостоятелни предприемачи (в т.ч. еднолични търговци и самонаети лица) и нетърговски организации, обслужващи домакинствата (НТООД).

Източник: Банките.

ДЕПОЗИТИ

на сектори *Нефинансови предприятия*, *Финансови предприятия* и *Домакинства* и *НТООД* по количествени категории¹
декември 2023 г.

		2022	2023	2023	Изменение спрямо предходното тримесечие		Изменение спрямо същото тримесечие на предходната година		
		декември	септември	декември	абсолютно	%	абсолютно	%	
		брой	9,522,434	9,486,314	9,548,108	61,794	0.7%	25,674	0.3%
Общо	хил. лв.	116,461,200	122,169,760	127,538,525	5,368,765	4.4%	11,077,325	9.5%	
Нефинансови предприятия									
Нефинансови предприятия (общо)	брой	617,304	619,339	624,195	4,856	0.8%	6,891	1.1%	
	хил. лв.	40,211,285	42,327,185	43,829,198	1,502,013	3.5%	3,617,913	9.0%	
до 1000 лв.	брой	306,433	299,140	300,554	1,414	0.5%	-5,879	-1.9%	
	хил. лв.	62,796	59,200	57,077	-2,123	-3.6%	-5,719	-9.1%	
над 1000 до 2500 лв.	брой	58,350	59,614	59,150	-464	-0.8%	800	1.4%	
	хил. лв.	96,951	98,820	98,085	-735	-0.7%	1,134	1.2%	
над 2500 до 5000 лв.	брой	44,913	45,534	46,138	604	1.3%	1,225	2.7%	
	хил. лв.	164,245	166,084	168,565	2,481	1.5%	4,320	2.6%	
над 5 хил. до 10 хил. лв.	брой	43,953	45,586	45,426	-160	-0.4%	1,473	3.4%	
	хил. лв.	315,987	326,755	326,701	-54	0.0%	10,714	3.4%	
над 10 хил. до 20 хил. лв.	брой	41,187	42,443	42,549	106	0.2%	1,362	3.3%	
	хил. лв.	589,148	608,382	610,138	1,756	0.3%	20,990	3.6%	
над 20 хил. до 30 хил. лв.	брой	21,814	22,534	23,166	632	2.8%	1,352	6.2%	
	хил. лв.	534,810	552,230	567,499	15,269	2.8%	32,689	6.1%	
над 30 хил. до 40 хил. лв.	брой	14,425	14,488	15,014	526	3.6%	589	4.1%	
	хил. лв.	500,319	502,861	520,822	17,961	3.6%	20,503	4.1%	
над 40 хил. до 50 хил. лв.	брой	10,418	10,798	11,040	242	2.2%	622	6.0%	
	хил. лв.	466,199	484,048	494,604	10,556	2.2%	28,405	6.1%	
над 50 хил. до 100 хил. лв.	брой	27,478	28,569	29,022	453	1.6%	1,544	5.6%	
	хил. лв.	1,965,589	2,037,194	2,072,551	35,357	1.7%	106,962	5.4%	
над 100 хил. до 200 хил. лв.	брой	21,571	21,938	22,518	580	2.6%	947	4.4%	
	хил. лв.	3,126,164	3,182,493	3,256,735	74,242	2.3%	130,571	4.2%	
над 200 хил. до 500 хил. лв.	брой	15,868	16,617	17,099	482	2.9%	1,231	7.8%	
	хил. лв.	4,964,836	5,180,161	5,320,364	140,203	2.7%	355,528	7.2%	
над 500 хил. до 1 млн. лв.	брой	5,816	6,250	6,425	175	2.8%	609	10.5%	
	хил. лв.	4,075,695	4,403,837	4,554,939	151,102	3.4%	479,244	11.8%	
над 1 млн. лв.	брой	5,078	5,828	6,094	266	4.6%	1,016	20.0%	
	хил. лв.	23,348,546	24,725,120	25,781,118	1,055,998	4.3%	2,432,572	10.4%	
Финансови предприятия									
Финансови предприятия (общо)	брой	7,166	7,399	7,515	116	1.6%	349	4.9%	
	хил. лв.	4,212,837	3,382,558	3,725,822	343,264	10.1%	-487,015	-11.6%	
до 1000 лв.	брой	2,582	2,579	2,671	92	3.6%	89	3.4%	
	хил. лв.	569	530	577	47	8.9%	8	1.4%	
над 1000 до 2500 лв.	брой	583	576	584	8	1.4%	1	0.2%	
	хил. лв.	946	922	957	35	3.8%	11	1.2%	
над 2500 до 5000 лв.	брой	522	556	546	-10	-1.8%	24	4.6%	
	хил. лв.	1,890	2,016	1,963	-53	-2.6%	73	3.9%	
над 5 хил. до 10 хил. лв.	брой	482	500	552	52	10.4%	70	14.5%	
	хил. лв.	3,506	3,637	3,952	315	8.7%	446	12.7%	
над 10 хил. до 20 хил. лв.	брой	456	532	539	7	1.3%	83	18.2%	
	хил. лв.	6,544	7,662	7,758	96	1.3%	1,214	18.6%	
над 20 хил. до 30 хил. лв.	брой	268	285	266	-19	-6.7%	-2	-0.7%	
	хил. лв.	6,606	7,016	6,536	-480	-6.8%	-70	-1.1%	
над 30 хил. до 40 хил. лв.	брой	160	187	190	3	1.6%	30	18.8%	
	хил. лв.	5,551	6,431	6,583	152	2.4%	1,032	18.6%	
над 40 хил. до 50 хил. лв.	брой	113	140	121	-19	-13.6%	8	7.1%	
	хил. лв.	5,079	6,274	5,428	-846	-13.5%	349	6.9%	
над 50 хил. до 100 хил. лв.	брой	365	416	410	-6	-1.4%	45	12.3%	
	хил. лв.	26,629	30,088	29,618	-470	-1.6%	2,989	11.2%	
над 100 хил. до 200 хил. лв.	брой	451	445	449	4	0.9%	-2	-0.4%	
	хил. лв.	68,050	66,220	67,149	929	1.4%	-901	-1.3%	
над 200 хил. до 500 хил. лв.	брой	469	490	473	-17	-3.5%	4	0.9%	
	хил. лв.	150,452	157,002	148,518	-8,484	-5.4%	-1,934	-1.3%	
над 500 хил. до 1 млн. лв.	брой	258	257	257	-	0.0%	-1	-0.4%	
	хил. лв.	187,263	183,680	184,912	1,232	0.7%	-2,351	-1.3%	
над 1 млн. лв.	брой	457	436	457	21	4.8%	-	0.0%	
	хил. лв.	3,749,752	2,911,080	3,261,871	350,791	12.1%	-487,881	-13.0%	

		2022	2023	2023	Изменение спрямо предходното тримесечие		Изменение спрямо същото тримесечие на предходната година	
		декември	септември	декември	абсолютно	%	абсолютно	%
Домакинства и НТООД²								
Домакинства и НТООД (общо)	брой	8,897,964	8,859,576	8,916,398	56,822	0.6%	18,434	0.2%
	хил. лв.	72,037,078	76,460,017	79,983,505	3,523,488	4.6%	7,946,427	11.0%
до 1000 лв.	брой	4,851,825	4,781,935	4,711,791	-70,144	-1.5%	-140,034	-2.9%
	хил. лв.	818,328	805,297	807,749	2,452	0.3%	-10,579	-1.3%
над 1000 до 2500 лв.	брой	1,005,442	974,650	1,014,274	39,624	4.1%	8,828	0.9%
	хил. лв.	1,669,922	1,620,798	1,701,380	80,582	5.0%	31,458	1.9%
над 2500 до 5000 лв.	брой	745,711	732,245	736,653	4,408	0.6%	-9,058	-1.2%
	хил. лв.	2,713,104	2,669,608	2,693,947	24,339	0.9%	-19,157	-0.7%
над 5 хил. до 10 хил. лв.	брой	795,149	794,033	814,336	20,303	2.6%	19,187	2.4%
	хил. лв.	5,676,816	5,711,243	5,844,401	133,158	2.3%	167,585	3.0%
над 10 хил. до 20 хил. лв.	брой	668,862	687,418	709,051	21,633	3.1%	40,189	6.0%
	хил. лв.	9,381,524	9,711,534	10,012,454	300,920	3.1%	630,930	6.7%
над 20 хил. до 30 хил. лв.	брой	287,192	303,810	315,844	12,034	4.0%	28,652	10.0%
	хил. лв.	6,957,308	7,384,055	7,657,472	273,417	3.7%	700,164	10.1%
над 30 хил. до 40 хил. лв.	брой	154,159	164,111	171,990	7,879	4.8%	17,831	11.6%
	хил. лв.	5,301,863	5,659,139	5,918,148	259,009	4.6%	616,285	11.6%
над 40 хил. до 50 хил. лв.	брой	95,402	102,008	106,701	4,693	4.6%	11,299	11.8%
	хил. лв.	4,236,089	4,548,359	4,743,798	195,439	4.3%	507,709	12.0%
над 50 хил. до 100 хил. лв.	брой	186,749	202,730	212,814	10,084	5.0%	26,065	14.0%
	хил. лв.	12,878,592	14,018,867	14,712,900	694,033	5.0%	1,834,308	14.2%
над 100 хил. до 200 хил. лв.	брой	85,750	92,184	96,373	4,189	4.5%	10,623	12.4%
	хил. лв.	12,087,328	12,974,257	13,577,766	603,509	4.7%	1,490,438	12.3%
над 200 хил. до 500 хил. лв.	брой	17,815	20,109	21,913	1,804	9.0%	4,098	23.0%
	хил. лв.	4,998,297	5,642,672	6,157,768	515,096	9.1%	1,159,471	23.2%
над 500 хил. до 1 млн. лв.	брой	2,646	2,933	3,118	185	6.3%	472	17.8%
	хил. лв.	1,812,262	1,999,796	2,125,253	125,457	6.3%	312,991	17.3%
над 1 млн. лв.	брой	1,258	1,410	1,540	130	9.2%	282	22.4%
	хил. лв.	3,505,645	3,714,392	4,030,469	316,077	8.5%	524,824	15.0%

¹ Включват се задължения на банките по депозити, кредити и репо-сделки.

² Сектор *Домакинства и НТООД* включва физически лица, самостоятелни предприемачи (в т.ч. еднолични търговци и самонаети лица) и нетърговски организации, обслужващи домакинствата (НТООД).

Източник: Банките.

КРЕДИТИ
на сектор *Нефинансови предприятия* по икономическа дейност¹
декември 2023 г.

		2022	2023	2023	Изменение спрямо предходното тримесечие		Изменение спрямо същото тримесечие на предходната година	
		декември	септември	декември	абсолютно	%	абсолютно	%
Нефинансови предприятия (общо)	брой	150,295	150,327	149,651	-676	-0.4%	-644	-0.4%
	хил. лв.	41,550,240	43,685,832	44,698,054	1,012,222	2.3%	3,147,814	7.6%
Селско, горско и рибно стопанство	брой	13,714	14,074	14,204	130	0.9%	490	3.6%
	хил. лв.	2,814,323	2,821,527	2,903,260	81,733	2.9%	88,937	3.2%
Добивна промишленост	брой	210	168	160	-8	-4.8%	-50	-23.8%
	хил. лв.	148,575	146,705	106,944	-39,761	-27.1%	-41,631	-28.0%
Преработваща промишленост	брой	22,948	22,446	22,432	-14	-0.1%	-516	-2.2%
	хил. лв.	9,333,068	9,328,720	9,487,313	158,593	1.7%	154,245	1.7%
Производство и разпределение на електрическа и топлинна енергия и газообразни горива	брой	990	1,196	1,257	61	5.1%	267	27.0%
	хил. лв.	1,932,435	2,659,967	2,847,245	187,278	7.0%	914,810	47.3%
Доставяне на води; канализационни услуги, управление на отпадъци и възстановяване	брой	421	421	431	10	2.4%	10	2.4%
	хил. лв.	277,694	277,430	315,743	38,313	13.8%	38,049	13.7%
Строителство	брой	10,331	10,644	10,346	-298	-2.8%	15	0.1%
	хил. лв.	3,459,842	3,484,458	3,577,165	92,707	2.7%	117,323	3.4%
Търговия; ремонт на автомобили и мотоциклети	брой	56,978	55,394	55,090	-304	-0.5%	-1,888	-3.3%
	хил. лв.	11,849,762	12,453,488	12,664,905	211,417	1.7%	815,143	6.9%
Транспорт, складиране и пощи	брой	15,056	15,506	15,449	-57	-0.4%	393	2.6%
	хил. лв.	2,520,286	2,446,491	2,520,167	73,676	3.0%	-119	0.0%
Хотелиерство и ресторантьорство	брой	10,217	10,552	10,511	-41	-0.4%	294	2.9%
	хил. лв.	2,515,423	2,539,162	2,615,503	76,341	3.0%	100,080	4.0%
Създаване и разпространение на информация и творчески продукти; далекосъобщения	брой	2,777	2,703	2,774	71	2.6%	-3	-0.1%
	хил. лв.	598,087	716,897	715,791	-1,106	-0.2%	117,704	19.7%
Операции с недвижими имоти	брой	2,222	2,662	2,713	51	1.9%	491	22.1%
	хил. лв.	4,035,177	4,524,766	4,619,930	95,164	2.1%	584,753	14.5%
Професионални дейности и научни изследвания	брой	6,582	6,382	6,295	-87	-1.4%	-287	-4.4%
	хил. лв.	978,845	1,104,195	1,151,816	47,621	4.3%	172,971	17.7%
Административни и спомагателни дейности	брой	2,492	2,844	2,746	-98	-3.4%	254	10.2%
	хил. лв.	563,646	606,847	567,045	-39,802	-6.6%	3,399	0.6%
Образование	брой	431	428	431	3	0.7%	-	0.0%
	хил. лв.	67,901	86,342	85,094	-1,248	-1.4%	17,193	25.3%
Хуманно здравеопазване и социална работа	брой	2,500	2,524	2,475	-49	-1.9%	-25	-1.0%
	хил. лв.	281,725	297,174	280,562	-16,612	-5.6%	-1,163	-0.4%
Култура, спорт и развлечения	брой	710	704	715	11	1.6%	5	0.7%
	хил. лв.	115,347	122,929	164,406	41,477	33.7%	49,059	42.5%
Други дейности	брой	1,716	1,679	1,622	-57	-3.4%	-94	-5.5%
	хил. лв.	58,104	68,734	75,165	6,431	9.4%	17,061	29.4%

¹ Включват се вземания на банките по кредити и репо-сделки.

Източник: Банките.

ДЕПОЗИТИ
на сектор *Нефинансови предприятия* по икономическа дейност¹
декември 2023 г.

		2022	2023	2023	Изменение спрямо предходното тримесечие		Изменение спрямо същото тримесечие на предходната година	
		декември	септември	декември	абсолютно	%	абсолютно	%
Нефинансови предприятия (общо)	брой	617,304	619,339	624,195	4,856	0.8%	6,891	1.1%
	хил. лв.	40,211,285	42,327,185	43,829,198	1,502,013	3.5%	3,617,913	9.0%
Селско, горско и рибно стопанство	брой	25,457	25,815	25,927	112	0.4%	470	1.8%
	хил. лв.	1,564,584	1,841,394	1,743,581	-97,813	-5.3%	178,997	11.4%
Добивна промишленост	брой	1,530	1,511	1,507	-4	-0.3%	-23	-1.5%
	хил. лв.	584,817	499,133	489,419	-9,714	-1.9%	-95,398	-16.3%
Преработваща промишленост	брой	58,616	58,385	58,846	461	0.8%	230	0.4%
	хил. лв.	5,725,236	6,553,210	6,747,068	193,858	3.0%	1,021,832	17.8%
Производство и разпределение на електрическа и топлинна енергия и газообразни горива	брой	5,988	6,623	6,783	160	2.4%	795	13.3%
	хил. лв.	3,390,310	3,376,688	4,081,363	704,675	20.9%	691,053	20.4%
Доставяне на води; канализационни услуги, управление на отпадъци и възстановяване	брой	1,970	2,010	2,041	31	1.5%	71	3.6%
	хил. лв.	297,528	299,485	410,655	111,170	37.1%	113,127	38.0%
Строителство	брой	48,341	48,329	49,013	684	1.4%	672	1.4%
	хил. лв.	3,633,052	3,605,650	4,657,903	1,052,253	29.2%	1,024,851	28.2%
Търговия; ремонт на автомобили и мотоциклети	брой	221,559	213,054	213,925	871	0.4%	-7,634	-3.4%
	хил. лв.	10,774,521	10,812,325	10,617,079	-195,246	-1.8%	-157,442	-1.5%
Транспорт, складиране и пощи	брой	42,024	42,630	42,570	-60	-0.1%	546	1.3%
	хил. лв.	2,234,040	2,361,980	2,427,869	65,889	2.8%	193,829	8.7%
Хотелиерство и ресторантьорство	брой	39,576	40,702	40,635	-67	-0.2%	1,059	2.7%
	хил. лв.	1,353,725	1,653,323	1,602,408	-50,915	-3.1%	248,683	18.4%
Създаване и разпространение на информация и творчески продукти; далекосъобщения	брой	25,500	26,637	27,195	558	2.1%	1,695	6.6%
	хил. лв.	2,455,763	2,591,353	2,788,021	196,668	7.6%	332,258	13.5%
Операции с недвижими имоти	брой	21,839	25,506	25,947	441	1.7%	4,108	18.8%
	хил. лв.	1,550,643	1,878,814	1,874,843	-3,971	-0.2%	324,200	20.9%
Професионални дейности и научни изследвания	брой	58,463	60,707	61,552	845	1.4%	3,089	5.3%
	хил. лв.	3,846,851	3,811,233	3,166,018	-645,215	-16.9%	-680,833	-17.7%
Административни и спомагателни дейности	брой	14,748	15,414	15,614	200	1.3%	866	5.9%
	хил. лв.	913,297	963,966	1,058,946	94,980	9.9%	145,649	15.9%
Образование	брой	4,167	4,435	4,526	91	2.1%	359	8.6%
	хил. лв.	210,982	278,004	263,532	-14,472	-5.2%	52,550	24.9%
Хуманно здравеопазване и социална работа	брой	16,757	16,882	17,068	186	1.1%	311	1.9%
	хил. лв.	916,900	990,523	1,067,873	77,350	7.8%	150,973	16.5%
Култура, спорт и развлечения	брой	8,123	8,669	8,825	156	1.8%	702	8.6%
	хил. лв.	467,167	513,143	545,331	32,188	6.3%	78,164	16.7%
Други дейности	брой	22,646	22,030	22,221	191	0.9%	-425	-1.9%
	хил. лв.	291,869	296,961	287,289	-9,672	-3.3%	-4,580	-1.6%

¹ Включват се задължения на банките по депозити, кредити и репо-сделки.

Източник: Банките.