



ПРЕССЪОБЩЕНИЕ

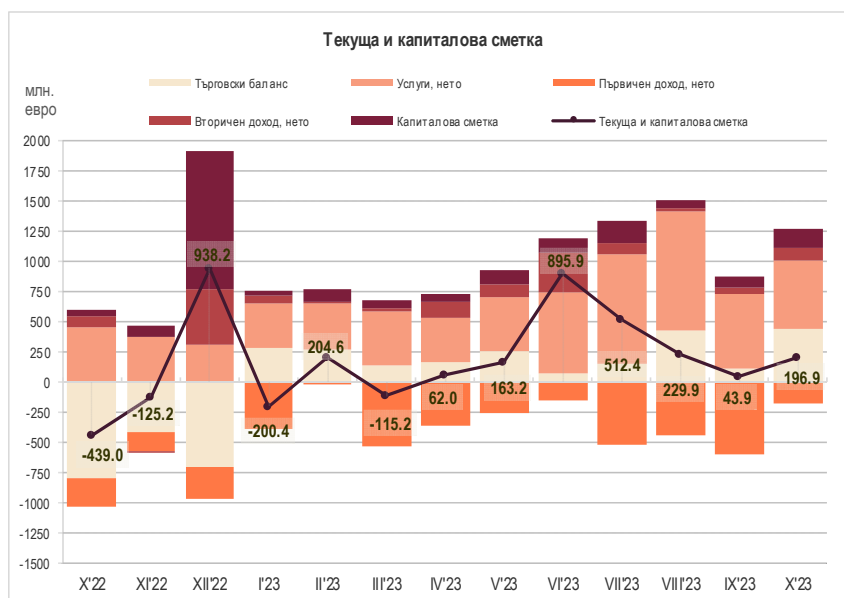
19 декември 2023 г.

12:00 ч.

ПЛАТЕЖЕН БАЛАНС¹

Октомври 2023 г.

Текущата и капиталова сметка е положителна и възлиза на 196.9 млн. евро при дефицит от 439 млн. евро за октомври 2022 г. За януари – октомври 2023 г. **текущата и капиталовата сметка** е положителна и възлиза на 1993.4 млн. евро (2.1% от БВП²) при отрицателно салдо от 1218.7 млн. евро (1.4% от БВП) за януари – октомври 2022 г.



За октомври 2023 г. салдото по **текущата сметка** е положително и възлиза на 37.5 млн. евро при отрицателно салдо от 484.9 млн. евро за октомври 2022 г. За януари – октомври 2023 г. **текущата сметка** е положителна и възлиза на 972.7 млн. евро (1% от БВП) при отрицателно салдо от 779.1 млн. евро (0.9% от БВП) за януари – октомври 2022 г.

Търговският баланс за октомври 2023 г. е отрицателен в размер на 442.5 млн. евро при дефицит от 792.2 млн. евро за октомври 2022 г. За януари – октомври 2023 г. **търговският баланс** е отрицателен в размер на 2285 млн. евро (2.4% от БВП) при дефицит от 3961.4 млн. евро (4.6% от БВП) за същия период на 2022 г.

Износът на стоки е 3834.7 млн. евро за октомври 2023 г., като намалява със 108.7 млн. евро (2.8%) в сравнение с този за октомври 2022 г. (3943.4 млн. евро). За януари – октомври 2023 г. **износът** е 36 735.2 млн. евро (38.4% от БВП), като намалява с 2839.3 млн. евро (7.2%) в сравнение с този за същия период на 2022 г. (39 574.5 млн. евро, 46.1% от БВП). Износът за януари – октомври 2022 г. нараства на годишна база с 40.4%.

¹ Данни от стандартното представяне на платежния баланс, съставен съгласно шестото издание на *Ръководството по платежен баланс и международна инвестиционна позиция*. Данните са предварителни. В съответствие с практиката на БНБ и изискванията на ЕЦБ относно ревизиите на данните (включени в *Календара на ЕЦБ за обмен на данните за платежния баланс, международната инвестиционна позиция, резервните активи в рамките на ЕСЦБ*), данните за периода януари – септември 2023 г. са ревизирани. С отчета за ноември 2023 г. ще бъдат направени ревизии на данните за октомври 2023 г.

² При БВП в размер на 95 582 млн. евро за 2023 г. (прогноза на БНБ) и 85 799.4 млн. евро за 2022 г. (данни на НСИ от 19.10.2023 г.).

Вносът на стоки за октомври 2023 г. е 4277.2 млн. евро, като намалява с 458.4 млн. евро (9.7%) спрямо октомври 2022 г. (4735.6 млн. евро). За януари – октомври 2023 г. **вносът** е 39 020.2 млн. евро (40.8% от БВП), като се понижава с 4515.6 млн. евро (10.4%) спрямо същия период на 2022 г. (43 535.8 млн. евро, 50.7% от БВП). Вносът за януари – октомври 2022 г. нараства на годишна база с 45.1%.

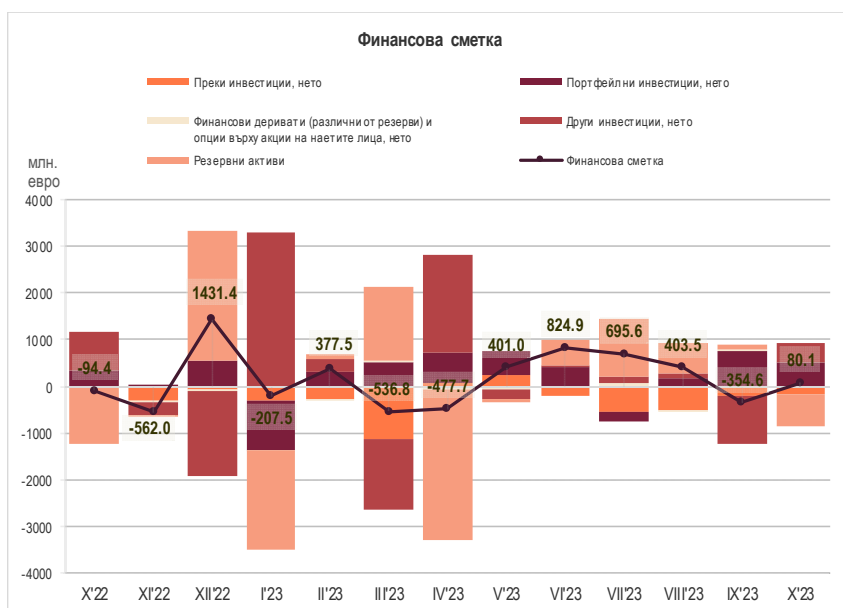
Салдото по **услугите** е положително в размер на 561.6 млн. евро при положително салдо от 445.6 млн. евро за октомври 2022 г. За януари – октомври 2023 г. салдото е положително в размер на 5777.9 млн. евро (6% от БВП) при положително салдо от 4573.9 млн. евро (5.3% от БВП) за януари – октомври 2022 г.

Салдото по статия **Първичен доход** (която включва доход, свързан с факторите на производството (работна сила, капитал или земя, данъци върху производството и вноса, и субсидии)) е отрицателно в размер на 181.3 млн. евро при дефицит от 240.7 млн. евро за октомври 2022 г.³ За януари – октомври 2023 г. салдото е отрицателно в размер на 3453.8 млн. евро (3.6% от БВП) при отрицателно салдо от 2353.3 млн. евро (2.7% от БВП) за януари – октомври 2022 г.

Салдото по статия **Вторичен доход** (която отразява преразпределението на доход) е положително в размер на 99.7 млн. евро при положително салдо от 102.5 млн. евро за октомври 2022 г. За януари – октомври 2023 г. салдото е положително в размер на 933.7 млн. евро (1% от БВП) при положително салдо от 961.7 млн. евро (1.1% от БВП) за същия период на 2022 г.

Капиталовата сметка е положителна и възлиза на 159.4 млн. евро при излишък от 45.9 млн. евро за октомври 2022 г. За януари – октомври 2023 г. капиталовата сметка е положителна в размер на 1020.6 млн. евро (1.1% от БВП), при отрицателна стойност от 439.6 млн. евро (0.5% от БВП) за януари – октомври 2022 г.

Финансовата сметка за октомври 2023 г. е положителна в размер на 80.1 млн. евро при отрицателна стойност от 94.4 млн. евро за октомври 2022 г. За януари – октомври 2023 г. **финансовата сметка** е положителна – 1206 млн. евро (1.3% от БВП), при положителна стойност от 2691.2 млн. евро (3.1% от БВП) за същия период на 2022 г.



Салдото по статия **Преки инвестиции** е отрицателно в размер на 174.6 млн. евро при отрицателно салдо от 27.6 млн. евро за октомври 2022 г. За януари – октомври 2023 г. салдото е отрицателно в размер на 2959.4 млн. евро (3.1% от БВП) при отрицателно салдо от 1726.9 млн. евро (2% от БВП) за същия период на 2022 г.

Преките инвестиции – активи нарастват с 31.9 млн. евро при увеличение със 70.3 млн. евро за октомври 2022 г. За януари – октомври 2023 г. те нарастват с 1014.9 млн. евро (1.1% от БВП) при увеличение с 1135.3 млн. евро (1.3% от БВП) за същия период на 2022 г.

³ Предварителните данни ще бъдат ревизирани с тримесечните отчети на предприятията.

Преките инвестиции – пасиви нарастват с 206.6 млн. евро при ръст от 97.8 млн. евро за октомври 2022 г. За януари – октомври 2023 г. те нарастват с 3974.3 млн. евро (4.2% от БВП) при увеличение с 2862.2 млн. евро (3.3% от БВП) за януари – октомври 2022 г.

Преките чуждестранни инвестиции в страната (отчетени в съответствие с принципа на първоначалната посока на инвестицията) по предварителни данни нарастват със 199.8 млн. евро за октомври 2023 г., при повишение със 75 млн. евро за октомври 2022 г.⁴ За януари – октомври 2023 г. преките чуждестранни инвестиции в страната се повишават с 3399.2 млн. евро (при увеличение с 2213.6 млн. евро за януари – октомври 2022 г.).

Преките инвестиции в чужбина за октомври 2023 г. нарастват с 25.2 млн. евро, при ръст от 47.4 млн. евро за октомври 2022 г. За януари – октомври 2023 г. преките инвестиции в чужбина се повишават с 439.8 млн. евро (при увеличение с 486.7 млн. евро за януари – октомври 2022 г.).

По-подробна информация за преките инвестиции има в Приложение 2 – Преки инвестиции (януари – октомври 2023 г.) към прессъобщението за платежния баланс, а серия от данни – в таблиците в рубрика Статистика/Външен сектор/Преки инвестиции на сайта на БНБ.

Салдото по статия **Портфейлни инвестиции** е положително в размер на 515.5 млн. евро при положителна стойност от 344.4 млн. евро за октомври 2022 г. За януари – октомври 2023 г. салдото е положително в размер на 2536 млн. евро (2.7% от БВП) при положително салдо от 447 млн. евро (0.5% от БВП) за същия период на 2022 г.

Портфейлните инвестиции – активи за октомври 2023 г. нарастват с 239.3 млн. евро при ръст от 326.6 млн. евро за октомври 2022 г. За януари – октомври 2023 г. те нарастват с 2676.3 млн. евро (2.8% от БВП) при увеличение с 1685.9 млн. евро (2% от БВП) за същия период на 2022 г.

Портфейлните инвестиции – пасиви за октомври 2023 г. намаляват с 276.2 млн. евро при понижение със 17.8 млн. евро за октомври 2022 г. За януари – октомври 2023 г. **портфейлните инвестиции – пасиви** нарастват със 140.3 млн. евро (0.1% от БВП) при увеличение с 1238.8 млн. евро (1.4% от БВП) за същия период на 2022 г.

Салдото по статия **Други инвестиции** е положително в размер на 415.5 млн. евро при положителна стойност от 797.4 млн. евро за октомври 2022 г. За януари – октомври 2023 г. салдото е положително в размер на 3570.7 млн. евро (3.7% от БВП) при положително салдо от 2683.7 млн. евро (3.1% от БВП) за януари – октомври 2022 г.

Други инвестиции – активи намаляват с 660.6 млн. евро при увеличение с 1067.7 млн. евро за октомври 2022 г. За януари – октомври 2023 г. те се увеличават с 2116.9 млн. евро (2.2% от БВП) при повишение с 4492.1 млн. евро (5.2% от БВП) за същия период на 2022 г.

Други инвестиции – пасиви за октомври 2023 г. намаляват с 1076.1 млн. евро при увеличение с 270.2 млн. евро за октомври 2022 г. За януари – октомври 2023 г. те намаляват с 1453.8 млн. евро (1.5% от БВП) при повишение с 1808.5 млн. евро (2.1% от БВП) за същия период на 2022 г.

Резервните активи на БНБ⁵ се понижават с 678.4 млн. евро през отчетния месец при намаление с 1220.6 млн. евро за октомври 2022 г. За януари – октомври 2023 г. те намаляват с 1957 млн. евро (2% от БВП) при повишение с 1214.4 млн. евро (1.4% от БВП) за същия период на 2022 г.

Статия **Грешки и пропуски, нето⁶** е отрицателна в размер на 116.8 млн. евро при положителна стойност от 344.6 млн. евро за октомври 2022 г. По предварителни данни за януари – октомври 2023 г. статията е отрицателна в размер на 787.4 млн. евро (0.8% от БВП) при положителна стойност от 3909.9 млн. евро (4.6% от БВП) за същия период на 2022 г.

⁴ При сравнение на данните следва да се има предвид, че първоначално отчетените данни за преките чуждестранни инвестиции в страната за януари – октомври 2022 г., публикувани в прессъобщението на БНБ от 19.12.2022 г., са ревизирани впоследствие (www.bnb.bg, секция За БНБ/Пресцентър/Статистически прессъобщения/Платежен баланс).

⁵ Не се включват измененията на резервните активи на БНБ, дължащи се на курсови и ценови разлики, и тези, свързани със създаването на резервни активи (монетаризация/демонетаризация на злато, разпределение на СПТ) и рекласификации.

⁶ Размерът на статия **Грешки и пропуски, нето** показва разликата между салдото по финансовата сметка и салдото по текущата и капиталовата сметка. Поради тримесечната и годишна отчетност, тези данни са предварителни и подлежат на ревизия след получаване на пълната информация от отчетните единици.

ПЛАТЕЖЕН БАЛАНС НА БЪЛГАРИЯ
СТАНДАРТНО ПРЕДСТАВЯНЕ¹

Приложение 1

(млн. евро)

| | Месечни данни | | | Акумулирани данни от началото на годината към: | | Акумулирани данни за последните дванадесет месеца към: | |
|--|---------------|---------------|--------------|--|----------------|--|----------------|
| | 31.X.2022 | 31.X.2023 | Промяна | 31.X.2022 | 31.X.2023 | 31.X.2022 | 31.X.2023 |
| Текуща и капиталова сметка | -439.0 | 196.9 | 635.9 | -1218.7 | 1993.4 | -2221.6 | 2806.4 |
| Текуща сметка | -484.9 | 37.5 | 522.4 | -779.1 | 972.7 | -1714.1 | 552.3 |
| Текуща сметка: кредит | 5305.2 | 5299.8 | -5.5 | 54281.0 | 53311.2 | 62769.1 | 63863.6 |
| Текуща сметка: дебит | 5790.1 | 5262.2 | -527.9 | 55060.1 | 52338.5 | 64483.2 | 63311.3 |
| Стоки и услуги, нето | -346.6 | 119.1 | 465.7 | 612.5 | 3492.8 | 156.3 | 3056.3 |
| Стоки и услуги: кредит | 4946.2 | 4920.8 | -25.3 | 49852.2 | 48511.1 | 57673.2 | 58026.9 |
| Стоки и услуги: дебит | 5292.8 | 4801.7 | -491.0 | 49239.7 | 45018.3 | 57516.9 | 54970.6 |
| Търговски баланс² | -792.2 | -442.5 | 349.7 | -3961.4 | -2285.0 | -5022.0 | -3398.0 |
| Стоки: кредит | 3943.4 | 3834.7 | -108.7 | 39574.5 | 36735.2 | 45801.9 | 44305.7 |
| Стоки: дебит | 4735.6 | 4277.2 | -458.4 | 43535.8 | 39020.2 | 50823.9 | 47703.7 |
| Услуги, нето | 445.6 | 561.6 | 116.0 | 4573.9 | 5777.9 | 5178.2 | 6454.3 |
| Услуги: кредит | 1002.7 | 1086.1 | 83.4 | 10277.7 | 11775.9 | 11871.2 | 13721.2 |
| Производствени услуги с материали за влагане, притежавани от други | -17.7 | 0.5 | 18.3 | 89.7 | 163.2 | 110.0 | 168.8 |
| Услуги по поддръжка и ремонт, които не са включени другаде | 27.7 | 30.8 | 3.1 | 190.8 | 236.3 | 226.7 | 282.6 |
| Транспорт ³ | 197.3 | 181.7 | -15.6 | 1934.8 | 2068.3 | 2241.2 | 2429.8 |
| Пътувания ⁴ | 247.4 | 266.1 | 18.7 | 2859.9 | 3363.5 | 3100.7 | 3749.9 |
| Други услуги ⁵ | 548.0 | 606.9 | 58.9 | 5202.5 | 5944.7 | 6192.6 | 7090.1 |
| Услуги: дебит | 557.1 | 524.5 | -32.6 | 5703.8 | 5998.1 | 6693.0 | 7266.9 |
| Производствени услуги с материали за влагане, притежавани от други | 4.1 | 2.2 | -1.9 | 32.9 | 28.9 | 39.2 | 34.8 |
| Услуги по поддръжка и ремонт, които не са включени другаде | 5.5 | 5.9 | 0.5 | 67.3 | 79.7 | 82.3 | 94.9 |
| Транспорт ³ | 213.7 | 180.9 | -32.8 | 2032.0 | 1858.1 | 2306.6 | 2257.9 |
| Пътувания ⁴ | 114.2 | 135.2 | 21.0 | 1246.3 | 1457.6 | 1450.9 | 1685.9 |
| Други услуги ⁵ | 219.6 | 200.2 | -19.4 | 2325.3 | 2573.8 | 2814.1 | 3193.4 |
| Първичен доход, нето | -240.7 | -181.3 | 59.5 | -2353.3 | -3453.8 | -2954.7 | -3887.5 |
| Първичен доход: кредит | 148.8 | 147.5 | -1.2 | 2232.1 | 2424.9 | 2442.5 | 2706.6 |
| Компенсации на наетите | 64.9 | 77.3 | 12.4 | 629.3 | 746.5 | 710.2 | 845.4 |
| Инвестиционен доход | 68.8 | 68.3 | -0.4 | 713.3 | 745.9 | 817.3 | 900.8 |
| Друг първичен доход | 15.1 | 1.9 | -13.2 | 889.6 | 932.5 | 915.1 | 960.4 |
| Първичен доход: дебит | 389.5 | 328.8 | -60.7 | 4585.5 | 5878.8 | 5397.2 | 6594.2 |
| Компенсация на наетите | 11.5 | 6.4 | -5.2 | 131.1 | 72.5 | 144.9 | 94.2 |
| Инвестиционен доход | 359.2 | 309.9 | -49.2 | 4268.7 | 5666.8 | 5039.7 | 6326.1 |
| Друг първичен доход | 18.8 | 12.5 | -6.2 | 185.7 | 139.4 | 212.6 | 173.9 |
| Вторичен доход, нето | 102.5 | 99.7 | -2.7 | 961.7 | 933.7 | 1084.3 | 1383.5 |
| Вторичен доход: кредит | 210.3 | 231.4 | 21.1 | 2196.7 | 2375.2 | 2653.4 | 3130.0 |
| Държавно управление | 56.6 | 94.5 | 37.9 | 799.7 | 750.3 | 1007.0 | 1249.1 |
| Други сектори | 153.7 | 136.9 | -16.8 | 1397.0 | 1624.9 | 1646.5 | 1880.9 |
| Вторичен доход: дебит | 107.9 | 131.7 | 23.8 | 1235.0 | 1441.5 | 1569.1 | 1746.5 |
| Държавно управление | 51.0 | 68.2 | 17.2 | 653.1 | 769.4 | 884.8 | 954.2 |
| Други сектори | 56.8 | 63.4 | 6.6 | 581.9 | 672.0 | 684.3 | 792.4 |
| Капиталова сметка⁶ | 45.9 | 159.4 | 113.5 | -439.6 | 1020.6 | -507.5 | 2254.1 |
| Брутно придобиване/намаляване на произведени нефинансови активи, нето⁵ | -17.0 | 117.2 | 134.1 | -902.8 | 543.0 | -1153.8 | 386.5 |
| Брутно придобиване/намаляване на произведени нефинансови активи, кредит | 76.6 | 117.2 | 40.5 | 916.6 | 1026.4 | 1128.1 | 1214.1 |
| Брутно придобиване/намаляване на произведени нефинансови активи, дебит | 93.6 | 0.0 | -93.6 | 1819.4 | 483.4 | 2281.9 | 827.5 |
| Капиталови трансфери, нето | 62.9 | 42.2 | -20.6 | 463.2 | 477.7 | 646.3 | 1867.6 |
| Капиталови трансфери, кредит | 62.9 | 42.2 | -20.7 | 465.2 | 480.3 | 649.3 | 1870.4 |
| Капиталови трансфери, дебит | 0.0 | 0.0 | 0.0 | 2.0 | 2.6 | 3.0 | 2.9 |

| | Месечни данни | | | Акумулирани данни от началото на годината към: | | Акумулирани данни за последните дванадесет месеца към: | |
|--|----------------|---------------|---------------|--|----------------|--|----------------|
| | 31.X.2022 | 31.X.2023 | Промяна | 31.X.2022 | 31.X.2023 | 31.X.2022 | 31.X.2023 |
| Финансова сметка ⁸ | -94.4 | 80.1 | 174.5 | 2691.2 | 1206.0 | 2178.7 | 2075.4 |
| Финансова сметка: активи | 255.9 | -1065.7 | -1321.6 | 8600.7 | 3866.8 | 8745.9 | 5451.8 |
| Финансова сметка: пасиви | 350.3 | -1145.8 | -1496.1 | 5909.5 | 2660.8 | 6567.2 | 3376.3 |
| Преки инвестиции, нето ⁷ | -27.6 | -174.6 | -147.1 | -1726.9 | -2959.4 | -1575.2 | -3330.7 |
| Преки инвестиции, активи ^{8,9} | 70.3 | 31.9 | -38.4 | 1135.3 | 1014.9 | 1277.3 | 911.9 |
| Преки инвестиции, пасиви ^{8,10} | 97.8 | 206.6 | 108.7 | 2862.2 | 3974.3 | 2852.6 | 4242.5 |
| Портфейлни инвестиции, нето | 344.4 | 515.5 | 171.1 | 447.0 | 2536.0 | 930.6 | 3149.9 |
| Портфейлни инвестиции: активи ¹¹ | 326.6 | 239.3 | -87.3 | 1685.9 | 2676.3 | 2296.6 | 3175.9 |
| Портфейлни инвестиции: пасиви | -17.8 | -276.2 | -258.5 | 1238.8 | 140.3 | 1366.1 | 26.0 |
| Финансови деривати, нето | 12.0 | 2.1 | -9.9 | 73.0 | 15.7 | 83.2 | -53.5 |
| Други инвестиции, нето | 797.4 | 415.5 | -381.9 | 2683.7 | 3570.7 | -2048.7 | 1489.3 |
| Други инвестиции: активи ^{8,9} | 1067.7 | -660.6 | -1728.3 | 4492.1 | 2116.9 | 299.8 | 597.1 |
| Други инвестиции: пасиви ^{8,10} | 270.2 | -1076.1 | -1346.4 | 1808.5 | -1453.8 | 2348.5 | -892.2 |
| Резервни активи на БНБ ¹² | -1220.6 | -678.4 | 542.3 | 1214.4 | -1957.0 | 4788.9 | 820.4 |
| Монетарно злато | 0.1 | 0.1 | 0.1 | 0.4 | 0.8 | 0.4 | 1.0 |
| Специални права на тираж | 3.8 | 6.7 | 2.9 | 9.2 | 13.6 | 9.2 | 13.9 |
| Резервна позиция в МВФ | 0.0 | 0.0 | 0.0 | 0.0 | 0.0 | 0.0 | 0.0 |
| Други резервни активи | -1224.5 | -685.2 | 539.3 | 1204.8 | -1971.4 | 4779.3 | 805.4 |
| Балансиращи статии: | | | | | | | |
| Салдо по текущата и капиталовата сметки | -439.0 | 196.9 | 635.9 | -1218.7 | 1993.4 | -2221.6 | 2806.4 |
| Салдо по финансовата сметка | -94.4 | 80.1 | 174.5 | 2691.2 | 1206.0 | 2178.7 | 2075.4 |
| Нето грешки и пропуски ¹³ | 344.6 | -116.8 | -461.4 | 3909.9 | -787.4 | 4400.3 | -730.9 |
| Допълнителна информация ¹⁴ | | | | | | | |
| Преки инвестиции в чужбина | 47.4 | 25.2 | -22.2 | 486.7 | 439.8 | 597.2 | 486.0 |
| Преки инвестиции в България | 75.0 | 199.8 | 124.8 | 2213.6 | 3399.2 | 2172.4 | 3816.7 |

¹ Стандартно представяне на платежния баланс в съответствие с 6-тото издание на "Ръководството по платежен баланс и международна инвестиционна позиция" на МВФ. Предварителни данни към 19 декември 2023 г. В съответствие с практиката на БНБ и изискванията на ЕЦБ относно ревизиите на данните (включени в *Календара на ЕЦБ за обмен на данните за платежния баланс, международната инвестиционна позиция, резервните активи в рамките на ЕСЦБ*), данните за периода януари - септември 2023 г. са ревизирани. Данните за ноември 2023 г. и ревизия на данните за октомври 2023 г. предстои да бъдат публикувани на 17 януари 2024 г.

² Предварителни данни за 2022 г. и 2023 г. на НСИ и БНБ. Данните са съставени съгласно методологията за съставяне на статистиката на платежния баланс.

³ Оценки по методологията на БНБ и НСИ.

⁴ Оценки по методологията на БНБ. Данните се базират на информацията от НСИ за броя на чуждестранните граждани, посетили страната и българските граждани, пътували в чужбина и оценка на БНБ за разходите/приходите по цел на пътуването. За периодите април 2020 г. - юни 2021 г. и септември 2021 г. - март 2022 г., поради анулиране на международни полети и ограничаване преминаването през сухопътните граници на страната и разпространението в световен мащаб на коронавируса COVID-19, НСИ не провеждаше статистически изследвания на ГКПП и източник на данните е МВР. БНБ използва модел за оценка за разпределението по държави на пътуванията на българските граждани в чужбина в тези периоди.

⁵ По данни от директното отчитане от предприятията на услуги, възнаграждения и безвъзмездни постъпления и плащания между местни и чуждестранни лица.

⁶ Отрицателният знак (-) показва намаление на активи или пасиви, а положителният - увеличение на активи или пасиви.

⁷ Данни съгласно принципа Актив/Пасив. Источници: фирми с чуждестранно участие и фирми с инвестиции в чужбина, банките, Централен депозитар, нотариуси, НСИ, Агенцията за публичните предприятия и контрол. Данните за 2022 г. и 2023 г. подлежат на ревизия с годишните данни на НСИ и допълнително постъпили отчети на предприятията с чуждестранно участие.

⁸ Включени са отчетените външни вземания на страната по търговски кредити (платени аванси и вземания от доставчици).

⁹ Поради тримесечната отчетност на тези вземания, данните подлежат на ревизия.

¹⁰ На базата на получените в БНБ отчети за вземанията/задълженията по финансови кредити на местни лица към чужбина.

¹¹ Поради тримесечната отчетност на тези задължения, данните подлежат на ревизия.

¹² Включени са отчетените външни задължения на страната по търговски кредити (получени аванси и задължения към доставчици).

¹³ Поради тримесечната отчетност на тези задължения, данните подлежат на ревизия.

¹⁴ На база на данни от банките, небанкови финансови институции, застрахователни компании и пенсионни фондове, институции от сектор *Държавно управление* и нефинансови предприятия, които инвестират в ценни книжа без посредничество на местно лице инвестиционен посредник.

¹⁵ Не се включват измененията на резервните активи на БНБ, дължащи се на курсови и ценови разлики и тези, свързани със създаването на резервни активи (монетаризация/демонетаризация на злато, разпределение на СПТ) и рекласификации. Положителният знак (+) показва увеличение на резервните активи, а отрицателният (-) - намаление.

¹⁶ Размерът на статия *Нето грешки и пропуски* показва разликата между салдото по финансовата сметка и салдото по текущата и капиталовата сметка.

¹⁷ Поради тримесечната и годишна отчетност, тези данни са предварителни и подлежат на ревизия след получаване на пълната информация от отчетните единици.

¹⁸ Предварителни данни, съставени съгласно принципа на първоначалната посока на инвестицията.

ПРЕКИ ИНВЕСТИЦИИ
(януари – октомври 2023 г.)¹

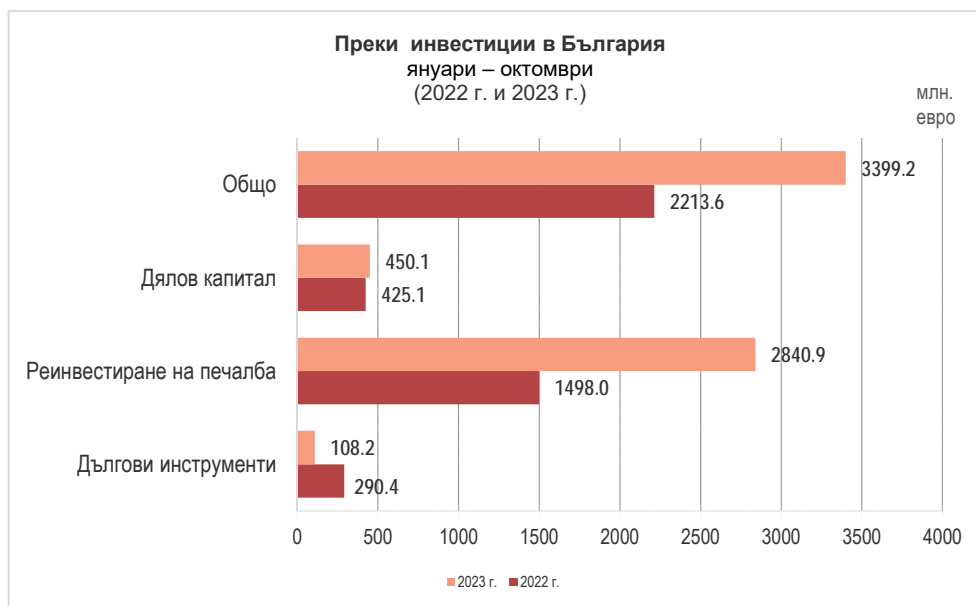
По предварителни данни нетният поток² на *преките инвестиции в страната* за януари – октомври 2023 г., отчетени съгласно *принципа на първоначалната посока на инвестицията*, е положителен в размер на 3399.2 млн. евро (3.6% от БВП³), като е по-голям с 1185.7 млн. евро (53.6%) спрямо този за януари – октомври 2022 г. (положителен поток от 2213.6 млн. евро, 2.6% от БВП)⁴. През октомври 2023 г. потокът е положителен в размер на 199.8 млн. евро, при положителен поток от 75 млн. евро за октомври 2022 г.

| | 2022 г. | | | | | 2023 г. | | | | | 2023г. / 2022г. |
|------------------------------------|----------------|--------------|---------------|--------------|----------------|----------------|--------------|----------------|---------------|----------------|-----------------|
| | I трим. | II трим. | III трим. | окт. | ян. – окт. | I трим. | II трим. | III трим. | окт. | ян. – окт. | ян. – окт. |
| Преки инвестиции, нето | -1250.7 | 103.3 | -551.9 | -27.6 | -1726.9 | -1695.9 | 143.0 | -1231.9 | -174.6 | -2959.4 | -1232.5 |
| Преки инвестиции в чужбина | 169.1 | 91.1 | 179.1 | 47.4 | 486.7 | 161.9 | 167.8 | 84.9 | 25.2 | 439.8 | -46.9 |
| Дялов капитал | 26.2 | 42.0 | 22.2 | 11.9 | 102.2 | 45.6 | 103.2 | 57.7 | 0.7 | 207.2 | 105.0 |
| Реинвестиране на печалба | 59.1 | 69.2 | 91.7 | 21.1 | 241.1 | 9.1 | 9.7 | 21.2 | 0.0 | 40.0 | -201.1 |
| Дългови инструменти | 83.8 | -20.1 | 65.2 | 14.5 | 143.4 | 107.1 | 55.0 | 6.0 | 24.5 | 192.6 | 49.2 |
| Преки инвестиции в страната | 1419.8 | -12.2 | 731.0 | 75.0 | 2213.6 | 1857.7 | 24.8 | 1316.8 | 199.8 | 3399.2 | 1185.7 |
| Дялов капитал | 247.1 | 49.2 | 22.8 | 105.9 | 425.1 | 316.1 | 99.0 | 42.6 | -7.6 | 450.1 | 25.0 |
| Реинвестиране на печалба | 979.3 | 61.7 | 258.8 | 198.2 | 1498.0 | 732.3 | 758.5 | 1131.7 | 218.5 | 2840.9 | 1342.9 |
| Дългови инструменти | 193.3 | -123.1 | 449.4 | -229.2 | 290.4 | 809.4 | -832.6 | 142.5 | -11.1 | 108.2 | -182.2 |

Данните са съставени съгласно *принципа на първоначалната посока на инвестицията*, при спазване на методологическите изисквания на 6-тото издание на "Ръководството по платежен баланс и международна инвестиционна позиция" на МВФ.

Източници: Предприятията с чуждестранно участие, банки, нотариуси, НСИ, Централен депозитар, Агенция за публични предприятия и контрол.

Положителният знак показва увеличение на активите и пасивите, а отрицателният – намалението им.



Дяловият капитал (преведени/изтеглени парични и апортни вноски на нерезиденти в/от капитала и резервите на български дружества, както и постъпления/плащания по сделки с недвижими имоти в страната) е положителен и възлиза на 450.1 млн. евро за януари – октомври 2023 г. Той е по-голям с 25 млн. евро от този за януари – октомври

¹ Предварителни данни. В съответствие с практиката на БНБ и изискванията на ЕЦБ относно ревизиите на данните (включени в *Календара на ЕЦБ за обмен на данните за платежния баланс, международната инвестиционна позиция, резервните активи в рамките на ЕСЦБ*), данните за периода януари – септември 2023 г. са ревизирани. С отчета за ноември 2023 г. ще бъдат направени ревизии на данните за октомври 2023 г. Данните за 2022 г. и 2023 г. подлежат на ревизия с годишните данни на НСИ и допълнително постъпили отчети на предприятията с чуждестранно участие.

² БНБ публикува месечни данни за нетния поток на преките инвестиции за съответния месец, които включват всички трансакции, извършени през отчетния период.

³ При БВП в размер на 95 582 млн. евро за 2023 г. (прогноза на БНБ) и 85 799.4 млн. евро за 2022 г. (данни на НСИ от 19.10.2023 г.).

⁴ При сравнение на данните следва да се има предвид, че първоначално отчетените данни за преките чуждестранни инвестиции в страната за януари – октомври 2022 г., публикувани в прессъобщението на БНБ от 19.12.2022 г., са ревизирани впоследствие (www.bnb.bg, секция За БНБ/Пресцентър/Статистически прессъобщения/Платежен баланс).

2022 г., който е положителен в размер на 425.1 млн. евро.

Нетният поток от *инвестиции на чуждестранни лица в недвижими имоти* е отрицателен в размер на 15.5 млн. евро (в т.ч. отрицателен поток от 15.7 млн. евро за Русия), при отрицателен нетен поток от 24.5 млн. евро за януари – октомври 2022 г.

По предварителни данни, статия *Реинвестиране на печалба* (показваща дела на чуждестранните инвеститори в текущата печалба или загуба на дружеството на база на счетоводни данни за финансовия резултат) е положителна и възлиза на 2840.9 млн. евро, при положителна стойност от 1498 млн. евро за януари – октомври 2022 г.

Нетният поток по подстатия *Дългови инструменти* (промяната в нетните задължения между дружествата с чуждестранно участие и преките чуждестранни инвеститори по финансови, облигационни и търговски кредити) е положителен и възлиза на 108.2 млн. евро, при положителна стойност от 290.4 млн. евро за януари – октомври 2022 г.⁵

Най-големите нетни положителни потоци по преки инвестиции в страната за януари – октомври 2023 г. са от Нидерландия (736.8 млн. евро), Белгия (283.9 млн. евро) и Швейцария (272.2 млн. евро), а най-големите нетни отрицателни потоци – към Израел (16.9 млн. евро) и Русия (16.4 млн. евро).



По предварителни данни нетният поток на *преките инвестиции в чужбина* за януари – октомври 2023 г. възлиза на 439.8 млн. евро (0.5% от БВП), при 486.7 млн. евро (0.6% от БВП) за януари – октомври 2022 г. През октомври 2023 г. нетният поток е положителен и възлиза на 25.2 млн. евро, при положителна стойност от 47.4 млн. евро за октомври 2022 г.

Съгласно предварителните данни, размерът⁶ на преките инвестиции в страната към края на второто тримесечие на 2023 г. е 57 110.2 млн. евро, при 51 913.1 млн. евро към края на второто тримесечие на 2022 г. Подстатия *Дялов капитал и реинвестиране на печалба* е в размер на 48 047 млн. евро, като нараства с 5106.4 млн. евро спрямо второто тримесечие на 2022 г. (42 940.6 млн. евро). Подстатия *Дългови инструменти* е в размер на 9063.2 млн. евро и нараства с 90.6 млн. евро спрямо второто тримесечие на 2022 г. (8972.6 млн. евро).

⁵ Данните за подстатия *Дългови инструменти* са на база предварителна информация за получените и предоставени кредити от предприятията с чуждестранно участие. Данните за 2022 г. – 2023 г. подлежат на ревизия с тримесечните и годишните отчети на предприятията, представени пред БНБ.

⁶ БНБ публикува тримесечни данни за размера на преките инвестиции към края на съответното тримесечие, които показват наличност към края на отчетния период. Измененията в данните за размера на преките инвестиции отразяват както нетните трансакции, така и валутните и ценовите преоценки и други изменения в обема. Данните за трето тримесечие на 2023 г. предстои да бъдат публикувани на 28.12.2023 г.