



ПРЕССЪОБЩЕНИЕ

16 ноември 2023 г.

14:00 ч.

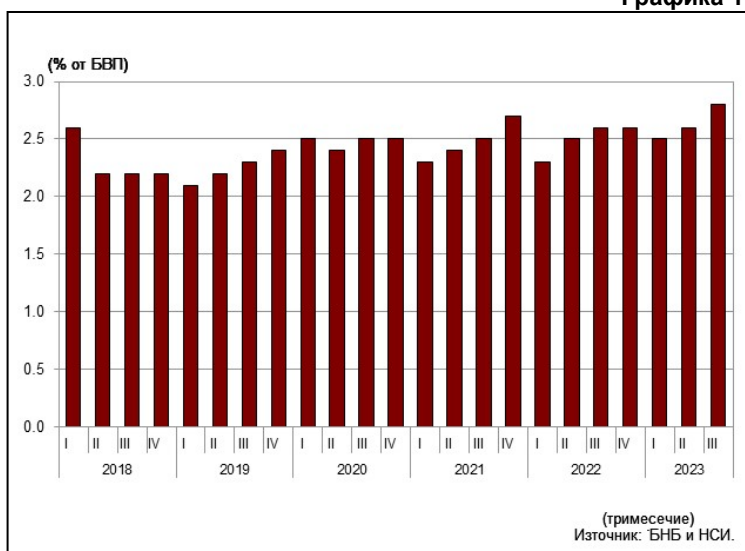
СТАТИСТИКА НА ДРУЖЕСТВАТА, СПЕЦИАЛИЗИРАНИ В КРЕДИТИРАНЕ¹

Септември 2023 г.

Към края на септември 2023 г. вземанията по кредити на дружествата, специализирани в кредитиране, са 5.255 млрд. лв. (2.8% от БВП²) при 4.295 млрд. лв. (2.6% от БВП²) в края на септември 2022 година. Те се увеличават с 22.4% (960.5 млн. лв.) спрямо края на третото тримесечие на 2022 г. и с 6.7% (329.4 млн. лв.) в сравнение с края на юни 2023 година. Върху вземанията по кредити оказват влияние и нетните продажби на кредити от дружествата, които за последните дванадесет месеца са в размер на 54.1 млн. лева. На годишна база продадените кредити са в размер на 89.2 млн. лв. (в т.ч. 17 млн. лв. през третото тримесечие на 2023 г.), а закупените – 35.1 млн. лв. (в т.ч. 28.5 млн. лв. през третото тримесечие на 2023 г.).

ВЗЕМАНИЯ ПО КРЕДИТИ

Графика 1



В **матуритетната структура** преобладават кредитите над 5 години, които са 2.380 млрд. лв. в края септември 2023 година. Те нарастват с 28.7% (531.2 млн. лв.) спрямо края на септември 2022 г. и със 7% (155.5 млн. лв.) в сравнение с края на юни 2023 година. Относителният дял на тези кредити в общия размер на вземанията по кредити нараства от 43.1% в края на септември 2022 г. до 45.3% в края на същия месец на 2023 година. В края на третото тримесечие на 2023 г. вземанията по кредити с матуритет над 1 до 5 години са 1.139 млрд. лева. Те нарастват с 25.7% (232.6 млн. лв.) на годишна база и с 6.4% (68.7 млн. лв.) в сравнение с края на второто тримесечие на 2023 година. Вземанията по кредити с матуритет до 1 година са 1.382 млрд. лв. в края на септември 2023 г., като нарастват с 15.8% (188.5 млн. лв.) спрямо края на същия месец на 2022 г. и с 6.5% (84.6 млн. лв.) в сравнение с края на второто тримесечие на 2023 година. Към края на септември 2023 г.

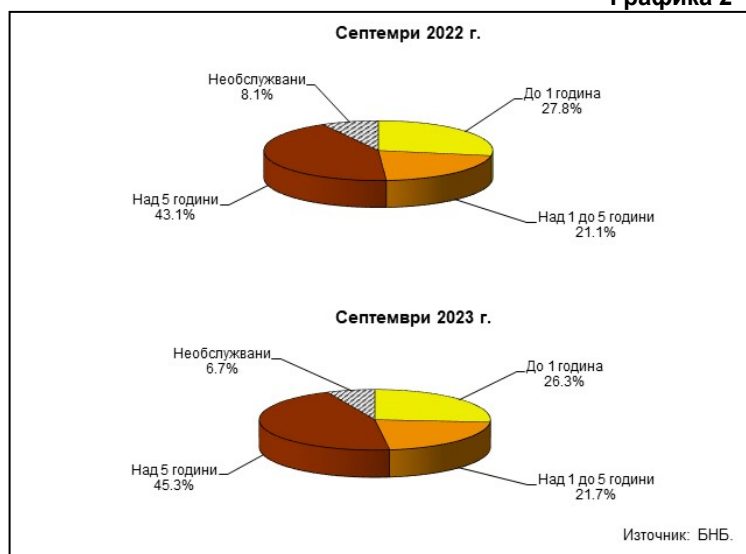
¹ На база на получена допълнителна информация е извършена ревизия на данните за юни 2023 г. Наличието на ревизии е указано в съответните таблици. Пълният комплект от таблици, както и методологически бележки за статистиката на дружествата, специализирани в кредитиране, и прессъобщението, се намират на интернет страницата на БНБ, в раздел *Статистика/ Други финансови институции/ Дружества, специализирани в кредитиране*. Данните са закръглени. За стойности без закръгление виж приложените към прессъобщението таблици.

² При БВП за 2023 г. в размер на 186.943 млрд. лв. (прогнозни данни на БНБ), за 2022 г. – 167.809 млрд. лв. (данни на НСИ към 19.10.2023 г.).

размерът на необслужваните кредити³ е 354.6 млн. лева. Те нарастват с 2.4% (8.1 млн. лв.) в сравнение с края на септември 2022 г. и с 6.2% (20.7 млн. лв.) спрямо края на юни 2023 година.

СТРУКТУРА НА ВЗЕМАНИЯТА ПО КРЕДИТИ ⁴

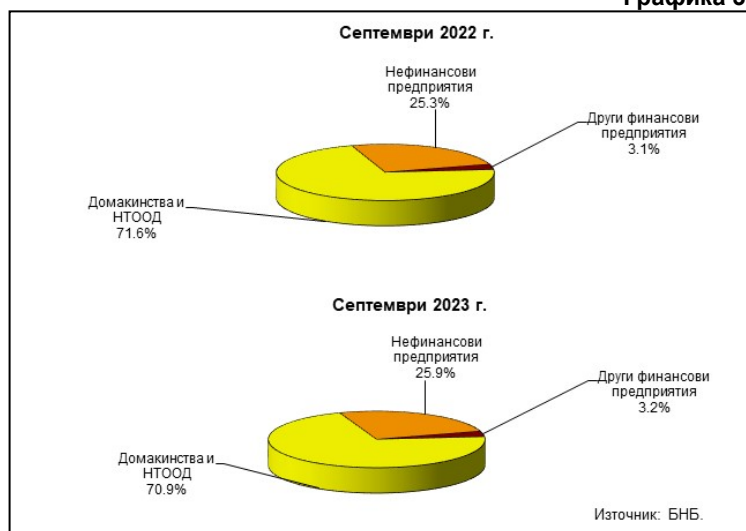
Графика 2



Вземания по кредити от резиденти по институционални сектори. В края на септември 2023 г. вземанията по кредити от сектор *Домакинства и НТООД* нарастват на годишна база с 20.7% (627.5 млн. лв.) до 3.663 млрд. лева. Спрямо края на юни 2023 г. те се увеличават с 6.6% (228.2 млн. лв.). Относителният им дял в общия размер на вземанията по кредити от резиденти намалява от 71.6% в края на септември 2022 г. до 70.9% в края на същия месец на 2023 година. Вземанията по кредити от сектор *Нефинансови предприятия* са 1.336 млрд. лв. към края на третото тримесечие на 2023 година. Те се увеличават с 24.2% (260.2 млн. лв.) в сравнение с края на септември 2022 г. и с 5.1% (64.5 млн. лв.) спрямо края на юни 2023 година. Относителният им дял в общия размер на вземанията по кредити от резиденти нараства от 25.3% в края на септември 2022 г. до 25.9% в края на същия месец на 2023 година.

ВЗЕМАНИЯ ПО КРЕДИТИ ОТ РЕЗИДЕНТИ ПО ИНСТИТУЦИОНАЛНИ СЕКТОРИ ⁵

Графика 3



³ *Необслужвани вземания* съгласно Регламент за изпълнение (ЕС) № 680/2014 във връзка с прилаганите счетоводни стандарти.

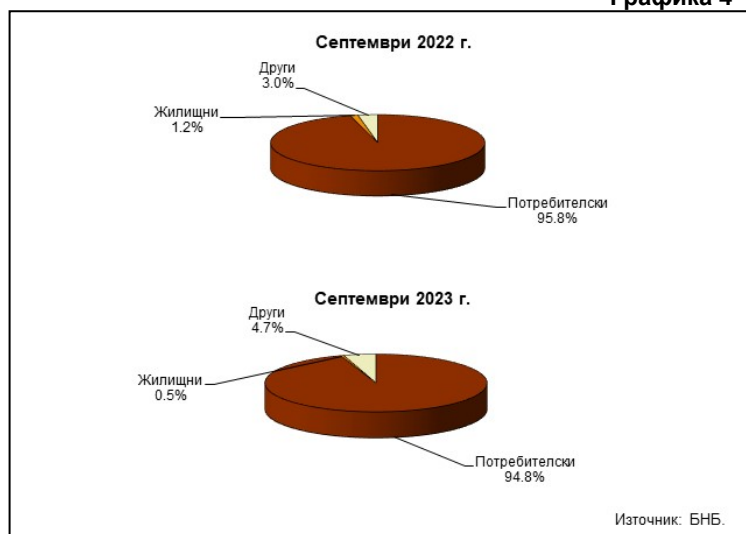
⁴ Сумата на относителните дялове може да е различна от 100% поради закръгляния.

⁵ *Други финансови предприятия* - обхващат финансовите посредници и спомагатели, застрахователните дружества и пенсионните фондове.

В структурата на вземанията по кредити от сектор *Домакинства и НТООД* преобладават *потребителските кредити*, които са 3.474 млрд. лв. в края на третото тримесечие на 2023 година. Те се увеличават с 19.4% (564.3 млн. лв.) на годишна база и с 6.2% (204.2 млн. лв.) спрямо края на юни 2023 година. Относителният им дял в общия размер на вземанията по кредити от сектор *Домакинства и НТООД* намалява от 95.8% към края на септември 2022 г. до 94.8% към края на същия месец на 2023 година. Размерът на *жилищните кредити* в края на третото тримесечие на 2023 г. е 16.9 млн. лв. Те намаляват с 52.6% (18.7 млн. лв.) в сравнение с края на септември 2022 година, а се увеличават с 3.6% (0.6 млн. лв.) спрямо юни 2023 г. Относителният дял на тези кредити в общия размер на вземанията от сектор *Домакинства и НТООД* намалява от 1.2% в края на септември 2022 г. до 0.5% в края на същия месец на 2023 година. *Другите кредити* са общо 172.4 млн. лв. в края на септември 2023 г. Те нарастват с 90.6% (81.9 млн. лв.) в сравнение с края на септември 2022 година и с 15.7% (23.4 млн. лв.) спрямо края на юни 2023 година. Относителният им дял нараства от 3.0% в края на септември 2022 г. до 4.7% в края на същия месец на 2023 година.

ВЗЕМАНИЯ ПО КРЕДИТИ ОТ СЕКТОР ДОМАКИНСТВА И НТООД

Графика 4



Източници на финансиране. В края на септември 2023 г. пасивите на дружествата, специализирани в кредитиране са 6.136 млрд. лв. при 5.137 млрд. лв. в края на същия месец на 2022 година. Те се увеличават с 19.5% (999.4 млн. лв.) спрямо края на септември 2022 г. и с 6% (346 млн. лв.) в сравнение с края на второто тримесечие на 2023 година.

В структурата на пасивите преобладават получените кредити, които са 3.628 млрд. лв. (59.1% от общия размер на пасивите) в края на септември 2023 година. Размерът им нараства с 27.3% (778.6 млн. лв.) спрямо края на септември 2022 г. и с 6.8% (230.7 млн. лв.) в сравнение с края на юни 2023 година.

Кредитите с матуритет над 1 година представляват 94% от общия размер на получените кредити в края на септември 2023 г. при 89.6% в края на същия месец на 2022 година. Техният размер е 3.409 млрд. лв. в края на септември 2023 г., като нарастват с 33.4% (854.4 млн. лв.) на годишна база и с 6% (194.2 млн. лв.) спрямо края на второто тримесечие на 2023 година.

В структурата на получените кредити преобладават кредитите от резиденти, които са 3.559 млрд. лв. в края на септември 2023 година. Те се увеличават с 29.8% (816.7 млн. лв.) спрямо края на септември 2022 г. и със 7.1% (235.1 млн. лв.) в сравнение с края на юни 2023 година. Относителният дял на тези кредити в общия размер на получените кредити се увеличава от 96.2% в края на септември 2022 г. до 98.1% в края на септември 2023 година.

Размерът на емитираните дългови ценни книжа от дружествата, специализирани в кредитиране, е 93.9 млн. лв. в края на септември 2023 година. Той се увеличава с 32.7% (23.1 млн. лв.) в сравнение с края на септември 2022 г. и с 5.6% (4.9 млн. лв.) спрямо края на юни 2023 година.

ВЗЕМАНИЯ ПО КРЕДИТИ НА ДРУЖЕСТВАТА, СПЕЦИАЛИЗИРАНИ В КРЕДИТИРАНЕ¹

	31.3.2018	30.06.2018 ²	30.9.2018	31.12.2018	31.3.2019	30.6.2019	30.9.2019	31.12.2019	31.3.2020	30.6.2020	30.9.2020	31.12.2020	31.3.2021	30.6.2021	30.9.2021	31.12.2021	31.3.2022	30.6.2022	30.9.2022	31.12.2022	31.3.2023	30.6.2023	30.9.2023
Общо	2 847 604	2 429 157	2 433 169	2 436 082	2 520 766	2 664 283	2 775 613	2 887 622	3 000 116	2 945 185	2 993 838	3 072 541	3 128 493	3 346 439	3 487 925	3 701 838	3 906 483	4 118 586	4 294 881	4 426 869	4 639 526	4 925 962	5 255 371
По матурирнет	2 504 812	2 151 119	2 199 045	2 231 120	2 319 871	2 465 415	2 580 920	2 709 850	2 811 797	2 729 957	2 771 272	2 775 021	2 834 658	3 043 213	3 206 802	3 418 181	3 617 876	3 770 702	3 948 473	4 124 181	4 319 651	4 592 064	4 900 820
До 1 година	573 169	510 280	486 302	495 597	538 790	589 174	617 086	672 812	666 731	624 503	638 416	708 899	703 568	792 793	888 561	1 036 633	1 083 167	1 126 753	1 193 349	1 251 251	1 281 232	1 287 286	1 381 883
Над 1 до 5 години	807 628	629 480	652 796	663 891	644 724	675 496	721 911	755 538	771 271	751 156	766 716	747 174	752 140	769 576	831 764	866 434	857 272	857 272	906 379	903 217	966 350	1 070 090	1 138 751
Над 5 години	1 124 016	1 011 358	1 059 947	1 071 632	1 136 358	1 200 745	1 241 913	1 280 999	1 363 795	1 357 297	1 376 139	1 316 948	1 378 950	1 480 844	1 486 477	1 543 607	1 638 275	1 786 678	1 848 652	1 969 713	2 072 069	2 224 688	2 390 186
Необслужвани ³	342 792	278 039	234 124	204 862	200 895	198 868	194 693	188 472	188 318	2 15 228	222 566	297 520	283 835	303 226	281 123	283 657	288 608	347 884	346 408	302 688	319 875	333 898	354 551
По сектори и цел на използване	2 847 604	2 429 157	2 433 169	2 436 082	2 520 766	2 664 283	2 775 613	2 887 622	3 000 116	2 945 185	2 993 838	3 072 541	3 128 493	3 346 439	3 487 925	3 701 838	3 906 483	4 118 586	4 294 881	4 426 869	4 639 526	4 925 962	5 255 371
Резиденти	2 812 947	2 394 727	2 397 260	2 413 023	2 498 103	2 637 603	2 749 216	2 869 919	2 969 991	2 920 391	2 959 582	3 033 138	3 086 699	3 295 794	3 434 542	3 654 793	3 858 536	4 068 959	4 242 218	4 367 250	4 580 252	4 857 064	5 164 575
Нефинансови предприятия	460 313	509 792	459 024	405 338	407 696	443 302	470 079	521 075	572 518	571 155	584 966	650 402	645 763	733 404	769 568	939 036	1 012 233	1 078 386	1 075 313	1 121 718	1 182 333	1 271 005	1 335 554
Парнико-финансови институции	-	-	-	-	-	-	-	-	-	-	-	-	-	-	-	-	-	-	-	-	-	-	-
Други финансови предприятия ⁴	56 426	60 159	62 390	67 995	62 172	57 629	70 270	81 694	78 566	82 144	82 797	82 831	86 621	89 551	95 048	97 015	103 555	97 088	130 912	134 520	144 083	150 188	164 686
Държавно управление	3 084	2 739	2 616	3 490	2 552	2 043	2 258	2 261	2 110	1 972	1 802	2 063	1 879	2 172	1 967	1 833	785	693	607	910	1 279	1 156	1 452
Домакинства и НТООД	2 294 123	1 822 037	1 873 230	1 936 200	2 031 694	2 134 630	2 206 609	2 264 869	2 316 797	2 265 120	2 290 017	2 297 842	2 352 437	2 470 667	2 567 959	2 616 909	2 741 963	2 892 793	3 035 985	3 110 102	3 252 148	3 434 715	3 662 883
Потребители	2 150 714	1 682 847	1 739 900	1 809 724	1 904 152	1 991 411	2 071 171	2 134 112	2 187 176	2 141 566	2 168 430	2 168 027	2 220 815	2 347 186	2 443 577	2 492 268	2 616 908	2 769 940	2 909 316	2 969 812	3 129 099	3 269 432	3 473 611
Жилища ⁵	43 053	37 129	31 336	33 358	33 159	33 132	30 600	33 483	32 931	32 615	33 855	32 800	31 391	31 190	33 414	33 575	33 871	34 042	35 601	31 830	32 327	16 295	16 878
Други ⁶	100 356	102 062	101 903	93 118	94 372	110 988	104 838	97 944	96 690	90 940	87 732	97 015	100 231	92 291	90 967	91 066	91 184	88 811	90 668	86 460	90 022	148 888	172 394
Нерезиденти	34 657	34 430	35 909	23 059	22 663	26 680	26 397	27 603	30 124	24 793	34 256	39 403	41 794	50 645	53 383	47 045	47 947	49 627	52 664	59 619	59 273	68 898	90 796

¹ Данните за юни 2023 г. са ревизиран. Списъкът на отчетните единици се актуализира в съответствие с решението на финансовите институции по чл. 3а, от Закона за кредитните институции.

² Сметано от данните за юни 2019 г. от обхвата на отчетните единици за статистиката на дружества, специализирани в кредитиране в изключено дружество БНП Паркбъл Паркбъл Файненс С.А. – клон България.

³ Необслужвани вземания – съгласно Регламента за изпълнение (ЕС) № 680/2014 във връзка с прилаганите в кредитиране и изпълнените финансови стандарти.

⁴ Други финансови предприятия – общият финансовите посредници и спонсори, застрахователните дружества и пенсионните фондове.

⁵ Във връзка с извършен анализ, с данните към юни 2023 г. са преразпределяни предоставените кредити от показващи кредити в показвател Фурри кредити на сектор Домакинства и НТООД.

Източник: Дружествата, специализирани в кредитиране, не включва лимитираните дружества, които са предмет на отчитане от друга статистика.

Списъкът на дружествата, специализирани в кредитиране, не включва лимитираните дружества, които са предмет на отчитане от друга статистика.

АКТИВИ И ПАСИВИ НА ДРУЖЕСТВАТА, СПЕЦИАЛИЗИРАНИ В КРЕДИТИРАНЕ

	31.3.2018	30.06.2018 ¹	30.9.2018	31.12.2018	31.3.2019	30.6.2019	30.9.2019	31.12.2019	31.3.2020	30.6.2020	30.9.2020	31.12.2020	31.3.2021	30.6.2021	30.9.2021	31.12.2021	31.3.2022	30.6.2022	30.9.2022	31.12.2022	31.3.2023	30.6.2023	30.9.2023	30.12.2023	
Активи	3 478 749	2 935 070	2 937 249	2 918 700	3 021 084	3 164 766	3 271 349	3 412 643	3 586 697	3 611 089	3 690 639	3 751 302	3 828 727	4 056 700	4 231 442	4 479 607	4 667 577	4 890 204	4 880 204	5 136 739	5 296 172	5 490 114	5 790 222	6 136 172	
Кредити	2 847 604	2 429 157	2 433 169	2 436 082	2 520 766	2 664 283	2 775 613	2 867 822	3 000 116	2 945 185	2 993 838	3 072 541	3 128 493	3 346 439	3 487 925	3 701 838	3 906 483	4 118 586	4 294 881	4 426 868	4 635 526	4 925 962	5 255 371	5 635 172	
Регистър	-	23	43	43	43	43	23	23	-	-	-	-	-	-	-	-	-	-	-	-	-	-	-	10 080	
Цени книжа, различни от акции	-	-	-	-	-	-	-	-	-	-	-	-	-	-	-	-	-	-	-	-	-	-	-	-	-
Акции и други капиталови инструменти	64 127	64 317	64 960	76 717	73 484	77 098	75 050	76 285	78 198	123 887	129 306	157 737	152 263	158 166	158 927	160 286	161 142	185 232	185 232	187 933	191 851	193 460	259 698	284 010	
Други акции	64 127	64 317	64 960	76 717	73 484	77 098	75 050	76 285	78 198	123 887	129 306	157 737	152 263	158 166	158 927	160 286	161 142	185 232	185 232	187 933	191 851	193 460	259 698	284 010	
Други активи	567 018	441 573	439 078	404 391	426 811	423 341	420 663	438 513	508 383	542 017	567 496	527 024	547 870	554 185	564 589	615 553	598 006	584 457	584 457	651 992	675 710	655 364	563 952	568 614	
Пасиви	3 478 749	2 935 070	2 937 249	2 918 700	3 021 084	3 164 766	3 271 349	3 412 643	3 586 697	3 611 089	3 690 639	3 751 302	3 828 727	4 056 700	4 231 442	4 479 607	4 667 577	4 890 204	4 880 204	5 136 739	5 296 172	5 490 114	5 790 222	6 136 172	
Кредити	1 643 779	1 333 661	1 419 947	1 471 324	1 524 862	1 704 817	1 655 109	1 720 202	1 797 825	1 794 274	1 790 942	1 800 319	1 905 385	2 064 556	2 145 695	2 322 220	2 553 353	2 695 446	2 849 626	2 902 780	3 146 793	3 387 577	3 628 231	3 928 231	
до 1 година	457 802	238 794	211 332	220 422	257 129	271 076	185 148	186 682	179 075	163 856	156 535	155 276	184 348	196 128	217 893	212 531	232 408	232 897	294 982	287 614	243 214	182 733	219 212	219 212	
над 1 година	1 185 977	1 094 867	1 208 615	1 250 902	1 267 733	1 433 740	1 469 961	1 533 520	1 618 751	1 630 418	1 634 407	1 645 043	1 721 037	1 868 428	1 927 801	2 109 689	2 320 945	2 462 548	2 554 644	2 615 166	2 903 578	3 214 844	3 409 019	3 709 019	
Издадени дългови ценни книжа	38 756	38 450	37 945	39 654	41 453	41 497	41 528	47 498	49 115	50 615	53 510	52 132	52 407	52 040	52 314	58 158	59 615	60 990	70 782	87 451	85 966	88 954	93 894	93 894	
Други пасиви	789 021	722 569	577 777	494 529	508 700	539 659	592 302	578 271	641 347	687 817	719 970	710 488	712 148	735 665	778 882	822 031	846 291	879 442	887 707	931 978	906 723	952 937	1 010 971	1 010 971	
Капитал и резерви	1 039 192	940 390	901 368	913 503	946 099	978 793	1 072 409	1 068 072	1 084 409	1 076 363	1 126 217	1 186 393	1 158 787	1 168 940	1 235 900	1 211 198	1 206 318	1 254 536	1 248 624	1 328 624	1 373 963	1 350 632	1 351 158	1 403 076	
в т.ч. основен капитал	1 039 192	940 390	901 368	913 503	946 099	978 793	1 072 409	1 068 072	1 084 409	1 076 363	1 126 217	1 186 393	1 158 787	1 168 940	1 235 900	1 211 198	1 206 318	1 254 536	1 248 624	1 328 624	1 373 963	1 350 632	1 351 158	1 403 076	
в т.ч. финансов резултат	130 469	157 293	212 954	238 586	162 196	203 455	260 391	311 969	198 416	214 327	277 819	326 602	276 286	304 023	372 207	398 437	307 852	354 786	395 582	434 410	354 627	441 425	456 104	456 104	
Брой дружества	159	157	159	153	154	157	157	160	161	163	164	166	166	168	169	170	171	171	171	173	177	177	177	177	

¹ Данните за юни 2023 г. са ревизирански съгласно отчетните единици на отчетните дружества в системата на финансовите институции по чл. 3а, от Закона за кредитните институции.

² Данните от данните за юни 2018 г. от обхвата на отчетните единици за статистиката на дружества, специализирани в кредитиране и наложено дружество БНП Лардъб Лърдъбъ Файненс С.А. – илри България.

Източник: Дружествата, специализирани в кредитиране.

Статистиката на дружествата, специализирани в кредитиране, не включва пазарните дружества, които са тръждат на отчетване от другата статистика.