



ПРЕССЪОБЩЕНИЕ

8 Ноември 2023 г.

12:00 ч.

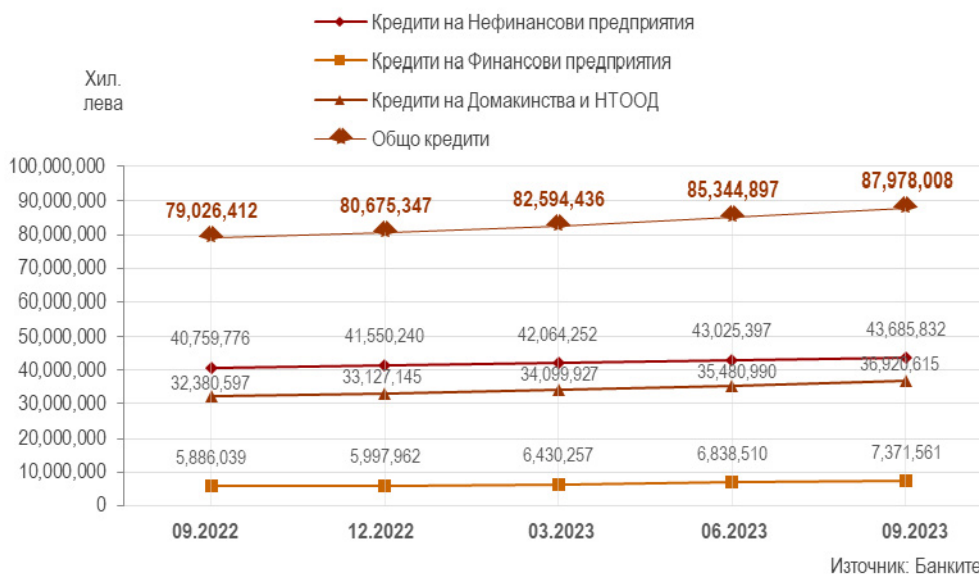
КРЕДИТИ И ДЕПОЗИТИ ПО КОЛИЧЕСТВЕНИ КАТЕГОРИИ И ИКОНОМИЧЕСКИ ДЕЙНОСТИ¹

Септември 2023 г.

Кредити

Броят на кредитите на сектори *Нефинансови предприятия*, *Финансови предприятия* и *Домакинства и НТООД* към края на третото тримесечие на 2023 г. нараства на годишна база с 0.9%, а общият им размер – с 11.3%.

ГРАФИКА 1: РАЗМЕР НА КРЕДИТИТЕ ПО СЕКТОРИ



Нефинансови предприятия: Кредитите на сектор *Нефинансови предприятия* в края на третото тримесечие на 2023 година са 150 хил. броя, като намаляват на годишна база с 0.1%. Размерът на тези кредити е 43.686 млрд. лева, като се отчита нарастване със 7.2% на годишна база. Спрямо края на предходното тримесечие броят на кредитите на сектор *Нефинансови предприятия* намалява с 1.1%, а размерът им се увеличава 1.5%.

¹ Пълният комплект от таблици относно статистиката на депозити и кредити по количествени категории и икономически дейности, прессъобщението, както и методологическите бележки се намират на интернет страницата на БНБ, в раздел *Статистика/Парична и лихвена статистика/Парична статистика/Депозити и кредити по количествени категории и икономически дейности*. Данните са закръглени. За стойности без закръгление виж приложените към прессъобщението таблици в Excel формат.

Разпределението в таблиците на депозитите и кредитите е в съответствие с *Класификацията на икономическите дейности (КИД – 2008)* на Националния статистически институт, която осигурява прякото приложение на *Статистическата класификация на икономическите дейности в Европейската общност (NACE Rev. 2)*.

Извършена е ревизия на данните за депозитите на сектор *Финансови предприятия* за юни 2023 година.

ГРАФИКА 2: РАЗМЕР И ДЯЛ НА КРЕДИТИТЕ НА НЕФИНАНСОВИТЕ ПРЕДПРИЯТИЯ ПО ИКОНОМИЧЕСКИ ДЕЙНОСТИ², СЕПТЕМВРИ 2023



Трите отрасли с най-големи дялове в общата сума на кредитите за сектора са *Търговия; ремонт на автомобили и мотоциклети* (28.5%), *Преработваща промишленост* (21.4%) и *Операции с недвижими имоти* (10.4%).

Към края на септември 2023 г. в общата сума на кредитите преобладават тези с размер над 1 млн. лв. с дял от 75%.

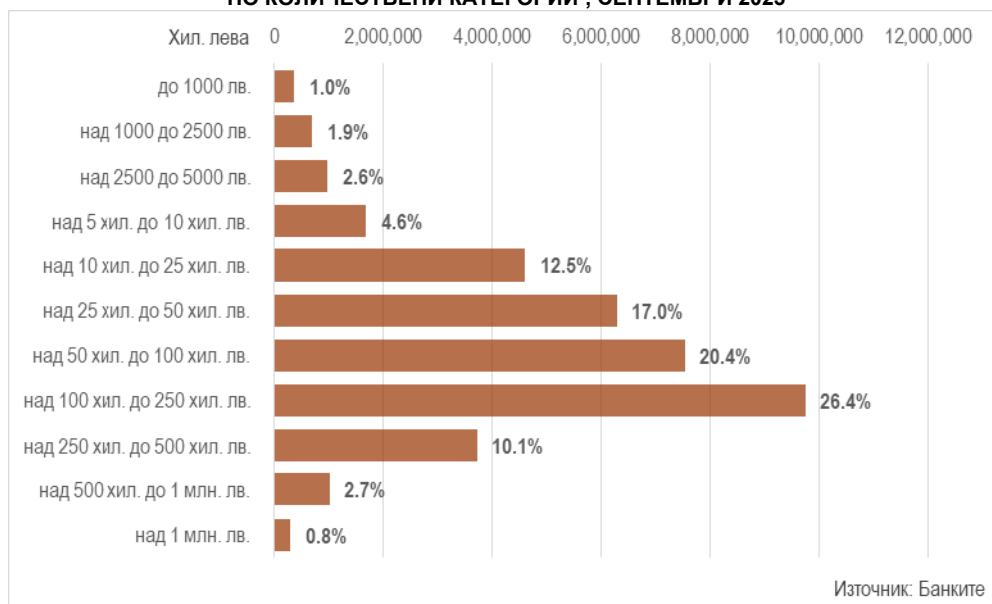
Финансови предприятия: Кредитите на сектор *Финансови предприятия* в края на третото тримесечие на 2023 година са 989 броя, като нарастват на годишна база с 1.9%. Размерът на тези кредити е 7.372 млрд. лева, като се отчита нарастване с 25.2% на годишна база. Спрямо края на предходното тримесечие броят на кредитите на сектор *Финансови предприятия* намалява с 2.7%, а размерът им се увеличава със 7.8%.

Към края на септември 2023 г. в общата сума на кредитите преобладават тези с размер над 1 млн. лв. с дял от 99%.

Домакинства и НТООД: В края на септември 2023 г. броят на кредитите на сектор *Домакинства и НТООД* нараства на годишна база с 0.9%, като достига 2.853 млн. броя. Размерът им нараства на годишна база с 14%, като достига 36.921 млрд. лева. В края на септември 2023 г. в сравнение с края на юни 2023 г. броят на тези кредити нараства с 0.3%, а размерът им – с 4.1%.

Към края на септември 2023 г. в общата сума на кредитите преобладават тези с размер над 100 хил. до 250 хил. лв. с дял от 26.4%.

ГРАФИКА 3: РАЗМЕР И ДЯЛ НА КРЕДИТИТЕ НА ДОМАКИНСТВОТА И НТООД ПО КОЛИЧЕСТВЕНИ КАТЕГОРИИ², СЕПТЕМВРИ 2023



² Сумата на относителните дялове може да е различна от 100% поради закръгляния.

Депозити

Броят на депозитите на сектори *Нефинансови предприятия*, *Финансови предприятия* и *Домакинства и НТООД* към края на третото тримесечие на 2023 г. нараства на годишна база с 0.1%, а общият им размер – с 9.4%.

ГРАФИКА 4: РАЗМЕР НА ДЕПОЗИТИТЕ ПО СЕКТОРИ



Нефинансови предприятия: Депозитите на сектор *Нефинансови предприятия* в края на септември 2023 г. са 619 хил. броя, като се отчита ръст от 0.3% спрямо края на същия месец на 2022 г. В края на третото тримесечие на 2023 г. размерът на тези депозити е 42.327 млрд. лева като на годишна база той нараства с 8.8%. Спрямо края на юни 2023 г. броят им се повишава с 0.3%, а размерът им – с 4.4%.

ГРАФИКА 5: РАЗМЕР И ДЯЛ НА ДЕПОЗИТИТЕ НА НЕФИНАНСОВИТЕ ПРЕДПРИЯТИЯ ПО ИКОНОМИЧЕСКИ ДЕЙНОСТИ², СЕПТЕМВРИ 2023



Трите отрасли с най-големи дялове в общата сума на депозитите за сектора са *Търговия; ремонт на автомобили и мотоциклети* (25.5%), *Преработваща промишленост* (15.5%) и *Професионални дейности и научни изследвания* (9%).

Към края на септември 2023 г. в общата сума на депозитите преобладават тези с размер над 1 млн. лв. с дял от 58.4%.

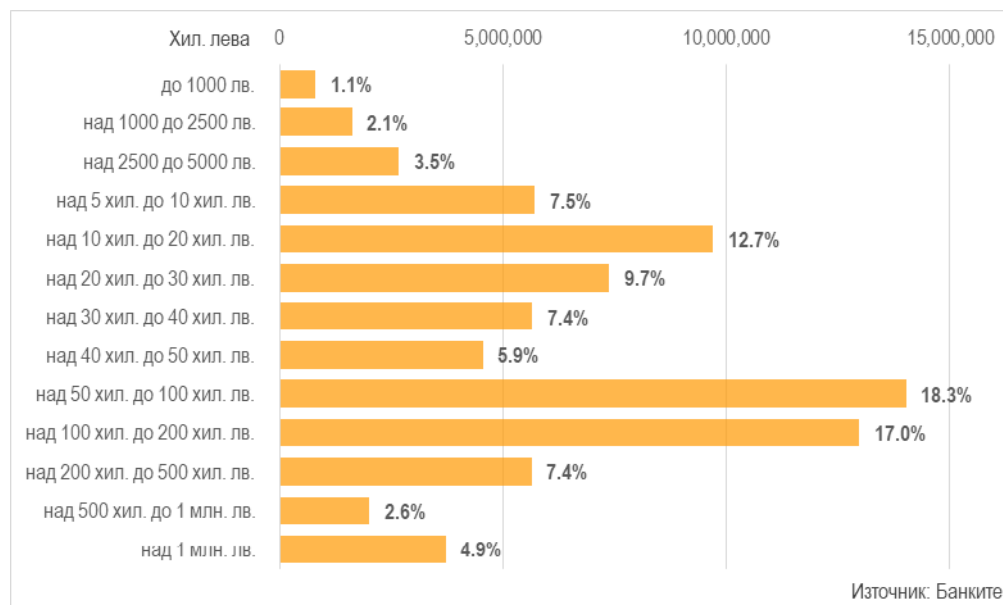
Финансови предприятия: Депозитите на сектор *Финансови предприятия* в края на септември 2023 г. са 7.399 хил. броя, като се отчита ръст от 4.1% спрямо края на същия месец на 2022 г. В края на третото тримесечие на 2023 г. размерът на тези депозити е 3.383 млрд. лева, като на годишна база той спада с 5.6%. Спрямо края на юни 2023 г. броят им се повишава с 0.7%, а размерът им намалява с 12.4%.

Към края на септември 2023 г. в общата сума на депозитите преобладават тези с размер над 1 млн. лв. с дял от 86.1%.

Домакинства и НТООД: В края на третото тримесечие на 2023 г. броят на депозитите на сектор *Домакинства и НТООД* е 8.860 млн., като нараства на годишна база с 0.1%. Размерът на тези депозити в края на септември 2023 г. нараства на годишна база с 10.5% и достига 76.460 млрд. лева. В края на септември 2023 г. спрямо края на предходното тримесечие броят на тези депозити нараства с 0.6%, а размерът им – с 2.4%.

Към края на септември 2023 г. в общата сума на депозитите преобладават тези с размер над 50 хил. до 100 хил. лв. с дял от 18.3%.

ГРАФИКА 6: РАЗМЕР И ДЯЛ НА ДЕПОЗИТИТЕ НА ДОМАКИНСТВОТА И НТООД ПО КОЛИЧЕСТВЕНИ КАТЕГОРИИ², СЕПТЕМВРИ 2023



КРЕДИТИ

на сектори Нефинансови предприятия, Финансови предприятия и Домакинства и НТООД по количествени категории¹
септември 2023 г.

		2022	2023	2023	Изменение спрямо предходното тримесечие		Изменение спрямо същото тримесечие на предходната година	
		септември	юни	септември	абсолютно	%	абсолютно	%
		брой						
Общо	хил. лв.	2,977,981	2,997,835	3,004,715	6,880	0.2%	26,734	0.9%
		79,026,412	85,344,897	87,978,008	2,633,111	3.1%	8,951,596	11.3%
Нефинансови предприятия								
Нефинансови предприятия (общо)	брой	150,449	151,983	150,327	-1,656	-1.1%	-122	-0.1%
	хил. лв.	40,759,776	43,025,397	43,685,832	660,435	1.5%	2,926,056	7.2%
до 1000 лв.	брой	49,147	46,367	44,561	-1,806	-3.9%	-4,586	-9.3%
	хил. лв.	7,519	7,474	7,209	-265	-3.5%	-310	-4.1%
над 1000 до 2500 лв.	брой	7,166	7,453	7,391	-62	-0.8%	225	3.1%
	хил. лв.	11,984	12,397	12,352	-45	-0.4%	368	3.1%
над 2500 до 5000 лв.	брой	6,569	6,816	6,657	-159	-2.3%	88	1.3%
	хил. лв.	24,150	25,075	24,476	-599	-2.4%	326	1.3%
над 5 хил. до 10 хил. лв.	брой	7,441	7,559	7,541	-18	-0.2%	100	1.3%
	хил. лв.	56,169	57,138	56,874	-264	-0.5%	705	1.3%
над 10 хил. до 25 хил. лв.	брой	14,806	15,165	15,289	124	0.8%	483	3.3%
	хил. лв.	254,440	261,336	264,388	3,052	1.2%	9,948	3.9%
над 25 хил. до 50 хил. лв.	брой	17,550	18,231	18,111	-120	-0.7%	561	3.2%
	хил. лв.	654,766	682,420	678,585	-3,835	-0.6%	23,819	3.6%
над 50 хил. до 100 хил. лв.	брой	15,716	16,618	16,680	62	0.4%	964	6.1%
	хил. лв.	1,169,349	1,232,174	1,235,935	3,761	0.3%	66,586	5.7%
над 100 хил. до 250 хил. лв.	брой	14,340	15,403	15,408	5	0.0%	1,068	7.4%
	хил. лв.	2,322,427	2,472,928	2,477,772	4,844	0.2%	155,345	6.7%
над 250 хил. до 500 хил. лв.	брой	7,405	7,742	7,862	120	1.5%	457	6.2%
	хил. лв.	2,641,076	2,781,503	2,814,707	33,204	1.2%	173,631	6.6%
над 500 хил. до 1 млн. лв.	брой	4,326	4,577	4,616	39	0.9%	290	6.7%
	хил. лв.	3,149,793	3,331,961	3,363,910	31,949	1.0%	214,117	6.8%
над 1 млн. лв.	брой	5,983	6,052	6,211	159	2.6%	228	3.8%
	хил. лв.	30,468,103	32,160,991	32,749,624	588,633	1.8%	2,281,521	7.5%
Финансови предприятия								
Финансови предприятия (общо)	брой	971	1,016	989	-27	-2.7%	18	1.9%
	хил. лв.	5,886,039	6,838,510	7,371,561	533,051	7.8%	1,485,522	25.2%
до 1000 лв.	брой	122	103	85	-18	-17.5%	-37	-30.3%
	хил. лв.	23	19	8	-11	-57.9%	-15	-65.2%
над 1000 до 2500 лв.	брой	15	23	24	1	4.3%	9	60.0%
	хил. лв.	25	36	38	2	5.6%	13	52.0%
над 2500 до 5000 лв.	брой	18	20	22	2	10.0%	4	22.2%
	хил. лв.	66	70	77	7	10.0%	11	16.7%
над 5 хил. до 10 хил. лв.	брой	22	30	40	10	33.3%	18	81.8%
	хил. лв.	168	229	315	86	37.6%	147	87.5%
над 10 хил. до 25 хил. лв.	брой	45	60	70	10	16.7%	25	55.6%
	хил. лв.	810	1,053	1,221	168	16.0%	411	50.7%
над 25 хил. до 50 хил. лв.	брой	66	86	82	-4	-4.7%	16	24.2%
	хил. лв.	2,484	3,205	2,923	-282	-8.8%	439	17.7%
над 50 хил. до 100 хил. лв.	брой	88	95	103	8	8.4%	15	17.0%
	хил. лв.	6,374	6,839	7,487	648	9.5%	1,113	17.5%
над 100 хил. до 250 хил. лв.	брой	105	121	109	-12	-9.9%	4	3.8%
	хил. лв.	17,704	19,687	17,619	-2,068	-10.5%	-85	-0.5%
над 250 хил. до 500 хил. лв.	брой	44	51	50	-1	-2.0%	6	13.6%
	хил. лв.	16,039	17,971	17,863	-108	-0.6%	1,824	11.4%
над 500 хил. до 1 млн. лв.	брой	54	41	38	-3	-7.3%	-16	-29.6%
	хил. лв.	40,284	30,825	29,013	-1,812	-5.9%	-11,271	-28.0%
над 1 млн. лв.	брой	392	386	366	-20	-5.2%	-26	-6.6%
	хил. лв.	5,802,062	6,758,576	7,294,997	536,421	7.9%	1,492,935	25.7%

		2022	2023	2023	Изменение спрямо предходното тримесечие		Изменение спрямо същото тримесечие на предходната година	
		септември	юни	септември	абсолютно	%	абсолютно	%
Домакинства и НТООД²								
Домакинства и НТООД (общо)	брой	2,826,561	2,844,836	2,853,399	8,563	0.3%	26,838	0.9%
	хил. лв.	32,380,597	35,480,990	36,920,615	1,439,625	4.1%	4,540,018	14.0%
до 1000 лв.	брой	1,318,198	1,305,963	1,278,788	-27,175	-2.1%	-39,410	-3.0%
	хил. лв.	368,798	372,433	365,342	-7,091	-1.9%	-3,456	-0.9%
над 1000 до 2500 лв.	брой	407,885	407,871	421,449	13,578	3.3%	13,564	3.3%
	хил. лв.	667,055	666,135	688,345	22,210	3.3%	21,290	3.2%
над 2500 до 5000 лв.	брой	264,742	267,227	271,717	4,490	1.7%	6,975	2.6%
	хил. лв.	957,075	958,283	972,498	14,215	1.5%	15,423	1.6%
над 5 хил. до 10 хил. лв.	брой	233,479	229,929	232,953	3,024	1.3%	-526	-0.2%
	хил. лв.	1,694,261	1,661,894	1,685,371	23,477	1.4%	-8,890	-0.5%
над 10 хил. до 25 хил. лв.	брой	274,236	281,048	284,373	3,325	1.2%	10,137	3.7%
	хил. лв.	4,468,153	4,547,494	4,605,065	57,571	1.3%	136,912	3.1%
над 25 хил. до 50 хил. лв.	брой	166,591	173,222	177,121	3,899	2.3%	10,530	6.3%
	хил. лв.	5,943,441	6,154,769	6,293,193	138,424	2.2%	349,752	5.9%
над 50 хил. до 100 хил. лв.	брой	98,021	105,866	109,186	3,320	3.1%	11,165	11.4%
	хил. лв.	6,787,136	7,305,407	7,534,772	229,365	3.1%	747,636	11.0%
над 100 хил. до 250 хил. лв.	брой	54,396	61,807	64,683	2,876	4.7%	10,287	18.9%
	хил. лв.	8,067,818	9,279,761	9,757,817	478,056	5.2%	1,689,999	20.9%
над 250 хил. до 500 хил. лв.	брой	7,898	10,337	11,366	1,029	10.0%	3,468	43.9%
	хил. лв.	2,572,146	3,371,095	3,714,198	343,103	10.2%	1,142,052	44.4%
над 500 хил. до 1 млн. лв.	брой	980	1,396	1,574	178	12.8%	594	60.6%
	хил. лв.	625,255	893,142	1,012,541	119,399	13.4%	387,286	61.9%
над 1 млн. лв.	брой	135	170	189	19	11.2%	54	40.0%
	хил. лв.	229,459	270,577	291,473	20,896	7.7%	62,014	27.0%

¹ Включват се вземания на банките по кредити и репо-сделки.

² Сектор *Домакинства и НТООД* включва физически лица, самостоятелни предприемачи (в т.ч. еднолични търговци и самонаети лица) и нетърговски организации, обслужващи домакинствата (НТООД).

Източник: Банките.

ДЕПОЗИТИ

на сектори Нефинансови предприятия, Финансови предприятия и Домакинства и НТООД по количествени категории¹
септември 2023 г.

		2022	2023	2023	Изменение спрямо предходното тримесечие		Изменение спрямо същото тримесечие на предходната година	
		септември	юни	септември	абсолютно	%	абсолютно	%
		брой	9,476,798	9,430,245	9,486,314	56,069	0.6%	9,516
Общо	хил. лв.	111,698,506	119,088,003	122,169,760	3,081,757	2.6%	10,471,254	9.4%
Нефинансови предприятия								
Нефинансови предприятия (общо)	брой	617,318	617,668	619,339	1,671	0.3%	2,021	0.3%
	хил. лв.	38,902,128	40,550,207	42,327,185	1,776,978	4.4%	3,425,057	8.8%
до 1000 лв.	брой	311,345	305,189	299,140	-6,049	-2.0%	-12,205	-3.9%
	хил. лв.	63,628	62,308	59,200	-3,108	-5.0%	-4,428	-7.0%
над 1000 до 2500 лв.	брой	58,544	60,140	59,614	-526	-0.9%	1,070	1.8%
	хил. лв.	97,046	99,626	98,820	-806	-0.8%	1,774	1.8%
над 2500 до 5000 лв.	брой	44,472	45,541	45,534	-7	0.0%	1,062	2.4%
	хил. лв.	162,240	165,784	166,084	300	0.2%	3,844	2.4%
над 5 хил. до 10 хил. лв.	брой	43,405	44,981	45,586	605	1.3%	2,181	5.0%
	хил. лв.	311,179	323,001	326,755	3,754	1.2%	15,576	5.0%
над 10 хил. до 20 хил. лв.	брой	40,464	41,156	42,443	1,287	3.1%	1,979	4.9%
	хил. лв.	578,375	588,505	608,382	19,877	3.4%	30,007	5.2%
над 20 хил. до 30 хил. лв.	брой	21,481	21,407	22,534	1,127	5.3%	1,053	4.9%
	хил. лв.	526,530	523,983	552,230	28,247	5.4%	25,700	4.9%
над 30 хил. до 40 хил. лв.	брой	13,792	13,972	14,488	516	3.7%	696	5.0%
	хил. лв.	477,663	484,151	502,861	18,710	3.9%	25,198	5.3%
над 40 хил. до 50 хил. лв.	брой	9,921	10,239	10,798	559	5.5%	877	8.8%
	хил. лв.	444,200	458,826	484,048	25,222	5.5%	39,848	9.0%
над 50 хил. до 100 хил. лв.	брой	26,691	27,082	28,569	1,487	5.5%	1,878	7.0%
	хил. лв.	1,907,881	1,935,307	2,037,194	101,887	5.3%	129,313	6.8%
над 100 хил. до 200 хил. лв.	брой	21,222	21,059	21,938	879	4.2%	716	3.4%
	хил. лв.	3,078,697	3,051,673	3,182,493	130,820	4.3%	103,796	3.4%
над 200 хил. до 500 хил. лв.	брой	15,657	15,697	16,617	920	5.9%	960	6.1%
	хил. лв.	4,943,553	4,908,941	5,180,161	271,220	5.5%	236,608	4.8%
над 500 хил. до 1 млн. лв.	брой	5,664	5,859	6,250	391	6.7%	586	10.3%
	хил. лв.	3,981,926	4,120,860	4,403,837	282,977	6.9%	421,911	10.6%
над 1 млн. лв.	брой	4,660	5,346	5,828	482	9.0%	1,168	25.1%
	хил. лв.	22,329,210	23,827,242	24,725,120	897,878	3.8%	2,395,910	10.7%
Финансови предприятия								
Финансови предприятия (общо)	брой	7,111	7,344	7,399	55	0.7%	288	4.1%
	хил. лв.	3,583,319	3,862,342	3,382,558	-479,784	-12.4%	-200,761	-5.6%
до 1000 лв.	брой	2,556	2,650	2,579	-71	-2.7%	23	0.9%
	хил. лв.	570	554	530	-24	-4.3%	-40	-7.0%
над 1000 до 2500 лв.	брой	569	581	576	-5	-0.9%	7	1.2%
	хил. лв.	927	925	922	-3	-0.3%	-5	-0.5%
над 2500 до 5000 лв.	брой	526	543	556	13	2.4%	30	5.7%
	хил. лв.	1,881	1,957	2,016	59	3.0%	135	7.2%
над 5 хил. до 10 хил. лв.	брой	507	545	500	-45	-8.3%	-7	-1.4%
	хил. лв.	3,708	3,925	3,637	-288	-7.3%	-71	-1.9%
над 10 хил. до 20 хил. лв.	брой	473	502	532	30	6.0%	59	12.5%
	хил. лв.	6,901	7,099	7,662	563	7.9%	761	11.0%
над 20 хил. до 30 хил. лв.	брой	273	259	285	26	10.0%	12	4.4%
	хил. лв.	6,617	6,323	7,016	693	11.0%	399	6.0%
над 30 хил. до 40 хил. лв.	брой	128	154	187	33	21.4%	59	46.1%
	хил. лв.	4,432	5,354	6,431	1,077	20.1%	1,999	45.1%
над 40 хил. до 50 хил. лв.	брой	122	128	140	12	9.4%	18	14.8%
	хил. лв.	5,450	5,745	6,274	529	9.2%	824	15.1%
над 50 хил. до 100 хил. лв.	брой	397	438	416	-22	-5.0%	19	4.8%
	хил. лв.	28,831	31,969	30,088	-1,881	-5.9%	1,257	4.4%
над 100 хил. до 200 хил. лв.	брой	401	404	445	41	10.1%	44	11.0%
	хил. лв.	60,034	60,474	66,220	5,746	9.5%	6,186	10.3%
над 200 хил. до 500 хил. лв.	брой	459	463	490	27	5.8%	31	6.8%
	хил. лв.	149,400	146,964	157,002	10,038	6.8%	7,602	5.1%
над 500 хил. до 1 млн. лв.	брой	253	239	257	18	7.5%	4	1.6%
	хил. лв.	181,061	169,373	183,680	14,307	8.4%	2,619	1.4%
над 1 млн. лв.	брой	447	438	436	-2	-0.5%	-11	-2.5%
	хил. лв.	3,133,507	3,421,680	2,911,080	-510,600	-14.9%	-222,427	-7.1%

		2022	2023	2023	Изменение спрямо предходното тримесечие		Изменение спрямо същото тримесечие на предходната година	
		септември	юни	септември	абсолютно	%	абсолютно	%
Домакинства и НТООД²								
Домакинства и НТООД (общо)	брой	8,852,369	8,805,233	8,859,576	54,343	0.6%	7,207	0.1%
	хил. лв.	69,213,059	74,675,454	76,460,017	1,784,563	2.4%	7,246,958	10.5%
до 1000 лв.	брой	4,931,937	4,788,248	4,781,935	-6,313	-0.1%	-150,002	-3.0%
	хил. лв.	812,367	784,276	805,297	21,021	2.7%	-7,070	-0.9%
над 1000 до 2500 лв.	брой	974,563	951,877	974,650	22,773	2.4%	87	0.0%
	хил. лв.	1,616,097	1,582,091	1,620,798	38,707	2.4%	4,701	0.3%
над 2500 до 5000 лв.	брой	721,981	724,117	732,245	8,128	1.1%	10,264	1.4%
	хил. лв.	2,632,926	2,643,224	2,669,608	26,384	1.0%	36,682	1.4%
над 5 хил. до 10 хил. лв.	брой	772,594	793,013	794,033	1,020	0.1%	21,439	2.8%
	хил. лв.	5,517,236	5,693,140	5,711,243	18,103	0.3%	194,007	3.5%
над 10 хил. до 20 хил. лв.	брой	649,780	679,765	687,418	7,653	1.1%	37,638	5.8%
	хил. лв.	9,100,165	9,592,014	9,711,534	119,520	1.2%	611,369	6.7%
над 20 хил. до 30 хил. лв.	брой	278,325	298,111	303,810	5,699	1.9%	25,485	9.2%
	хил. лв.	6,740,322	7,228,780	7,384,055	155,275	2.1%	643,733	9.6%
над 30 хил. до 40 хил. лв.	брой	148,099	160,399	164,111	3,712	2.3%	16,012	10.8%
	хил. лв.	5,096,669	5,523,174	5,659,139	135,965	2.5%	562,470	11.0%
над 40 хил. до 50 хил. лв.	брой	92,166	99,554	102,008	2,454	2.5%	9,842	10.7%
	хил. лв.	4,092,349	4,432,659	4,548,359	115,700	2.6%	456,010	11.1%
над 50 хил. до 100 хил. лв.	брой	179,233	196,862	202,730	5,868	3.0%	23,497	13.1%
	хил. лв.	12,354,724	13,611,948	14,018,867	406,919	3.0%	1,664,143	13.5%
над 100 хил. до 200 хил. лв.	брой	83,138	90,095	92,184	2,089	2.3%	9,046	10.9%
	хил. лв.	11,721,266	12,732,660	12,974,257	241,597	1.9%	1,252,991	10.7%
над 200 хил. до 500 хил. лв.	брой	17,074	19,150	20,109	959	5.0%	3,035	17.8%
	хил. лв.	4,766,661	5,366,242	5,642,672	276,430	5.2%	876,011	18.4%
над 500 хил. до 1 млн. лв.	брой	2,337	2,718	2,933	215	7.9%	596	25.5%
	хил. лв.	1,599,400	1,856,871	1,999,796	142,925	7.7%	400,396	25.0%
над 1 млн. лв.	брой	1,142	1,324	1,410	86	6.5%	268	23.5%
	хил. лв.	3,162,877	3,628,375	3,714,392	86,017	2.4%	551,515	17.4%

¹ Включват се задължения на банките по депозити, кредити и репо-сделки.

² Сектор *Домакинства и НТООД* включва физически лица, самостоятелни предприемачи (в т.ч. еднолични търговци и самонаети лица) и нетърговски организации, обслужващи домакинствата (НТООД).

Източник: Банките.

КРЕДИТИ
на сектор *Нефинансови предприятия* по икономическа дейност¹
септември 2023 г.

		2022	2023	2023	Изменение спрямо предходното тримесечие		Изменение спрямо същото тримесечие на предходната година	
		септември	юни	септември	абсолютно	%	абсолютно	%
		Нефинансови предприятия (общо)	брой	150,449	151,983	150,327	-1,656	-1.1%
	хил. лв.	40,759,776	43,025,397	43,685,832	660,435	1.5%	2,926,056	7.2%
Селско, горско и рибно стопанство	брой	13,483	13,737	14,074	337	2.5%	591	4.4%
	хил. лв.	2,691,997	2,702,582	2,821,527	118,945	4.4%	129,530	4.8%
Добивна промишленост	брой	221	211	168	-43	-20.4%	-53	-24.0%
	хил. лв.	170,793	158,443	146,705	-11,738	-7.4%	-24,088	-14.1%
Преработваща промишленост	брой	22,749	23,009	22,446	-563	-2.4%	-303	-1.3%
	хил. лв.	9,310,494	9,247,379	9,328,720	81,341	0.9%	18,226	0.2%
Производство и разпределение на електрическа и топлинна енергия и газообразни горива	брой	884	1,145	1,196	51	4.5%	312	35.3%
	хил. лв.	1,903,211	2,429,393	2,659,967	230,574	9.5%	756,756	39.8%
Доставяне на води; канализационни услуги, управление на отпадъци и възстановяване	брой	420	414	421	7	1.7%	1	0.2%
	хил. лв.	241,014	285,029	277,430	-7,599	-2.7%	36,416	15.1%
Строителство	брой	10,514	10,579	10,644	65	0.6%	130	1.2%
	хил. лв.	3,558,373	3,459,652	3,484,458	24,806	0.7%	-73,915	-2.1%
Търговия; ремонт на автомобили и мотоциклети	брой	57,658	57,057	55,394	-1,663	-2.9%	-2,264	-3.9%
	хил. лв.	11,363,809	12,233,453	12,453,488	220,035	1.8%	1,089,679	9.6%
Транспорт, складиране и пощи	брой	15,101	15,442	15,506	64	0.4%	405	2.7%
	хил. лв.	2,561,706	2,502,568	2,446,491	-56,077	-2.2%	-115,215	-4.5%
Хотелиерство и ресторантьорство	брой	10,113	10,524	10,552	28	0.3%	439	4.3%
	хил. лв.	2,485,756	2,577,946	2,539,162	-38,784	-1.5%	53,406	2.1%
Създаване и разпространение на информация и творчески продукти; далекосъобщения	брой	2,777	2,748	2,703	-45	-1.6%	-74	-2.7%
	хил. лв.	525,152	616,224	716,897	100,673	16.3%	191,745	36.5%
Операции с недвижими имоти	брой	2,160	2,416	2,662	246	10.2%	502	23.2%
	хил. лв.	3,960,902	4,588,244	4,524,766	-63,478	-1.4%	563,864	14.2%
Професионални дейности и научни изследвания	брой	6,516	6,590	6,382	-208	-3.2%	-134	-2.1%
	хил. лв.	996,832	1,033,324	1,104,195	70,871	6.9%	107,363	10.8%
Административни и спомагателни дейности	брой	2,419	2,824	2,844	20	0.7%	425	17.6%
	хил. лв.	480,989	609,240	606,847	-2,393	-0.4%	125,858	26.2%
Образование	брой	441	399	428	29	7.3%	-13	-2.9%
	хил. лв.	64,824	83,667	86,342	2,675	3.2%	21,518	33.2%
Хуманно здравеопазване и социална работа	брой	2,523	2,555	2,524	-31	-1.2%	1	0.0%
	хил. лв.	278,609	304,009	297,174	-6,835	-2.2%	18,565	6.7%
Култура, спорт и развлечения	брой	727	682	704	22	3.2%	-23	-3.2%
	хил. лв.	107,987	122,320	122,929	609	0.5%	14,942	13.8%
Други дейности	брой	1,743	1,651	1,679	28	1.7%	-64	-3.7%
	хил. лв.	57,328	71,924	68,734	-3,190	-4.4%	11,406	19.9%

¹ Включват се вземания на банките по кредити и репо-сделки.

Източник: Банките.

ДЕПОЗИТИ
на сектор *Нефинансови предприятия* по икономическа дейност¹
септември 2023 г.

		2022	2023	2023	Изменение спрямо предходното тримесечие		Изменение спрямо същото тримесечие на предходната година	
		септември	юни	септември	абсолютно	%	абсолютно	%
		брой	хил. лв.	брой	хил. лв.	брой	хил. лв.	брой
Нефинансови предприятия (общо)	брой	617,318	617,668	619,339	1,671	0.3%	2,021	0.3%
	хил. лв.	38,902,128	40,550,207	42,327,185	1,776,978	4.4%	3,425,057	8.8%
Селско, горско и рибно стопанство	брой	25,430	25,259	25,815	556	2.2%	385	1.5%
	хил. лв.	1,748,077	1,773,786	1,841,394	67,608	3.8%	93,317	5.3%
Добивна промишленост	брой	1,538	1,581	1,511	-70	-4.4%	-27	-1.8%
	хил. лв.	585,502	558,949	499,133	-59,816	-10.7%	-86,369	-14.8%
Преработваща промишленост	брой	58,547	58,805	58,385	-420	-0.7%	-162	-0.3%
	хил. лв.	5,417,504	5,758,945	6,553,210	794,265	13.8%	1,135,706	21.0%
Производство и разпределение на електрическа и топлинна енергия и газообразни горива	брой	5,626	6,545	6,623	78	1.2%	997	17.7%
	хил. лв.	3,933,381	3,557,218	3,376,688	-180,530	-5.1%	-556,693	-14.2%
Доставяне на води; канализационни услуги, управление на отпадъци и възстановяване	брой	1,982	2,048	2,010	-38	-1.9%	28	1.4%
	хил. лв.	251,397	296,671	299,485	2,814	0.9%	48,088	19.1%
Строителство	брой	48,136	48,786	48,329	-457	-0.9%	193	0.4%
	хил. лв.	3,048,496	3,571,987	3,605,650	33,663	0.9%	557,154	18.3%
Търговия; ремонт на автомобили и мотоциклети	брой	222,945	217,367	213,054	-4,313	-2.0%	-9,891	-4.4%
	хил. лв.	9,995,166	10,636,782	10,812,325	175,543	1.7%	817,159	8.2%
Транспорт, складиране и пощи	брой	42,087	42,463	42,630	167	0.4%	543	1.3%
	хил. лв.	2,391,513	2,079,690	2,361,980	282,290	13.6%	-29,533	-1.2%
Хотелиерство и ресторантьорство	брой	39,774	39,943	40,702	759	1.9%	928	2.3%
	хил. лв.	1,385,772	1,432,498	1,653,323	220,825	15.4%	267,551	19.3%
Създаване и разпространение на информация и творчески продукти; далекосъобщения	брой	25,205	26,077	26,637	560	2.1%	1,432	5.7%
	хил. лв.	2,419,670	2,456,952	2,591,353	134,401	5.5%	171,683	7.1%
Операции с недвижими имоти	брой	21,489	23,018	25,506	2,488	10.8%	4,017	18.7%
	хил. лв.	1,559,206	1,680,640	1,878,814	198,174	11.8%	319,608	20.5%
Професионални дейности и научни изследвания	брой	57,959	59,734	60,707	973	1.6%	2,748	4.7%
	хил. лв.	3,568,540	3,898,387	3,811,233	-87,154	-2.2%	242,693	6.8%
Административни и спомагателни дейности	брой	14,864	14,766	15,414	648	4.4%	550	3.7%
	хил. лв.	900,693	945,118	963,966	18,848	2.0%	63,273	7.0%
Образование	брой	4,119	4,287	4,435	148	3.5%	316	7.7%
	хил. лв.	212,858	243,386	278,004	34,618	14.2%	65,146	30.6%
Хуманно здравеопазване и социална работа	брой	16,666	16,842	16,882	40	0.2%	216	1.3%
	хил. лв.	806,219	911,570	990,523	78,953	8.7%	184,304	22.9%
Култура, спорт и развлечения	брой	8,228	8,307	8,669	362	4.4%	441	5.4%
	хил. лв.	394,479	471,565	513,143	41,578	8.8%	118,664	30.1%
Други дейности	брой	22,723	21,840	22,030	190	0.9%	-693	-3.0%
	хил. лв.	283,655	276,063	296,961	20,898	7.6%	13,306	4.7%

¹ Включват се задължения на банките по депозити, кредити и репо-сделки.

Източник: Банките.