



## ПРЕСЪОБЩЕНИЕ

9 август 2023 г.

12:00 ч.

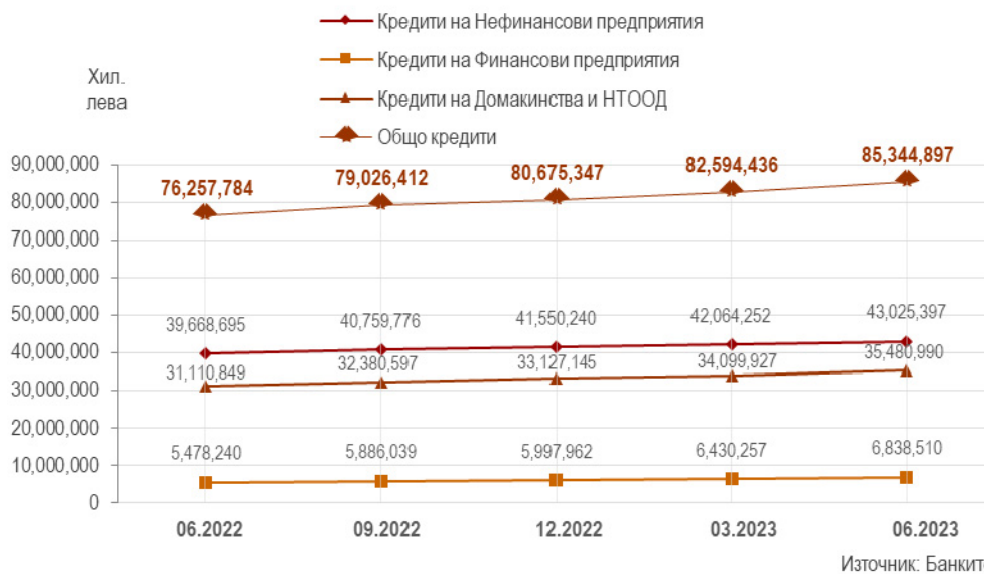
### КРЕДИТИ И ДЕПОЗИТИ ПО КОЛИЧЕСТВЕНИ КАТЕГОРИИ И ИКОНОМИЧЕСКИ ДЕЙНОСТИ<sup>1</sup>

Юни 2023 г.

#### Кредити

Броят на кредитите на сектори *Нефинансови предприятия*, *Финансови предприятия* и *Домакинства и НТООД* към края на второто тримесечие на 2023 г. нараства на годишна база с 1.7%, а общият им размер – с 11.9%.

ГРАФИКА 1: РАЗМЕР НА КРЕДИТИТЕ ПО СЕКТОРИ



**Нефинансови предприятия:** Кредитите на сектор *Нефинансови предприятия* в края на второто тримесечие на 2023 година са 152 хил. броя, като се увеличават на годишна база с 2.5%. Размерът на тези кредити е 43.025 млрд. лева, като се отчита нарастване с 8.5% на годишна база. Спрямо края на предходното тримесечие броят на кредитите на сектор *Нефинансови предприятия* намалява с 0.3%, а размерът им се увеличава с 2.3%.

<sup>1</sup> Пълният комплект от таблици относно статистиката на депозити и кредити по количествени категории и икономически дейности, пресъобщението, както и методологическите бележки се намират на интернет страницата на БНБ, в раздел *Статистика/Парична и лихвена статистика/Парична статистика/Депозити и кредити по количествени категории и икономически дейности*. Данните са закръглени. За стойности без закръгление виж приложените към пресъобщението таблици в Excel формат.

Разпределението в таблиците на депозитите и кредитите е в съответствие с *Класификацията на икономическите дейности (КИД – 2008)* на Националния статистически институт, която осигурява прякото приложение на *Статистическата класификация на икономическите дейности в Европейската общност (NACE Rev. 2)*.

**ГРАФИКА 2: РАЗМЕР И ДЯЛ НА КРЕДИТИТЕ НА НЕФИНАНСОВИТЕ ПРЕДПРИЯТИЯ ПО ИКОНОМИЧЕСКИ ДЕЙНОСТИ<sup>2</sup>, ЮНИ 2023**



Трите отрасли с най-големи дялове в общата сума на кредитите за сектора са *Търговия; ремонт на автомобили и мотоциклети* (28.4%), *Преработваща промишленост* (21.5%) и *Операции с недвижими имоти* (10.7%).

Към края на юни 2023 г. в общата сума на кредитите преобладават тези с размер над 1 млн. лв. с дял от 74.7%.

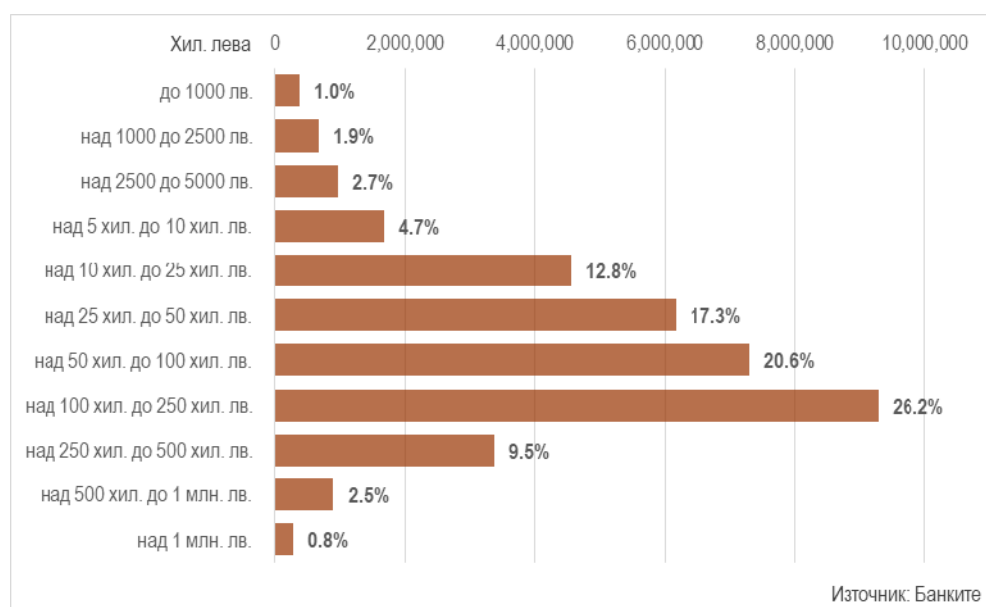
**Финансови предприятия:** Кредитите на сектор *Финансови предприятия* в края на второто тримесечие на 2023 година са 1.016 броя, като нарастват на годишна база с 5.9%. Размерът на тези кредити е 6.839 млрд. лева, като се отчита нарастване с 24.8% на годишна база. Спрямо края на предходното тримесечие броят на кредитите на сектор *Финансови предприятия* нараства с 4.5%, а размерът им – с 6.3%.

Към края на юни 2023 г. в общата сума на кредитите преобладават тези с размер над 1 млн. лв. с дял от 98.8%.

**Домакинства и НТООД:** В края на юни 2023 г. броят на кредитите на сектор *Домакинства и НТООД* нараства на годишна база с 1.6%, като достига 2.845 млн. броя. Размерът им нараства на годишна база с 14%, като достига 35.481 млрд. лева. В края на юни 2023 г. в сравнение с края на март 2023 г. броят на тези кредити нараства с 0.4%, а размерът им – с 4.1%.

Към края на юни 2023 г. в общата сума на кредитите преобладават тези с размер над 100 хил. до 250 хил. лв. с дял от 26.2%.

**ГРАФИКА 3: РАЗМЕР И ДЯЛ НА КРЕДИТИТЕ НА ДОМАКИНСТВОТА И НТООД ПО КОЛИЧЕСТВЕНИ КАТЕГОРИИ<sup>2</sup>, ЮНИ 2023**



<sup>2</sup> Сумата на относителните дялове може да е различна от 100% поради закръгляния.

## Депозити

Броят на депозитите на сектори *Нефинансови предприятия*, *Финансови предприятия* и *Домакинства и НТООД* към края на второто тримесечие на 2023 г. намалява на годишна база с 0.7 %, а размерът им се увеличава с 12.3%.

**ГРАФИКА 4: РАЗМЕР НА ДЕПОЗИТИТЕ ПО СЕКТОРИ**



**Нефинансови предприятия:** Депозитите на сектор *Нефинансови предприятия* в края на юни 2023 г. са 618 хил. броя, като се отчита ръст от 0.5% спрямо края на същия месец на 2022 г. В края на второто тримесечие на 2023 г. размерът на тези депозити е 40.550 млрд. лева, като на годишна база той нараства с 16.5%. Спрямо края на март 2023 г. броят им се повишава с 0.8%, а размерът им се намалява с 1.8%.

**ГРАФИКА 5: РАЗМЕР И ДЯЛ НА ДЕПОЗИТИТЕ НА НЕФИНАНСОВИТЕ ПРЕДПРИЯТИЯ ПО ИКОНОМИЧЕСКИ ДЕЙНОСТИ<sup>2</sup>, ЮНИ 2023**



Трите отрасли с най-големи дялове в общата сума на депозитите за сектора са *Търговия; ремонт на автомобили и мотоциклети* (26.2%), *Преработваща промишленост* (14.2%) и *Професионални дейности и научни изследвания* (9.6%).

Към края на юни 2023 г. в общата сума на депозитите преобладават тези с размер над 1 млн. лв. с дял от 58.8%.

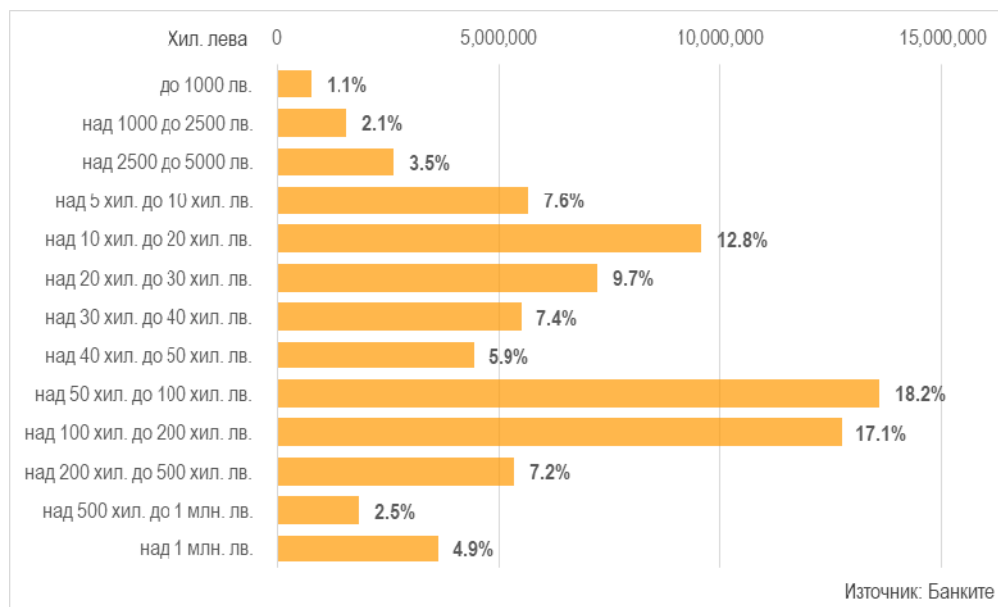
**Финансови предприятия:** Депозитите на сектор *Финансови предприятия* в края на юни 2023 г. са 7.343 хил. броя, като се отчита ръст от 5.3% спрямо края на същия месец на 2022 г. В края на второто тримесечие на 2023 г. размерът на тези депозити е 3.862 млрд. лева, като на годишна база той нараства със 7.1%. Спрямо края на март 2023 г. броят им се повишава с 1.6%, а размерът им се понижава с 12.4%.

Към края на юни 2023 г. в общата сума на депозитите преобладават тези с размер над 1 млн. лв. с дял от 88.6%.

**Домакинства и НТООД:** В края на второто тримесечие на 2023 г. броят на депозитите на сектор *Домакинства и НТООД* е 8.805 млн., като намалява на годишна база с 0.8%. Размерът на тези депозити в края на юни 2023 г. нараства на годишна база с 10.4% и достига 74.675 млрд. лева. В края на юни 2023 г. спрямо края на предходното тримесечие броят на тези депозити нараства незначително, а размерът им – с 2%.

Към края на юни 2023 г. в общата сума на депозитите преобладават тези с размер над 50 хил. до 100 хил. лв. с дял от 18.2%.

**ГРАФИКА 6: РАЗМЕР И ДЯЛ НА ДЕПОЗИТИТЕ НА ДОМАКИНСТВОТА И НТООД ПО КОЛИЧЕСТВЕНИ КАТЕГОРИИ<sup>2</sup>, ЮНИ 2023**



## КРЕДИТИ

на сектори *Нефинансови предприятия*, *Финансови предприятия* и *Домакинства и НТООД* по количествени категории<sup>1</sup>  
юни 2023 г.

|                                |          | 2022       | 2023       | 2023       | Изменение спрямо<br>предходното тримесечие |        | Изменение спрямо същото<br>тримесечие на<br>предходната година |        |
|--------------------------------|----------|------------|------------|------------|--|--------|--|--------|
|                                |          | юни        | март       | юни        | абсолютно                                  | %      | абсолютно  | %      |
| Общо                           | брой     | 2 948 382  | 2 987 558  | 2 997 835  | 10 277                                     | 0,3%   | 49 453   | 1,7%   |
|                                | хил. лв. | 76 257 784 | 82 594 436 | 85 344 897 | 2 750 461                                  | 3,3%   | 9 087 113  | 11,9%  |
| <b>Нефинансови предприятия</b> |          |            |            |            |  |        |  |        |
| Нефинансови предприятия (общо) | брой     | 148 338    | 152 418    | 151 983    | -435                                       | -0,3%  | 3 645  | 2,5%   |
|                                | хил. лв. | 39 668 695 | 42 064 252 | 43 025 397 | 961 145                                    | 2,3%   | 3 356 702  | 8,5%   |
| до 1000 лв.                    | брой     | 47 878     | 48 662     | 46 367     | -2 295                                     | -4,7%  | -1 511   | -3,2%  |
|                                | хил. лв. | 7 410      | 7 420      | 7 474      | 54   | 0,7%   | 64   | 0,9%   |
| над 1000 до 2500 лв.           | брой     | 7 203      | 7 186      | 7 453      | 267  | 3,7%   | 250  | 3,5%   |
|                                | хил. лв. | 12 002     | 12 016     | 12 397     | 381  | 3,2%   | 395  | 3,3%   |
| над 2500 до 5000 лв.           | брой     | 6 694      | 6 664      | 6 816      | 152  | 2,3%   | 122  | 1,8%   |
|                                | хил. лв. | 24 642     | 24 499     | 25 075     | 576  | 2,4%   | 433  | 1,8%   |
| над 5 хил. до 10 хил. лв.      | брой     | 7 550      | 7 647      | 7 559      | -88  | -1,2%  | 9  | 0,1%   |
|                                | хил. лв. | 56 898     | 57 736     | 57 138     | -598                                       | -1,0%  | 240  | 0,4%   |
| над 10 хил. до 25 хил. лв.     | брой     | 14 964     | 14 934     | 15 165     | 231  | 1,5%   | 201  | 1,3%   |
|                                | хил. лв. | 257 273    | 257 104    | 261 336    | 4 232                                      | 1,6%   | 4 063  | 1,6%   |
| над 25 хил. до 50 хил. лв.     | брой     | 17 348     | 17 930     | 18 231     | 301  | 1,7%   | 883  | 5,1%   |
|                                | хил. лв. | 649 872    | 670 880    | 682 420    | 11 540                                     | 1,7%   | 32 548   | 5,0%   |
| над 50 хил. до 100 хил. лв.    | брой     | 15 521     | 16 301     | 16 618     | 317  | 1,9%   | 1 097  | 7,1%   |
|                                | хил. лв. | 1 156 474  | 1 212 295  | 1 232 174  | 19 879                                     | 1,6%   | 75 700   | 6,5%   |
| над 100 хил. до 250 хил. лв.   | брой     | 14 008     | 14 996     | 15 403     | 407  | 2,7%   | 1 395  | 10,0%  |
|                                | хил. лв. | 2 269 202  | 2 417 700  | 2 472 928  | 55 228                                     | 2,3%   | 203 726  | 9,0%   |
| над 250 хил. до 500 хил. лв.   | брой     | 7 212      | 7 592      | 7 742      | 150  | 2,0%   | 530  | 7,3%   |
|                                | хил. лв. | 2 572 556  | 2 722 694  | 2 781 503  | 58 809                                     | 2,2%   | 208 947  | 8,1%   |
| над 500 хил. до 1 млн. лв.     | брой     | 4 188      | 4 479      | 4 577      | 98   | 2,2%   | 389  | 9,3%   |
|                                | хил. лв. | 3 055 914  | 3 267 775  | 3 331 961  | 64 186                                     | 2,0%   | 276 047  | 9,0%   |
| над 1 млн. лв.                 | брой     | 5 772      | 6 027      | 6 052      | 25   | 0,4%   | 280  | 4,9%   |
|                                | хил. лв. | 29 606 452 | 31 414 133 | 32 160 991 | 746 858                                    | 2,4%   | 2 554 539  | 8,6%   |
| <b>Финансови предприятия</b>   |          |            |            |            |  |        |  |        |
| Финансови предприятия (общо)   | брой     | 959        | 972        | 1 016      | 44   | 4,5%   | 57   | 5,9%   |
|                                | хил. лв. | 5 478 240  | 6 430 257  | 6 838 510  | 408 253                                    | 6,3%   | 1 360 270  | 24,8%  |
| до 1000 лв.                    | брой     | 133        | 109        | 103        | -6   | -5,5%  | -30  | -22,6% |
|                                | хил. лв. | 21         | 21         | 19         | -2   | -9,5%  | -2   | -9,5%  |
| над 1000 до 2500 лв.           | брой     | 19         | 21         | 23         | 2  | 9,5%   | 4  | 21,1%  |
|                                | хил. лв. | 33         | 34         | 36         | 2  | 5,9%   | 3  | 9,1%   |
| над 2500 до 5000 лв.           | брой     | 12         | 13         | 20         | 7  | 53,8%  | 8  | 66,7%  |
|                                | хил. лв. | 45         | 50         | 70         | 20   | 40,0%  | 25   | 55,6%  |
| над 5 хил. до 10 хил. лв.      | брой     | 23         | 15         | 30         | 15   | 100,0% | 7  | 30,4%  |
|                                | хил. лв. | 173        | 114        | 229        | 115  | 100,9% | 56   | 32,4%  |
| над 10 хил. до 25 хил. лв.     | брой     | 49         | 51         | 60         | 9  | 17,6%  | 11   | 22,4%  |
|                                | хил. лв. | 818        | 859        | 1 053      | 194  | 22,6%  | 235  | 28,7%  |
| над 25 хил. до 50 хил. лв.     | брой     | 59         | 76         | 86         | 10   | 13,2%  | 27   | 45,8%  |
|                                | хил. лв. | 2 149      | 2 888      | 3 205      | 317  | 11,0%  | 1 056  | 49,1%  |
| над 50 хил. до 100 хил. лв.    | брой     | 89         | 76         | 95         | 19   | 25,0%  | 6  | 6,7%   |
|                                | хил. лв. | 6 501      | 5 565      | 6 839      | 1 274                                      | 22,9%  | 338  | 5,2%   |
| над 100 хил. до 250 хил. лв.   | брой     | 99         | 112        | 121        | 9  | 8,0%   | 22   | 22,2%  |
|                                | хил. лв. | 16 765     | 18 754     | 19 687     | 933  | 5,0%   | 2 922  | 17,4%  |
| над 250 хил. до 500 хил. лв.   | брой     | 42         | 57         | 51         | -6   | -10,5% | 9  | 21,4%  |
|                                | хил. лв. | 15 330     | 20 679     | 17 971     | -2 708                                     | -13,1% | 2 641  | 17,2%  |
| над 500 хил. до 1 млн. лв.     | брой     | 65         | 56         | 41         | -15  | -26,8% | -24  | -36,9% |
|                                | хил. лв. | 49 898     | 43 128     | 30 825     | -12 303                                    | -28,5% | -19 073  | -38,2% |
| над 1 млн. лв.                 | брой     | 369        | 386        | 386        | -  | 0,0%   | 17   | 4,6%   |
|                                | хил. лв. | 5 386 507  | 6 338 165  | 6 758 576  | 420 411                                    | 6,6%   | 1 372 069  | 25,5%  |

|  |          | 2022       | 2023       | 2023       | Изменение спрямо предходното тримесечие |       | Изменение спрямо същото тримесечие на предходната година |       |
|--|----------|------------|------------|------------|---|-------|--|-------|
|  |          | юни        | март       | юни        | абсолютно                               | %     | абсолютно  | %     |
| <b>Домакинства и НТООД<sup>2</sup></b> |          |            |            |            |   |       |  |       |
| Домакинства и НТООД (общо)             | брой     | 2 799 085  | 2 834 168  | 2 844 836  | 10 668                                  | 0,4%  | 45 751   | 1,6%  |
|  | хил. лв. | 31 110 849 | 34 099 927 | 35 480 990 | 1 381 063                               | 4,1%  | 4 370 141  | 14,0% |
| до 1000 лв.                            | брой     | 1 329 098  | 1 316 415  | 1 305 963  | -10 452                                 | -0,8% | -23 135  | -1,7% |
|  | хил. лв. | 368 526    | 375 948    | 372 433    | -3 515                                  | -0,9% | 3 907  | 1,1%  |
| над 1000 до 2500 лв.                   | брой     | 393 371    | 407 293    | 407 871    | 578                                     | 0,1%  | 14 500   | 3,7%  |
|  | хил. лв. | 642 189    | 663 647    | 666 135    | 2 488                                   | 0,4%  | 23 946   | 3,7%  |
| над 2500 до 5000 лв.                   | брой     | 258 058    | 265 187    | 267 227    | 2 040                                   | 0,8%  | 9 169  | 3,6%  |
|  | хил. лв. | 938 416    | 951 813    | 958 283    | 6 470                                   | 0,7%  | 19 867   | 2,1%  |
| над 5 хил. до 10 хил. лв.              | брой     | 231 100    | 227 726    | 229 929    | 2 203                                   | 1,0%  | -1 171   | -0,5% |
|  | хил. лв. | 1 678 797  | 1 645 641  | 1 661 894  | 16 253                                  | 1,0%  | -16 903  | -1,0% |
| над 10 хил. до 25 хил. лв.             | брой     | 269 296    | 276 576    | 281 048    | 4 472                                   | 1,6%  | 11 752   | 4,4%  |
|  | хил. лв. | 4 387 750  | 4 473 673  | 4 547 494  | 73 821                                  | 1,7%  | 159 744  | 3,6%  |
| над 25 хил. до 50 хил. лв.             | брой     | 163 440    | 168 825    | 173 222    | 4 397                                   | 2,6%  | 9 782  | 6,0%  |
|  | хил. лв. | 5 829 183  | 5 995 125  | 6 154 769  | 159 644                                 | 2,7%  | 325 586  | 5,6%  |
| над 50 хил. до 100 хил. лв.            | брой     | 94 855     | 102 526    | 105 866    | 3 340                                   | 3,3%  | 11 011   | 11,6% |
|  | хил. лв. | 6 573 881  | 7 080 073  | 7 305 407  | 225 334                                 | 3,2%  | 731 526  | 11,1% |
| над 100 хил. до 250 хил. лв.           | брой     | 51 819     | 58 811     | 61 807     | 2 996                                   | 5,1%  | 9 988  | 19,3% |
|  | хил. лв. | 7 646 610  | 8 793 727  | 9 279 761  | 486 034                                 | 5,5%  | 1 633 151  | 21,4% |
| над 250 хил. до 500 хил. лв.           | брой     | 7 062      | 9 397      | 10 337     | 940                                     | 10,0% | 3 275  | 46,4% |
|  | хил. лв. | 2 290 863  | 3 065 784  | 3 371 095  | 305 311                                 | 10,0% | 1 080 232  | 47,2% |
| над 500 хил. до 1 млн. лв.             | брой     | 872        | 1 255      | 1 396      | 141                                     | 11,2% | 524  | 60,1% |
|  | хил. лв. | 556 451    | 796 786    | 893 142    | 96 356                                  | 12,1% | 336 691  | 60,5% |
| над 1 млн. лв.                         | брой     | 114        | 157        | 170        | 13                                      | 8,3%  | 56   | 49,1% |
|  | хил. лв. | 198 183    | 257 710    | 270 577    | 12 867                                  | 5,0%  | 72 394   | 36,5% |

<sup>1</sup> Включват се вземания на банките по кредити и репо-сделки.

<sup>2</sup> Сектор *Домакинства и НТООД* включва физически лица, самостоятелни предприемачи (в т.ч. еднолични търговци и самонаети лица) и нетърговски организации, обслужващи домакинствата (НТООД).

Източник: Банките.

## ДЕПОЗИТИ

на сектори *Нефинансови предприятия*, *Финансови предприятия* и *Домакинства и НТООД* по количествени категории<sup>1</sup>  
юни 2023 г.

|                                |          | 2022        | 2023        | 2023        | Изменение спрямо предходното тримесечие |        | Изменение спрямо същото тримесечие на предходната година |        |          |
|--------------------------------|----------|-------------|-------------|-------------|---|--------|--|--------|----------|
|                                |          | юни         | март        | юни         | абсолютно                               | %      | абсолютно  | %      |          |
|                                |          | брой        | хил. лв.    | брой        | хил. лв.                                | брой   | хил. лв.   | брой   | хил. лв. |
| Общо                           | брой     | 9 498 715   | 9 426 213   | 9 430 244   | 4 031                                   | 0,0%   | -68 471  | -0,7%  |          |
|                                | хил. лв. | 106 055 755 | 118 867 597 | 119 088 001 | 220 404                                 | 0,2%   | 13 032 246   | 12,3%  |          |
| <b>Нефинансови предприятия</b> |          |             |             |             |   |        |  |        |          |
| Нефинансови предприятия (общо) | брой     | 614 713     | 612 781     | 617 668     | 4 887                                   | 0,8%   | 2 955  | 0,5%   |          |
|                                | хил. лв. | 34 809 250  | 41 278 949  | 40 550 207  | -728 742                                | -1,8%  | 5 740 957  | 16,5%  |          |
| до 1000 лв.                    | брой     | 313 682     | 303 523     | 305 189     | 1 666                                   | 0,5%   | -8 493   | -2,7%  |          |
|                                | хил. лв. | 58 625      | 63 505      | 62 308      | -1 197                                  | -1,9%  | 3 683  | 6,3%   |          |
| над 1000 до 2500 лв.           | брой     | 59 278      | 58 430      | 60 140      | 1 710                                   | 2,9%   | 862  | 1,5%   |          |
|                                | хил. лв. | 97 979      | 96 733      | 99 626      | 2 893                                   | 3,0%   | 1 647  | 1,7%   |          |
| над 2500 до 5000 лв.           | брой     | 44 437      | 45 161      | 45 541      | 380                                     | 0,8%   | 1 104  | 2,5%   |          |
|                                | хил. лв. | 161 998     | 164 790     | 165 784     | 994                                     | 0,6%   | 3 786  | 2,3%   |          |
| над 5 хил. до 10 хил. лв.      | брой     | 43 144      | 44 066      | 44 981      | 915                                     | 2,1%   | 1 837  | 4,3%   |          |
|                                | хил. лв. | 308 971     | 315 877     | 323 001     | 7 124                                   | 2,3%   | 14 030   | 4,5%   |          |
| над 10 хил. до 20 хил. лв.     | брой     | 39 534      | 40 965      | 41 156      | 191                                     | 0,5%   | 1 622  | 4,1%   |          |
|                                | хил. лв. | 565 882     | 586 282     | 588 505     | 2 223                                   | 0,4%   | 22 623   | 4,0%   |          |
| над 20 хил. до 30 хил. лв.     | брой     | 20 397      | 21 421      | 21 407      | -14                                     | -0,1%  | 1 010  | 5,0%   |          |
|                                | хил. лв. | 500 148     | 525 111     | 523 983     | -1 128                                  | -0,2%  | 23 835   | 4,8%   |          |
| над 30 хил. до 40 хил. лв.     | брой     | 13 271      | 14 106      | 13 972      | -134                                    | -0,9%  | 701  | 5,3%   |          |
|                                | хил. лв. | 460 064     | 488 854     | 484 151     | -4 703                                  | -1,0%  | 24 087   | 5,2%   |          |
| над 40 хил. до 50 хил. лв.     | брой     | 9 538       | 10 137      | 10 239      | 102                                     | 1,0%   | 701  | 7,3%   |          |
|                                | хил. лв. | 427 484     | 454 181     | 458 826     | 4 645                                   | 1,0%   | 31 342   | 7,3%   |          |
| над 50 хил. до 100 хил. лв.    | брой     | 25 860      | 27 184      | 27 082      | -102                                    | -0,4%  | 1 222  | 4,7%   |          |
|                                | хил. лв. | 1 855 198   | 1 939 537   | 1 935 307   | -4 230                                  | -0,2%  | 80 109   | 4,3%   |          |
| над 100 хил. до 200 хил. лв.   | брой     | 21 019      | 21 085      | 21 059      | -26                                     | -0,1%  | 40   | 0,2%   |          |
|                                | хил. лв. | 3 080 494   | 3 056 192   | 3 051 673   | -4 519                                  | -0,1%  | -28 821  | -0,9%  |          |
| над 200 хил. до 500 хил. лв.   | брой     | 15 166      | 15 778      | 15 697      | -81                                     | -0,5%  | 531  | 3,5%   |          |
|                                | хил. лв. | 4 875 514   | 4 930 060   | 4 908 941   | -21 119                                 | -0,4%  | 33 427   | 0,7%   |          |
| над 500 хил. до 1 млн. лв.     | брой     | 5 227       | 5 742       | 5 859       | 117                                     | 2,0%   | 632  | 12,1%  |          |
|                                | хил. лв. | 3 720 229   | 4 023 495   | 4 120 860   | 97 365                                  | 2,4%   | 400 631  | 10,8%  |          |
| над 1 млн. лв.                 | брой     | 4 160       | 5 183       | 5 346       | 163                                     | 3,1%   | 1 186  | 28,5%  |          |
|                                | хил. лв. | 18 696 664  | 24 634 332  | 23 827 242  | -807 090                                | -3,3%  | 5 130 578  | 27,4%  |          |
| <b>Финансови предприятия</b>   |          |             |             |             |   |        |  |        |          |
| Финансови предприятия (общо)   | брой     | 6 974       | 7 227       | 7 343       | 116                                     | 1,6%   | 369  | 5,3%   |          |
|                                | хил. лв. | 3 606 296   | 4 408 007   | 3 862 340   | -545 667                                | -12,4% | 256 044  | 7,1%   |          |
| до 1000 лв.                    | брой     | 2 502       | 2 587       | 2 650       | 63                                      | 2,4%   | 148  | 5,9%   |          |
|                                | хил. лв. | 555         | 575         | 554         | -21                                     | -3,7%  | -1   | -0,2%  |          |
| над 1000 до 2500 лв.           | брой     | 581         | 607         | 580         | -27                                     | -4,4%  | -1   | -0,2%  |          |
|                                | хил. лв. | 947         | 992         | 923         | -69                                     | -7,0%  | -24  | -2,5%  |          |
| над 2500 до 5000 лв.           | брой     | 469         | 543         | 543         | -                                       | 0,0%   | 74   | 15,8%  |          |
|                                | хил. лв. | 1 661       | 1 961       | 1 957       | -4                                      | -0,2%  | 296  | 17,8%  |          |
| над 5 хил. до 10 хил. лв.      | брой     | 452         | 494         | 545         | 51                                      | 10,3%  | 93   | 20,6%  |          |
|                                | хил. лв. | 3 241       | 3 568       | 3 925       | 357                                     | 10,0%  | 684  | 21,1%  |          |
| над 10 хил. до 20 хил. лв.     | брой     | 484         | 458         | 502         | 44                                      | 9,6%   | 18   | 3,7%   |          |
|                                | хил. лв. | 6 913       | 6 652       | 7 099       | 447                                     | 6,7%   | 186  | 2,7%   |          |
| над 20 хил. до 30 хил. лв.     | брой     | 266         | 280         | 259         | -21                                     | -7,5%  | -7   | -2,6%  |          |
|                                | хил. лв. | 6 483       | 6 756       | 6 323       | -433                                    | -6,4%  | -160   | -2,5%  |          |
| над 30 хил. до 40 хил. лв.     | брой     | 163         | 144         | 154         | 10                                      | 6,9%   | -9   | -5,5%  |          |
|                                | хил. лв. | 5 602       | 4 956       | 5 354       | 398                                     | 8,0%   | -248   | -4,4%  |          |
| над 40 хил. до 50 хил. лв.     | брой     | 143         | 141         | 128         | -13                                     | -9,2%  | -15  | -10,5% |          |
|                                | хил. лв. | 6 465       | 6 277       | 5 745       | -532                                    | -8,5%  | -720   | -11,1% |          |
| над 50 хил. до 100 хил. лв.    | брой     | 409         | 372         | 438         | 66                                      | 17,7%  | 29   | 7,1%   |          |
|                                | хил. лв. | 29 443      | 27 092      | 31 969      | 4 877                                   | 18,0%  | 2 526  | 8,6%   |          |
| над 100 хил. до 200 хил. лв.   | брой     | 411         | 436         | 404         | -32                                     | -7,3%  | -7   | -1,7%  |          |
|                                | хил. лв. | 62 286      | 64 941      | 60 474      | -4 467                                  | -6,9%  | -1 812   | -2,9%  |          |
| над 200 хил. до 500 хил. лв.   | брой     | 426         | 490         | 463         | -27                                     | -5,5%  | 37   | 8,7%   |          |
|                                | хил. лв. | 138 229     | 158 542     | 146 964     | -11 578                                 | -7,3%  | 8 735  | 6,3%   |          |
| над 500 хил. до 1 млн. лв.     | брой     | 251         | 232         | 239         | 7                                       | 3,0%   | -12  | -4,8%  |          |
|                                | хил. лв. | 182 521     | 167 913     | 169 373     | 1 460                                   | 0,9%   | -13 148  | -7,2%  |          |
| над 1 млн. лв.                 | брой     | 417         | 443         | 438         | -5                                      | -1,1%  | 21   | 5,0%   |          |
|                                | хил. лв. | 3 161 950   | 3 957 782   | 3 421 680   | -536 102                                | -13,5% | 259 730  | 8,2%   |          |

|  |          | 2022       | 2023       | 2023       | Изменение спрямо предходното тримесечие |       | Изменение спрямо същото тримесечие на предходната година |       |
|--|----------|------------|------------|------------|---|-------|--|-------|
|  |          | юни        | март       | юни        | абсолютно                               | %     | абсолютно  | %     |
| <b>Домакинства и НТООД<sup>2</sup></b> |          |            |            |            |   |       |  |       |
| Домакинства и НТООД (общо)             | брой     | 8 877 028  | 8 806 205  | 8 805 233  | -972                                    | 0,0%  | -71 795  | -0,8% |
|  | хил. лв. | 67 640 209 | 73 180 641 | 74 675 454 | 1 494 813                               | 2,0%  | 7 035 245  | 10,4% |
| до 1000 лв.                            | брой     | 4 972 750  | 4 786 438  | 4 788 248  | 1 810                                   | 0,0%  | -184 502   | -3,7% |
|  | хил. лв. | 806 714    | 783 852    | 784 276    | 424                                     | 0,1%  | -22 438  | -2,8% |
| над 1000 до 2500 лв.                   | брой     | 963 058    | 963 944    | 951 877    | -12 067                                 | -1,3% | -11 181  | -1,2% |
|  | хил. лв. | 1 599 932  | 1 604 989  | 1 582 091  | -22 898                                 | -1,4% | -17 841  | -1,1% |
| над 2500 до 5000 лв.                   | брой     | 731 434    | 735 657    | 724 117    | -11 540                                 | -1,6% | -7 317   | -1,0% |
|  | хил. лв. | 2 667 834  | 2 682 476  | 2 643 224  | -39 252                                 | -1,5% | -24 610  | -0,9% |
| над 5 хил. до 10 хил. лв.              | брой     | 778 869    | 795 858    | 793 013    | -2 845                                  | -0,4% | 14 144   | 1,8%  |
|  | хил. лв. | 5 560 512  | 5 701 815  | 5 693 140  | -8 675                                  | -0,2% | 132 628  | 2,4%  |
| над 10 хил. до 20 хил. лв.             | брой     | 646 926    | 675 571    | 679 765    | 4 194                                   | 0,6%  | 32 839   | 5,1%  |
|  | хил. лв. | 9 065 264  | 9 517 083  | 9 592 014  | 74 931                                  | 0,8%  | 526 750  | 5,8%  |
| над 20 хил. до 30 хил. лв.             | брой     | 273 048    | 292 742    | 298 111    | 5 369                                   | 1,8%  | 25 063   | 9,2%  |
|  | хил. лв. | 6 615 413  | 7 091 522  | 7 228 780  | 137 258                                 | 1,9%  | 613 367  | 9,3%  |
| над 30 хил. до 40 хил. лв.             | брой     | 146 159    | 157 380    | 160 399    | 3 019                                   | 1,9%  | 14 240   | 9,7%  |
|  | хил. лв. | 5 030 697  | 5 415 141  | 5 523 174  | 108 033                                 | 2,0%  | 492 477  | 9,8%  |
| над 40 хил. до 50 хил. лв.             | брой     | 89 320     | 97 271     | 99 554     | 2 283                                   | 2,3%  | 10 234   | 11,5% |
|  | хил. лв. | 3 968 623  | 4 322 643  | 4 432 659  | 110 016                                 | 2,5%  | 464 036  | 11,7% |
| над 50 хил. до 100 хил. лв.            | брой     | 175 215    | 191 436    | 196 862    | 5 426                                   | 2,8%  | 21 647   | 12,4% |
|  | хил. лв. | 12 085 039 | 13 227 482 | 13 611 948 | 384 466                                 | 2,9%  | 1 526 909  | 12,6% |
| над 100 хил. до 200 хил. лв.           | брой     | 81 228     | 87 776     | 90 095     | 2 319                                   | 2,6%  | 8 867  | 10,9% |
|  | хил. лв. | 11 502 677 | 12 428 891 | 12 732 660 | 303 769                                 | 2,4%  | 1 229 983  | 10,7% |
| над 200 хил. до 500 хил. лв.           | брой     | 15 735     | 18 222     | 19 150     | 928                                     | 5,1%  | 3 415  | 21,7% |
|  | хил. лв. | 4 417 946  | 5 105 044  | 5 366 242  | 261 198                                 | 5,1%  | 948 296  | 21,5% |
| над 500 хил. до 1 млн. лв.             | брой     | 2 244      | 2 633      | 2 718      | 85                                      | 3,2%  | 474  | 21,1% |
|  | хил. лв. | 1 541 603  | 1 797 262  | 1 856 871  | 59 609                                  | 3,3%  | 315 268  | 20,5% |
| над 1 млн. лв.                         | брой     | 1 042      | 1 277      | 1 324      | 47                                      | 3,7%  | 282  | 27,1% |
|  | хил. лв. | 2 777 955  | 3 502 441  | 3 628 375  | 125 934                                 | 3,6%  | 850 420  | 30,6% |

<sup>1</sup> Включват се задължения на банките по депозити, кредити и репо-сделки.

<sup>2</sup> Сектор *Домакинства и НТООД* включва физически лица, самостоятелни предприемачи (в т.ч. еднолични търговци и самонаети лица) и нетърговски организации, обслужващи домакинствата (НТООД).

Източник: Банките.



**КРЕДИТИ**  
на сектор *Нефинансови предприятия* по икономическа дейност<sup>1</sup>  
юни 2023 г.

|  |          | 2022                           | 2023       | 2023       | Изменение спрямо предходното тримесечие |         | Изменение спрямо същото тримесечие на предходната година |       |
|--|----------|--------------------------------|------------|------------|---|---------|--|-------|
|  |          | юни                            | март       | юни        | абсолютно                               | %       | абсолютно  | %     |
|  |          | Нефинансови предприятия (общо) | брой       | 148 338    | 152 418                                 | 151 983 | -435   | -0,3% |
|  | хил. лв. | 39 668 695                     | 42 064 252 | 43 025 397 | 961 145                                 | 2,3%    | 3 356 702  | 8,5%  |
| Селско, горско и рибно стопанство  | брой     | 13 076                         | 14 052     | 13 737     | -315                                    | -2,2%   | 661  | 5,1%  |
|  | хил. лв. | 2 429 753                      | 2 801 234  | 2 702 582  | -98 652                                 | -3,5%   | 272 829  | 11,2% |
| Добивна промишленост   | брой     | 222                            | 220        | 211        | -9                                      | -4,1%   | -11  | -5,0% |
|  | хил. лв. | 153 759                        | 143 294    | 158 443    | 15 149                                  | 10,6%   | 4 684  | 3,0%  |
| Преработваща промишленост  | брой     | 22 765                         | 22 771     | 23 009     | 238                                     | 1,0%    | 244  | 1,1%  |
|  | хил. лв. | 9 154 966                      | 9 386 069  | 9 247 379  | -138 690                                | -1,5%   | 92 413   | 1,0%  |
| Производство и разпределение на електрическа и топлинна енергия и газообразни горива | брой     | 830                            | 1 083      | 1 145      | 62                                      | 5,7%    | 315  | 38,0% |
|  | хил. лв. | 1 752 987                      | 1 927 859  | 2 429 393  | 501 534                                 | 26,0%   | 676 406  | 38,6% |
| Доставяне на води; канализационни услуги, управление на отпадъци и възстановяване    | брой     | 393                            | 421        | 414        | -7                                      | -1,7%   | 21   | 5,3%  |
|  | хил. лв. | 266 709                        | 299 016    | 285 029    | -13 987                                 | -4,7%   | 18 320   | 6,9%  |
| Строителство   | брой     | 10 312                         | 10 584     | 10 579     | -5                                      | 0,0%    | 267  | 2,6%  |
|  | хил. лв. | 3 411 787                      | 3 338 481  | 3 459 652  | 121 171                                 | 3,6%    | 47 865   | 1,4%  |
| Търговия; ремонт на автомобили и мотоциклети   | брой     | 56 715                         | 57 521     | 57 057     | -464                                    | -0,8%   | 342  | 0,6%  |
|  | хил. лв. | 10 882 846                     | 12 228 633 | 12 233 453 | 4 820                                   | 0,0%    | 1 350 607  | 12,4% |
| Транспорт, складиране и пощи   | брой     | 14 874                         | 15 367     | 15 442     | 75                                      | 0,5%    | 568  | 3,8%  |
|  | хил. лв. | 2 582 063                      | 2 444 533  | 2 502 568  | 58 035                                  | 2,4%    | -79 495  | -3,1% |
| Хотелиерство и ресторантьорство  | брой     | 10 042                         | 10 440     | 10 524     | 84                                      | 0,8%    | 482  | 4,8%  |
|  | хил. лв. | 2 579 502                      | 2 578 821  | 2 577 946  | -875                                    | 0,0%    | -1 556   | -0,1% |
| Създаване и разпространение на информация и творчески продукти; далекосъобщения      | брой     | 2 775                          | 2 838      | 2 748      | -90                                     | -3,2%   | -27  | -1,0% |
|  | хил. лв. | 559 708                        | 583 133    | 616 224    | 33 091                                  | 5,7%    | 56 516   | 10,1% |
| Операции с недвижими имоти   | брой     | 2 126                          | 2 331      | 2 416      | 85                                      | 3,6%    | 290  | 13,6% |
|  | хил. лв. | 3 864 340                      | 4 130 582  | 4 588 244  | 457 662                                 | 11,1%   | 723 904  | 18,7% |
| Професионални дейности и научни изследвания  | брой     | 6 378                          | 6 746      | 6 590      | -156                                    | -2,3%   | 212  | 3,3%  |
|  | хил. лв. | 998 341                        | 1 054 195  | 1 033 324  | -20 871                                 | -2,0%   | 34 983   | 3,5%  |
| Административни и спомагателни дейности  | брой     | 2 440                          | 2 622      | 2 824      | 202                                     | 7,7%    | 384  | 15,7% |
|  | хил. лв. | 527 443                        | 586 307    | 609 240    | 22 933                                  | 3,9%    | 81 797   | 15,5% |
| Образование  | брой     | 427                            | 419        | 399        | -20                                     | -4,8%   | -28  | -6,6% |
|  | хил. лв. | 66 970                         | 82 569     | 83 667     | 1 098                                   | 1,3%    | 16 697   | 24,9% |
| Хуманно здравеопазване и социална работа   | брой     | 2 545                          | 2 542      | 2 555      | 13                                      | 0,5%    | 10   | 0,4%  |
|  | хил. лв. | 295 780                        | 293 237    | 304 009    | 10 772                                  | 3,7%    | 8 229  | 2,8%  |
| Култура, спорт и развлечения   | брой     | 720                            | 724        | 682        | -42                                     | -5,8%   | -38  | -5,3% |
|  | хил. лв. | 92 551                         | 121 200    | 122 320    | 1 120                                   | 0,9%    | 29 769   | 32,2% |
| Други дейности   | брой     | 1 698                          | 1 737      | 1 651      | -86                                     | -5,0%   | -47  | -2,8% |
|  | хил. лв. | 49 190                         | 65 089     | 71 924     | 6 835                                   | 10,5%   | 22 734   | 46,2% |

<sup>1</sup> Включват се вземания на банките по кредити и репо-сделки.

Източник: Банките.

**ДЕПОЗИТИ**  
на сектор *Нефинансови предприятия* по икономическа дейност<sup>1</sup>  
юни 2023 г.

|  |          | 2022                           | 2023       | 2023       | Изменение спрямо предходното тримесечие |         | Изменение спрямо същото тримесечие на предходната година |       |
|--|----------|--------------------------------|------------|------------|---|---------|--|-------|
|  |          | юни                            | март       | юни        | абсолютно                               | %       | абсолютно  | %     |
|  |          | Нефинансови предприятия (общо) | брой       | 614 713    | 612 781                                 | 617 668 | 4 887  | 0,8%  |
|  | хил. лв. | 34 809 250                     | 41 278 949 | 40 550 207 | -728 742                                | -1,8%   | 5 740 957  | 16,5% |
| Селско, горско и рибно стопанство  | брой     | 25 262                         | 25 066     | 25 259     | 193                                     | 0,8%    | -3   | 0,0%  |
|  | хил. лв. | 1 751 167                      | 1 670 536  | 1 773 786  | 103 250                                 | 6,2%    | 22 619   | 1,3%  |
| Добивна промишленост   | брой     | 1 560                          | 1 539      | 1 581      | 42                                      | 2,7%    | 21   | 1,3%  |
|  | хил. лв. | 570 667                        | 665 198    | 558 949    | -106 249                                | -16,0%  | -11 718  | -2,1% |
| Преработваща промишленост  | брой     | 58 218                         | 58 532     | 58 805     | 273                                     | 0,5%    | 587  | 1,0%  |
|  | хил. лв. | 5 018 031                      | 5 791 902  | 5 758 945  | -32 957                                 | -0,6%   | 740 914  | 14,8% |
| Производство и разпределение на електрическа и топлинна енергия и газообразни горива | брой     | 5 248                          | 6 387      | 6 545      | 158                                     | 2,5%    | 1 297  | 24,7% |
|  | хил. лв. | 3 292 253                      | 4 185 667  | 3 557 218  | -628 449                                | -15,0%  | 264 965  | 8,0%  |
| Доставяне на води; канализационни услуги, управление на отпадъци и възстановяване    | брой     | 1 954                          | 2 019      | 2 048      | 29                                      | 1,4%    | 94   | 4,8%  |
|  | хил. лв. | 265 386                        | 276 292    | 296 671    | 20 379                                  | 7,4%    | 31 285   | 11,8% |
| Строителство   | брой     | 47 775                         | 48 249     | 48 786     | 537                                     | 1,1%    | 1 011  | 2,1%  |
|  | хил. лв. | 2 907 596                      | 3 458 104  | 3 571 987  | 113 883                                 | 3,3%    | 664 391  | 22,9% |
| Търговия; ремонт на автомобили и мотоциклети   | брой     | 222 428                        | 216 471    | 217 367    | 896                                     | 0,4%    | -5 061   | -2,3% |
|  | хил. лв. | 8 942 570                      | 10 423 401 | 10 636 782 | 213 381                                 | 2,0%    | 1 694 212  | 18,9% |
| Транспорт, складиране и пощи   | брой     | 41 803                         | 42 188     | 42 463     | 275                                     | 0,7%    | 660  | 1,6%  |
|  | хил. лв. | 1 951 735                      | 2 189 605  | 2 079 690  | -109 915                                | -5,0%   | 127 955  | 6,6%  |
| Хотелиерство и ресторантьорство  | брой     | 39 571                         | 39 375     | 39 943     | 568                                     | 1,4%    | 372  | 0,9%  |
|  | хил. лв. | 1 199 282                      | 1 469 222  | 1 432 498  | -36 724                                 | -2,5%   | 233 216  | 19,4% |
| Създаване и разпространение на информация и творчески продукти; далекосъобщения      | брой     | 24 884                         | 25 967     | 26 077     | 110                                     | 0,4%    | 1 193  | 4,8%  |
|  | хил. лв. | 2 085 436                      | 2 763 951  | 2 456 952  | -306 999                                | -11,1%  | 371 516  | 17,8% |
| Операции с недвижими имоти   | брой     | 21 193                         | 22 345     | 23 018     | 673                                     | 3,0%    | 1 825  | 8,6%  |
|  | хил. лв. | 1 479 554                      | 1 594 787  | 1 680 640  | 85 853                                  | 5,4%    | 201 086  | 13,6% |
| Професионални дейности и научни изследвания  | брой     | 57 395                         | 59 268     | 59 734     | 466                                     | 0,8%    | 2 339  | 4,1%  |
|  | хил. лв. | 2 815 111                      | 3 898 228  | 3 898 387  | 159                                     | 0,0%    | 1 083 276  | 38,5% |
| Административни и спомагателни дейности  | брой     | 14 900                         | 14 619     | 14 766     | 147                                     | 1,0%    | -134   | -0,9% |
|  | хил. лв. | 832 819                        | 985 836    | 945 118    | -40 718                                 | -4,1%   | 112 299  | 13,5% |
| Образование  | брой     | 4 087                          | 4 235      | 4 287      | 52                                      | 1,2%    | 200  | 4,9%  |
|  | хил. лв. | 208 060                        | 239 076    | 243 386    | 4 310                                   | 1,8%    | 35 326   | 17,0% |
| Хуманно здравеопазване и социална работа   | брой     | 16 602                         | 16 805     | 16 842     | 37                                      | 0,2%    | 240  | 1,4%  |
|  | хил. лв. | 851 565                        | 911 938    | 911 570    | -368                                    | 0,0%    | 60 005   | 7,0%  |
| Култура, спорт и развлечения   | брой     | 8 279                          | 8 151      | 8 307      | 156                                     | 1,9%    | 28   | 0,3%  |
|  | хил. лв. | 342 540                        | 471 452    | 471 565    | 113                                     | 0,0%    | 129 025  | 37,7% |
| Други дейности   | брой     | 23 554                         | 21 565     | 21 840     | 275                                     | 1,3%    | -1 714   | -7,3% |
|  | хил. лв. | 295 478                        | 283 754    | 276 063    | -7 691                                  | -2,7%   | -19 415  | -6,6% |

<sup>1</sup> Включват се задължения на банките по депозити, кредити и репо-сделки.

Източник: Банките.