



ПРЕССЪОБЩЕНИЕ

16 май 2023 г.

14:00 ч.

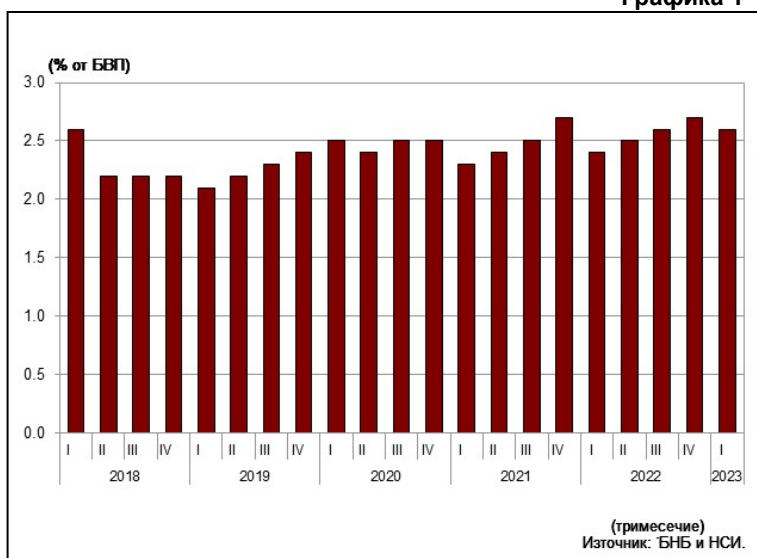
СТАТИСТИКА НА ДРУЖЕСТВАТА, СПЕЦИАЛИЗИРАНИ В КРЕДИТИРАНЕ¹

Март 2023 г.

Към края на март 2023 г. вземанията по кредити на дружествата, специализирани в кредитиране, са 4.640 млрд. лв. (2.6% от БВП²) при 3.906 млрд. лв. (2.4% от БВП²) в края на март 2022 година. Те се увеличават с 18.8% (733 млн. лв.) спрямо края на първото тримесечие на 2022 г. и с 4.8% (212.7 млн. лв.) в сравнение с края на декември 2022 година. Върху вземанията по кредити оказват влияние и нетните продажби на кредити от дружествата, които за последните дванадесет месеца са в размер на 93.1 млн. лева. На годишна база продадените кредити са в размер на 100.4 млн. лв. (в т.ч. 17.4 млн. лв. през първото тримесечие на 2023 г.), а закупените – 7.3 млн. лв. (в т.ч. 0.3 млн. лв. през първото тримесечие на 2023 г.).

ВЗЕМАНИЯ ПО КРЕДИТИ

Графика 1



В матуриретната структура преобладават кредитите над 5 години, които са 2.072 млрд. лв. в края март 2023 година. Те нарастват с 26.5% (433.8 млн. лв.) спрямо края на март 2022 г. и с 5.2% (102.4 млн. лв.) в сравнение с края на декември 2022 година. Относителният дял на тези кредити в общия размер на вземанията по кредити нараства от 41.9% в края на март 2022 г. до 44.7% в края на същия месец на 2023 година. В края на първото тримесечие на 2023 г. вземанията по кредити с матурирет над 1 до 5 години са 966.3 млн. лева. Те нарастват с 9% (79.9 млн. лв.) на годишна база и със 7% (63.1 млн. лв.) в сравнение с края на четвъртото тримесечие на 2022 година. Вземанията по кредити с матурирет до 1 година са 1.281 млрд. лв. в края на март 2023 г., като нарастват със 17.2% (188.1 млн. лв.) спрямо края на същия месец на 2022 г. и с 2.4% (30 млн. лв.) в сравнение с края на четвъртото тримесечие на 2022 година. Към края на март 2023 г. размерът на

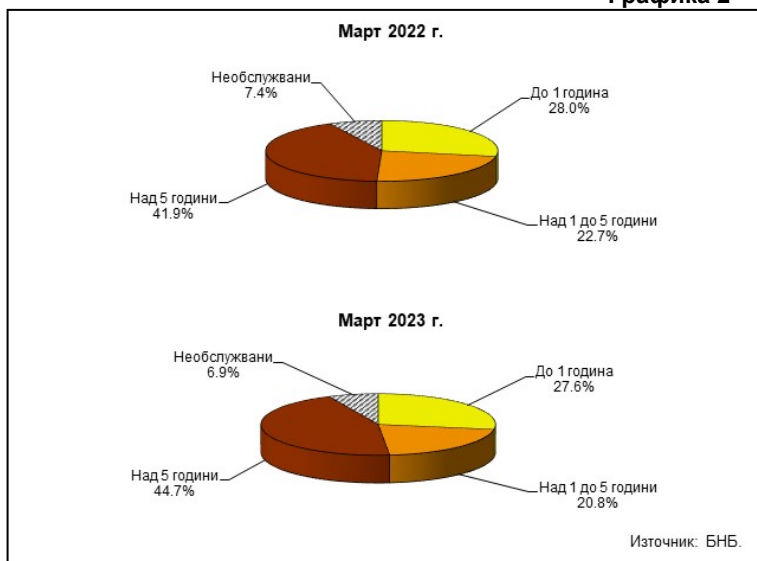
¹ На база на получена допълнителна информация е извършена ревизия на данните за декември 2022 г. Наличието на ревизии е указано в съответните таблици. Пълният комплект от таблици, както и методологически бележки за статистиката на дружествата, специализирани в кредитиране, и прессъобщението, се намират на интернет страницата на БНБ, в раздел *Статистика/ Други финансови институции/ Дружества, специализирани в кредитиране*. Данните са закръглени. За стойности без закръгление виж приложените към прессъобщението таблици.

² При БВП за 2023 г. в размер на 176.725 млрд. лв. (прогнозни данни на БНБ), за 2022 г. – 165.384 млрд. лв. (данни на НСИ към 08.03.2023 г.).

необслужваните кредити³ е 319.9 млн. лева. Те нарастват с 10.8% (31.3 млн. лв.) в сравнение с края на март 2022 г. и с 5.7% (17.2 млн. лв.) спрямо края на декември 2022 година.

СТРУКТУРА НА ВЗЕМАНИЯТА ПО КРЕДИТИ

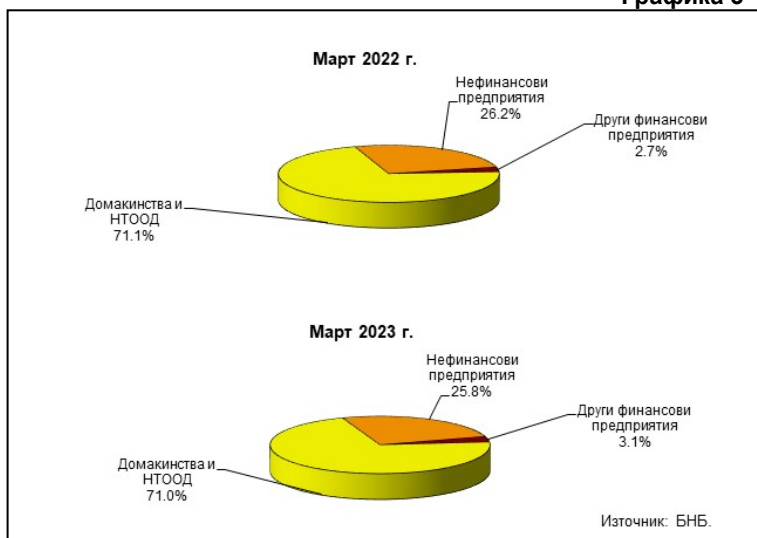
Графика 2



Вземания по кредити от резиденти по институционални сектори. В края на март 2023 г. вземанията по кредити от сектор *Домакинства и НТООД* нарастват на годишна база с 18.6% (510.2 млн. лв.) до 3.252 млрд. лева. Спрямо края на декември 2022 г. те се увеличават с 4.6% (142 млн. лв.). Относителният им дял в общия размер на вземанията по кредити от резиденти намалява от 71.1% в края на март 2022 г. до 71% в края на същия месец на 2023 година. Вземанията по кредити от сектор *Нефинансови предприятия* са 1.183 млрд. лв. към края на първото тримесечие на 2023 година. Те се увеличават с 16.8% (170.5 млн. лв.) в сравнение с края на март 2022 г. и с 5.4% (61 млн. лв.) спрямо края на декември 2022 година. Относителният им дял в общия размер на вземанията по кредити от резиденти намалява от 26.2% в края на март 2022 г. до 25.8% в края на същия месец на 2023 година.

ВЗЕМАНИЯ ПО КРЕДИТИ ОТ РЕЗИДЕНТИ ПО ИНСТИТУЦИОНАЛНИ СЕКТОРИ^{4, 5}

Графика 3



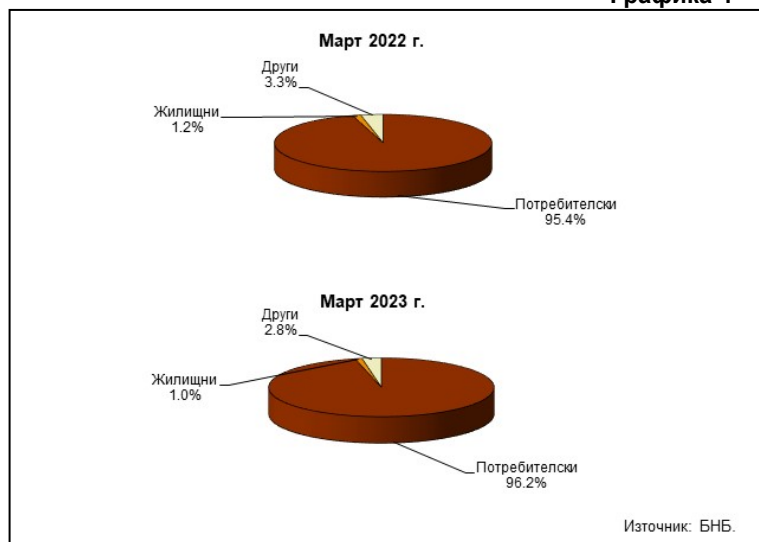
³ *Необслужвани вземания* съгласно Регламент за изпълнение (ЕС) № 680/2014 във връзка с прилаганите счетоводни стандарти.

⁴ Сумата на относителните дялове може да е различна от 100% поради закръгляния.

⁵ *Други финансови предприятия* - обхващат финансовите посредници и спомагатели, застрахователните дружества и пенсионните фондове.

В структурата на вземанията по кредити от сектор *Домакинства и НТООД* преобладават *потребителските кредити*, които са 3.130 млрд. лв. в края на първото тримесечие на 2023 година. Те се увеличават с 19.6% (512.9 млн. лв.) на годишна база и с 4.6% (138 млн. лв.) спрямо края на декември 2022 година. Относителният им дял в общия размер на вземанията по кредити от сектор *Домакинства и НТООД* нараства от 95.4% към края на март 2022 г. до 96.2% към края на същия месец на 2023 година. Размерът на *жилищните кредити* в края на първото тримесечие на 2023 г. е 32.3 млн. лв. Те намаляват с 4.6% (1.5 млн. лв.) в сравнение с края на март 2022 година, а се увеличават с 1.6% (0.5 млн. лв.) спрямо декември 2022 г. Относителният дял на тези кредити в общия размер на вземанията от сектор *Домакинства и НТООД* намалява от 1.2% в края на март 2022 г. до 1% в края на същия месец на 2023 година. *Другите кредити* са общо 90 млн. лв. в края на март 2023 г. Те намаляват с 1.3% (1.2 млн. лв.) в сравнение с края на март 2022 година, а се увеличават с 4.1% (3.6 млн. лв.) спрямо края на декември 2022 година. Относителният им дял намалява от 3.3% в края на март 2022 г. до 2.8% в края на същия месец на 2023 година.

ВЗЕМАНИЯ ПО КРЕДИТИ ОТ СЕКТОР ДОМАКИНСТВА И НТООД⁴
Графика 4



Източници на финансиране. В края на март 2023 г. пасивите на дружествата, специализирани в кредитиране са 5.490 млрд. лв. при 4.668 млрд. лв. в края на същия месец на 2022 година. Те се увеличават със 17.6% (822.8 млн. лв.) спрямо края на март 2022 г. и с 3.7% (196.9 млн. лв.) в сравнение с края на четвъртото тримесечие на 2022 година.

В структурата на пасивите преобладават получените кредити, които са 3.147 млрд. лв. (57.3% от общия размер на пасивите) в края на март 2023 година. Размерът им нараства с 23.2% (593.4 млн. лв.) спрямо края на март 2022 г. и с 8.4% (244 млн. лв.) в сравнение с края на декември 2022 година.

Кредитите с матуритет над 1 година представляват 92.3% от общия размер на получените кредити в края на март 2023 г. при 90.9% в края на същия месец на 2022 година. Техният размер е 2.904 млрд. лв. в края на март 2023 г., като нарастват с 25.1% (582.6 млн. лв.) на годишна база и с 11% (288.4 млн. лв.) спрямо края на четвъртото тримесечие на 2022 година.

В структурата на получените кредити преобладават кредитите от резиденти, които са 3.070 млрд. лв. в края на март 2023 година. Те се увеличават с 24.8% (610.4 млн. лв.) спрямо края на март 2022 г. и с 9% (253.8 млн. лв.) в сравнение с края на декември 2022 година. Относителният дял на тези кредити в общия размер на получените кредити се увеличава от 96.3% в края на март 2022 г. до 97.6% в края на март 2023 година.

Размерът на емитираните дългови ценни книжа от дружествата, специализирани в кредитиране, е 86 млн. лв. в края на март 2023 година. Той се увеличава с 44.2% (26.4 млн. лв.) в сравнение с края на март 2022 г., а намалява с 1.7% (1.5 млн. лв.) спрямо края на декември 2022 година.

ВЗЕМАНИЯ ПО КРЕДИТИ НА ДРУЖЕСТВАТА, СПЕЦИАЛИЗИРАНИ В КРЕДИТИРАНЕ¹

	31.3.2018	30.06.2018 ²	31.12.2018	31.3.2019	30.6.2019	30.9.2019	31.12.2019	31.3.2020	30.6.2020	30.9.2020	31.12.2020	31.3.2021	30.6.2021	30.9.2021	31.12.2021	31.3.2022	30.6.2022	30.9.2022	31.12.2022	31.3.2023
Общо	2 847 604	2 429 157	2 433 169	2 520 766	2 664 283	2 775 613	2 897 822	3 000 116	2 945 185	2 993 838	3 072 541	3 128 493	3 346 439	3 487 925	3 701 838	3 906 483	4 118 586	4 294 881	4 426 669	4 639 526
По матуритет	2 504 812	2 151 119	2 139 045	2 319 871	2 465 415	2 580 920	2 709 350	2 811 797	2 729 957	2 771 272	2 775 021	2 834 658	3 043 213	3 206 502	3 418 181	3 617 876	3 770 702	3 948 473	4 124 181	4 319 651
До 1 година	573 168	510 280	486 302	538 790	589 174	617 086	672 812	656 731	621 503	638 416	708 899	703 588	792 793	888 561	1 036 633	1 093 167	1 126 753	1 193 349	1 251 251	1 281 232
Над 1 до 5 години	807 628	629 480	652 796	663 891	644 724	721 911	755 539	771 271	751 156	756 716	747 174	831 764	769 576	831 764	837 941	886 434	857 272	906 172	903 217	966 350
Над 5 години	1 124 016	1 011 358	1 059 947	1 136 358	1 200 745	1 241 913	1 280 999	1 383 795	1 357 297	1 376 139	1 318 948	1 378 950	1 480 844	1 486 477	1 543 607	1 638 275	1 786 678	1 848 952	1 969 713	2 072 969
Необслужвани ³	342 792	278 039	234 124	200 895	198 668	194 693	188 472	188 318	215 228	222 566	297 920	293 835	303 226	281 123	283 657	288 608	347 884	346 408	302 688	319 875
По сектори и цел на използване	2 847 604	2 429 157	2 433 169	2 520 766	2 664 283	2 775 613	2 897 822	3 000 116	2 945 185	2 993 838	3 072 541	3 128 493	3 346 439	3 487 925	3 701 838	3 906 483	4 118 586	4 294 881	4 426 669	4 639 526
Резиденти	2 812 947	2 384 727	2 337 200	2 496 103	2 637 603	2 749 216	2 869 919	2 969 891	2 920 391	2 969 582	3 033 138	3 085 699	3 285 794	3 438 542	3 654 793	3 858 536	4 068 959	4 242 218	4 387 230	4 580 252
Нерезиденти	40 313	509 792	459 024	401 696	443 302	470 079	521 075	572 518	571 155	584 966	650 402	645 763	733 404	789 958	939 036	1 012 233	1 078 368	1 075 313	1 121 718	1 182 133
Парично-финансови институции	-	-	-	-	-	-	-	-	-	-	-	-	-	-	-	-	-	-	-	-
Други финансови предприятия ⁴	55 426	60 159	62 390	62 172	57 629	70 270	81 694	78 566	82 144	82 797	82 831	86 621	89 551	95 048	97 015	103 555	97 088	130 912	134 520	144 093
Държавно управление	3 084	2 739	2 616	3 490	2 552	2 258	2 261	2 110	1 972	1 802	2 063	1 879	1 879	1 967	1 833	1 833	785	693	607	1 279
Домакинства и НПООД	2 294 123	1 822 037	1 873 230	1 836 200	2 031 684	2 206 609	2 264 869	2 316 797	2 265 120	2 290 017	2 297 842	2 352 437	2 470 667	2 567 959	2 616 909	2 741 963	2 892 793	3 035 385	3 110 102	3 252 148
Потребителски	2 150 714	1 682 847	1 739 900	1 904 152	1 991 411	2 071 171	2 134 112	2 187 176	2 141 566	2 168 430	2 168 027	2 220 815	2 347 186	2 443 577	2 492 268	2 616 908	2 769 940	2 909 316	2 991 812	3 129 199
Жители	43 053	37 129	31 336	33 358	33 159	30 600	33 483	32 931	32 615	33 855	32 800	31 391	31 190	33 414	33 575	33 871	34 942	35 601	31 830	32 327
Други	100 356	102 062	101 993	94 372	110 088	104 838	97 294	96 690	90 940	87 732	97 015	100 231	92 291	90 967	91 066	91 184	88 811	90 468	86 430	90 022
Нерезиденти	34 657	34 430	35 909	22 663	26 680	28 397	27 903	30 124	24 793	34 256	39 403	41 794	50 645	53 383	47 045	47 947	49 627	52 664	59 619	59 273

¹ Списъкът на отчетните единици се актуализира в съответствие *Вещицата на финансовите институции* по чл. 3а, от Закона за кредитните институции.

² Считано от датата за яни 2018 г. от обхвата на отчетните единици за статистиката на дружества, специализирани в кредитиране в колкото дружество *ВанЪП Парибъ Пърсъмъл Файненс С.А.* – *трян България*.

³ *Необслужваните* съгласно *Регламент за изпълнение (ЕС) № 680/2014* във връзка с прилаганите счетоводни стандарти.

⁴ Други финансови предприятия - обхваща финансовите посредници и спонсори, застрахователните дружества и пенсионните фондове.

Източник: Дружествата, специализирани в кредитиране.

Статистиката на дружествата, специализирани в кредитиране, не включва ликвидновите дружества, които са предмет на отчетване от друга статистика.

АКТИВИ И ПАСИВИ НА ДРУЖЕСТВАТА, СПЕЦИАЛИЗИРАНИ В КРЕДИТИРАНЕ¹

	31.3.2018	30.06.2018 ²	30.9.2018	31.12.2018	31.3.2019	30.6.2019	30.9.2019	31.12.2019	31.3.2020	30.6.2020	30.9.2020	31.12.2020	31.3.2021	30.6.2021	30.9.2021	31.12.2021	31.3.2022	30.6.2022	30.9.2022	31.12.2022	31.3.2023	млн. лв.	
Активи	3 478 749	2 935 070	2 937 249	2 918 700	3 021 084	3 164 766	3 271 349	3 417 643	3 586 697	3 611 089	3 690 639	3 761 302	3 828 727	4 058 790	4 231 442	4 479 607	4 667 577	4 890 204	5 132 812	5 293 419	5 490 365		
Кредити	2 847 604	2 429 157	2 433 169	2 436 082	2 520 766	2 664 283	2 775 613	2 897 822	3 000 116	2 945 185	2 993 838	3 072 541	3 128 493	3 346 439	3 487 925	3 701 838	3 906 463	4 118 586	4 294 881	4 426 869	4 639 526		
Рело-сделки	-	23	-	43	43	-	23	23	-	-	-	-	-	-	-	-	1 946	1 929	1 933	1 742	1 764		
Ценни книжа, различни от акции	-	-	-	-	-	-	-	-	-	-	-	-	-	-	-	1 930	-	-	-	-	-		
Акции и други капиталови инструменти	64 127	64 317	64 960	76 717	73 464	77 098	75 050	76 285	76 198	123 887	129 306	151 737	152 263	158 166	158 927	160 286	161 142	185 232	187 933	191 851	193 460		
акции на инвестиционни фондове	-	-	-	-	-	-	-	-	-	-	-	-	-	-	-	-	-	-	-	-	-		
Други акции	64 127	64 317	64 960	76 717	73 464	77 098	75 050	76 285	76 198	123 887	129 306	151 737	152 263	158 166	158 927	160 286	161 142	185 232	187 933	191 851	193 460		
Други активи	567 018	441 573	439 078	404 391	426 811	423 341	420 663	438 513	508 383	542 017	567 496	527 024	547 970	554 185	584 569	615 553	598 006	584 457	648 065	672 957	655 615		
Пасиви	3 478 749	2 935 070	2 937 249	2 918 700	3 021 084	3 164 766	3 271 349	3 417 643	3 586 697	3 611 089	3 690 639	3 761 302	3 828 727	4 058 790	4 231 442	4 479 607	4 667 577	4 890 204	5 132 812	5 293 419	5 490 365		
Кредити	1 643 779	1 333 661	1 419 947	1 471 324	1 524 862	1 704 817	1 655 039	1 720 202	1 797 823	1 794 274	1 790 942	1 800 319	1 905 383	2 004 596	2 145 685	2 322 220	2 363 353	2 685 446	2 849 626	2 902 780	3 146 793		
до 1 година	487 602	236 794	211 332	220 422	257 129	271 076	185 148	186 582	179 075	163 896	156 535	135 276	184 348	196 128	217 893	232 408	232 408	232 897	284 962	287 674	243 274		
над 1 година	1 185 977	1 094 867	1 208 615	1 250 902	1 267 733	1 433 740	1 469 891	1 533 620	1 618 751	1 630 418	1 634 407	1 665 043	1 721 037	1 808 428	1 927 801	2 091 689	2 320 945	2 462 548	2 564 664	2 615 166	2 903 578		
Издадени дългови ценни книжа	36 756	38 450	37 945	39 654	41 453	41 497	41 528	47 498	49 115	50 615	50 615	52 132	52 007	52 040	52 374	58 158	59 615	60 990	70 782	87 451	85 966		
Други пасиви	789 021	722 569	577 777	494 529	508 700	539 659	562 302	576 271	641 347	687 817	719 970	710 458	712 148	753 655	776 082	822 031	846 291	879 442	887 722	931 978	906 668		
Капитал и резерви	1 009 192	840 390	901 580	913 193	946 069	878 793	1 012 309	1 066 672	1 098 409	1 078 383	1 126 217	1 188 393	1 158 787	1 188 540	1 255 350	1 277 198	1 208 318	1 254 336	1 324 681	1 371 210	1 350 939		
в т.ч. основен капитал	317 860	316 343	339 386	319 567	320 874	327 665	404 348	346 452	341 696	401 289	409 366	402 057	400 468	405 514	407 628	417 188	422 805	427 825	448 208	454 556	467 174		
в т.ч. финансов резултат	130 467	157 293	212 954	236 586	162 196	203 455	260 391	311 369	198 416	214 327	277 819	326 602	276 286	304 023	372 207	398 437	307 852	354 796	395 362	434 410	354 627		
Брой дружества	159	157	159	153	154	157	157	160	161	163	164	166	166	168	169	169	170	171	173	177	177		

¹ Данните за декември 2022 г. са ревизиранСписъкът на отчетните единици се актуализира в съответствие сРешение на финансовите институции по чл. 3а, от Закона за кредитните институции.²Снято от данните за юни 2018 г. от обхвата на отчетните единици за статистиката на дружества, специализирани в кредитиране е колективно дружествоВНБ Парибв Първиятъл Файненс С.А., което е преобразувано чрез вливане на баняВНБ Парибв Първиятъл Файненс С.А. – към България. Источник: Дружествата, специализирани в кредитиране.

Статистиката на дружествата, специализирани в кредитиране, не включва плазивиите дружества, които са предмет на отчетване от друга статистика.