



ПРЕССЪОБЩЕНИЕ

16 Май 2023 г.

12:00 ч.

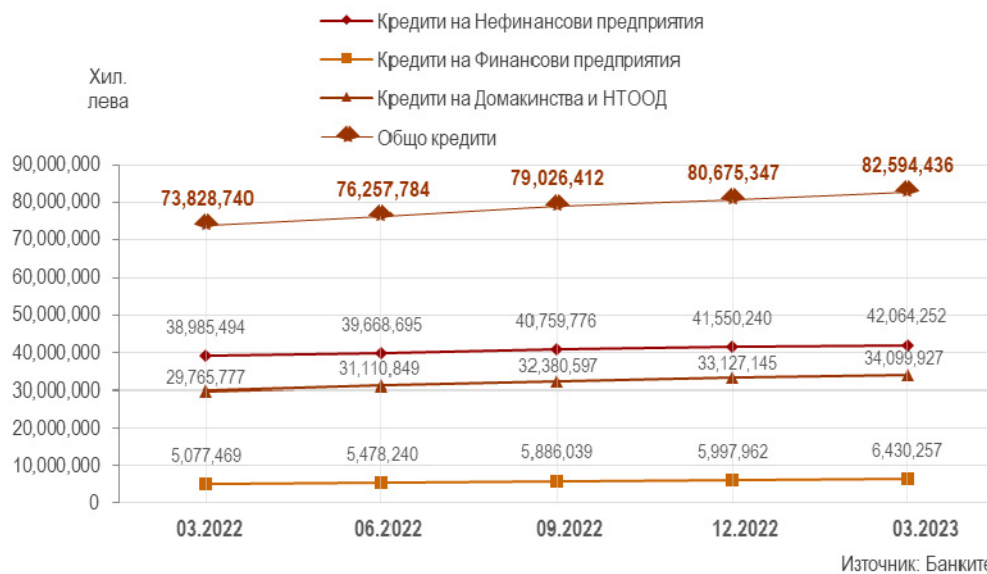
КРЕДИТИ И ДЕПОЗИТИ ПО КОЛИЧЕСТВЕНИ КАТЕГОРИИ И ИКОНОМИЧЕСКИ ДЕЙНОСТИ¹

Март 2023 г.

Кредити

Броят на кредитите на сектори *Нефинансови предприятия*, *Финансови предприятия* и *Домакинства и НТООД* към края на първото тримесечие на 2023 г. нараства на годишна база с 1.9%, а общият им размер – с 11.9%.

ГРАФИКА 1: РАЗМЕР НА КРЕДИТИТЕ ПО СЕКТОРИ



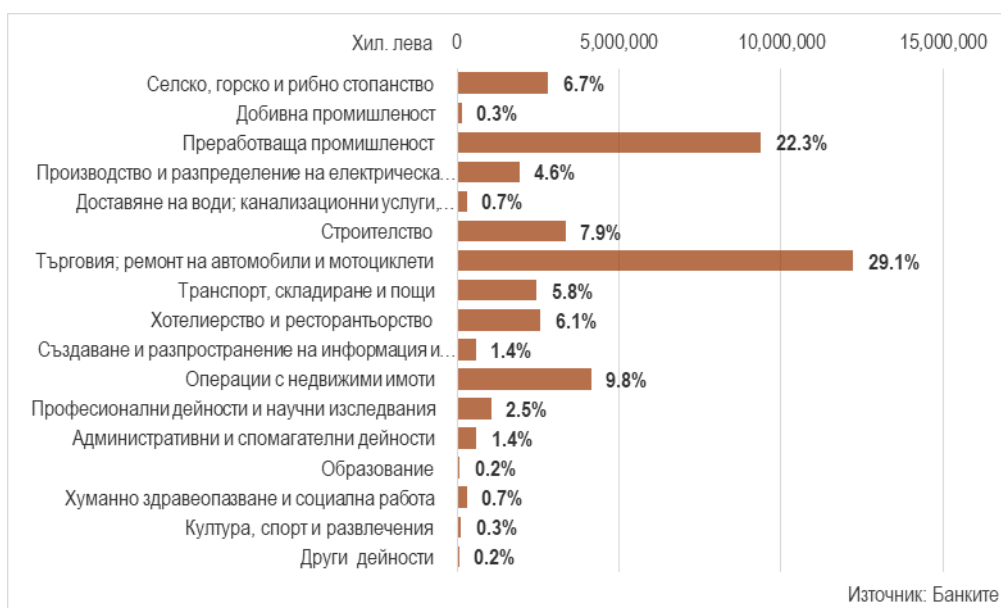
Нефинансови предприятия: Кредитите на сектор *Нефинансови предприятия* в края на първото тримесечие на 2023 година са 152 хил. броя, като се увеличават на годишна база с 5.2%. Размерът на тези кредити е 42.064 млрд. лева, като се отчита нарастване със 7.9% на годишна база. Спрямо края на предходното тримесечие броят на кредитите на сектор *Нефинансови предприятия* се увеличава с 1.4%, а размерът им – с 1.2%.

¹ Пълният комплект от таблици относно статистиката на депозити и кредити по количествени категории и икономически дейности, прессъобщението, както и методологическите бележки се намират на интернет страницата на БНБ, в раздел *Статистика/Парична и лихвена статистика/Парична статистика/Депозити и кредити по количествени категории и икономически дейности*. Данните са закръглени. За стойности без закръгление виж приложените към прессъобщението таблици в Excel формат.

Разпределението в таблиците на депозитите и кредитите е в съответствие с *Класификацията на икономическите дейности (КИД – 2008)* на Националния статистически институт, която осигурява прякото приложение на *Статистическата класификация на икономическите дейности в Европейската общност (NACE Rev. 2)*.

Извършена е ревизия на данните за кредитите на сектор *Домакинства и НТООД* и за депозитите на сектор *Нефинансови предприятия* за декември 2022 година.

ГРАФИКА 2: РАЗМЕР И ДЯЛ НА КРЕДИТИТЕ НА НЕФИНАНСОВИТЕ ПРЕДПРИЯТИЯ ПО ИКОНОМИЧЕСКИ ДЕЙНОСТИ², МАРТ 2023



Трите отрасли с най-големи дялове в общата сума на кредитите за сектора са *Търговия; ремонт на автомобили и мотоциклети* (29.1%), *Преработваща промишленост* (22.3%) и *Операции с недвижими имоти* (9.8%).

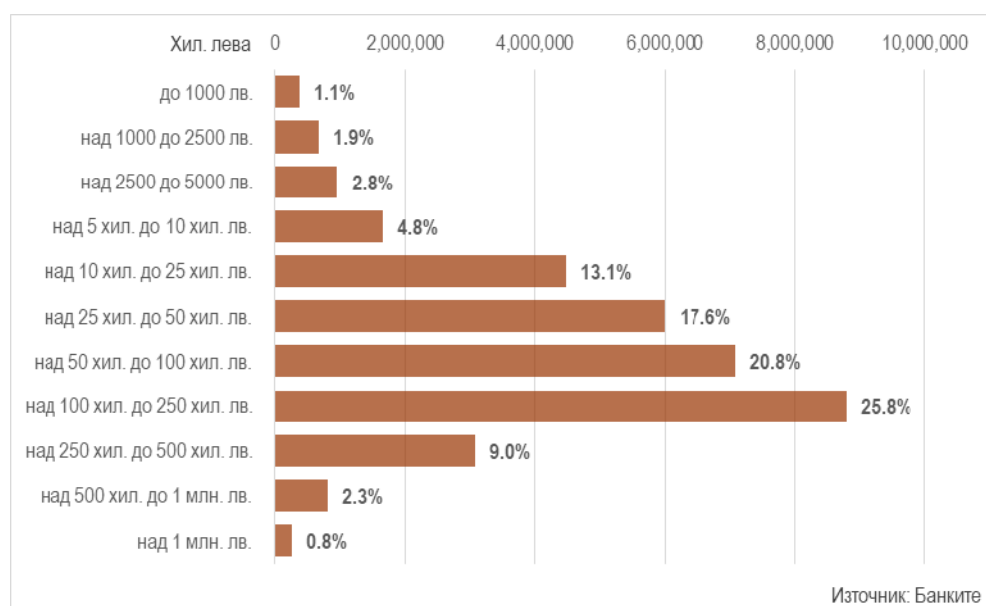
Към края на март 2023 г. в общата сума на кредитите преобладават тези с размер над 1 млн. лв. с дял от 74.7%.

Финансови предприятия: Кредитите на сектор *Финансови предприятия* в края на първото тримесечие на 2023 година са 972 броя, като нарастват на годишна база с 6.3%. Размерът на тези кредити е 6.430 млрд. лева, като се отчита нарастване с 26.6% на годишна база. Спрямо края на предходното тримесечие броят на кредитите на сектор *Финансови предприятия* нараства с 3%, а размерът им – със 7.2%.

Към края на март 2023 г. в общата сума на кредитите преобладават тези с размер над 1 млн. лв. с дял от 98.6%.

Домакинства и НТООД: В края на март 2023 г. броят на кредитите на сектор *Домакинства и НТООД* нараства на годишна база с 1.7%, като достига 2.834 млн. броя. Размерът им нараства на годишна база с 14.6%, като достига 34.100 млрд. лева. В края на март 2023 г. в сравнение с края на декември 2022 г. броят на тези кредити нараства с 0.1%, а размерът им – с 2.9%. Към края на март 2023 г. в общата сума на кредитите преобладават тези с размер над 100 хил. до 250 хил. лв. с дял от 25.8%.

ГРАФИКА 3: РАЗМЕР И ДЯЛ НА КРЕДИТИТЕ НА ДОМАКИНСТВОТА И НТООД ПО КОЛИЧЕСТВЕНИ КАТЕГОРИИ², МАРТ 2023



² Сумата на относителните дялове може да е различна от 100% поради закръгляния.

Депозити

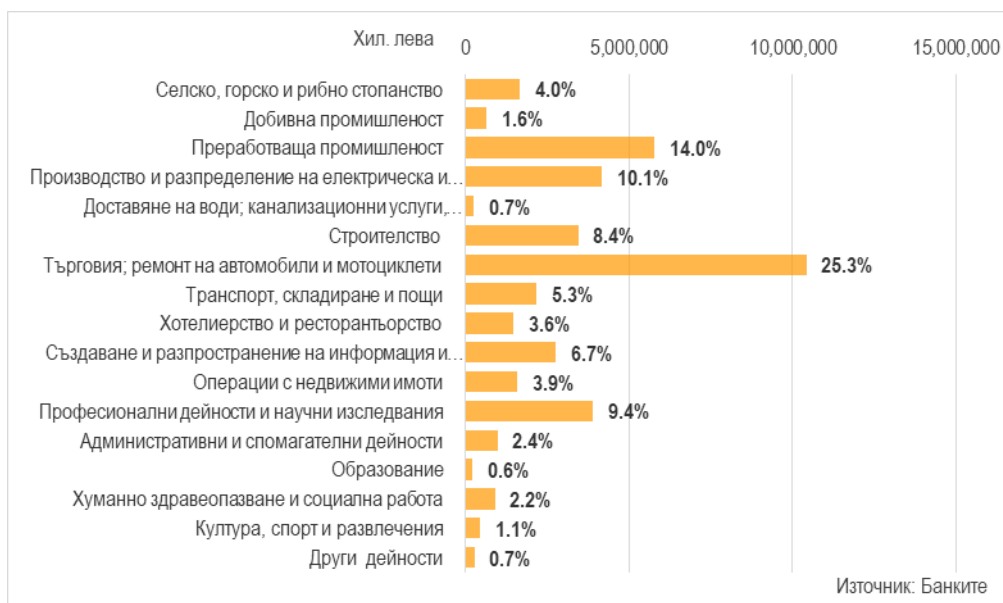
Броят на депозитите на сектори *Нефинансови предприятия*, *Финансови предприятия* и *Домакинства и НТООД* към края на първото тримесечие на 2023 г. намалява на годишна база с 1.3%, а размерът им се увеличава с 13.1%.

ГРАФИКА 4: РАЗМЕР НА ДЕПОЗИТИТЕ ПО СЕКТОРИ



Нефинансови предприятия: Депозитите на сектор *Нефинансови предприятия* в края на март 2023 г. са 613 хил. броя, като се отчита ръст от 0.4% спрямо края на същия месец на 2022 г. В края на първото тримесечие на 2023 г. размерът на тези депозити е 41.279 млрд. лева като на годишна база той нараства с 21.6%. Спрямо края на декември 2022 г. броят им намалява с 0.7%, а размерът им се повишава с 2.7%.

ГРАФИКА 5: РАЗМЕР И ДЯЛ НА ДЕПОЗИТИТЕ НА НЕФИНАНСОВИТЕ ПРЕДПРИЯТИЯ ПО ИКОНОМИЧЕСКИ ДЕЙНОСТИ², МАРТ 2023



Трите отрасли с най-големи дялове в общата сума на депозитите за сектора са *Търговия; ремонт на автомобили и мотоциклети* (25.3%), *Преработваща промишленост* (14%) и *Производство и разпределение на електрическа и топлинна енергия и газообразни горива* (10.1%).

Към края на март 2023 г. в общата сума на депозитите преобладават тези с размер над 1 млн. лв. с дял от 59.7%.

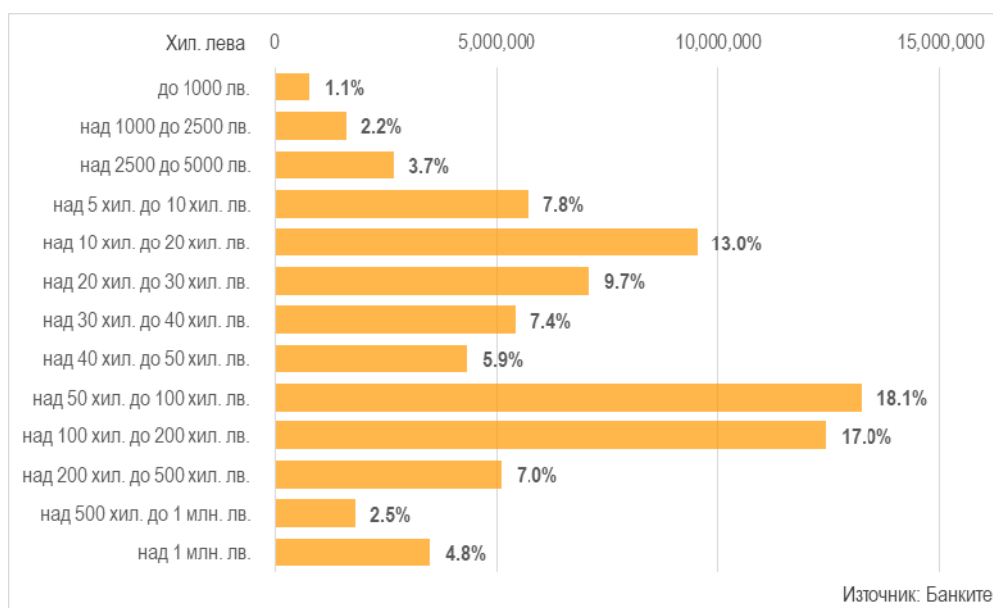
Финансови предприятия: Депозитите на сектор *Финансови предприятия* в края на март 2023 г. са 7.227 хил. броя, като се отчита ръст от 3.6% спрямо края на същия месец на 2022 г. В края на първото тримесечие на 2023 г. размерът на тези депозити е 4.408 млрд. лева, като на годишна база той нараства с 5.1%. Спрямо края на декември 2022 г. броят им се повишава с 0.9%, а размерът им – с 4.6%.

Към края на март 2023 г. в общата сума на депозитите преобладават тези с размер над 1 млн. лв. с дял от 89.8%.

Домакинства и НТООД: В края на първото тримесечие на 2023 г. броят на депозитите на сектор *Домакинства и НТООД* е 8.806 млн., като намалява на годишна база с 1.4%. Размерът на тези депозити в края на март 2023 г. нараства на годишна база с 9.4% и достига 73.181 млрд. лева. В края на март 2023 г. спрямо края на предходното тримесечие броят на тези депозити намалява с 1%, а размерът им нараства с 1.6%.

Към края на март 2023 г. в общата сума на депозитите преобладават тези с размер над 50 хил. до 100 хил. лв. с дял от 18.1%.

ГРАФИКА 6: РАЗМЕР И ДЯЛ НА ДЕПОЗИТИТЕ НА ДОМАКИНСТВОТА И НТООД ПО КОЛИЧЕСТВЕНИ КАТЕГОРИИ², МАРТ 2023



КРЕДИТИ

на сектори *Нефинансови предприятия*, *Финансови предприятия* и *Домакинства и НТООД* по количествени категории¹
март 2023 г.

		2022	2022	2023	Изменение спрямо предходното тримесечие		Изменение спрямо същото тримесечие на предходната година		
		март	декември	март	абсолютно	%	абсолютно	%	
		брой	хил. лв.	брой	хил. лв.	брой	хил. лв.	брой	хил. лв.
Общо		2,931,157	2,982,449	2,987,558	5,109	0.2%	56,401	1.9%	
		73,828,740	80,675,347	82,594,436	1,919,089	2.4%	8,765,696	11.9%	
Нефинансови предприятия									
Нефинансови предприятия (общо)	брой	144,818	150,295	152,418	2,123	1.4%	7,600	5.2%	
	хил. лв.	38,985,494	41,550,240	42,064,252	514,012	1.2%	3,078,758	7.9%	
до 1000 лв.	брой	47,103	48,785	48,662	-123	-0.3%	1,559	3.3%	
	хил. лв.	7,344	7,449	7,420	-29	-0.4%	76	1.0%	
над 1000 до 2500 лв.	брой	7,231	7,036	7,186	150	2.1%	-45	-0.6%	
	хил. лв.	11,959	11,711	12,016	305	2.6%	57	0.5%	
над 2500 до 5000 лв.	брой	6,642	6,603	6,664	61	0.9%	22	0.3%	
	хил. лв.	24,433	24,305	24,499	194	0.8%	66	0.3%	
над 5 хил. до 10 хил. лв.	брой	7,429	7,359	7,647	288	3.9%	218	2.9%	
	хил. лв.	56,345	55,757	57,736	1,979	3.5%	1,391	2.5%	
над 10 хил. до 25 хил. лв.	брой	14,850	14,852	14,934	82	0.6%	84	0.6%	
	хил. лв.	254,815	255,602	257,104	1,502	0.6%	2,289	0.9%	
над 25 хил. до 50 хил. лв.	брой	16,721	17,586	17,930	344	2.0%	1,209	7.2%	
	хил. лв.	624,812	656,502	670,880	14,378	2.2%	46,068	7.4%	
над 50 хил. до 100 хил. лв.	брой	14,924	15,851	16,301	450	2.8%	1,377	9.2%	
	хил. лв.	1,114,595	1,177,452	1,212,295	34,843	3.0%	97,700	8.8%	
над 100 хил. до 250 хил. лв.	брой	13,355	14,440	14,996	556	3.9%	1,641	12.3%	
	хил. лв.	2,162,304	2,333,454	2,417,700	84,246	3.6%	255,396	11.8%	
над 250 хил. до 500 хил. лв.	брой	6,964	7,359	7,592	233	3.2%	628	9.0%	
	хил. лв.	2,480,044	2,638,841	2,722,694	83,853	3.2%	242,650	9.8%	
над 500 хил. до 1 млн. лв.	брой	3,989	4,479	4,479	-	0.0%	490	12.3%	
	хил. лв.	2,911,188	3,257,116	3,267,775	10,659	0.3%	356,587	12.2%	
над 1 млн. лв.	брой	5,610	5,945	6,027	82	1.4%	417	7.4%	
	хил. лв.	29,337,655	31,132,051	31,414,133	282,082	0.9%	2,076,478	7.1%	
Финансови предприятия									
Финансови предприятия (общо)	брой	914	944	972	28	3.0%	58	6.3%	
	хил. лв.	5,077,469	5,997,962	6,430,257	432,295	7.2%	1,352,788	26.6%	
до 1000 лв.	брой	131	100	109	9	9.0%	-22	-16.8%	
	хил. лв.	28	19	21	2	10.5%	-7	-25.0%	
над 1000 до 2500 лв.	брой	19	25	21	-4	-16.0%	2	10.5%	
	хил. лв.	32	45	34	-11	-24.4%	2	6.3%	
над 2500 до 5000 лв.	брой	12	15	13	-2	-13.3%	1	8.3%	
	хил. лв.	46	55	50	-5	-9.1%	4	8.7%	
над 5 хил. до 10 хил. лв.	брой	17	18	15	-3	-16.7%	-2	-11.8%	
	хил. лв.	138	139	114	-25	-18.0%	-24	-17.4%	
над 10 хил. до 25 хил. лв.	брой	49	49	51	2	4.1%	2	4.1%	
	хил. лв.	904	866	859	-7	-0.8%	-45	-5.0%	
над 25 хил. до 50 хил. лв.	брой	60	77	76	-1	-1.3%	16	26.7%	
	хил. лв.	2,212	2,925	2,888	-37	-1.3%	676	30.6%	
над 50 хил. до 100 хил. лв.	брой	77	72	76	4	5.6%	-1	-1.3%	
	хил. лв.	5,827	5,161	5,565	404	7.8%	-262	-4.5%	
над 100 хил. до 250 хил. лв.	брой	86	105	112	7	6.7%	26	30.2%	
	хил. лв.	14,030	17,682	18,754	1,072	6.1%	4,724	33.7%	
над 250 хил. до 500 хил. лв.	брой	56	46	57	11	23.9%	1	1.8%	
	хил. лв.	20,095	17,059	20,679	3,620	21.2%	584	2.9%	
над 500 хил. до 1 млн. лв.	брой	55	54	56	2	3.7%	1	1.8%	
	хил. лв.	42,155	40,547	43,128	2,581	6.4%	973	2.3%	
над 1 млн. лв.	брой	352	383	386	3	0.8%	34	9.7%	
	хил. лв.	4,992,002	5,913,464	6,338,165	424,701	7.2%	1,346,163	27.0%	

		2022	2022	2023	Изменение спрямо предходното тримесечие		Изменение спрямо същото тримесечие на предходната година	
		март	декември	март	абсолютно	%	абсолютно	%
Домакинства и НТООД²								
Домакинства и НТООД (общо)	брой	2,785,425	2,831,210	2,834,168	2,958	0.1%	48,743	1.7%
	хил. лв.	29,765,777	33,127,145	34,099,927	972,782	2.9%	4,334,150	14.6%
до 1000 лв.	брой	1,344,270	1,317,363	1,316,415	-948	-0.1%	-27,855	-2.1%
	хил. лв.	372,156	377,764	375,948	-1,816	-0.5%	3,792	1.0%
над 1000 до 2500 лв.	брой	386,996	414,393	407,293	-7,100	-1.7%	20,297	5.2%
	хил. лв.	630,024	672,809	663,647	-9,162	-1.4%	33,623	5.3%
над 2500 до 5000 лв.	брой	254,633	265,220	265,187	-33	0.0%	10,554	4.1%
	хил. лв.	927,898	950,375	951,813	1,438	0.2%	23,915	2.6%
над 5 хил. до 10 хил. лв.	брой	229,547	229,468	227,726	-1,742	-0.8%	-1,821	-0.8%
	хил. лв.	1,667,905	1,654,233	1,645,641	-8,592	-0.5%	-22,264	-1.3%
над 10 хил. до 25 хил. лв.	брой	264,186	272,583	276,576	3,993	1.5%	12,390	4.7%
	хил. лв.	4,297,442	4,409,200	4,473,673	64,473	1.5%	176,231	4.1%
над 25 хил. до 50 хил. лв.	брой	159,199	165,714	168,825	3,111	1.9%	9,626	6.0%
	хил. лв.	5,671,035	5,881,490	5,995,125	113,635	1.9%	324,090	5.7%
над 50 хил. до 100 хил. лв.	брой	90,229	99,545	102,526	2,981	3.0%	12,297	13.6%
	хил. лв.	6,264,222	6,886,435	7,080,073	193,638	2.8%	815,851	13.0%
над 100 хил. до 250 хил. лв.	брой	49,284	56,893	58,811	1,918	3.4%	9,527	19.3%
	хил. лв.	7,240,499	8,473,516	8,793,727	320,211	3.8%	1,553,228	21.5%
над 250 хил. до 500 хил. лв.	брой	6,207	8,740	9,397	657	7.5%	3,190	51.4%
	хил. лв.	2,007,522	2,849,613	3,065,784	216,171	7.6%	1,058,262	52.7%
над 500 хил. до 1 млн. лв.	брой	762	1,142	1,255	113	9.9%	493	64.7%
	хил. лв.	486,791	725,433	796,786	71,353	9.8%	309,995	63.7%
над 1 млн. лв.	брой	112	149	157	8	5.4%	45	40.2%
	хил. лв.	200,283	246,277	257,710	11,433	4.6%	57,427	28.7%

¹ Включват се вземания на банките по кредити и репо-сделки.

² Сектор *Домакинства и НТООД* включва физически лица, самостоятелни предприемачи (в т.ч. еднолични търговци и самонаети лица) и нетърговски организации, обслужващи домакинствата (НТООД).

Източник: Банките.

ДЕПОЗИТИ

на сектори *Нефинансови предприятия*, *Финансови предприятия* и *Домакинства и НТООД* по количествени категории¹
март 2023 г.

		2022	2022	2023	Изменение спрямо предходното тримесечие		Изменение спрямо същото тримесечие на предходната година	
		март	декември	март	абсолютно	%	абсолютно	%
		брой	хил. лв.	хил. лв.	хил. лв.			
Общо	брой	9,552,531	9,522,434	9,426,213	-96,221	-1.0%	-126,318	-1.3%
	хил. лв.	105,062,201	116,461,200	118,867,597	2,406,397	2.1%	13,805,396	13.1%
Нефинансови предприятия								
Нефинансови предприятия (общо)	брой	610,226	617,304	612,781	-4,523	-0.7%	2,555	0.4%
	хил. лв.	33,947,365	40,211,285	41,278,949	1,067,664	2.7%	7,331,584	21.6%
до 1000 лв.	брой	313,965	306,433	303,523	-2,910	-0.9%	-10,442	-3.3%
	хил. лв.	58,429	62,796	63,505	709	1.1%	5,076	8.7%
над 1000 до 2500 лв.	брой	57,987	58,350	58,430	80	0.1%	443	0.8%
	хил. лв.	95,815	96,951	96,733	-218	-0.2%	918	1.0%
над 2500 до 5000 лв.	брой	44,271	44,913	45,161	248	0.6%	890	2.0%
	хил. лв.	161,993	164,245	164,790	545	0.3%	2,797	1.7%
над 5 хил. до 10 хил. лв.	брой	42,546	43,953	44,066	113	0.3%	1,520	3.6%
	хил. лв.	304,974	315,987	315,877	-110	0.0%	10,903	3.6%
над 10 хил. до 20 хил. лв.	брой	38,362	41,187	40,965	-222	-0.5%	2,603	6.8%
	хил. лв.	547,918	589,148	586,282	-2,866	-0.5%	38,364	7.0%
над 20 хил. до 30 хил. лв.	брой	20,069	21,814	21,421	-393	-1.8%	1,352	6.7%
	хил. лв.	491,613	534,810	525,111	-9,699	-1.8%	33,498	6.8%
над 30 хил. до 40 хил. лв.	брой	12,982	14,425	14,106	-319	-2.2%	1,124	8.7%
	хил. лв.	449,997	500,319	488,854	-11,465	-2.3%	38,857	8.6%
над 40 хил. до 50 хил. лв.	брой	9,585	10,418	10,137	-281	-2.7%	552	5.8%
	хил. лв.	429,349	466,199	454,181	-12,018	-2.6%	24,832	5.8%
над 50 хил. до 100 хил. лв.	брой	25,270	27,478	27,184	-294	-1.1%	1,914	7.6%
	хил. лв.	1,810,177	1,965,589	1,939,537	-26,052	-1.3%	129,360	7.1%
над 100 хил. до 200 хил. лв.	брой	20,858	21,571	21,085	-486	-2.3%	227	1.1%
	хил. лв.	3,054,287	3,126,164	3,056,192	-69,972	-2.2%	1,905	0.1%
над 200 хил. до 500 хил. лв.	брой	15,013	15,868	15,778	-90	-0.6%	765	5.1%
	хил. лв.	4,800,257	4,964,836	4,930,060	-34,776	-0.7%	129,803	2.7%
над 500 хил. до 1 млн. лв.	брой	5,247	5,816	5,742	-74	-1.3%	495	9.4%
	хил. лв.	3,752,337	4,075,695	4,023,495	-52,200	-1.3%	271,158	7.2%
над 1 млн. лв.	брой	4,071	5,078	5,183	105	2.1%	1,112	27.3%
	хил. лв.	17,990,219	23,348,546	24,634,332	1,285,786	5.5%	6,644,113	36.9%
Финансови предприятия								
Финансови предприятия (общо)	брой	6,976	7,166	7,227	61	0.9%	251	3.6%
	хил. лв.	4,196,049	4,212,837	4,408,007	195,170	4.6%	211,958	5.1%
до 1000 лв.	брой	2,456	2,582	2,587	5	0.2%	131	5.3%
	хил. лв.	539	569	575	6	1.1%	36	6.7%
над 1000 до 2500 лв.	брой	555	583	607	24	4.1%	52	9.4%
	хил. лв.	910	946	992	46	4.9%	82	9.0%
над 2500 до 5000 лв.	брой	506	522	543	21	4.0%	37	7.3%
	хил. лв.	1,808	1,890	1,961	71	3.8%	153	8.5%
над 5 хил. до 10 хил. лв.	брой	503	482	494	12	2.5%	-9	-1.8%
	хил. лв.	3,620	3,506	3,568	62	1.8%	-52	-1.4%
над 10 хил. до 20 хил. лв.	брой	459	456	458	2	0.4%	-1	-0.2%
	хил. лв.	6,618	6,544	6,652	108	1.7%	34	0.5%
над 20 хил. до 30 хил. лв.	брой	232	268	280	12	4.5%	48	20.7%
	хил. лв.	5,644	6,606	6,756	150	2.3%	1,112	19.7%
над 30 хил. до 40 хил. лв.	брой	163	160	144	-16	-10.0%	-19	-11.7%
	хил. лв.	5,635	5,551	4,956	-595	-10.7%	-679	-12.0%
над 40 хил. до 50 хил. лв.	брой	127	113	141	28	24.8%	14	11.0%
	хил. лв.	5,678	5,079	6,277	1,198	23.6%	599	10.5%
над 50 хил. до 100 хил. лв.	брой	404	365	372	7	1.9%	-32	-7.9%
	хил. лв.	28,985	26,629	27,092	463	1.7%	-1,893	-6.5%
над 100 хил. до 200 хил. лв.	брой	406	451	436	-15	-3.3%	30	7.4%
	хил. лв.	60,522	68,050	64,941	-3,109	-4.6%	4,419	7.3%
над 200 хил. до 500 хил. лв.	брой	461	469	490	21	4.5%	29	6.3%
	хил. лв.	151,595	150,452	158,542	8,090	5.4%	6,947	4.6%
над 500 хил. до 1 млн. лв.	брой	270	258	232	-26	-10.1%	-38	-14.1%
	хил. лв.	196,715	187,263	167,913	-19,350	-10.3%	-28,802	-14.6%
над 1 млн. лв.	брой	434	457	443	-14	-3.1%	9	2.1%
	хил. лв.	3,727,780	3,749,752	3,957,782	208,030	5.5%	230,002	6.2%

		2022	2022	2023	Изменение спрямо предходното тримесечие		Изменение спрямо същото тримесечие на предходната година	
		март	декември	март	абсолютно	%	абсолютно	%
Домакинства и НТООД²								
Домакинства и НТООД (общо)	брой	8,935,329	8,897,964	8,806,205	-91,759	-1.0%	-129,124	-1.4%
	хил. лв.	66,918,787	72,037,078	73,180,641	1,143,563	1.6%	6,261,854	9.4%
до 1000 лв.	брой	5,009,845	4,851,825	4,786,438	-65,387	-1.3%	-223,407	-4.5%
	хил. лв.	808,746	818,328	783,852	-34,476	-4.2%	-24,894	-3.1%
над 1000 до 2500 лв.	брой	976,864	1,005,446	963,944	-41,502	-4.1%	-12,920	-1.3%
	хил. лв.	1,626,400	1,669,922	1,604,989	-64,933	-3.9%	-21,411	-1.3%
над 2500 до 5000 лв.	брой	742,404	745,711	735,657	-10,054	-1.3%	-6,747	-0.9%
	хил. лв.	2,704,553	2,713,104	2,682,476	-30,628	-1.1%	-22,077	-0.8%
над 5 хил. до 10 хил. лв.	брой	786,839	795,149	795,858	709	0.1%	9,019	1.1%
	хил. лв.	5,612,453	5,676,816	5,701,815	24,999	0.4%	89,362	1.6%
над 10 хил. до 20 хил. лв.	брой	646,978	668,862	675,571	6,709	1.0%	28,593	4.4%
	хил. лв.	9,050,697	9,381,524	9,517,083	135,559	1.4%	466,386	5.2%
над 20 хил. до 30 хил. лв.	брой	270,698	287,192	292,742	5,550	1.9%	22,044	8.1%
	хил. лв.	6,556,211	6,957,308	7,091,522	134,214	1.9%	535,311	8.2%
над 30 хил. до 40 хил. лв.	брой	144,048	154,159	157,380	3,221	2.1%	13,332	9.3%
	хил. лв.	4,955,412	5,301,863	5,415,141	113,278	2.1%	459,729	9.3%
над 40 хил. до 50 хил. лв.	брой	87,887	95,402	97,271	1,869	2.0%	9,384	10.7%
	хил. лв.	3,902,022	4,236,089	4,322,643	86,554	2.0%	420,621	10.8%
над 50 хил. до 100 хил. лв.	брой	171,711	186,749	191,436	4,687	2.5%	19,725	11.5%
	хил. лв.	11,830,851	12,878,592	13,227,482	348,890	2.7%	1,396,631	11.8%
над 100 хил. до 200 хил. лв.	брой	79,659	85,750	87,776	2,026	2.4%	8,117	10.2%
	хил. лв.	11,271,371	12,087,328	12,428,891	341,563	2.8%	1,157,520	10.3%
над 200 хил. до 500 хил. лв.	брой	15,165	17,815	18,222	407	2.3%	3,057	20.2%
	хил. лв.	4,276,548	4,998,297	5,105,044	106,747	2.1%	828,496	19.4%
над 500 хил. до 1 млн. лв.	брой	2,209	2,646	2,633	-13	-0.5%	424	19.2%
	хил. лв.	1,527,755	1,812,262	1,797,262	-15,000	-0.8%	269,507	17.6%
над 1 млн. лв.	брой	1,022	1,258	1,277	19	1.5%	255	25.0%
	хил. лв.	2,795,768	3,505,645	3,502,441	-3,204	-0.1%	706,673	25.3%

¹ Включват се задължения на банките по депозити, кредити и репо-сделки.

² Сектор *Домакинства и НТООД* включва физически лица, самостоятелни предприемачи (в т.ч. еднолични търговци и самонаети лица) и нетърговски организации, обслужващи домакинствата (НТООД).

Източник: Банките.

КРЕДИТИ
на сектор *Нефинансови предприятия* по икономическа дейност¹
март 2023 г.

		2022	2022	2023	Изменение спрямо предходното тримесечие		Изменение спрямо същото тримесечие на предходната година	
		март	декември	март	абсолютно	%	абсолютно	%
		Нефинансови предприятия (общо)	брой	144,818	150,295	152,418	2,123	1.4%
	хил. лв.	38,985,494	41,550,240	42,064,252	514,012	1.2%	3,078,758	7.9%
Селско, горско и рибно стопанство	брой	13,237	13,714	14,052	338	2.5%	815	6.2%
	хил. лв.	2,386,978	2,814,323	2,801,234	-13,089	-0.5%	414,256	17.4%
Добивна промишленост	брой	230	210	220	10	4.8%	-10	-4.3%
	хил. лв.	154,316	148,575	143,294	-5,281	-3.6%	-11,022	-7.1%
Преработваща промишленост	брой	21,063	22,948	22,771	-177	-0.8%	1,708	8.1%
	хил. лв.	8,789,342	9,333,068	9,386,069	53,001	0.6%	596,727	6.8%
Производство и разпределение на електрическа и топлинна енергия и газообразни горива	брой	804	990	1,083	93	9.4%	279	34.7%
	хил. лв.	1,621,614	1,932,435	1,927,859	-4,576	-0.2%	306,245	18.9%
Доставяне на води; канализационни услуги, управление на отпадъци и възстановяване	брой	383	421	421	-	0.0%	38	9.9%
	хил. лв.	272,915	277,694	299,016	21,322	7.7%	26,101	9.6%
Строителство	брой	10,029	10,331	10,584	253	2.4%	555	5.5%
	хил. лв.	3,465,640	3,459,842	3,338,481	-121,361	-3.5%	-127,159	-3.7%
Търговия; ремонт на автомобили и мотоциклети	брой	56,074	56,978	57,521	543	1.0%	1,447	2.6%
	хил. лв.	10,588,676	11,849,762	12,228,633	378,871	3.2%	1,639,957	15.5%
Транспорт, складиране и пощи	брой	14,568	15,056	15,367	311	2.1%	799	5.5%
	хил. лв.	2,620,284	2,520,286	2,444,533	-75,753	-3.0%	-175,751	-6.7%
Хотелиерство и ресторантьорство	брой	9,884	10,217	10,440	223	2.2%	556	5.6%
	хил. лв.	2,569,928	2,515,423	2,578,821	63,398	2.5%	8,893	0.3%
Създаване и разпространение на информация и творчески продукти; далекосъобщения	брой	2,723	2,777	2,838	61	2.2%	115	4.2%
	хил. лв.	577,309	598,087	583,133	-14,954	-2.5%	5,824	1.0%
Операции с недвижими имоти	брой	2,079	2,222	2,331	109	4.9%	252	12.1%
	хил. лв.	3,947,178	4,035,177	4,130,582	95,405	2.4%	183,404	4.6%
Професионални дейности и научни изследвания	брой	6,321	6,582	6,746	164	2.5%	425	6.7%
	хил. лв.	991,950	978,845	1,054,195	75,350	7.7%	62,245	6.3%
Административни и спомагателни дейности	брой	2,105	2,492	2,622	130	5.2%	517	24.6%
	хил. лв.	485,793	563,646	586,307	22,661	4.0%	100,514	20.7%
Образование	брой	426	431	419	-12	-2.8%	-7	-1.6%
	хил. лв.	67,144	67,901	82,569	14,668	21.6%	15,425	23.0%
Хуманно здравеопазване и социална работа	брой	2,507	2,500	2,542	42	1.7%	35	1.4%
	хил. лв.	307,607	281,725	293,237	11,512	4.1%	-14,370	-4.7%
Култура, спорт и развлечения	брой	718	710	724	14	2.0%	6	0.8%
	хил. лв.	89,999	115,347	121,200	5,853	5.1%	31,201	34.7%
Други дейности	брой	1,667	1,716	1,737	21	1.2%	70	4.2%
	хил. лв.	48,821	58,104	65,089	6,985	12.0%	16,268	33.3%

¹ Включват се вземания на банките по кредити и репо-сделки.

Източник: Банките.

ДЕПОЗИТИ
на сектор *Нефинансови предприятия* по икономическа дейност¹
март 2023 г.

		2022	2022	2023	Изменение спрямо предходното тримесечие		Изменение спрямо същото тримесечие на предходната година	
		март	декември	март	абсолютно	%	абсолютно	%
		Нефинансови предприятия (общо)	брой	610,226	617,304	612,781	-4,523	-0.7%
	хил. лв.	33,947,365	40,211,285	41,278,949	1,067,664	2.7%	7,331,584	21.6%
Селско, горско и рибно стопанство	брой	24,932	25,457	25,066	-391	-1.5%	134	0.5%
	хил. лв.	1,699,172	1,564,584	1,670,536	105,952	6.8%	-28,636	-1.7%
Добивна промишленост	брой	1,557	1,530	1,539	9	0.6%	-18	-1.2%
	хил. лв.	480,208	584,817	665,198	80,381	13.7%	184,990	38.5%
Преработваща промишленост	брой	58,002	58,616	58,532	-84	-0.1%	530	0.9%
	хил. лв.	4,321,050	5,725,236	5,791,902	66,666	1.2%	1,470,852	34.0%
Производство и разпределение на електрическа и топлинна енергия и газообразни горива	брой	4,870	5,988	6,387	399	6.7%	1,517	31.1%
	хил. лв.	4,360,905	3,390,310	4,185,667	795,357	23.5%	-175,238	-4.0%
Доставяне на води; канализационни услуги, управление на отпадъци и възстановяване	брой	1,991	1,970	2,019	49	2.5%	28	1.4%
	хил. лв.	259,023	297,528	276,292	-21,236	-7.1%	17,269	6.7%
Строителство	брой	47,661	48,341	48,249	-92	-0.2%	588	1.2%
	хил. лв.	2,922,014	3,633,052	3,458,104	-174,948	-4.8%	536,090	18.3%
Търговия; ремонт на автомобили и мотоциклети	брой	221,576	221,559	216,471	-5,088	-2.3%	-5,105	-2.3%
	хил. лв.	8,138,488	10,774,521	10,423,401	-351,120	-3.3%	2,284,913	28.1%
Транспорт, складиране и пощи	брой	41,798	42,024	42,188	164	0.4%	390	0.9%
	хил. лв.	1,781,352	2,234,040	2,189,605	-44,435	-2.0%	408,253	22.9%
Хотелиерство и ресторантьорство	брой	38,838	39,576	39,375	-201	-0.5%	537	1.4%
	хил. лв.	1,187,173	1,353,725	1,469,222	115,497	8.5%	282,049	23.8%
Създаване и разпространение на информация и творчески продукти; далекосъобщения	брой	24,506	25,500	25,967	467	1.8%	1,461	6.0%
	хил. лв.	2,241,414	2,455,763	2,763,951	308,188	12.5%	522,537	23.3%
Операции с недвижими имоти	брой	20,707	21,839	22,345	506	2.3%	1,638	7.9%
	хил. лв.	1,437,441	1,550,643	1,594,787	44,144	2.8%	157,346	10.9%
Професионални дейности и научни изследвания	брой	56,753	58,463	59,268	805	1.4%	2,515	4.4%
	хил. лв.	2,667,648	3,846,851	3,898,228	51,377	1.3%	1,230,580	46.1%
Административни и спомагателни дейности	брой	14,799	14,748	14,619	-129	-0.9%	-180	-1.2%
	хил. лв.	749,626	913,297	985,836	72,539	7.9%	236,210	31.5%
Образование	брой	4,023	4,167	4,235	68	1.6%	212	5.3%
	хил. лв.	202,015	210,982	239,076	28,094	13.3%	37,061	18.3%
Хуманно здравеопазване и социална работа	брой	16,544	16,757	16,805	48	0.3%	261	1.6%
	хил. лв.	820,835	916,900	911,938	-4,962	-0.5%	91,103	11.1%
Култура, спорт и развлечения	брой	8,119	8,123	8,151	28	0.3%	32	0.4%
	хил. лв.	347,735	467,167	471,452	4,285	0.9%	123,717	35.6%
Други дейности	брой	23,550	22,646	21,565	-1,081	-4.8%	-1,985	-8.4%
	хил. лв.	331,266	291,869	283,754	-8,115	-2.8%	-47,512	-14.3%

¹ Включват се задължения на банките по депозити, кредити и репо-сделки.

Източник: Банките.