



ПРЕССЪОБЩЕНИЕ

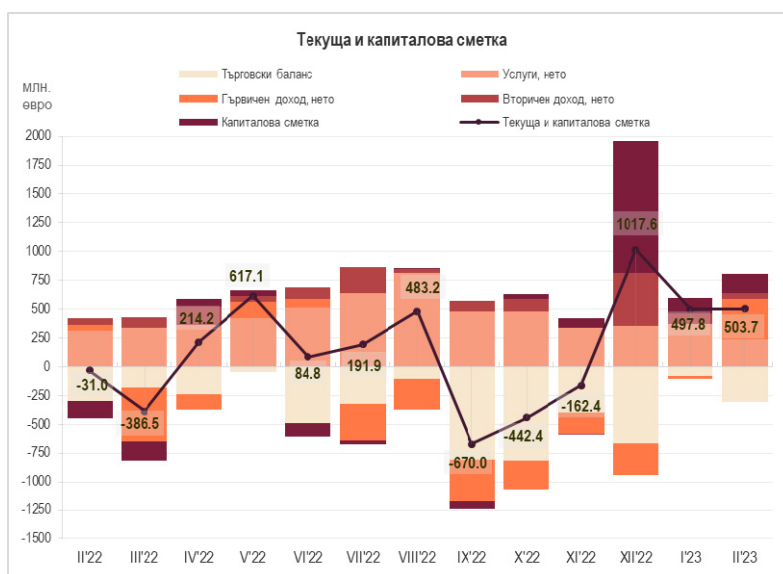
19 април 2023 г.

12:00 ч.

ПЛАТЕЖЕН БАЛАНС¹

Февруари 2023 г.

Текущата и капиталова сметка е положителна и възлиза на 503.7 млн. евро при дефицит от 31 млн. евро за февруари 2022 г. За януари – февруари 2023 г. **текущата и капиталовата сметка** е положителна и възлиза на 1001.6 млн. евро (1.1% от БВП²) при отрицателно салдо от 731.9 млн. евро (0.9% от БВП) за януари – февруари 2022 г.



За февруари 2023 г. салдото по **текущата сметка** е положително и възлиза на 330.8 млн. евро при положително салдо от 122.7 млн. евро за февруари 2022 г. За януари – февруари 2023 г. **текущата сметка** е положителна и възлиза на 688.5 млн. евро (0.8% от БВП) при отрицателно салдо от 499.4 млн. евро (0.6% от БВП) за януари – февруари 2022 г.

Търговският баланс за февруари 2023 г. е отрицателен в размер на 305.4 млн. евро при дефицит от 296.8 млн. евро за февруари 2022 г. За януари – февруари 2023 г. **търговският баланс** е отрицателен в размер на 383.1 млн. евро (0.4% от БВП) при дефицит от 825.7 млн. евро (1% от БВП) за същия период на 2022 г.

Износът на стоки е 3678.6 млн. евро за февруари 2023 г., като нараства с 351.9 млн. евро (10.6%) в сравнение с този за февруари 2022 г. (3326.7 млн. евро). За януари – февруари 2023 г. **износът** е 7402.6 млн. евро (8.2% от БВП), като нараства с 987.6 млн. евро (15.4%) в сравнение с този за същия период на 2022 г. (6415 млн. евро, 7.6% от БВП). Износът за януари – февруари 2022 г. нараства на годишна база с 30.8%.

Вносът на стоки за февруари 2023 г. е 3984 млн. евро, като нараства с 360.5 млн. евро (10%) спрямо февруари 2022 г. (3623.5 млн. евро). За януари – февруари 2023 г. **вносът** е 7785.6 млн. евро (8.6% от БВП), като нараства с 545

¹ Данни от стандартното представяне на платежния баланс, съставен съгласно шестото издание на *Ръководството по платежен баланс и международна инвестиционна позиция*. Данните са предварителни. В съответствие с практиката на БНБ и изискванията на ЕЦБ относно ревизиите на данните (включени в *Календара на ЕЦБ за обмен на данните за платежния баланс, международната инвестиционна позиция, резервните активи в рамките на ЕСЦБ*), данните януари 2023 г. са ревизирани. С отчета за март 2023 г. ще бъдат направени ревизии на данните за периода януари – февруари 2023 г.

² При БВП в размер на 90 358 млн. евро за 2023 г. (прогноза на БНБ) и 84 559.3 млн. евро за 2022 г. (данни на НСИ от 08.03.2023 г.).

млн. евро (7.5%) спрямо същия период на 2022 г. (7240.7 млн. евро, 8.6% от БВП). Вносът за януари – февруари 2022 г. нараства на годишна база с 43%.

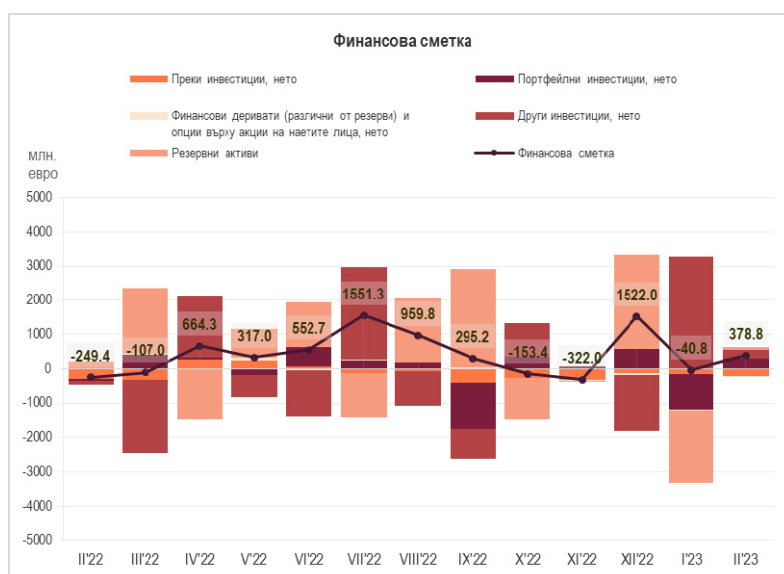
Салдото по **услугите** е положително в размер на 239.3 млн. евро при положително салдо от 315.1 млн. евро за февруари 2022 г. За януари – февруари 2023 г. салдото е положително в размер на 613.9 млн. евро (0.7% от БВП) при положително салдо от 588.1 млн. евро (0.7% от БВП) за януари – февруари 2022 г.

Салдото по статия **Първичен доход** (която включва доход, свързан с факторите на производството (работна сила, капитал или земя, данъци върху производството и вноса, и субсидии) е положително в размер на 352.9 млн. евро при положително салдо от 48.2 млн. евро за февруари 2022 г.³ За януари – февруари 2023 г. салдото е положително в размер на 328.5 млн. евро (0.4% от БВП) при отрицателно салдо от 351.2 млн. евро (0.4% от БВП) за януари – февруари 2022 г.

Салдото по статия **Вторичен доход** (която отразява преразпределението на доход) е положително в размер на 44 млн. евро при положително салдо от 56.1 млн. евро за февруари 2022 г. За януари – февруари 2023 г. салдото е положително в размер на 129.2 млн. евро (0.1% от БВП) при положително салдо от 89.3 млн. евро (0.1% от БВП) за същия период на 2022 г.

Капиталовата сметка е положителна и възлиза на 172.9 млн. евро при отрицателна стойност от 153.7 млн. евро за февруари 2022 г. За януари – февруари 2023 г. капиталовата сметка е положителна в размер на 313 млн. евро (0.3% от БВП), при отрицателна стойност от 232.4 млн. евро (0.3% от БВП) за януари – февруари 2022 г.

Финансовата сметка за февруари 2023 г. е положителна в размер на 378.8 млн. евро при отрицателна стойност от 249.4 млн. евро за февруари 2022 г. За януари – февруари 2023 г. **финансовата сметка** е положителна – 338 млн. евро (0.4% от БВП), при отрицателна стойност от 599 млн. евро (0.7% от БВП) за същия период на 2022 г.



Салдото по статия **Преки инвестиции** е отрицателно в размер на 210.6 млн. евро при отрицателно салдо от 287 млн. евро за февруари 2022 г. За януари – февруари 2023 г. салдото е отрицателно в размер на 367.3 млн. евро (0.4% от БВП) при отрицателно салдо от 867.3 млн. евро (1% от БВП) за същия период на 2022 г.

Преките инвестиции – активи намаляват с 23.9 млн. евро при увеличение с 249.1 млн. евро за февруари 2022 г. За януари – февруари 2023 г. те нарастват с 11.8 млн. евро (0.01% от БВП) при увеличение с 456.4 млн. евро (0.5% от БВП) за същия период на 2022 г.

Преките инвестиции – пасиви нарастват със 186.7 млн. евро при увеличение с 536.1 млн. евро за февруари 2022 г. За януари – февруари 2023 г. те нарастват с 379.1 млн. евро (0.4% от БВП) при увеличение с 1323.7 млн. евро (1.6% от БВП) за януари – февруари 2022 г.

³ Предварителните данни ще бъдат ревизирани с тримесечните отчети на предприятията.

Преките чуждестранни инвестиции в страната (отчетени в съответствие с *принципа на първоначалната посока на инвестицията*) по предварителни данни нарастват с 216.4 млн. евро за февруари 2023 г., при увеличение с 321.2 млн. евро за февруари 2022 г.⁴ За януари – февруари 2023 г. преките чуждестранни инвестиции в страната се повишават с 398.5 млн. евро (при увеличение с 948.2 млн. евро за януари – февруари 2022 г.).

Преките инвестиции в чужбина за февруари 2023 г. нарастват с 5.8 млн. евро, при ръст с 34.3 млн. евро за февруари 2022 г. За януари – февруари 2023 г. преките инвестиции в чужбина се повишават с 31.2 млн. евро (при увеличение с 81 млн. евро за януари – февруари 2022 г.).

По-подробна информация за преките инвестиции има в *Приложение 2 – Преки инвестиции (януари – февруари 2023 г.)* към прессъобщението за платежния баланс, а серия от данни – в таблиците в рубрика *Статистика/Външен сектор/Преки инвестиции*.

Салдото по статия **Портфейлни инвестиции** е положително в размер на 285.1 млн. евро при отрицателна стойност от 77 млн. евро за февруари 2022 г. За януари – февруари 2023 г. салдото е отрицателно в размер на 765.5 млн. евро (0.8% от БВП) при положително салдо от 191.3 млн. евро (0.2% от БВП) за същия период на 2022 г.

Портфейлните инвестиции – активи за февруари 2023 г. нарастват с 270.1 млн. евро при намаление с 25.5 млн. евро за февруари 2022 г. За януари – февруари 2023 г. те нарастват с 461.2 млн. евро (0.5% от БВП) при увеличение с 302 млн. евро (0.4% от БВП) за същия период на 2022 г.

Портфейлните инвестиции – пасиви за февруари 2023 г. намаляват с 15 млн. евро при ръст с 51.5 млн. евро за февруари 2022 г. За януари – февруари 2023 г. *портфейлните инвестиции – пасиви* нарастват с 1226.7 млн. евро (1.4% от БВП) при увеличение със 110.6 млн. евро (0.1% от БВП) за същия период на 2022 г.

Салдото по статия **Други инвестиции** е положително в размер на 264.9 млн. евро при отрицателна стойност от 94.1 млн. евро за февруари 2022 г. За януари – февруари 2023 г. салдото е положително в размер на 3552.1 млн. евро (3.9% от БВП) при положително салдо от 3774.4 млн. евро (4.5% от БВП) за януари – февруари 2022 г.

Други инвестиции – активи нарастват с 319.5 млн. евро при повишение с 335.1 млн. евро за февруари 2022 г. За януари – февруари 2023 г. те се увеличават с 3367.7 млн. евро (3.7% от БВП) при повишение с 4156.6 млн. евро (4.9% от БВП) за същия период на 2022 г.

Други инвестиции – пасиви за февруари 2023 г. се повишават с 54.7 млн. евро при увеличение с 429.2 млн. евро за февруари 2022 г. За януари – февруари 2023 г. те намаляват със 184.4 млн. евро (0.2% от БВП) при повишение с 382.1 млн. евро (0.5% от БВП) за същия период на 2022 г.

Резервните активи на БНБ⁵ нарастват със 74.8 млн. евро през отчетния месец при повишение със 199.7 млн. евро за февруари 2022 г. За януари – февруари 2023 г. те намаляват с 2029.1 млн. евро (2.2% от БВП) при понижение с 3685.8 млн. евро (4.4% от БВП) за същия период на 2022 г.

Статия **Грешки и пропуски, нето**⁶ е отрицателна в размер на 124.9 млн. евро при отрицателна стойност от 218.4 млн. евро за февруари 2022 г. По предварителни данни за януари – февруари 2023 г. статията е отрицателна в размер на 663.6 млн. евро (0.7% от БВП) при положителна стойност от 132.9 млн. евро (0.2% от БВП) за същия период на 2022 г.

⁴ При сравнение на данните следва да се има предвид, че първоначално отчетените данни за преките чуждестранни инвестиции в страната за януари – февруари 2022 г., публикувани в прессъобщението на БНБ от 20.04.2022 г., са ревизирани впоследствие (www.bnb.bg, секция *Пресцентър/Статистически прессъобщения/Платежен баланс*).

⁵ Не се включват измененията на резервните активи на БНБ, дължащи се на курсови и ценови разлики, и тези, свързани със създаването на резервни активи (монетаризация/демонетаризация на злато, разпределение на СПТ) и рекласификации.

⁶ Размерът на статия *Нето грешки и пропуски* показва разликата между салдото по финансовата сметка и салдото по текущата и капиталовата сметка. Поради тримесечната и годишна отчетност, тези данни са предварителни и подлежат на ревизия след получаване на пълната информация от отчетните единици.

ПЛАТЕЖЕН БАЛАНС НА БЪЛГАРИЯ
СТАНДАРТНО ПРЕДСТАВЯНЕ¹

Приложение 1

(млн. евро)

	Месечни данни			Акумулирани данни от началото на годината към:		Акумулирани данни за последните дванадесет месеца към:	
	28.11.2022	28.11.2023	Промяна	28.11.2022	28.11.2023	28.11.2022	28.11.2023
Текуща и капиталова сметка	-31.0	503.7	534.7	-731.9	1001.6	-1737.6	1949.1
Текуща сметка	122.7	330.8	208.1	-499.4	688.5	-1843.5	610.3
Текуща сметка: кредит	4783.4	5082.4	299.0	8833.4	9875.3	49976.6	64241.9
Текуща сметка: дебит	4660.7	4751.6	90.9	9332.9	9186.8	51820.1	63631.7
Стоки и услуги, нето	18.3	-66.2	-84.5	-237.6	230.9	667.0	905.0
Стоки и услуги: кредит	4059.1	4368.2	309.1	7856.1	8903.1	45434.3	58858.5
Стоки и услуги: дебит	4040.8	4434.4	393.6	8093.6	8672.2	44767.3	57953.5
Търговски баланс²	-296.8	-305.4	-8.7	-825.7	-383.1	-3551.8	-4446.8
Стоки: кредит	3326.7	3678.6	351.9	6415.0	7402.6	35916.5	46913.6
Стоки: дебит	3623.5	3984.0	360.5	7240.7	7785.6	39468.3	51360.4
Услуги, нето	315.1	239.3	-75.8	588.1	613.9	4218.8	5351.8
Услуги: кредит	732.4	689.6	-42.8	1441.0	1500.5	9517.8	11944.9
Производствени услуги с материали за влагане, притежавани от други	20.4	-108.9	-129.4	38.7	-94.3	173.3	-97.2
Услуги по поддръжка и ремонт, които не са включени другаде	11.7	15.1	3.3	20.0	23.8	200.9	240.3
Транспорт ³	164.5	150.5	-14.0	319.5	327.6	1888.6	2373.2
Пътувания ⁴	117.3	161.3	44.0	230.5	343.7	2203.5	3359.5
Други услуги ⁵	418.5	471.7	53.2	832.3	899.7	5051.5	6069.1
Услуги: дебит	417.3	450.4	33.1	852.9	886.6	5299.0	6593.0
Производствени услуги с материали за влагане, притежавани от други	2.4	2.8	0.4	6.4	3.4	44.9	5.9
Услуги по поддръжка и ремонт, които не са включени другаде	4.1	6.8	2.6	9.4	11.8	75.3	84.2
Транспорт ³	152.9	164.6	11.7	309.5	341.7	1570.3	2181.1
Пътувания ⁴	79.7	94.9	15.2	168.7	200.7	1146.1	1506.6
Други услуги ⁵	178.2	181.3	3.1	359.0	329.0	2462.3	2815.2
Първичен доход, нето	48.2	352.9	304.7	-351.2	328.5	-3411.1	-1736.4
Първичен доход: кредит	520.7	587.2	66.5	605.4	701.1	2221.6	2529.5
Компенсации на наетите	36.6	50.8	14.2	72.0	93.6	514.3	749.8
Инвестиционен доход	55.4	47.4	-7.9	101.6	117.5	667.1	804.1
Друг първичен доход	428.7	488.9	60.2	431.9	490.1	1040.2	975.6
Първичен доход: дебит	472.4	234.3	-238.2	956.6	372.6	5632.7	4265.9
Компенсация на наетите	14.2	8.5	-5.7	19.4	17.1	107.6	150.4
Инвестиционен доход	446.8	208.1	-238.7	912.1	320.9	5374.2	3885.7
Друг първичен доход	11.4	17.6	6.2	25.1	34.7	150.9	229.7
Вторичен доход, нето	56.1	44.0	-12.1	89.3	129.2	900.6	1441.6
Вторичен доход: кредит	203.6	127.0	-76.6	371.9	271.1	2320.7	2853.9
Държавно управление	68.2	13.9	-54.3	111.5	52.2	799.1	1238.7
Други сектори	135.4	113.1	-22.3	260.4	218.8	1521.5	1615.2
Вторичен доход: дебит	147.5	83.0	-64.5	282.6	141.9	1420.1	1412.3
Държавно управление	79.9	80.4	0.5	148.3	135.0	785.6	824.5
Други сектори	67.6	2.6	-65.0	134.4	6.9	634.4	587.8
Капиталова сметка⁶	-153.7	172.9	326.6	-232.4	313.0	105.9	1338.8
Брутно придобиване/намаляване на произведени нефинансови активи, нето⁵	-221.3	99.3	320.6	-330.0	178.6	-635.8	-551.2
Брутно придобиване/намаляване на произведени нефинансови активи, кредит	68.7	99.3	30.6	114.4	178.6	937.8	1167.9
Брутно придобиване/намаляване на произведени нефинансови активи, дебит	290.0	0.0	-290.0	444.4	0.0	1573.6	1719.1
Капиталови трансфери, нето	67.6	73.6	6.0	97.5	134.4	741.7	1890.0
Капиталови трансфери, кредит	67.6	73.6	6.0	97.5	134.4	748.0	1892.0
Капиталови трансфери, дебит	0.0	0.0	0.0	0.0	0.0	6.3	2.0

	Месечни данни			Акумулирани данни от началото на годината към:		Акумулирани данни за последните дванадесет месеца към:	
	28.11.2022	28.11.2023	Промяна	28.11.2022	28.11.2023	28.11.2022	28.11.2023
	Финансова сметка⁸	-249.4	378.8	628.2	-599.0	338.0	1154.9
Финансова сметка: активи	767.4	605.2	-162.2	1217.4	1759.3	7586.4	11593.2
Финансова сметка: пасиви	1016.8	226.4	-790.4	1816.4	1421.4	6431.5	5975.3
Преки инвестиции, нето⁷	-287.0	-210.6	76.3	-867.3	-367.3	-1876.3	-1509.6
Преки инвестиции, активи ^{8,9}	249.1	-23.9	-273.0	456.4	11.8	1138.7	559.9
Преки инвестиции, пасиви ^{8,10}	536.1	186.7	-349.4	1323.7	379.1	3015.0	2069.5
Портфейлни инвестиции, нето	-77.0	285.1	362.1	191.3	-765.5	1634.4	103.8
Портфейлни инвестиции: активи ¹¹	-25.5	270.1	295.6	302.0	461.2	1888.3	2344.3
Портфейлни инвестиции: пасиви	51.5	-15.0	-66.5	110.6	1226.7	253.9	2240.6
Финансови деривати, нето	8.9	-35.4	-44.3	-11.7	-52.2	33.5	-36.5
Други инвестиции, нето	-94.1	264.9	358.9	3774.4	3552.1	-1679.8	1411.8
Други инвестиции: активи ^{8,9}	335.1	319.5	-15.6	4156.6	3367.7	1482.8	3077.0
Други инвестиции: пасиви ^{8,10}	429.2	54.7	-374.6	382.1	-184.4	3162.6	1665.2
Резервни активи на БНБ¹²	199.7	74.8	-124.9	-3685.8	-2029.1	3043.1	5648.4
Монетарно злато	0.0	0.1	0.1	0.0	0.2	0.2	0.8
Специални права на тираж	0.3	-7.8	-8.1	0.4	-2.8	1050.9	6.3
Резервна позиция в МВФ	0.0	0.0	0.0	0.0	0.0	0.0	0.0
Други резервни активи	199.4	82.6	-116.9	-3686.2	-2026.5	1992.0	5641.3
Балансиращи статии:							
Салдо по текущата и капиталовата сметки	-31.0	503.7	534.7	-731.9	1001.6	-1737.6	1949.1
Салдо по финансовата сметка	-249.4	378.8	628.2	-599.0	338.0	1154.9	5617.9
Нето грешки и пропуски ¹³	-218.4	-124.9	93.5	132.9	-663.6	2892.5	3668.9
Допълнителна информация¹⁴							
Преки инвестиции в чужбина	34.3	5.8	-28.5	81.0	31.2	298.6	319.4
Преки инвестиции в България	321.2	216.4	-104.8	948.2	398.5	2174.9	1829.0

¹ Стандартно представяне на платежния баланс в съответствие с 6-тото издание на "Ръководството по платежен баланс и международна инвестиционна позиция" на МВФ.

Предварителни данни към 19 април 2023 г. В съответствие с практиката на БНБ и изискванията на ЕЦБ относно ревизиите на данните (включени в *Календара на ЕЦБ за обмен на данните за платежния баланс, международната инвестиционна позиция, резервните активи в рамките на ЕЦБ*), данните за януари 2023 г. са ревизирани.

Данните за март 2023 г. и ревизия на данните за периода януари - февруари 2023 г. предстои да бъдат публикувани на 19 май 2023 г.

² Предварителни данни за 2022 г. и 2023 г. на НСИ и БНБ. Данните са съставени съгласно методологията за съставяне на статистиката на платежния баланс.

³ Оценки по методологията на БНБ и НСИ.

⁴ Оценки по методологията на БНБ. Данните се базират на информацията от НСИ за броя на чуждестранните граждани, посетили страната и българските граждани, пътували в чужбина и оценка на БНБ за разходите/приходите по цел на пътуването. За периодите април 2020 г. - юни 2021 г. и септември 2021 г. - март 2022 г., поради анулиране на международни полети и ограничаване преминаването през сухопътните граници на страната и разпространението в световен мащаб на коронавируса COVID-19, НСИ не провеждаше статистически изследвания на ГКПП и източник на данните е МВР. БНБ използва модел за оценка за разпределението по държави на пътуванията на българските граждани в чужбина в тези периоди.

⁵ По данни от директното отчитане от предприятията на услуги, възнаграждения и безвъзмездни постъпления и плащания между местни и чуждестранни лица.

⁶ Отрицателният знак (-) показва намаление на активи или пасиви, а положителният – увеличение на активи или пасиви.

⁷ Данни съгласно принципа Актив/Пасив. Източници: фирми с чуждестранно участие и фирми с инвестиции в чужбина, банките, Централен депозитар, нотариуси, НСИ, Агенцията за публичните предприятия и контрол. Данните за 2022 г. и 2023 г. подлежат на ревизия с годишните данни на НСИ и допълнително постъпили отчети на предприятията с чуждестранно участие.

⁸ Включени са отчетените външни вземания на страната по търговски кредити (платени аванси и вземания от доставчици).

⁹ Поради тримесечната отчетност на тези вземания, данните подлежат на ревизия.

¹⁰ На базата на получените в БНБ отчети за вземанията/задълженията по финансови кредити на местни лица към чужбина.

¹¹ Поради тримесечната отчетност на тези задължения, данните подлежат на ревизия.

¹² Включени са отчетените външни задължения на страната по търговски кредити (получени аванси и задължения към доставчици).

¹³ Поради тримесечната отчетност на тези задължения, данните подлежат на ревизия.

¹⁴ На база на данни от банките, небанкови финансови институции, застрахователни компании и пенсионни фондове, институции от сектор *Държавно управление* и нефинансови предприятия, които инвестират в ценни книжа без посредничество на местно лице инвестиционен посредник.

¹⁵ Не се включват измененията на резервните активи на БНБ, дължащи се на курсови и ценови разлики и тези, свързани със създаването на резервни активи (монетаризация/демонетаризация на злато, разпределение на СТП) и рекласификации. Положителният знак (+) показва увеличение на резервните активи, а отрицателният (-) – намаление.

¹⁶ Размерът на статия *Нето грешки и пропуски* показва разликата между салдото по финансовата сметка и салдото по текущата и капиталовата сметка.

¹⁷ Поради тримесечната и годишната отчетност, тези данни са предварителни и подлежат на ревизия след получаване на пълната информация от отчетните единици.

¹⁸ Предварителни данни, съставени съгласно принципа на първоначалната посока на инвестицията.

ПРЕКИ ИНВЕСТИЦИИ
(януари – февруари 2023 г.)¹

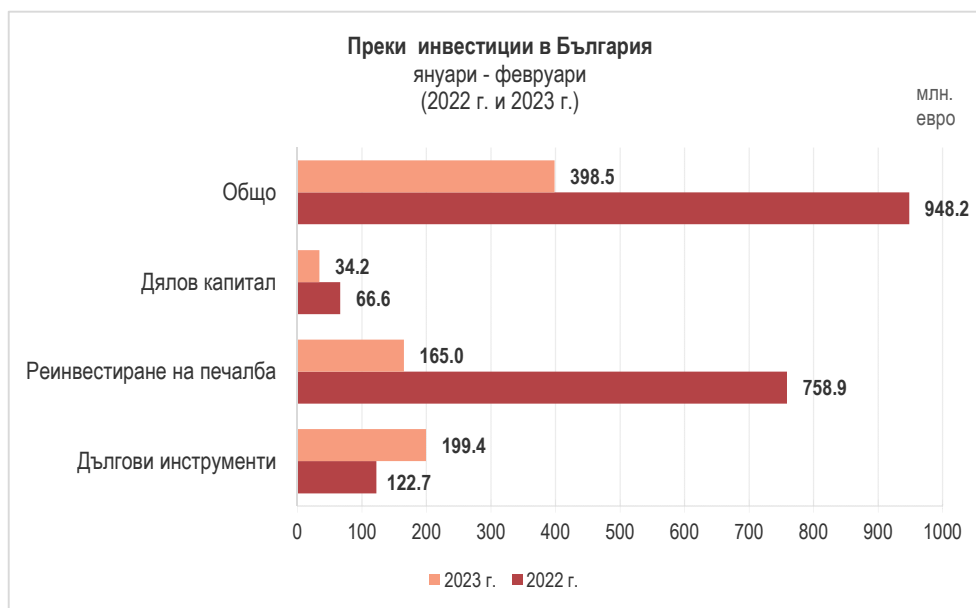
По предварителни данни нетният поток² на *преките инвестиции в страната* за януари – февруари 2023 г., отчетени съгласно *принципа на първоначалната посока на инвестицията*, е положителен в размер на 398.5 млн. евро (0.4% от БВП³), като е по-малък с 549.7 млн. евро (58%) спрямо този за януари – февруари 2022 г. (положителен поток от 948.2 млн. евро, 1.1% от БВП)⁴. През февруари 2023 г. потокът е положителен в размер на 216.4 млн. евро, при положителен поток от 321.2 млн. евро за февруари 2022 г.

	2022 г.			2023 г.			(млн.евро)
	януари	февруари	общо	януари	февруари	общо	януари – февруари
Преки инвестиции, нето	-580.3	-287.0	-867.3	-156.6	-210.6	-367.3	500.0
Преки инвестиции в чужбина	46.7	34.3	81.0	25.5	5.8	31.2	-49.7
Дялов капитал	7.7	3.5	11.2	14.0	2.7	16.7	5.5
Реинвестиране на печалба	19.3	19.4	38.7	0.0	0.0	0.0	-38.7
Дългови инструменти	19.7	11.4	31.1	11.4	3.1	14.6	-16.5
Преки инвестиции в страната	627.0	321.2	948.2	182.1	216.4	398.5	-549.7
Дялов капитал	47.0	19.6	66.6	38.6	-4.4	34.2	-32.4
Реинвестиране на печалба	401.0	358.0	758.9	30.4	134.6	165.0	-594.0
Дългови инструменти	179.0	-56.3	122.7	113.2	86.2	199.4	76.7

Данните са съставени съгласно *принципа на първоначалната посока на инвестицията*, при спазване на методологическите изисквания на 6-тото издание на "Ръководството по платежен баланс и международна инвестиционна позиция" на МВФ.

Източници: Предприятия с чуждестранно участие, банки, нотариуси, НСИ, Централен депозитар, Агенция за публични предприятия и контрол.

Положителният знак показва увеличение на активите и пасивите, а отрицателният – намалението им.



Дяловият капитал (преведени/изтеглени парични и апортни вноски на нерезиденти в/от капитала и резервите на български дружества, както и постъпления/плащания по сделки с недвижими имоти в страната) е положителен и възлиза на 34.2 млн. евро за януари – февруари 2023 г. Той е по-малък с 32.4 млн. евро от този за януари – февруари

¹ Предварителни данни. В съответствие с практиката на БНБ и изискванията на ЕЦБ относно ревизиите на данните (включени в *Календара на ЕЦБ за обмен на данните за платежния баланс, международната инвестиционна позиция, резервните активи в рамките на ЕСЦБ*), данните за януари 2023 г. са ревизирани. С отчета за март 2023 г. ще бъдат направени ревизии на данните за периода януари – февруари 2023 г. Данните за 2022 г. и 2023 г. подлежат на ревизия с годишните данни на НСИ и допълнително постъпили отчети на предприятията с чуждестранно участие.

² БНБ публикува месечни данни за нетния поток на преките инвестиции за съответния месец, които включват всички трансакции, извършени през отчетния период.

³ При БВП в размер на 90 358 млн. евро за 2023 г. (прогноза на БНБ) и 84 559.3 млн. евро за 2022 г. (данни на НСИ от 08.03.2023 г.).

⁴ При сравнение на данните следва да се има предвид, че първоначално отчетените данни за преките чуждестранни инвестиции в страната за януари – февруари 2022 г., публикувани в прессъобщението на БНБ от 20.04.2022 г., са ревизирани впоследствие (www.bnb.bg, секция *Пресцентър/Статистически прессъобщения/Платежен баланс*).

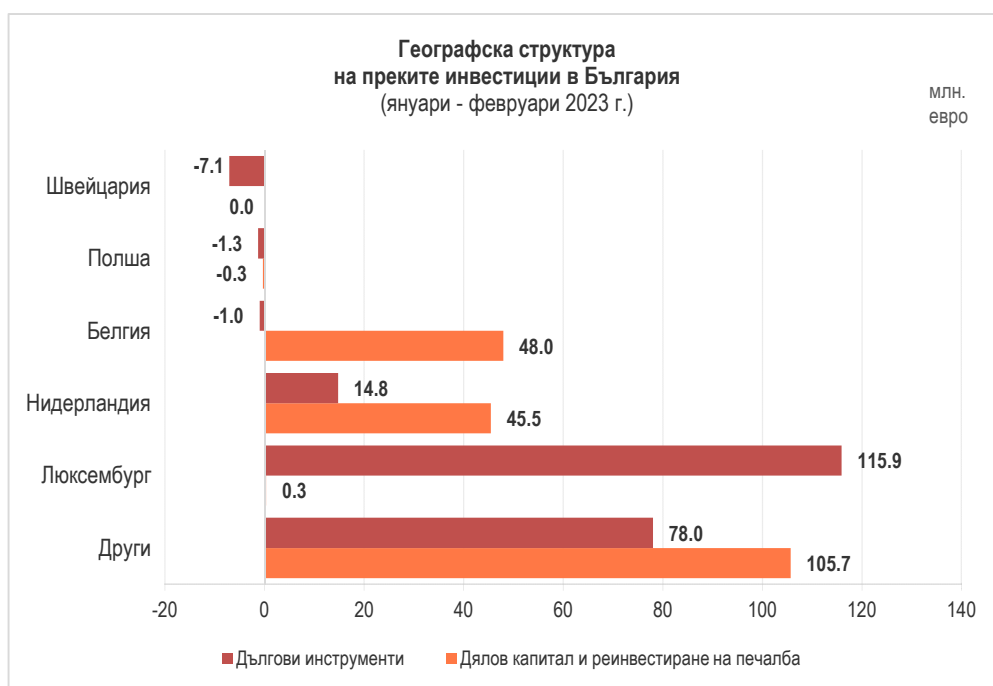
2022 г., който е положителен в размер на 66.6 млн. евро.

Нетният поток от *инвестиции на чуждестранни лица в недвижими имоти* е положителен в размер на 0.4 млн. евро, при отрицателен нетен поток от 3.9 млн. евро за януари – февруари 2022 г.

По предварителни данни, статия *Реинвестиране на печалба* (показваща дела на чуждестранните инвеститори в текущата печалба или загуба на дружеството на база на счетоводни данни за финансовия резултат) е положителна и възлиза на 165 млн. евро, при положителна стойност от 758.9 млн. евро за януари – февруари 2022 г.

Нетният поток по подстатия *Дългови инструменти* (промяната в нетните задължения между дружествата с чуждестранно участие и преките чуждестранни инвеститори по финансови, облигационни и търговски кредити) е положителен и възлиза на 199.4 млн. евро, при положителна стойност от 122.7 млн. евро за януари – февруари 2022 г.⁵

Най-големите нетни положителни потоци по преки инвестиции в страната за януари 2023 г. са от Люксембург (116.2 млн. евро), Нидерландия (60.3 млн. евро) и Белгия (47 млн. евро), а най-големите нетни отрицателни потоци – към Швейцария (7.1 млн. евро) и Полша (1.6 млн. евро).



По предварителни данни нетният поток на *преките инвестиции в чужбина* за януари – февруари 2023 г. възлиза на 31.2 млн. евро (0.03% от БВП), при 81 млн. евро (0.1% от БВП) за януари – февруари 2022 г. През февруари 2023 г. нетният поток е положителен и възлиза на 5.8 млн. евро, при положителна стойност от 34.3 млн. евро за февруари 2022 г.

Съгласно предварителните данни, размерът⁶ на преките инвестиции в страната към края на четвърто тримесечие на 2022 г. е 53 795 млн. евро, при 51 200.1 млн. евро към края на четвърто тримесечие на 2021 г. Подстатия *Дялов капитал и реинвестиране на печалба* е в размер на 44 284.8 млн. евро, като нараства с 2320.2 млн. евро спрямо четвърто тримесечие на 2021 г. (41 964.6 млн. евро). Подстатия *Дългови инструменти* е в размер на 9510.3 млн. евро и нараства с 274.8 млн. евро спрямо четвърто тримесечие на 2021 г. (9235.5 млн. евро).

⁵ Данните за подстатия *Дългови инструменти* са на база предварителна информация за получените и предоставени кредити от предприятията с чуждестранно участие. Данните за 2022 г. – 2023 г. подлежат на ревизия с тримесечните и годишните отчети на предприятията, представени пред БНБ.

⁶ БНБ публикува тримесечни данни за размера на преките инвестиции към края на съответното тримесечие, които показват наличност към края на отчетния период. Измененията в данните за размера на преките инвестиции отразяват както нетните трансакции, така и валутните и ценовите преоценки и други изменения в обема. Данните за първо тримесечие на 2023 г. предстои да бъдат публикувани на 30.06.2023 г.