



ПРЕССЪОБЩЕНИЕ

9 Февруари 2023 г.

12:00 ч.

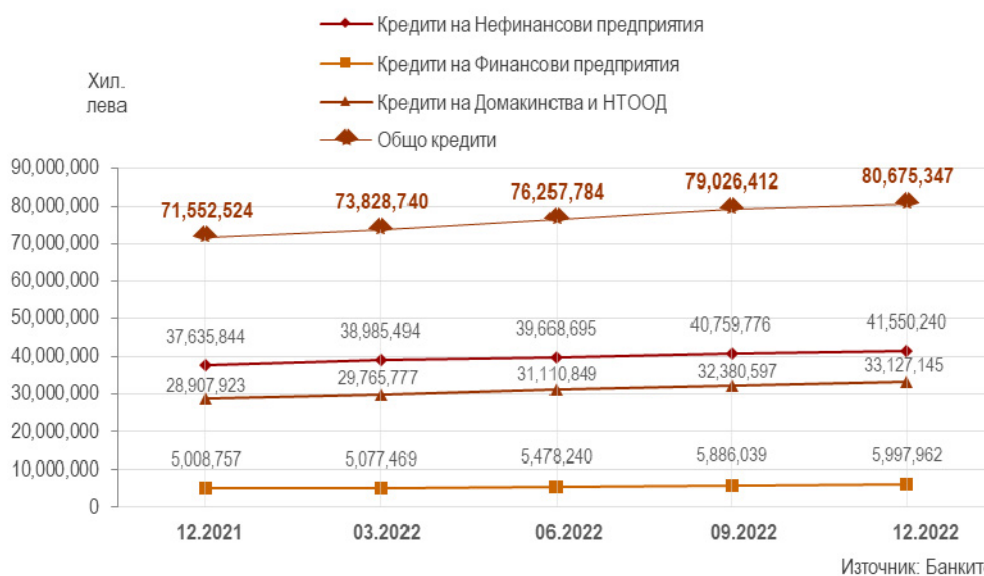
КРЕДИТИ И ДЕПОЗИТИ ПО КОЛИЧЕСТВЕНИ КАТЕГОРИИ И ИКОНОМИЧЕСКИ ДЕЙНОСТИ¹

Декември 2022 г.

Кредити

Броят на кредитите на сектори *Нефинансови предприятия*, *Финансови предприятия* и *Домакинства и НТООД* към края на последното тримесечие на 2022 г. се увеличава на годишна база с 1.7%, а размерът им - с 12.7%.

ГРАФИКА 1: РАЗМЕР НА КРЕДИТИТЕ ПО СЕКТОРИ



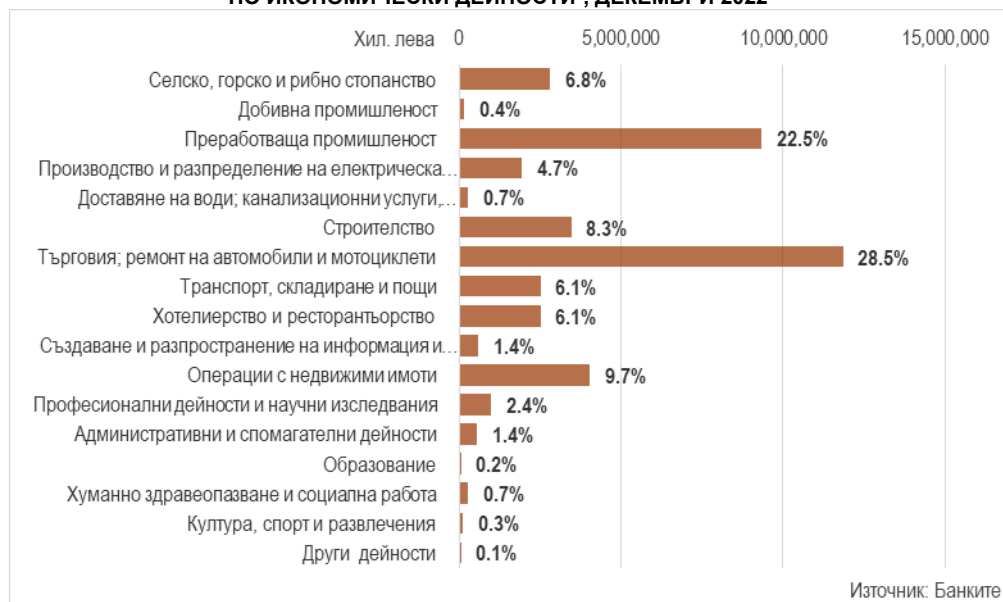
Нефинансови предприятия: Кредитите на сектор *Нефинансови предприятия* в края на последното тримесечие на 2022 година са 150 хил. броя, като се увеличават на годишна база с 6.6%. Размерът на тези кредити е 41.550 млрд. лева, като се отчита нарастване с 10.4% на годишна база. Спрямо края на предходното тримесечие броят на кредитите на сектор *Нефинансови предприятия* намалява с 0.1%, а размерът им се увеличава с 1.9%.

¹ Пълният комплект от таблици относно статистиката на депозити и кредити по количествени категории и икономически дейности, прессъобщението, както и методологическите бележки се намират на интернет страницата на БНБ, в раздел *Статистика/Парична и лихвена статистика/Парична статистика/Депозити и кредити по количествени категории и икономически дейности*. Данните са закръглени. За стойности без закръгление виж приложените към прессъобщението таблици в Excel формат.

Разпределението в таблиците на депозитите и кредитите е в съответствие с *Класификацията на икономическите дейности (КИД – 2008)* на Националния статистически институт, която осигурява прякото приложение на *Статистическата класификация на икономическите дейности в Европейската общност (NACE Rev. 2)*.

Извършена е ревизия на данните за депозити на сектор *Нефинансови предприятия* за периода септември 2021 г. – септември 2022 г.

ГРАФИКА 2: РАЗМЕР И ДЯЛ НА КРЕДИТИТЕ НА НЕФИНАНСОВИТЕ ПРЕДПРИЯТИЯ ПО ИКОНОМИЧЕСКИ ДЕЙНОСТИ², ДЕКЕМВРИ 2022



Трите отрасли с най-големи дялове в общата сума на кредитите за сектора са *Търговия; ремонт на автомобили и мотоциклети* (28.5%), *Преработваща промишленост* (22.5%) и *Операции с недвижими имоти* (9.7%).

Към края на декември 2022 г. в общата сума на кредитите преобладават тези с размер над 1 млн. лв. с дял от 74.9%.

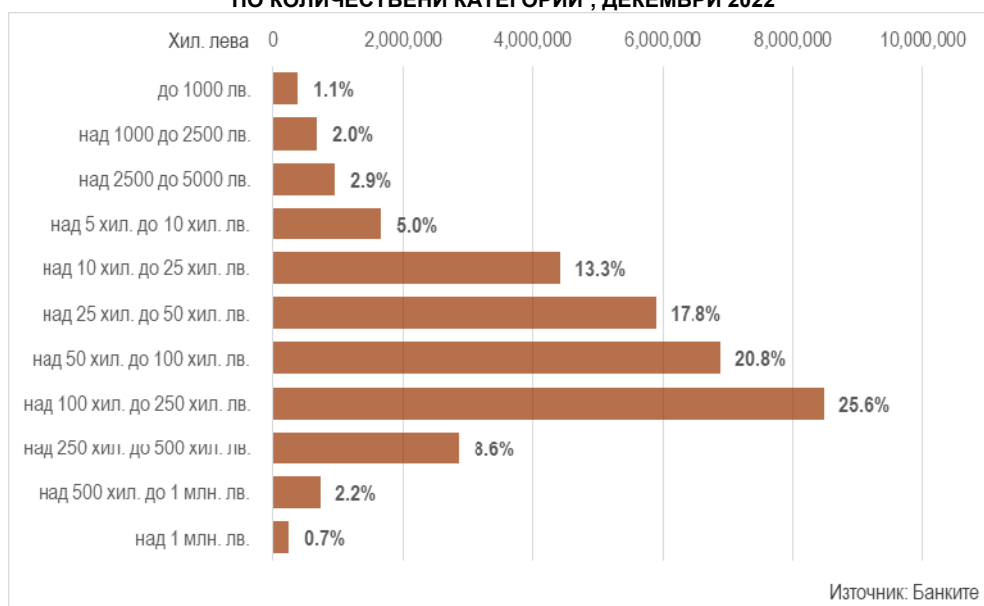
Финансови предприятия: Кредитите на сектор *Финансови предприятия* в края на последното тримесечие на 2022 година са 944 броя, като нарастват на годишна база с 5.4%. Размерът на тези кредити е 5.998 млрд. лева, като се отчита нарастване с 19.7% на годишна база. Спрямо края на предходното тримесечие броят на кредитите на сектор *Финансови предприятия* намалява с 2.8%, а размерът им се увеличава с 1.9%.

Към края на декември 2022 г. в общата сума на кредитите преобладават тези с размер над 1 млн. лв. с дял от 98.6%.

Домакинства и НТООД: В края на декември 2022 г. броят на кредитите на сектор *Домакинства и НТООД* нараства на годишна база с 1.5%, като достига 2.831 млн. броя. Размерът им нараства на годишна база с 14.6%, като достига 33.127 млрд. лева. В края на декември 2022 г. в сравнение с края на септември 2022 г. броят на тези кредити се увеличава с 0.2%, а размерът им – с 2.3%.

Към края на декември 2022 г. в общата сума на кредитите преобладават тези с размер над 100 хил. до 250 хил. лв. с дял от 25.6%.

ГРАФИКА 3: РАЗМЕР И ДЯЛ НА КРЕДИТИТЕ НА ДОМАКИНСТВОТА И НТООД ПО КОЛИЧЕСТВЕНИ КАТЕГОРИИ², ДЕКЕМВРИ 2022



² Сумата на относителните дялове може да е различна от 100% поради закръгляния.

Депозити

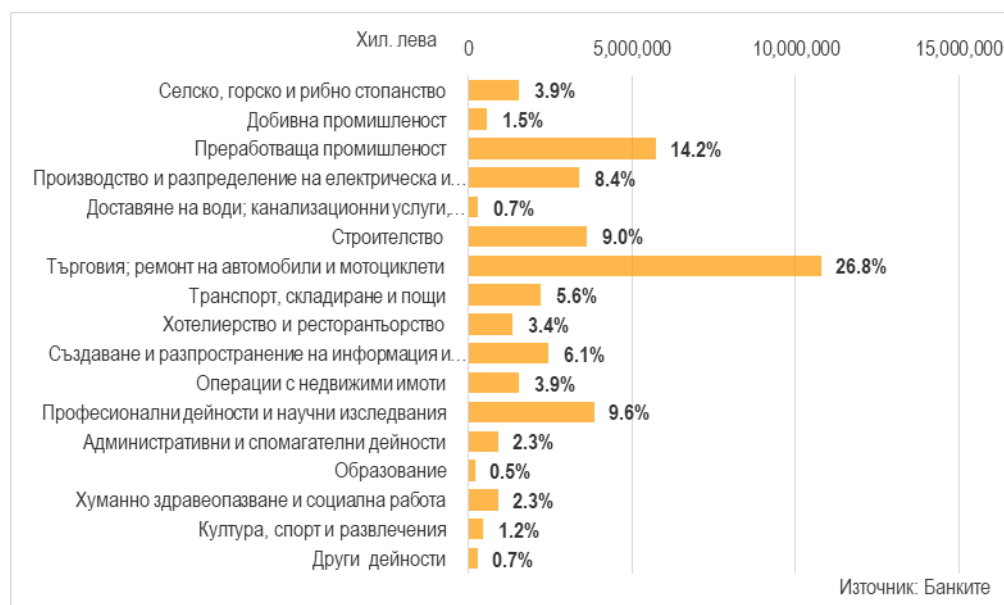
Броят на депозитите на сектори *Нефинансови предприятия*, *Финансови предприятия* и *Домакинства и НТООД* към края на последното тримесечие на 2022 г. намалява на годишна база с 1.8%, а размерът им се увеличава с 14.3%.

ГРАФИКА 4: РАЗМЕР НА ДЕПОЗИТИТЕ ПО СЕКТОРИ



Нефинансови предприятия: Депозитите на сектор *Нефинансови предприятия* в края на декември 2022 г. са 617 хил. броя, като се отчита ръст от 1.5% спрямо края на същия месец на 2021 г. В края на последното тримесечие на 2022 г. размерът на тези депозити е 40.211 млрд. лева като на годишна база той нараства с 26.6%. Спрямо края на септември 2022 г. броят им се намалява незначително, а размерът им нараства с 3.4%.

ГРАФИКА 5: РАЗМЕР И ДЯЛ НА ДЕПОЗИТИТЕ НА НЕФИНАНСОВИТЕ ПРЕДПРИЯТИЯ ПО ИКОНОМИЧЕСКИ ДЕЙНОСТИ², ДЕКЕМВРИ 2022



Трите отрасли с най-големи дялове в общата сума на депозитите за сектора са *Търговия; ремонт на автомобили и мотоциклети* (26.8%), *Преработваща промишленост* (14.2%) и *Професионални дейности и научни изследвания* (9.6%).

Към края на декември 2022 г. в общата сума на депозитите преобладават тези с размер над 1 млн. лв. с дял от 58.1%.

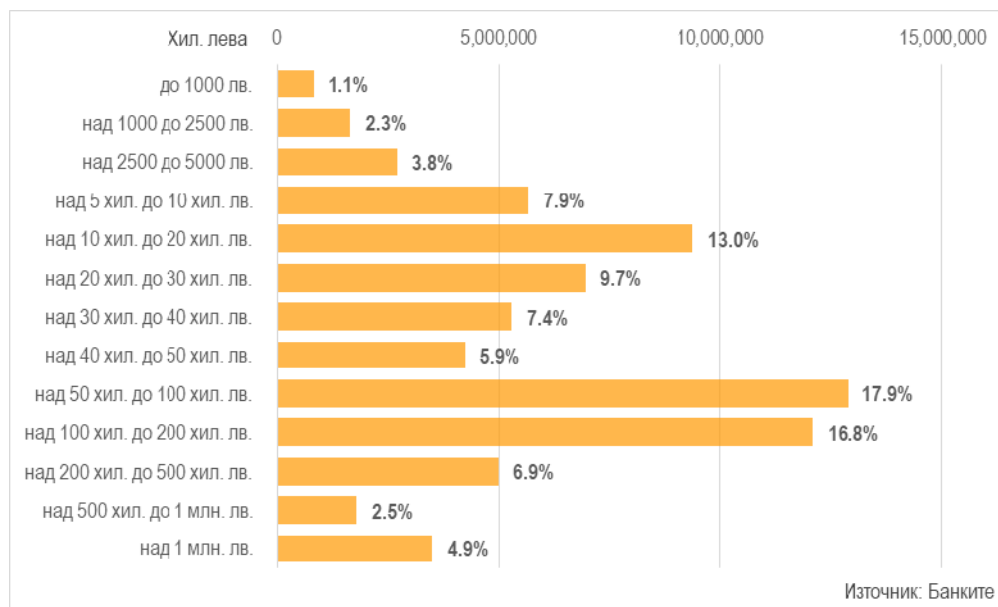
Финансови предприятия: Депозитите на сектор *Финансови предприятия* в края на декември 2022 г. са 7.166 хил. броя, като се отчита ръст от 3.3% спрямо края на същия месец на 2021 г. В края на 2022 г. размерът на тези депозити е 4.213 млрд. лева, като на годишна база той нараства с 17%. Спрямо края на септември 2022 г. броят им се повишава с 0.8%, а размерът им – със 17.6%.

Към края на декември 2022 г. в общата сума на депозитите преобладават тези с размер над 1 млн. лв. с дял от 89%.

Домакинства и НТООД: В края на последното тримесечие на 2022 г. броят на депозитите на сектор *Домакинства и НТООД* е 8.898 млн., като намалява на годишна база с 2%. Размерът на тези депозити в края на декември 2022 г. нараства на годишна база с 8.3% и достига 72.037 млрд. лева. В края на декември 2022 г. спрямо края на предходното тримесечие броят на тези депозити се повишава с 0.5%, а размерът им – с 4.1%.

Към края на декември 2022 г. в общата сума на депозитите преобладават тези с размер над 50 хил. до 100 хил. лв. с дял от 17.9%.

ГРАФИКА 6: РАЗМЕР И ДЯЛ НА ДЕПОЗИТИТЕ НА ДОМАКИНСТВОТА И НТООД ПО КОЛИЧЕСТВЕНИ КАТЕГОРИИ², ДЕКЕМВРИ 2022



КРЕДИТИ

на сектори Нефинансови предприятия, Финансови предприятия и Домакинства и НТООД по количествени категории¹
декември 2022 г.

		2021	2022	2022	Изменение спрямо предходното тримесечие		Изменение спрямо същото тримесечие на предходната година	
		декември	септември	декември	абсолютно	%	абсолютно	%
		брой						
Общо	хил. лв.	2 931 529	2 977 981	2 982 449	4 468	0,2%	50 920	1,7%
		71 552 524	79 026 412	80 675 347	1 648 935	2,1%	9 122 823	12,7%
Нефинансови предприятия								
Нефинансови предприятия (общо)	брой	141 025	150 449	150 295	-154	-0,1%	9 270	6,6%
	хил. лв.	37 635 844	40 759 776	41 550 240	790 464	1,9%	3 914 396	10,4%
до 1000 лв.	брой	45 450	49 147	48 785	-362	-0,7%	3 335	7,3%
	хил. лв.	6 977	7 519	7 449	-70	-0,9%	472	6,8%
над 1000 до 2500 лв.	брой	7 148	7 166	7 036	-130	-1,8%	-112	-1,6%
	хил. лв.	11 949	11 984	11 711	-273	-2,3%	-238	-2,0%
над 2500 до 5000 лв.	брой	6 570	6 569	6 603	34	0,5%	33	0,5%
	хил. лв.	24 146	24 150	24 305	155	0,6%	159	0,7%
над 5 хил. до 10 хил. лв.	брой	7 559	7 441	7 359	-82	-1,1%	-200	-2,6%
	хил. лв.	57 224	56 169	55 757	-412	-0,7%	-1 467	-2,6%
над 10 хил. до 25 хил. лв.	брой	14 813	14 806	14 852	46	0,3%	39	0,3%
	хил. лв.	255 124	254 440	255 602	1 162	0,5%	478	0,2%
над 25 хил. до 50 хил. лв.	брой	16 135	17 550	17 586	36	0,2%	1 451	9,0%
	хил. лв.	602 890	654 766	656 502	1 736	0,3%	53 612	8,9%
над 50 хил. до 100 хил. лв.	брой	14 308	15 716	15 851	135	0,9%	1 543	10,8%
	хил. лв.	1 065 673	1 169 349	1 177 452	8 103	0,7%	111 779	10,5%
над 100 хил. до 250 хил. лв.	брой	12 963	14 340	14 440	100	0,7%	1 477	11,4%
	хил. лв.	2 096 109	2 322 427	2 333 454	11 027	0,5%	237 345	11,3%
над 250 хил. до 500 хил. лв.	брой	6 782	7 405	7 359	-46	-0,6%	577	8,5%
	хил. лв.	2 413 786	2 641 076	2 638 841	-2 235	-0,1%	225 055	9,3%
над 500 хил. до 1 млн. лв.	брой	3 834	4 326	4 479	153	3,5%	645	16,8%
	хил. лв.	2 800 829	3 149 793	3 257 116	107 323	3,4%	456 287	16,3%
над 1 млн. лв.	брой	5 463	5 983	5 945	-38	-0,6%	482	8,8%
	хил. лв.	28 301 137	30 468 103	31 132 051	663 948	2,2%	2 830 914	10,0%
Финансови предприятия								
Финансови предприятия (общо)	брой	896	971	944	-27	-2,8%	48	5,4%
	хил. лв.	5 008 757	5 886 039	5 997 962	111 923	1,9%	989 205	19,7%
до 1000 лв.	брой	129	122	100	-22	-18,0%	-29	-22,5%
	хил. лв.	17	23	19	-4	-17,4%	2	11,8%
над 1000 до 2500 лв.	брой	17	15	25	10	66,7%	8	47,1%
	хил. лв.	27	25	45	20	80,0%	18	66,7%
над 2500 до 5000 лв.	брой	7	18	15	-3	-16,7%	8	114,3%
	хил. лв.	27	66	55	-11	-16,7%	28	103,7%
над 5 хил. до 10 хил. лв.	брой	22	22	18	-4	-18,2%	-4	-18,2%
	хил. лв.	173	168	139	-29	-17,3%	-34	-19,7%
над 10 хил. до 25 хил. лв.	брой	29	45	49	4	8,9%	20	69,0%
	хил. лв.	529	810	866	56	6,9%	337	63,7%
над 25 хил. до 50 хил. лв.	брой	77	66	77	11	16,7%	-	0,0%
	хил. лв.	2 836	2 484	2 925	441	17,8%	89	3,1%
над 50 хил. до 100 хил. лв.	брой	67	88	72	-16	-18,2%	5	7,5%
	хил. лв.	5 096	6 374	5 161	-1 213	-19,0%	65	1,3%
над 100 хил. до 250 хил. лв.	брой	87	105	105	-	0,0%	18	20,7%
	хил. лв.	14 065	17 704	17 682	-22	-0,1%	3 617	25,7%
над 250 хил. до 500 хил. лв.	брой	55	44	46	2	4,5%	-9	-16,4%
	хил. лв.	20 704	16 039	17 059	1 020	6,4%	-3 645	-17,6%
над 500 хил. до 1 млн. лв.	брой	56	54	54	-	0,0%	-2	-3,6%
	хил. лв.	43 072	40 284	40 547	263	0,7%	-2 525	-5,9%
над 1 млн. лв.	брой	350	392	383	-9	-2,3%	33	9,4%
	хил. лв.	4 922 211	5 802 062	5 913 464	111 402	1,9%	991 253	20,1%

		2021	2022	2022	Изменение спрямо предходното тримесечие		Изменение спрямо същото тримесечие на предходната година	
		декември	септември	декември	абсолютно	%	абсолютно	%
Домакинства и НТООД²								
Домакинства и НТООД (общо)	брой	2 789 608	2 826 561	2 831 210	4 649	0,2%	41 602	1,5%
	хил. лв.	28 907 923	32 380 597	33 127 145	746 548	2,3%	4 219 222	14,6%
до 1000 лв.	брой	1 348 977	1 318 198	1 317 363	-835	-0,1%	-31 614	-2,3%
	хил. лв.	381 061	368 798	377 764	8 966	2,4%	-3 297	-0,9%
над 1000 до 2500 лв.	брой	394 492	407 885	414 393	6 508	1,6%	19 901	5,0%
	хил. лв.	640 833	667 055	672 809	5 754	0,9%	31 976	5,0%
над 2500 до 5000 лв.	брой	258 041	264 742	265 220	478	0,2%	7 179	2,8%
	хил. лв.	942 410	957 075	950 375	-6 700	-0,7%	7 965	0,8%
над 5 хил. до 10 хил. лв.	брой	231 043	233 479	229 468	-4 011	-1,7%	-1 575	-0,7%
	хил. лв.	1 680 696	1 694 261	1 654 233	-40 028	-2,4%	-26 463	-1,6%
над 10 хил. до 25 хил. лв.	брой	260 473	274 236	272 583	-1 653	-0,6%	12 110	4,6%
	хил. лв.	4 231 837	4 468 153	4 409 200	-58 953	-1,3%	177 363	4,2%
над 25 хил. до 50 хил. лв.	брой	156 043	166 591	165 714	-877	-0,5%	9 671	6,2%
	хил. лв.	5 557 475	5 943 441	5 881 490	-61 951	-1,0%	324 015	5,8%
над 50 хил. до 100 хил. лв.	брой	86 687	98 021	99 545	1 524	1,6%	12 858	14,8%
	хил. лв.	6 027 168	6 787 136	6 886 435	99 299	1,5%	859 267	14,3%
над 100 хил. до 250 хил. лв.	брой	47 292	54 396	56 893	2 497	4,6%	9 601	20,3%
	хил. лв.	6 925 700	8 067 818	8 473 516	405 698	5,0%	1 547 816	22,3%
над 250 хил. до 500 хил. лв.	брой	5 746	7 898	8 740	842	10,7%	2 994	52,1%
	хил. лв.	1 855 897	2 572 146	2 849 613	277 467	10,8%	993 716	53,5%
над 500 хил. до 1 млн. лв.	брой	699	980	1 142	162	16,5%	443	63,4%
	хил. лв.	448 207	625 255	725 433	100 178	16,0%	277 226	61,9%
над 1 млн. лв.	брой	115	135	149	14	10,4%	34	29,6%
	хил. лв.	216 639	229 459	246 277	16 818	7,3%	29 638	13,7%

¹ Включват се вземания на банките по кредити и репо-сделки.

² Сектор *Домакинства и НТООД* включва физически лица, самостоятелни предприемачи (в т.ч. еднолични търговци и самонаети лица) и нетърговски организации, обслужващи домакинствата (НТООД).

Източник: Банките.

ДЕПОЗИТИ

на сектори *Нефинансови предприятия*, *Финансови предприятия* и *Домакинства и НТООД* по количествени категории¹
декември 2022 г.

		2021	2022	2022	Изменение спрямо предходното тримесечие		Изменение спрямо същото тримесечие на предходната година	
		декември	септември	декември	абсолютно	%	абсолютно	%
		брой						
Общо	брой	9 698 921	9 476 798	9 522 434	45 636	0,5%	-176 487	-1,8%
	хил. лв.	101 907 101	111 698 506	116 461 200	4 762 694	4,3%	14 554 099	14,3%
Нефинансови предприятия								
Нефинансови предприятия (общо)	брой	608 323	617 318	617 304	-14	0,0%	8 981	1,5%
	хил. лв.	31 766 505	38 902 128	40 211 285	1 309 157	3,4%	8 444 780	26,6%
до 1000 лв.	брой	313 380	311 345	306 433	-4 912	-1,6%	-6 947	-2,2%
	хил. лв.	57 762	63 628	62 796	-832	-1,3%	5 034	8,7%
над 1000 до 2500 лв.	брой	56 768	58 544	58 350	-194	-0,3%	1 582	2,8%
	хил. лв.	94 148	97 046	96 951	-95	-0,1%	2 803	3,0%
над 2500 до 5000 лв.	брой	43 289	44 472	44 913	441	1,0%	1 624	3,8%
	хил. лв.	158 479	162 240	164 245	2 005	1,2%	5 766	3,6%
над 5 хил. до 10 хил. лв.	брой	42 379	43 405	43 953	548	1,3%	1 574	3,7%
	хил. лв.	304 536	311 179	315 987	4 808	1,5%	11 451	3,8%
над 10 хил. до 20 хил. лв.	брой	38 807	40 464	41 187	723	1,8%	2 380	6,1%
	хил. лв.	556 265	578 375	589 148	10 773	1,9%	32 883	5,9%
над 20 хил. до 30 хил. лв.	брой	20 307	21 481	21 814	333	1,6%	1 507	7,4%
	хил. лв.	498 660	526 530	534 810	8 280	1,6%	36 150	7,2%
над 30 хил. до 40 хил. лв.	брой	13 297	13 792	14 425	633	4,6%	1 128	8,5%
	хил. лв.	461 610	477 663	500 319	22 656	4,7%	38 709	8,4%
над 40 хил. до 50 хил. лв.	брой	9 593	9 921	10 418	497	5,0%	825	8,6%
	хил. лв.	429 807	444 200	466 199	21 999	5,0%	36 392	8,5%
над 50 хил. до 100 хил. лв.	брой	25 159	26 691	27 478	787	2,9%	2 319	9,2%
	хил. лв.	1 797 227	1 907 881	1 965 589	57 708	3,0%	168 362	9,4%
над 100 хил. до 200 хил. лв.	брой	20 724	21 222	21 571	349	1,6%	847	4,1%
	хил. лв.	3 030 430	3 078 697	3 126 164	47 467	1,5%	95 734	3,2%
над 200 хил. до 500 хил. лв.	брой	15 049	15 657	15 868	211	1,3%	819	5,4%
	хил. лв.	4 761 770	4 943 553	4 964 836	21 283	0,4%	203 066	4,3%
над 500 хил. до 1 млн. лв.	брой	5 550	5 664	5 816	152	2,7%	266	4,8%
	хил. лв.	3 996 212	3 981 926	4 075 695	93 769	2,4%	79 483	2,0%
над 1 млн. лв.	брой	4 021	4 660	5 078	418	9,0%	1 057	26,3%
	хил. лв.	15 619 599	22 329 210	23 348 546	1 019 336	4,6%	7 728 947	49,5%
Финансови предприятия								
Финансови предприятия (общо)	брой	6 937	7 111	7 166	55	0,8%	229	3,3%
	хил. лв.	3 601 048	3 583 319	4 212 837	629 518	17,6%	611 789	17,0%
до 1000 лв.	брой	2 582	2 556	2 582	26	1,0%	-	0,0%
	хил. лв.	580	570	569	-1	-0,2%	-11	-1,9%
над 1000 до 2500 лв.	брой	526	569	583	14	2,5%	57	10,8%
	хил. лв.	874	927	946	19	2,0%	72	8,2%
над 2500 до 5000 лв.	брой	474	526	522	-4	-0,8%	48	10,1%
	хил. лв.	1 743	1 881	1 890	9	0,5%	147	8,4%
над 5 хил. до 10 хил. лв.	брой	478	507	482	-25	-4,9%	4	0,8%
	хил. лв.	3 490	3 708	3 506	-202	-5,4%	16	0,5%
над 10 хил. до 20 хил. лв.	брой	432	473	456	-17	-3,6%	24	5,6%
	хил. лв.	6 247	6 901	6 544	-357	-5,2%	297	4,8%
над 20 хил. до 30 хил. лв.	брой	246	273	268	-5	-1,8%	22	8,9%
	хил. лв.	6 005	6 617	6 606	-11	-0,2%	601	10,0%
над 30 хил. до 40 хил. лв.	брой	176	128	160	32	25,0%	-16	-9,1%
	хил. лв.	6 038	4 432	5 551	1 119	25,2%	-487	-8,1%
над 40 хил. до 50 хил. лв.	брой	148	122	113	-9	-7,4%	-35	-23,6%
	хил. лв.	6 656	5 450	5 079	-371	-6,8%	-1 577	-23,7%
над 50 хил. до 100 хил. лв.	брой	359	397	365	-32	-8,1%	6	1,7%
	хил. лв.	25 607	28 831	26 629	-2 202	-7,6%	1 022	4,0%
над 100 хил. до 200 хил. лв.	брой	403	401	451	50	12,5%	48	11,9%
	хил. лв.	59 729	60 034	68 050	8 016	13,4%	8 321	13,9%
над 200 хил. до 500 хил. лв.	брой	449	459	469	10	2,2%	20	4,5%
	хил. лв.	145 838	149 400	150 452	1 052	0,7%	4 614	3,2%
над 500 хил. до 1 млн. лв.	брой	247	253	258	5	2,0%	11	4,5%
	хил. лв.	182 391	181 061	187 263	6 202	3,4%	4 872	2,7%
над 1 млн. лв.	брой	417	447	457	10	2,2%	40	9,6%
	хил. лв.	3 155 850	3 133 507	3 749 752	616 245	19,7%	593 902	18,8%

		2021	2022	2022	Изменение спрямо предходното тримесечие		Изменение спрямо същото тримесечие на предходната година	
		декември	септември	декември	абсолютно	%	абсолютно	%
Домакинства и НТООД²								
Домакинства и НТООД (общо)	брой	9 083 661	8 852 369	8 897 964	45 595	0,5%	-185 697	-2,0%
	хил. лв.	66 539 548	69 213 059	72 037 078	2 824 019	4,1%	5 497 530	8,3%
до 1000 лв.	брой	5 107 489	4 931 937	4 851 825	-80 112	-1,6%	-255 664	-5,0%
	хил. лв.	845 918	812 367	818 328	5 961	0,7%	-27 590	-3,3%
над 1000 до 2500 лв.	брой	1 015 867	974 563	1 005 446	30 883	3,2%	-10 421	-1,0%
	хил. лв.	1 687 498	1 616 097	1 669 922	53 825	3,3%	-17 576	-1,0%
над 2500 до 5000 лв.	брой	752 570	721 981	745 711	23 730	3,3%	-6 859	-0,9%
	хил. лв.	2 739 590	2 632 926	2 713 104	80 178	3,0%	-26 486	-1,0%
над 5 хил. до 10 хил. лв.	брой	795 416	772 594	795 149	22 555	2,9%	-267	0,0%
	хил. лв.	5 666 120	5 517 236	5 676 816	159 580	2,9%	10 696	0,2%
над 10 хил. до 20 хил. лв.	брой	648 378	649 780	668 862	19 082	2,9%	20 484	3,2%
	хил. лв.	9 057 712	9 100 165	9 381 524	281 359	3,1%	323 812	3,6%
над 20 хил. до 30 хил. лв.	брой	269 557	278 325	287 192	8 867	3,2%	17 635	6,5%
	хил. лв.	6 521 608	6 740 322	6 957 308	216 986	3,2%	435 700	6,7%
над 30 хил. до 40 хил. лв.	брой	142 694	148 099	154 159	6 060	4,1%	11 465	8,0%
	хил. лв.	4 906 398	5 096 669	5 301 863	205 194	4,0%	395 465	8,1%
над 40 хил. до 50 хил. лв.	брой	86 776	92 166	95 402	3 236	3,5%	8 626	9,9%
	хил. лв.	3 851 483	4 092 349	4 236 089	143 740	3,5%	384 606	10,0%
над 50 хил. до 100 хил. лв.	брой	168 854	179 233	186 749	7 516	4,2%	17 895	10,6%
	хил. лв.	11 618 282	12 354 724	12 878 592	523 868	4,2%	1 260 310	10,8%
над 100 хил. до 200 хил. лв.	брой	76 348	83 138	85 750	2 612	3,1%	9 402	12,3%
	хил. лв.	10 744 743	11 721 266	12 087 328	366 062	3,1%	1 342 585	12,5%
над 200 хил. до 500 хил. лв.	брой	16 406	17 074	17 815	741	4,3%	1 409	8,6%
	хил. лв.	4 618 540	4 766 661	4 998 297	231 636	4,9%	379 757	8,2%
над 500 хил. до 1 млн. лв.	брой	2 254	2 337	2 646	309	13,2%	392	17,4%
	хил. лв.	1 560 127	1 599 400	1 812 262	212 862	13,3%	252 135	16,2%
над 1 млн. лв.	брой	1 052	1 142	1 258	116	10,2%	206	19,6%
	хил. лв.	2 721 529	3 162 877	3 505 645	342 768	10,8%	784 116	28,8%

¹ Включват се задължения на банките по депозити, кредити и репо-сделки.

² Сектор *Домакинства и НТООД* включва физически лица, самостоятелни предприемачи (в т.ч. еднолични търговци и самонаети лица) и нетърговски организации, обслужващи домакинствата (НТООД).

Източник: Банките.

КРЕДИТИ
на сектор *Нефинансови предприятия* по икономическа дейност¹
декември 2022 г.

		2021	2022	2022	Изменение спрямо предходното тримесечие		Изменение спрямо същото тримесечие на предходната година	
		декември	септември	декември	абсолютно	%	абсолютно	%
Нефинансови предприятия (общо)	брой	141 025	150 449	150 295	-154	-0,1%	9 270	6,6%
	хил. лв.	37 635 844	40 759 776	41 550 240	790 464	1,9%	3 914 396	10,4%
Селско, горско и рибно стопанство	брой	12 757	13 483	13 714	231	1,7%	957	7,5%
	хил. лв.	2 406 477	2 691 997	2 814 323	122 326	4,5%	407 846	16,9%
Добивна промишленост	брой	228	221	210	-11	-5,0%	-18	-7,9%
	хил. лв.	147 964	170 793	148 575	-22 218	-13,0%	611	0,4%
Преработваща промишленост	брой	21 079	22 749	22 948	199	0,9%	1 869	8,9%
	хил. лв.	8 330 195	9 310 494	9 333 068	22 574	0,2%	1 002 873	12,0%
Производство и разпределение на електрическа и топлинна енергия и газообразни горива	брой	807	884	990	106	12,0%	183	22,7%
	хил. лв.	1 462 970	1 903 211	1 932 435	29 224	1,5%	469 465	32,1%
Доставяне на води; канализационни услуги, управление на отпадъци и възстановяване	брой	372	420	421	1	0,2%	49	13,2%
	хил. лв.	246 007	241 014	277 694	36 680	15,2%	31 687	12,9%
Строителство	брой	9 621	10 514	10 331	-183	-1,7%	710	7,4%
	хил. лв.	3 223 779	3 558 373	3 459 842	-98 531	-2,8%	236 063	7,3%
Търговия; ремонт на автомобили и мотоциклети	брой	54 290	57 658	56 978	-680	-1,2%	2 688	5,0%
	хил. лв.	10 270 935	11 363 809	11 849 762	485 953	4,3%	1 578 827	15,4%
Транспорт, складиране и пощи	брой	14 355	15 101	15 056	-45	-0,3%	701	4,9%
	хил. лв.	2 633 375	2 561 706	2 520 286	-41 420	-1,6%	-113 089	-4,3%
Хотелиерство и ресторантьорство	брой	9 375	10 113	10 217	104	1,0%	842	9,0%
	хил. лв.	2 534 877	2 485 756	2 515 423	29 667	1,2%	-19 454	-0,8%
Създаване и разпространение на информация и творчески продукти; далекосъобщения	брой	2 604	2 777	2 777	-	0,0%	173	6,6%
	хил. лв.	537 294	525 152	598 087	72 935	13,9%	60 793	11,3%
Операции с недвижими имоти	брой	2 059	2 160	2 222	62	2,9%	163	7,9%
	хил. лв.	3 900 153	3 960 902	4 035 177	74 275	1,9%	135 024	3,5%
Професионални дейности и научни изследвания	брой	6 150	6 516	6 582	66	1,0%	432	7,0%
	хил. лв.	968 233	996 832	978 845	-17 987	-1,8%	10 612	1,1%
Административни и спомагателни дейности	брой	2 072	2 419	2 492	73	3,0%	420	20,3%
	хил. лв.	444 407	480 989	563 646	82 657	17,2%	119 239	26,8%
Образование	брой	400	441	431	-10	-2,3%	31	7,8%
	хил. лв.	62 620	64 824	67 901	3 077	4,7%	5 281	8,4%
Хуманно здравеопазване и социална работа	брой	2 437	2 523	2 500	-23	-0,9%	63	2,6%
	хил. лв.	304 119	278 609	281 725	3 116	1,1%	-22 394	-7,4%
Култура, спорт и развлечения	брой	709	727	710	-17	-2,3%	1	0,1%
	хил. лв.	99 430	107 987	115 347	7 360	6,8%	15 917	16,0%
Други дейности	брой	1 710	1 743	1 716	-27	-1,5%	6	0,4%
	хил. лв.	63 009	57 328	58 104	776	1,4%	-4 905	-7,8%

¹ Включват се вземания на банките по кредити и репо-сделки.

Източник: Банките.

ДЕПОЗИТИ
на сектор *Нефинансови предприятия* по икономическа дейност¹
декември 2022 г.

		2021	2022	2022	Изменение спрямо предходното тримесечие		Изменение спрямо същото тримесечие на предходната година	
		декември	септември	декември	абсолютно	%	абсолютно	%
		брой	хил. лв.	брой	хил. лв.	брой	хил. лв.	брой
Нефинансови предприятия (общо)	брой	608 323	617 318	617 304	-14	0,0%	8 981	1,5%
	хил. лв.	31 766 505	38 902 128	40 211 285	1 309 157	3,4%	8 444 780	26,6%
Селско, горско и рибно стопанство	брой	25 003	25 430	25 457	27	0,1%	454	1,8%
	хил. лв.	1 418 851	1 748 077	1 564 584	-183 493	-10,5%	145 733	10,3%
Добивна промишленост	брой	1 541	1 538	1 530	-8	-0,5%	-11	-0,7%
	хил. лв.	377 333	585 502	584 817	-685	-0,1%	207 484	55,0%
Преработваща промишленост	брой	57 923	58 547	58 616	69	0,1%	693	1,2%
	хил. лв.	4 127 145	5 417 504	5 725 236	307 732	5,7%	1 598 091	38,7%
Производство и разпределение на електрическа и топлинна енергия и газообразни горива	брой	4 664	5 626	5 988	362	6,4%	1 324	28,4%
	хил. лв.	2 616 190	3 933 381	3 390 310	-543 071	-13,8%	774 120	29,6%
Доставяне на води; канализационни услуги, управление на отпадъци и възстановяване	брой	1 955	1 982	1 970	-12	-0,6%	15	0,8%
	хил. лв.	261 234	251 397	297 528	46 131	18,3%	36 294	13,9%
Строителство	брой	47 441	48 136	48 341	205	0,4%	900	1,9%
	хил. лв.	3 159 761	3 048 496	3 633 052	584 556	19,2%	473 291	15,0%
Търговия; ремонт на автомобили и мотоциклети	брой	222 210	222 945	221 559	-1 386	-0,6%	-651	-0,3%
	хил. лв.	8 116 431	9 995 166	10 774 521	779 355	7,8%	2 658 090	32,7%
Транспорт, складиране и пощи	брой	41 551	42 087	42 024	-63	-0,1%	473	1,1%
	хил. лв.	1 855 670	2 391 513	2 234 040	-157 473	-6,6%	378 370	20,4%
Хотелиерство и ресторантьорство	брой	38 826	39 774	39 576	-198	-0,5%	750	1,9%
	хил. лв.	1 146 676	1 385 772	1 353 725	-32 047	-2,3%	207 049	18,1%
Създаване и разпространение на информация и творчески продукти; далекосъобщения	брой	24 297	25 205	25 500	295	1,2%	1 203	5,0%
	хил. лв.	2 083 629	2 419 670	2 455 763	36 093	1,5%	372 134	17,9%
Операции с недвижими имоти	брой	20 227	21 489	21 839	350	1,6%	1 612	8,0%
	хил. лв.	1 414 284	1 559 206	1 550 643	-8 563	-0,5%	136 359	9,6%
Професионални дейности и научни изследвания	брой	56 015	57 959	58 463	504	0,9%	2 448	4,4%
	хил. лв.	2 789 726	3 568 540	3 846 851	278 311	7,8%	1 057 125	37,9%
Административни и спомагателни дейности	брой	14 817	14 864	14 748	-116	-0,8%	-69	-0,5%
	хил. лв.	755 086	900 693	913 297	12 604	1,4%	158 211	21,0%
Образование	брой	4 033	4 119	4 167	48	1,2%	134	3,3%
	хил. лв.	193 383	212 858	210 982	-1 876	-0,9%	17 599	9,1%
Хуманно здравеопазване и социална работа	брой	16 426	16 666	16 757	91	0,5%	331	2,0%
	хил. лв.	792 127	806 219	916 900	110 681	13,7%	124 773	15,8%
Култура, спорт и развлечения	брой	8 095	8 228	8 123	-105	-1,3%	28	0,3%
	хил. лв.	317 483	394 479	467 167	72 688	18,4%	149 684	47,1%
Други дейности	брой	23 299	22 723	22 646	-77	-0,3%	-653	-2,8%
	хил. лв.	341 496	283 655	291 869	8 214	2,9%	-49 627	-14,5%

¹ Включват се задължения на банките по депозити, кредити и репо-сделки.

Източник: Банките.