



ПРЕССЪОБЩЕНИЕ

9 Ноември 2022 г.

12:00 ч.

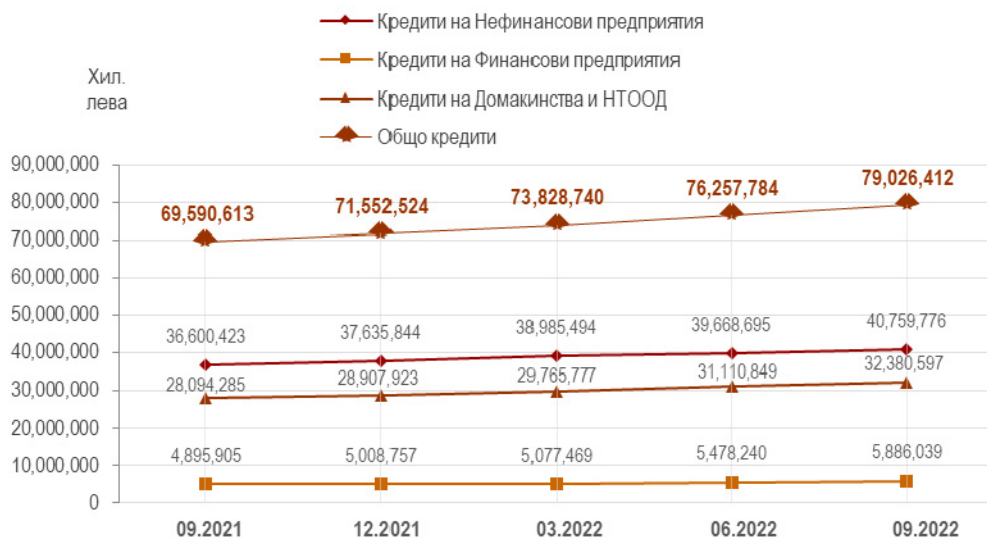
КРЕДИТИ И ДЕПОЗИТИ ПО КОЛИЧЕСТВЕНИ КАТЕГОРИИ И ИКОНОМИЧЕСКИ ДЕЙНОСТИ¹

Септември 2022 г.

Кредити

Броят на кредитите на сектори *Нефинансови предприятия*, *Финансови предприятия* и *Домакинства и НТООД* към края на третото тримесечие на 2022 г. намалява на годишна база с 0.1%, а общият им размер се увеличава с 13.6%.

ГРАФИКА 1: РАЗМЕР НА КРЕДИТИТЕ ПО СЕКТОРИ



Източник: Банките

Нефинансови предприятия: Кредитите на сектор *Нефинансови предприятия* в края на третото тримесечие на 2022 година са 150 хил. броя, като се увеличават на годишна база с 6.7%. Размерът на тези кредити е 40.760 млрд. лева, като се отчита нарастване с 11.4% на годишна база. Спрямо края на предходното тримесечие броят на кредитите на сектор *Нефинансови предприятия* нараства с 1.4%, а размерът им – с 2.8%.

¹ Пълният комплект от таблици относно статистиката на депозити и кредити по количествени категории и икономически дейности, прессъобщението, както и методологическите бележки се намират на интернет страницата на БНБ, в раздел *Статистика/Парична и лихвена статистика/Парична статистика/Депозити и кредити по количествени категории и икономически дейности*. Данните са закръглени. За стойности без закръгление виж приложените към прессъобщението таблици в Excel формат.

Разпределението в таблиците на депозитите и кредитите е в съответствие с *Класификацията на икономическите дейности (КИД – 2008)* на Националния статистически институт, която осигурява прякото приложение на *Статистическата класификация на икономическите дейности в Европейската общност (NACE Rev. 2)*.

ГРАФИКА 2: РАЗМЕР И ДЯЛ НА КРЕДИТИТЕ НА НЕФИНАНСОВИТЕ ПРЕДПРИЯТИЯ ПО ИКОНОМИЧЕСКИ ДЕЙНОСТИ², СЕПТЕМВРИ 2022



Трите отрасли с най-големи дялове в общата сума на кредитите за сектора са *Търговия; ремонт на автомобили и мотоциклети* (27.9%), *Преработваща промишленост* (22.8%) и *Операции с недвижими имоти* (9.7%).

Към края на септември 2022 г. в общата сума на кредитите преобладават тези с размер над 1 млн. лв. с дял от 74.8%.

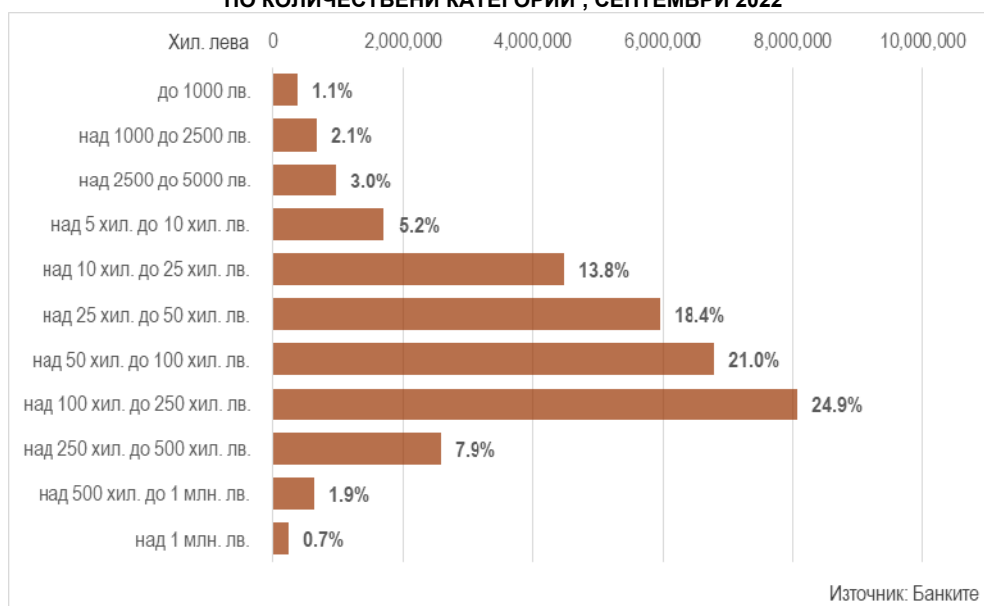
Финансови предприятия: Кредитите на сектор *Финансови предприятия* в края на третото тримесечие на 2022 година са 971 броя, като нарастват на годишна база с 12.8%. Размерът на тези кредити е 5.886 млрд. лева, като се отчита нарастване с 20.2% на годишна база. Спрямо края на предходното тримесечие броят на кредитите на сектор *Финансови предприятия* нараства с 1.3%, а размерът им – със 7.4%.

Към края на септември 2022 г. в общата сума на кредитите преобладават тези с размер над 1 млн. лв. с дял от 98.6%.

Домакинства и НТООД: В края на септември 2022 г. броят на кредитите на сектор *Домакинства и НТООД* намалява на годишна база с 0.5%, като достига 2.827 млн. броя. Размерът им нараства на годишна база с 15.3%, като достига 32.381 млрд. лева. В края на септември 2022 г. в сравнение с края на юни 2022 г. броят на тези кредити нараства с 1%, а размерът им – с 4.1%.

Към края на септември 2022 г. в общата сума на кредитите преобладават тези с размер над 100 хил. до 250 хил. лв. с дял от 24.9%.

ГРАФИКА 3: РАЗМЕР И ДЯЛ НА КРЕДИТИТЕ НА ДОМАКИНСТВОТА И НТООД ПО КОЛИЧЕСТВЕНИ КАТЕГОРИИ², СЕПТЕМВРИ 2022



² Сумата на относителните дялове може да е различна от 100% поради закръгляния.

Депозити

Броят на депозитите на сектори *Нефинансови предприятия*, *Финансови предприятия* и *Домакинства и НТООД* към края на третото тримесечие на 2022 г. намалява на годишна база с 2.6%, а размерът им се увеличава с 11.3%.

ГРАФИКА 4: РАЗМЕР НА ДЕПОЗИТИТЕ ПО СЕКТОРИ



Нефинансови предприятия: Депозитите на сектор *Нефинансови предприятия* в края на септември 2022 г. са 617 хил. броя, като се отчита ръст от 2.3% спрямо края на същия месец на 2021 г. В края на третото тримесечие на 2022 г. размерът на тези депозити е 38.902 млрд. лева като на годишна база той нараства с 23.1%. Спрямо края на юни 2022 г. броят им се повишава с 0.4, а размерът им – с 11.8%.

ГРАФИКА 5: РАЗМЕР И ДЯЛ НА ДЕПОЗИТИТЕ НА НЕФИНАНСОВИТЕ ПРЕДПРИЯТИЯ ПО ИКОНОМИЧЕСКИ ДЕЙНОСТИ², СЕПТЕМВРИ 2022



Трите отрасли с най-големи дялове в общата сума на депозитите за сектора са *Търговия; ремонт на автомобили и мотоциклети* (25.7%), *Преработваща промишленост* (13.9%) и *Производство и разпределение на електрическа и топлинна енергия и газообразни горива* (10.9%).

Към края на септември 2022 г. в общата сума на депозитите преобладават тези с размер над 1 млн. лв. с дял от 57.4%.

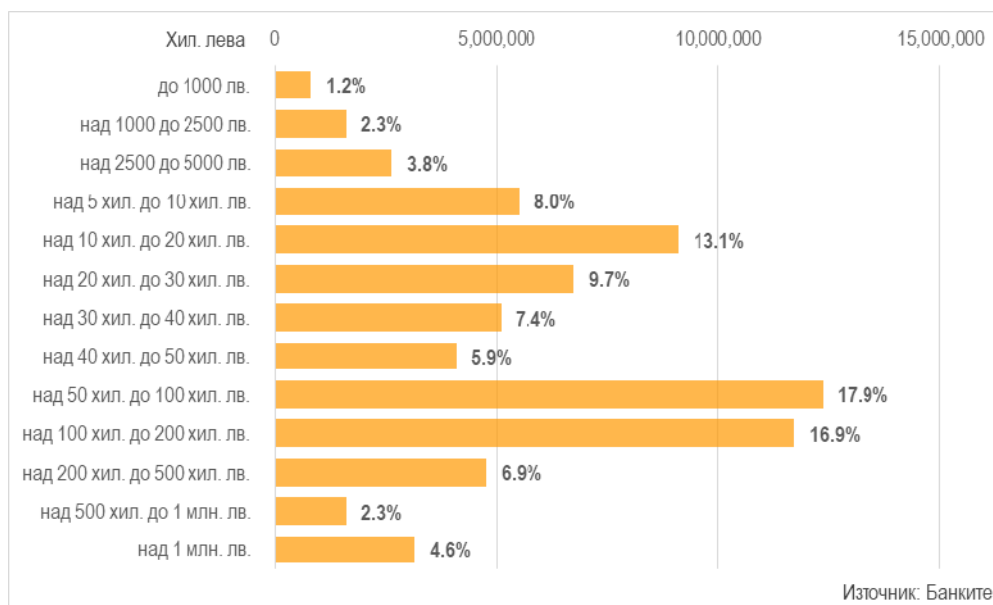
Финансови предприятия: Депозитите на сектор *Финансови предприятия* в края на септември 2022 г. са 7.111 хил. броя, като се отчита ръст от 4.2% спрямо края на същия месец на 2021 г. В края на третото тримесечие на 2022 г. размерът на тези депозити е 3.583 млрд. лева, като на годишна база той спада с 15%. Спрямо края на юни 2022 г. броят им се повишава с 2%, а размерът им намалява с 0.6%.

Към края на септември 2022 г. в общата сума на депозитите преобладават тези с размер над 1 млн. лв. с дял от 87.4%.

Домакинства и НТООД: В края на третото тримесечие на 2022 г. броят на депозитите на сектор *Домакинства и НТООД* е 8.852 млн., като намалява на годишна база с 2.9%. Размерът на тези депозити в края на септември 2022 г. нараства на годишна база със 7.3% и достига 69.213 млрд. лева. В края на септември 2022 г. спрямо края на предходното тримесечие броят на тези депозити намалява с 0.3%, а размерът им нараства с 2.3%.

Към края на септември 2022 г. в общата сума на депозитите преобладават тези с размер над 50 хил. до 100 хил. лв. с дял от 17.9%.

ГРАФИКА 6: РАЗМЕР И ДЯЛ НА ДЕПОЗИТИТЕ НА ДОМАКИНСТВОТА И НТООД ПО КОЛИЧЕСТВЕНИ КАТЕГОРИИ², СЕПТЕМВРИ 2022



КРЕДИТИ

на сектори *Нефинансови предприятия*, *Финансови предприятия* и *Домакинства и НТООД* по количествени категории¹
септември 2022 г.

		2021	2022	2022	Изменение спрямо предходното тримесечие		Изменение спрямо същото тримесечие на предходната година		
		септември	юни	септември	абсолютно	%	абсолютно	%	
		брой							
Общо	хил. лв.	2,981,700	2,948,382	2,977,981	29,599	1.0%	-3,719	-0.1%	
	хил. лв.	69,590,613	76,257,784	79,026,412	2,768,628	3.6%	9,435,799	13.6%	
Нефинансови предприятия									
Нефинансови предприятия (общо)	брой	140,984	148,338	150,449	2,111	1.4%	9,465	6.7%	
	хил. лв.	36,600,423	39,668,695	40,759,776	1,091,081	2.8%	4,159,353	11.4%	
до 1000 лв.	брой	45,635	47,878	49,147	1,269	2.7%	3,512	7.7%	
	хил. лв.	7,181	7,410	7,519	109	1.5%	338	4.7%	
над 1000 до 2500 лв.	брой	7,273	7,203	7,166	-37	-0.5%	-107	-1.5%	
	хил. лв.	12,123	12,002	11,984	-18	-0.1%	-139	-1.1%	
над 2500 до 5000 лв.	брой	6,618	6,694	6,569	-125	-1.9%	-49	-0.7%	
	хил. лв.	24,492	24,642	24,150	-492	-2.0%	-342	-1.4%	
над 5 хил. до 10 хил. лв.	брой	7,534	7,550	7,441	-109	-1.4%	-93	-1.2%	
	хил. лв.	57,694	56,898	56,169	-729	-1.3%	-1,525	-2.6%	
над 10 хил. до 25 хил. лв.	брой	14,802	14,964	14,806	-158	-1.1%	4	0.0%	
	хил. лв.	255,739	257,273	254,440	-2,833	-1.1%	-1,299	-0.5%	
над 25 хил. до 50 хил. лв.	брой	16,205	17,348	17,550	202	1.2%	1,345	8.3%	
	хил. лв.	607,313	649,872	654,766	4,894	0.8%	47,453	7.8%	
над 50 хил. до 100 хил. лв.	брой	14,320	15,521	15,716	195	1.3%	1,396	9.7%	
	хил. лв.	1,067,729	1,156,474	1,169,349	12,875	1.1%	101,620	9.5%	
над 100 хил. до 250 хил. лв.	брой	12,842	14,008	14,340	332	2.4%	1,498	11.7%	
	хил. лв.	2,086,464	2,269,202	2,322,427	53,225	2.3%	235,963	11.3%	
над 250 хил. до 500 хил. лв.	брой	6,648	7,212	7,405	193	2.7%	757	11.4%	
	хил. лв.	2,372,870	2,572,556	2,641,076	68,520	2.7%	268,206	11.3%	
над 500 хил. до 1 млн. лв.	брой	3,795	4,188	4,326	138	3.3%	531	14.0%	
	хил. лв.	2,769,898	3,055,914	3,149,793	93,879	3.1%	379,895	13.7%	
над 1 млн. лв.	брой	5,312	5,772	5,983	211	3.7%	671	12.6%	
	хил. лв.	27,338,920	29,606,452	30,468,103	861,651	2.9%	3,129,183	11.4%	
Финансови предприятия									
Финансови предприятия (общо)	брой	861	959	971	12	1.3%	110	12.8%	
	хил. лв.	4,895,905	5,478,240	5,886,039	407,799	7.4%	990,134	20.2%	
до 1000 лв.	брой	116	133	122	-11	-8.3%	6	5.2%	
	хил. лв.	24	21	23	2	9.5%	-1	-4.2%	
над 1000 до 2500 лв.	брой	11	19	15	-4	-21.1%	4	36.4%	
	хил. лв.	17	33	25	-8	-24.2%	8	47.1%	
над 2500 до 5000 лв.	брой	20	12	18	6	50.0%	-2	-10.0%	
	хил. лв.	74	45	66	21	46.7%	-8	-10.8%	
над 5 хил. до 10 хил. лв.	брой	18	23	22	-1	-4.3%	4	22.2%	
	хил. лв.	155	173	168	-5	-2.9%	13	8.4%	
над 10 хил. до 25 хил. лв.	брой	33	49	45	-4	-8.2%	12	36.4%	
	хил. лв.	609	818	810	-8	-1.0%	201	33.0%	
над 25 хил. до 50 хил. лв.	брой	64	59	66	7	11.9%	2	3.1%	
	хил. лв.	2,429	2,149	2,484	335	15.6%	55	2.3%	
над 50 хил. до 100 хил. лв.	брой	65	89	88	-1	-1.1%	23	35.4%	
	хил. лв.	4,713	6,501	6,374	-127	-2.0%	1,661	35.2%	
над 100 хил. до 250 хил. лв.	брой	90	99	105	6	6.1%	15	16.7%	
	хил. лв.	14,335	16,765	17,704	939	5.6%	3,369	23.5%	
над 250 хил. до 500 хил. лв.	брой	49	42	44	2	4.8%	-5	-10.2%	
	хил. лв.	18,508	15,330	16,039	709	4.6%	-2,469	-13.3%	
над 500 хил. до 1 млн. лв.	брой	53	65	54	-11	-16.9%	1	1.9%	
	хил. лв.	40,790	49,898	40,284	-9,614	-19.3%	-506	-1.2%	
над 1 млн. лв.	брой	342	369	392	23	6.2%	50	14.6%	
	хил. лв.	4,814,251	5,386,507	5,802,062	415,555	7.7%	987,811	20.5%	

		2021	2022	2022	Изменение спрямо предходното тримесечие		Изменение спрямо същото тримесечие на предходната година	
		септември	юни	септември	абсолютно	%	абсолютно	%
Домакинства и НТООД²								
Домакинства и НТООД (общо)	брой	2,839,855	2,799,085	2,826,561	27,476	1.0%	-13,294	-0.5%
	хил. лв.	28,094,285	31,110,849	32,380,597	1,269,748	4.1%	4,286,312	15.3%
до 1000 лв.	брой	1,387,835	1,329,098	1,318,198	-10,900	-0.8%	-69,637	-5.0%
	хил. лв.	389,563	368,526	368,798	272	0.1%	-20,765	-5.3%
над 1000 до 2500 лв.	брой	399,582	393,371	407,885	14,514	3.7%	8,303	2.1%
	хил. лв.	650,068	642,189	667,055	24,866	3.9%	16,987	2.6%
над 2500 до 5000 лв.	брой	266,384	258,058	264,742	6,684	2.6%	-1,642	-0.6%
	хил. лв.	976,894	938,416	957,075	18,659	2.0%	-19,819	-2.0%
над 5 хил. до 10 хил. лв.	брой	237,248	231,100	233,479	2,379	1.0%	-3,769	-1.6%
	хил. лв.	1,728,590	1,678,797	1,694,261	15,464	0.9%	-34,329	-2.0%
над 10 хил. до 25 хил. лв.	брой	260,101	269,296	274,236	4,940	1.8%	14,135	5.4%
	хил. лв.	4,216,026	4,387,750	4,468,153	80,403	1.8%	252,127	6.0%
над 25 хил. до 50 хил. лв.	брой	154,428	163,440	166,591	3,151	1.9%	12,163	7.9%
	хил. лв.	5,494,440	5,829,183	5,943,441	114,258	2.0%	449,001	8.2%
над 50 хил. до 100 хил. лв.	брой	83,512	94,855	98,021	3,166	3.3%	14,509	17.4%
	хил. лв.	5,812,184	6,573,881	6,787,136	213,255	3.2%	974,952	16.8%
над 100 хил. до 250 хил. лв.	брой	44,810	51,819	54,396	2,577	5.0%	9,586	21.4%
	хил. лв.	6,536,025	7,646,610	8,067,818	421,208	5.5%	1,531,793	23.4%
над 250 хил. до 500 хил. лв.	брой	5,212	7,062	7,898	836	11.8%	2,686	51.5%
	хил. лв.	1,682,599	2,290,863	2,572,146	281,283	12.3%	889,547	52.9%
над 500 хил. до 1 млн. лв.	брой	635	872	980	108	12.4%	345	54.3%
	хил. лв.	411,701	556,451	625,255	68,804	12.4%	213,554	51.9%
над 1 млн. лв.	брой	108	114	135	21	18.4%	27	25.0%
	хил. лв.	196,195	198,183	229,459	31,276	15.8%	33,264	17.0%

¹ Включват се вземания на банките по кредити и репо-сделки.

² Сектор *Домакинства и НТООД* включва физически лица, самостоятелни предприемачи (в т.ч. еднолични търговци и самонаети лица) и нетърговски организации, обслужващи домакинствата (НТООД).

Източник: Банките.

ДЕПОЗИТИ

на сектори *Нефинансови предприятия*, *Финансови предприятия* и *Домакинства и НТООД* по количествени категории¹
септември 2022 г.

		2021	2022	2022	Изменение спрямо предходното тримесечие		Изменение спрямо същото тримесечие на предходната година		
		септември	юни	септември	абсолютно	%	абсолютно	%	
		брой	хил. лв.	брой	хил. лв.	брой	хил. лв.	брой	хил. лв.
Общо	брой	9,728,180	9,498,715	9,476,798	-21,917	-0.2%	-251,382	-2.6%	
	хил. лв.	100,335,583	106,055,755	111,698,506	5,642,751	5.3%	11,362,923	11.3%	
Нефинансови предприятия									
Нефинансови предприятия (общо)	брой	603,564	614,713	617,318	2,605	0.4%	13,754	2.3%	
	хил. лв.	31,609,419	34,809,250	38,902,128	4,092,878	11.8%	7,292,709	23.1%	
до 1000 лв.	брой	316,810	313,682	311,345	-2,337	-0.7%	-5,465	-1.7%	
	хил. лв.	58,336	58,625	63,628	5,003	8.5%	5,292	9.1%	
над 1000 до 2500 лв.	брой	56,998	59,278	58,544	-734	-1.2%	1,546	2.7%	
	хил. лв.	94,151	97,979	97,046	-933	-1.0%	2,895	3.1%	
над 2500 до 5000 лв.	брой	42,657	44,437	44,472	35	0.1%	1,815	4.3%	
	хил. лв.	155,569	161,998	162,240	242	0.1%	6,671	4.3%	
над 5 хил. до 10 хил. лв.	брой	41,471	43,144	43,405	261	0.6%	1,934	4.7%	
	хил. лв.	296,723	308,971	311,179	2,208	0.7%	14,456	4.9%	
над 10 хил. до 20 хил. лв.	брой	37,554	39,534	40,464	930	2.4%	2,910	7.7%	
	хил. лв.	536,866	565,882	578,375	12,493	2.2%	41,509	7.7%	
над 20 хил. до 30 хил. лв.	брой	19,437	20,397	21,481	1,084	5.3%	2,044	10.5%	
	хил. лв.	476,763	500,148	526,530	26,382	5.3%	49,767	10.4%	
над 30 хил. до 40 хил. лв.	брой	12,577	13,271	13,792	521	3.9%	1,215	9.7%	
	хил. лв.	436,548	460,064	477,663	17,599	3.8%	41,115	9.4%	
над 40 хил. до 50 хил. лв.	брой	9,038	9,538	9,921	383	4.0%	883	9.8%	
	хил. лв.	404,745	427,484	444,200	16,716	3.9%	39,455	9.7%	
над 50 хил. до 100 хил. лв.	брой	23,653	25,860	26,691	831	3.2%	3,038	12.8%	
	хил. лв.	1,689,922	1,855,198	1,907,881	52,683	2.8%	217,959	12.9%	
над 100 хил. до 200 хил. лв.	брой	18,937	21,019	21,222	203	1.0%	2,285	12.1%	
	хил. лв.	2,759,819	3,080,494	3,078,697	-1,797	-0.1%	318,878	11.6%	
над 200 хил. до 500 хил. лв.	брой	14,774	15,166	15,657	491	3.2%	883	6.0%	
	хил. лв.	4,693,973	4,875,514	4,943,553	68,039	1.4%	249,580	5.3%	
над 500 хил. до 1 млн. лв.	брой	5,423	5,227	5,664	437	8.4%	241	4.4%	
	хил. лв.	3,887,667	3,720,230	3,981,926	261,696	7.0%	94,259	2.4%	
над 1 млн. лв.	брой	4,235	4,160	4,660	500	12.0%	425	10.0%	
	хил. лв.	16,118,337	18,696,663	22,329,210	3,632,547	19.4%	6,210,873	38.5%	
Финансови предприятия									
Финансови предприятия (общо)	брой	6,824	6,974	7,111	137	2.0%	287	4.2%	
	хил. лв.	4,217,971	3,606,296	3,583,319	-22,977	-0.6%	-634,652	-15.0%	
до 1000 лв.	брой	2,476	2,502	2,556	54	2.2%	80	3.2%	
	хил. лв.	567	555	570	15	2.7%	3	0.5%	
над 1000 до 2500 лв.	брой	508	581	569	-12	-2.1%	61	12.0%	
	хил. лв.	831	947	927	-20	-2.1%	96	11.6%	
над 2500 до 5000 лв.	брой	494	469	526	57	12.2%	32	6.5%	
	хил. лв.	1,823	1,661	1,881	220	13.2%	58	3.2%	
над 5 хил. до 10 хил. лв.	брой	475	452	507	55	12.2%	32	6.7%	
	хил. лв.	3,446	3,241	3,708	467	14.4%	262	7.6%	
над 10 хил. до 20 хил. лв.	брой	439	484	473	-11	-2.3%	34	7.7%	
	хил. лв.	6,255	6,913	6,901	-12	-0.2%	646	10.3%	
над 20 хил. до 30 хил. лв.	брой	254	266	273	7	2.6%	19	7.5%	
	хил. лв.	6,125	6,483	6,617	134	2.1%	492	8.0%	
над 30 хил. до 40 хил. лв.	брой	168	163	128	-35	-21.5%	-40	-23.8%	
	хил. лв.	5,776	5,602	4,432	-1,170	-20.9%	-1,344	-23.3%	
над 40 хил. до 50 хил. лв.	брой	123	143	122	-21	-14.7%	-1	-0.8%	
	хил. лв.	5,546	6,465	5,450	-1,015	-15.7%	-96	-1.7%	
над 50 хил. до 100 хил. лв.	брой	371	409	397	-12	-2.9%	26	7.0%	
	хил. лв.	26,768	29,443	28,831	-612	-2.1%	2,063	7.7%	
над 100 хил. до 200 хил. лв.	брой	386	411	401	-10	-2.4%	15	3.9%	
	хил. лв.	56,724	62,286	60,034	-2,252	-3.6%	3,310	5.8%	
над 200 хил. до 500 хил. лв.	брой	432	426	459	33	7.7%	27	6.3%	
	хил. лв.	137,507	138,229	149,400	11,171	8.1%	11,893	8.6%	
над 500 хил. до 1 млн. лв.	брой	271	251	253	2	0.8%	-18	-6.6%	
	хил. лв.	194,853	182,521	181,061	-1,460	-0.8%	-13,792	-7.1%	
над 1 млн. лв.	брой	427	417	447	30	7.2%	20	4.7%	
	хил. лв.	3,771,750	3,161,950	3,133,507	-28,443	-0.9%	-638,243	-16.9%	

		2021	2022	2022	Изменение спрямо предходното тримесечие		Изменение спрямо същото тримесечие на предходната година	
		септември	юни	септември	абсолютно	%	абсолютно	%
Домакинства и НТООД²								
Домакинства и НТООД (общо)	брой	9,117,792	8,877,028	8,852,369	-24,659	-0.3%	-265,423	-2.9%
	хил. лв.	64,508,193	67,640,209	69,213,059	1,572,850	2.3%	4,704,866	7.3%
до 1000 лв.	брой	5,242,552	4,972,750	4,931,937	-40,813	-0.8%	-310,615	-5.9%
	хил. лв.	844,287	806,714	812,367	5,653	0.7%	-31,920	-3.8%
над 1000 до 2500 лв.	брой	984,556	963,058	974,563	11,505	1.2%	-9,993	-1.0%
	хил. лв.	1,631,912	1,599,932	1,616,097	16,165	1.0%	-15,815	-1.0%
над 2500 до 5000 лв.	брой	738,541	731,434	721,981	-9,453	-1.3%	-16,560	-2.2%
	хил. лв.	2,691,435	2,667,834	2,632,926	-34,908	-1.3%	-58,509	-2.2%
над 5 хил. до 10 хил. лв.	брой	783,320	778,869	772,594	-6,275	-0.8%	-10,726	-1.4%
	хил. лв.	5,583,661	5,560,512	5,517,236	-43,276	-0.8%	-66,425	-1.2%
над 10 хил. до 20 хил. лв.	брой	633,094	646,926	649,780	2,854	0.4%	16,686	2.6%
	хил. лв.	8,845,493	9,065,264	9,100,165	34,901	0.4%	254,672	2.9%
над 20 хил. до 30 хил. лв.	брой	261,101	273,048	278,325	5,277	1.9%	17,224	6.6%
	хил. лв.	6,320,026	6,615,413	6,740,322	124,909	1.9%	420,296	6.7%
над 30 хил. до 40 хил. лв.	брой	137,785	146,159	148,099	1,940	1.3%	10,314	7.5%
	хил. лв.	4,738,736	5,030,697	5,096,669	65,972	1.3%	357,933	7.6%
над 40 хил. до 50 хил. лв.	брой	83,811	89,320	92,166	2,846	3.2%	8,355	10.0%
	хил. лв.	3,723,639	3,968,623	4,092,349	123,726	3.1%	368,710	9.9%
над 50 хил. до 100 хил. лв.	брой	161,902	175,215	179,233	4,018	2.3%	17,331	10.7%
	хил. лв.	11,143,342	12,085,039	12,354,724	269,685	2.2%	1,211,382	10.9%
над 100 хил. до 200 хил. лв.	брой	71,593	81,228	83,138	1,910	2.4%	11,545	16.1%
	хил. лв.	10,027,120	11,502,677	11,721,266	218,589	1.9%	1,694,146	16.9%
над 200 хил. до 500 хил. лв.	брой	16,392	15,735	17,074	1,339	8.5%	682	4.2%
	хил. лв.	4,643,856	4,417,946	4,766,661	348,715	7.9%	122,805	2.6%
над 500 хил. до 1 млн. лв.	брой	2,102	2,244	2,337	93	4.1%	235	11.2%
	хил. лв.	1,455,279	1,541,603	1,599,400	57,797	3.7%	144,121	9.9%
над 1 млн. лв.	брой	1,043	1,042	1,142	100	9.6%	99	9.5%
	хил. лв.	2,859,407	2,777,955	3,162,877	384,922	13.9%	303,470	10.6%

¹ Включват се задължения на банките по депозити, кредити и репо-сделки.

² Сектор *Домакинства и НТООД* включва физически лица, самостоятелни предприемачи (в т.ч. еднолични търговци и самонаети лица) и нетърговски организации, обслужващи домакинствата (НТООД).

Източник: Банките.

КРЕДИТИ
на сектор *Нефинансови предприятия* по икономическа дейност¹
септември 2022 г.

		2021	2022	2022	Изменение спрямо предходното тримесечие		Изменение спрямо същото тримесечие на предходната година	
		септември	юни	септември	абсолютно	%	абсолютно	%
		Нефинансови предприятия (общо)	брой	140,984	148,338	150,449	2,111	1.4%
	хил. лв.	36,600,423	39,668,695	40,759,776	1,091,081	2.8%	4,159,353	11.4%
Селско, горско и рибно стопанство	брой	12,810	13,076	13,483	407	3.1%	673	5.3%
	хил. лв.	2,359,860	2,429,753	2,691,997	262,244	10.8%	332,137	14.1%
Добивна промишленост	брой	231	222	221	-1	-0.5%	-10	-4.3%
	хил. лв.	148,120	153,759	170,793	17,034	11.1%	22,673	15.3%
Преработваща промишленост	брой	20,910	22,765	22,749	-16	-0.1%	1,839	8.8%
	хил. лв.	7,903,039	9,154,966	9,310,494	155,528	1.7%	1,407,455	17.8%
Производство и разпределение на електрическа и топлинна енергия и газообразни горива	брой	742	830	884	54	6.5%	142	19.1%
	хил. лв.	1,470,505	1,752,987	1,903,211	150,224	8.6%	432,706	29.4%
Доставяне на води; канализационни услуги, управление на отпадъци и възстановяване	брой	383	393	420	27	6.9%	37	9.7%
	хил. лв.	245,216	266,709	241,014	-25,695	-9.6%	-4,202	-1.7%
Строителство	брой	9,601	10,312	10,514	202	2.0%	913	9.5%
	хил. лв.	3,390,911	3,411,787	3,558,373	146,586	4.3%	167,462	4.9%
Търговия; ремонт на автомобили и мотоциклети	брой	54,227	56,715	57,658	943	1.7%	3,431	6.3%
	хил. лв.	9,788,439	10,882,846	11,363,809	480,963	4.4%	1,575,370	16.1%
Транспорт, складиране и пощи	брой	14,453	14,874	15,101	227	1.5%	648	4.5%
	хил. лв.	2,465,258	2,582,063	2,561,706	-20,357	-0.8%	96,448	3.9%
Хотелиерство и ресторантьорство	брой	9,276	10,042	10,113	71	0.7%	837	9.0%
	хил. лв.	2,477,798	2,579,502	2,485,756	-93,746	-3.6%	7,958	0.3%
Създаване и разпространение на информация и творчески продукти; далекосъобщения	брой	2,650	2,775	2,777	2	0.1%	127	4.8%
	хил. лв.	541,580	559,708	525,152	-34,556	-6.2%	-16,428	-3.0%
Операции с недвижими имоти	брой	2,037	2,126	2,160	34	1.6%	123	6.0%
	хил. лв.	3,817,306	3,864,340	3,960,902	96,562	2.5%	143,596	3.8%
Професионални дейности и научни изследвания	брой	6,255	6,378	6,516	138	2.2%	261	4.2%
	хил. лв.	1,042,471	998,341	996,832	-1,509	-0.2%	-45,639	-4.4%
Административни и спомагателни дейности	брой	2,078	2,440	2,419	-21	-0.9%	341	16.4%
	хил. лв.	423,234	527,443	480,989	-46,454	-8.8%	57,755	13.6%
Образование	брой	400	427	441	14	3.3%	41	10.3%
	хил. лв.	77,445	66,970	64,824	-2,146	-3.2%	-12,621	-16.3%
Хуманно здравеопазване и социална работа	брой	2,466	2,545	2,523	-22	-0.9%	57	2.3%
	хил. лв.	269,497	295,780	278,609	-17,171	-5.8%	9,112	3.4%
Култура, спорт и развлечения	брой	728	720	727	7	1.0%	-1	-0.1%
	хил. лв.	100,617	92,551	107,987	15,436	16.7%	7,370	7.3%
Други дейности	брой	1,737	1,698	1,743	45	2.7%	6	0.3%
	хил. лв.	79,127	49,190	57,328	8,138	16.5%	-21,799	-27.5%

¹ Включват се вземания на банките по кредити и репо-сделки.

Източник: Банките.

ДЕПОЗИТИ
на сектор *Нефинансови предприятия* по икономическа дейност¹
септември 2022 г.

		2021	2022	2022	Изменение спрямо		Изменение спрямо същото	
		септември	юни	септември	предходното тримесечие		тримесечие на	
					абсолютно	%	абсолютно	%
Нефинансови предприятия (общо)	брой	603,564	614,713	617,318	2,605	0.4%	13,754	2.3%
	хил. лв.	31,609,419	34,809,250	38,902,128	4,092,878	11.8%	7,292,709	23.1%
Селско, горско и рибно стопанство	брой	24,609	25,262	25,430	168	0.7%	821	3.3%
	хил. лв.	1,563,519	1,751,167	1,748,077	-3,090	-0.2%	184,558	11.8%
Добивна промишленост	брой	1,572	1,560	1,538	-22	-1.4%	-34	-2.2%
	хил. лв.	377,410	570,667	585,502	14,835	2.6%	208,092	55.1%
Преработваща промишленост	брой	57,410	58,218	58,547	329	0.6%	1,137	2.0%
	хил. лв.	4,456,921	5,018,031	5,417,504	399,473	8.0%	960,583	21.6%
Производство и разпределение на електрическа и топлинна енергия и газообразни горива	брой	4,484	5,250	5,628	378	7.2%	1,144	25.5%
	хил. лв.	2,541,323	3,462,181	4,254,415	792,234	22.9%	1,713,092	67.4%
Доставяне на води; канализационни услуги, управление на отпадъци и възстановяване	брой	1,929	1,954	1,982	28	1.4%	53	2.7%
	хил. лв.	246,727	265,386	251,397	-13,989	-5.3%	4,670	1.9%
Строителство	брой	46,647	47,775	48,136	361	0.8%	1,489	3.2%
	хил. лв.	2,859,259	2,907,596	3,048,496	140,900	4.8%	189,237	6.6%
Търговия; ремонт на автомобили и мотоциклети	брой	221,110	222,428	222,945	517	0.2%	1,835	0.8%
	хил. лв.	7,943,093	8,942,570	9,995,166	1,052,596	11.8%	2,052,073	25.8%
Транспорт, складиране и пощи	брой	41,355	41,803	42,087	284	0.7%	732	1.8%
	хил. лв.	2,073,642	1,951,735	2,391,513	439,778	22.5%	317,871	15.3%
Хотелиерство и ресторантьорство	брой	38,553	39,571	39,774	203	0.5%	1,221	3.2%
	хил. лв.	1,330,776	1,199,282	1,385,772	186,490	15.6%	54,996	4.1%
Създаване и разпространение на информация и творчески продукти; далекосъобщения	брой	23,881	24,884	25,205	321	1.3%	1,324	5.5%
	хил. лв.	1,926,745	2,085,436	2,419,670	334,234	16.0%	492,925	25.6%
Операции с недвижими имоти	брой	19,681	21,193	21,489	296	1.4%	1,808	9.2%
	хил. лв.	1,348,622	1,479,554	1,559,206	79,652	5.4%	210,584	15.6%
Професионални дейности и научни изследвания	брой	55,268	57,393	57,957	564	1.0%	2,689	4.9%
	хил. лв.	2,579,533	2,645,183	3,247,506	602,323	22.8%	667,973	25.9%
Административни и спомагателни дейности	брой	14,774	14,900	14,864	-36	-0.2%	90	0.6%
	хил. лв.	741,329	832,819	900,693	67,874	8.1%	159,364	21.5%
Образование	брой	4,069	4,087	4,119	32	0.8%	50	1.2%
	хил. лв.	229,059	208,060	212,858	4,798	2.3%	-16,201	-7.1%
Хуманно здравеопазване и социална работа	брой	16,357	16,602	16,666	64	0.4%	309	1.9%
	хил. лв.	733,393	851,565	806,219	-45,346	-5.3%	72,826	9.9%
Култура, спорт и развлечения	брой	8,296	8,279	8,228	-51	-0.6%	-68	-0.8%
	хил. лв.	310,956	342,540	394,479	51,939	15.2%	83,523	26.9%
Други дейности	брой	23,569	23,554	22,723	-831	-3.5%	-846	-3.6%
	хил. лв.	347,112	295,478	283,655	-11,823	-4.0%	-63,457	-18.3%

¹ Включват се задължения на банките по депозити, кредити и репо-сделки.

Източник: Банките.