



ПРЕССЪОБЩЕНИЕ

9 август 2022 г.

12:00 ч.

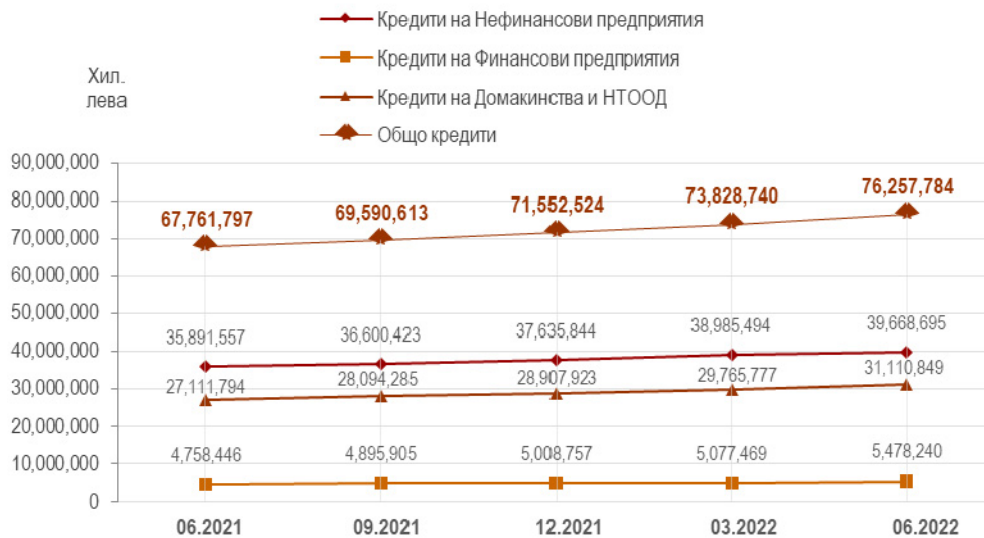
КРЕДИТИ И ДЕПОЗИТИ ПО КОЛИЧЕСТВЕНИ КАТЕГОРИИ И ИКОНОМИЧЕСКИ ДЕЙНОСТИ¹

Юни 2022 г.

Кредити

Броят на кредитите на сектори *Нефинансови предприятия*, *Финансови предприятия* и *Домакинства и НТООД* към края на второто тримесечие на 2022 г. намалява на годишна база с 0.6%, а общият им размер се увеличава с 12.5%.

ГРАФИКА 1: РАЗМЕР НА КРЕДИТИТЕ ПО СЕКТОРИ



Източник: Банките

Нефинансови предприятия: Кредитите на сектор *Нефинансови предприятия* в края на второто тримесечие на 2022 година са 148 хил. броя, като се увеличават на годишна база с 4.8%. Размерът на тези кредити е 39.669 млрд. лева, като се отчита нарастване с 10.5% на годишна база. Спрямо края на предходното тримесечие броят на кредитите на сектор *Нефинансови предприятия* нараства с 2.4%, а размерът им – с 1.8%.

¹ Пълният комплект от таблици относно статистиката на депозити и кредити по количествени категории и икономически дейности, прессъобщението, както и методологическите бележки се намират на интернет страницата на БНБ, в раздел *Статистика/Парична и лихвена статистика/Парична статистика/Депозити и кредити по количествени категории и икономически дейности*. Данните са закръглени. За стойности без закръгление виж приложените към прессъобщението таблици в Excel формат.

Разпределението в таблиците на депозитите и кредитите е в съответствие с *Класификацията на икономическите дейности (КИД – 2008)* на Националния статистически институт, която осигурява прякото приложение на *Статистическата класификация на икономическите дейности в Европейската общност (NACE Rev. 2)*.

ГРАФИКА 2: РАЗМЕР И ДЯЛ НА КРЕДИТИТЕ НА НЕФИНАНСОВИТЕ ПРЕДПРИЯТИЯ ПО ИКОНОМИЧЕСКИ ДЕЙНОСТИ², ЮНИ 2022



Трите отрасли с най-големи дялове в общата сума на кредитите за сектора са *Търговия; ремонт на автомобили и мотоциклети* (27.4%), *Преработваща промишленост* (23.1%) и *Операции с недвижими имоти* (9.7%).

Към края на юни 2022 г. в общата сума на кредитите преобладават тези с размер над 1 млн. лв. с дял от 74.6%.

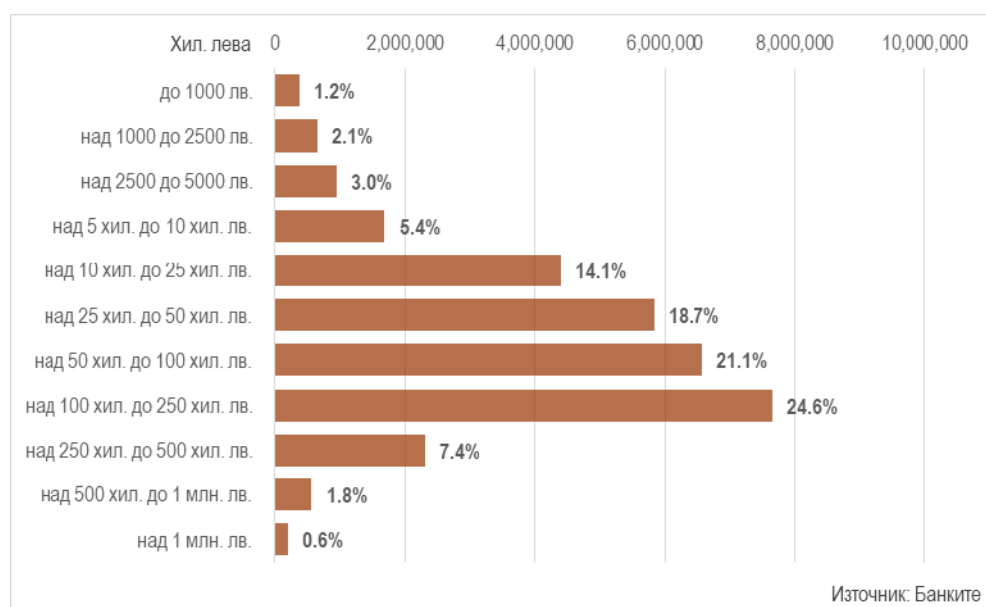
Финансови предприятия: Кредитите на сектор *Финансови предприятия* в края на второто тримесечие на 2022 година са 959 броя, като нарастват на годишна база с 12.3%. Размерът на тези кредити е 5.478 млрд. лева, като се отчита нарастване с 15.1% на годишна база. Спрямо края на предходното тримесечие броят на кредитите на сектор *Финансови предприятия* нараства с 4.9%, а размерът им – със 7.9%.

Към края на юни 2022 г. в общата сума на кредитите преобладават тези с размер над 1 млн. лв. с дял от 98.3%.

Домакинства и НТООД: В края на юни 2022 г. броят на кредитите на сектор *Домакинства и НТООД* намалява на годишна база с 0.8%, като достига 2.799 млн. броя. Размерът им нараства на годишна база с 14.8%, като достига 31.111 млрд. лева. В края на юни 2022 г. в сравнение с края на март 2022 г. броят на тези кредити нараства с 0.5%, а размерът им – с 4.5%.

Към края на юни 2022 г. в общата сума на кредитите преобладават тези с размер над 100 хил. до 250 хил. лв. с дял от 24.6%.

ГРАФИКА 3: РАЗМЕР И ДЯЛ НА КРЕДИТИТЕ НА ДОМАКИНСТВОТА И НТООД ПО КОЛИЧЕСТВЕНИ КАТЕГОРИИ², ЮНИ 2022



² Сумата на относителните дялове може да е различна от 100% поради закръгляния.

Депозити

Броят на депозитите на сектори *Нефинансови предприятия*, *Финансови предприятия* и *Домакинства и НТООД* към края на второто тримесечие на 2022 г. намалява на годишна база с 3.2%, а размерът им се увеличава с 9.6%.

ГРАФИКА 4: РАЗМЕР НА ДЕПОЗИТИТЕ ПО СЕКТОРИ



Нефинансови предприятия: Депозитите на сектор *Нефинансови предприятия* в края на юни 2022 г. са 615 хил. броя, като се отчита ръст от 2.3% спрямо края на същия месец на 2021 г. В края на второто тримесечие на 2022 г. размерът на тези депозити е 34.809 млрд. лева, като на годишна база той нараства с 18.6%. Спрямо края на март 2022 г. броят им се повишава с 0.7%, а размерът им – с 2.5%.

ГРАФИКА 5: РАЗМЕР И ДЯЛ НА ДЕПОЗИТИТЕ НА НЕФИНАНСОВИТЕ ПРЕДПРИЯТИЯ ПО ИКОНОМИЧЕСКИ ДЕЙНОСТИ², ЮНИ 2022



Трите отрасли с най-големи дялове в общата сума на депозитите за сектора са *Търговия; ремонт на автомобили и мотоциклети* (25.7%), *Преработваща промишленост* (14.4%) и *Производство и разпределение на електрическа и топлинна енергия и газообразни горива* (9.9%).

Към края на юни 2022 г. в общата сума на депозитите преобладават тези с размер над 1 млн. лв. с дял от 53.7%.

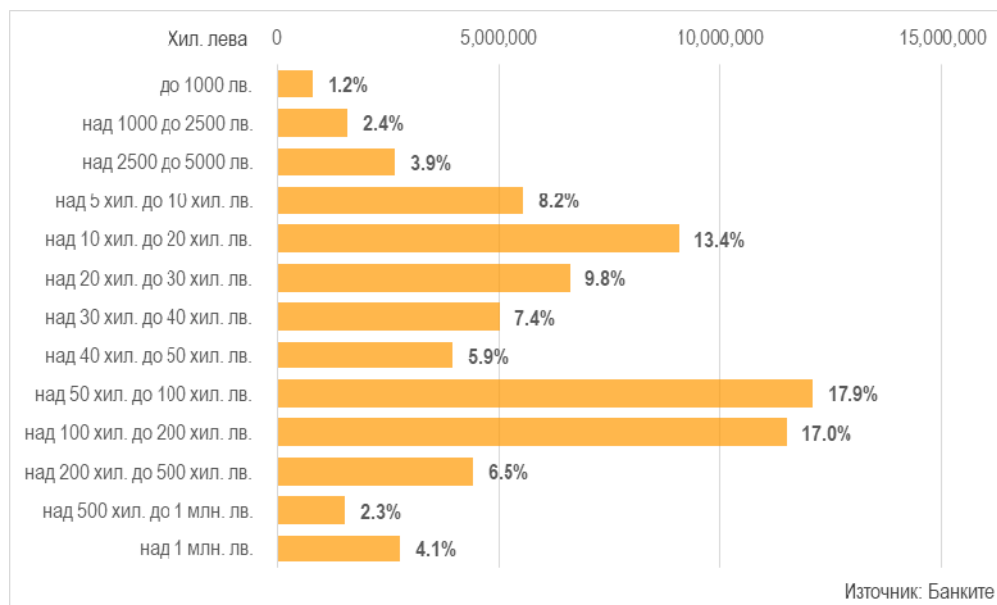
Финансови предприятия: Депозитите на сектор *Финансови предприятия* в края на юни 2022 г. са 7 хил. броя, като се отчита ръст от 2.6% спрямо края на същия месец на 2021 г. В края на второто тримесечие на 2022 г. размерът на тези депозити е 3.606 млрд. лева, като на годишна база той спада с 0.6%. Спрямо края на март 2022 г. броят им намалява незначително, а размерът им се понижава с 14.1%.

Към края на юни 2022 г. в общата сума на депозитите преобладават тези с размер над 1 млн. лв. с дял от 87.7%.

Домакинства и НТООД: В края на второто тримесечие на 2022 г. броят на депозитите на сектор *Домакинства и НТООД* е 8.877 млн., като намалява на годишна база с 3.6%. Размерът на тези депозити в края на юни 2022 г. нараства на годишна база с 6% и достига 67.640 млрд. лева. В края на юни 2022 г. спрямо края на предходното тримесечие броят на тези депозити намалява с 0.7%, а размерът им нараства с 1.1%.

Към края на юни 2022 г. в общата сума на депозитите преобладават тези с размер над 50 хил. до 100 хил. лв. с дял от 17.9%.

ГРАФИКА 6: РАЗМЕР И ДЯЛ НА ДЕПОЗИТИТЕ НА ДОМАКИНСТВОТА И НТООД ПО КОЛИЧЕСТВЕНИ КАТЕГОРИИ², ЮНИ 2022



КРЕДИТИ

на сектори Нефинансови предприятия, Финансови предприятия и Домакинства и НТООД по количествени категории¹
юни 2022 г.

		2021	2022	2022	Изменение спрямо предходното тримесечие		Изменение спрямо същото тримесечие на предходната година	
		юни	март	юни	абсолютно	%	абсолютно	%
		брой	хил. лв.	брой	хил. лв.	брой	хил. лв.	брой
Общо		2,965,116	2,931,157	2,948,382	17,225	0.6%	-16,734	-0.6%
		67,761,797	73,828,740	76,257,784	2,429,044	3.3%	8,495,987	12.5%
Нефинансови предприятия								
Нефинансови предприятия (общо)	брой	141,536	144,818	148,338	3,520	2.4%	6,802	4.8%
	хил. лв.	35,891,557	38,985,494	39,668,695	683,201	1.8%	3,777,138	10.5%
до 1000 лв.	брой	45,741	47,103	47,878	775	1.6%	2,137	4.7%
	хил. лв.	7,438	7,344	7,410	66	0.9%	-28	-0.4%
над 1000 до 2500 лв.	брой	7,298	7,231	7,203	-28	-0.4%	-95	-1.3%
	хил. лв.	12,196	11,959	12,002	43	0.4%	-194	-1.6%
над 2500 до 5000 лв.	брой	6,696	6,642	6,694	52	0.8%	-2	0.0%
	хил. лв.	24,615	24,433	24,642	209	0.9%	27	0.1%
над 5 хил. до 10 хил. лв.	брой	7,608	7,429	7,550	121	1.6%	-58	-0.8%
	хил. лв.	57,650	56,345	56,898	553	1.0%	-752	-1.3%
над 10 хил. до 25 хил. лв.	брой	14,952	14,850	14,964	114	0.8%	12	0.1%
	хил. лв.	256,809	254,815	257,273	2,458	1.0%	464	0.2%
над 25 хил. до 50 хил. лв.	брой	16,443	16,721	17,348	627	3.7%	905	5.5%
	хил. лв.	615,201	624,812	649,872	25,060	4.0%	34,671	5.6%
над 50 хил. до 100 хил. лв.	брой	14,381	14,924	15,521	597	4.0%	1,140	7.9%
	хил. лв.	1,071,713	1,114,595	1,156,474	41,879	3.8%	84,761	7.9%
над 100 хил. до 250 хил. лв.	брой	12,915	13,355	14,008	653	4.9%	1,093	8.5%
	хил. лв.	2,090,574	2,162,304	2,269,202	106,898	4.9%	178,628	8.5%
над 250 хил. до 500 хил. лв.	брой	6,510	6,964	7,212	248	3.6%	702	10.8%
	хил. лв.	2,325,914	2,480,044	2,572,556	92,512	3.7%	246,642	10.6%
над 500 хил. до 1 млн. лв.	брой	3,745	3,989	4,188	199	5.0%	443	11.8%
	хил. лв.	2,708,958	2,911,188	3,055,914	144,726	5.0%	346,956	12.8%
над 1 млн. лв.	брой	5,247	5,610	5,772	162	2.9%	525	10.0%
	хил. лв.	26,720,489	29,337,655	29,606,452	268,797	0.9%	2,885,963	10.8%
Финансови предприятия								
Финансови предприятия (общо)	брой	854	914	959	45	4.9%	105	12.3%
	хил. лв.	4,758,446	5,077,469	5,478,240	400,771	7.9%	719,794	15.1%
до 1000 лв.	брой	120	131	133	2	1.5%	13	10.8%
	хил. лв.	26	28	21	-7	-25.0%	-5	-19.2%
над 1000 до 2500 лв.	брой	12	19	19	-	0.0%	7	58.3%
	хил. лв.	20	32	33	1	3.1%	13	65.0%
над 2500 до 5000 лв.	брой	14	12	12	-	0.0%	-2	-14.3%
	хил. лв.	52	46	45	-1	-2.2%	-7	-13.5%
над 5 хил. до 10 хил. лв.	брой	17	17	23	6	35.3%	6	35.3%
	хил. лв.	124	138	173	35	25.4%	49	39.5%
над 10 хил. до 25 хил. лв.	брой	42	49	49	-	0.0%	7	16.7%
	хил. лв.	699	904	818	-86	-9.5%	119	17.0%
над 25 хил. до 50 хил. лв.	брой	65	60	59	-1	-1.7%	-6	-9.2%
	хил. лв.	2,459	2,212	2,149	-63	-2.8%	-310	-12.6%
над 50 хил. до 100 хил. лв.	брой	63	77	89	12	15.6%	26	41.3%
	хил. лв.	4,438	5,827	6,501	674	11.6%	2,063	46.5%
над 100 хил. до 250 хил. лв.	брой	94	86	99	13	15.1%	5	5.3%
	хил. лв.	15,562	14,030	16,765	2,735	19.5%	1,203	7.7%
над 250 хил. до 500 хил. лв.	брой	48	56	42	-14	-25.0%	-6	-12.5%
	хил. лв.	18,316	20,095	15,330	-4,765	-23.7%	-2,986	-16.3%
над 500 хил. до 1 млн. лв.	брой	52	55	65	10	18.2%	13	25.0%
	хил. лв.	40,417	42,155	49,898	7,743	18.4%	9,481	23.5%
над 1 млн. лв.	брой	327	352	369	17	4.8%	42	12.8%
	хил. лв.	4,676,333	4,992,002	5,386,507	394,505	7.9%	710,174	15.2%

		2021	2022	2022	Изменение спрямо предходното тримесечие		Изменение спрямо същото тримесечие на предходната година	
		юни	март	юни	абсолютно	%	абсолютно	%
Домакинства и НТООД²								
Домакинства и НТООД (общо)	брой	2,822,726	2,785,425	2,799,085	13,660	0.5%	-23,641	-0.8%
	хил. лв.	27,111,794	29,765,777	31,110,849	1,345,072	4.5%	3,999,055	14.8%
до 1000 лв.	брой	1,402,819	1,344,270	1,329,098	-15,172	-1.1%	-73,721	-5.3%
	хил. лв.	373,783	372,156	368,526	-3,630	-1.0%	-5,257	-1.4%
над 1000 до 2500 лв.	брой	386,388	386,996	393,371	6,375	1.6%	6,983	1.8%
	хил. лв.	637,043	630,024	642,189	12,165	1.9%	5,146	0.8%
над 2500 до 5000 лв.	брой	263,008	254,633	258,058	3,425	1.3%	-4,950	-1.9%
	хил. лв.	967,434	927,898	938,416	10,518	1.1%	-29,018	-3.0%
над 5 хил. до 10 хил. лв.	брой	235,076	229,547	231,100	1,553	0.7%	-3,976	-1.7%
	хил. лв.	1,713,399	1,667,905	1,678,797	10,892	0.7%	-34,602	-2.0%
над 10 хил. до 25 хил. лв.	брой	255,296	264,186	269,296	5,110	1.9%	14,000	5.5%
	хил. лв.	4,147,707	4,297,442	4,387,750	90,308	2.1%	240,043	5.8%
над 25 хил. до 50 хил. лв.	брой	152,260	159,199	163,440	4,241	2.7%	11,180	7.3%
	хил. лв.	5,418,014	5,671,035	5,829,183	158,148	2.8%	411,169	7.6%
над 50 хил. до 100 хил. лв.	брой	80,103	90,229	94,855	4,626	5.1%	14,752	18.4%
	хил. лв.	5,586,120	6,264,222	6,573,881	309,659	4.9%	987,761	17.7%
над 100 хил. до 250 хил. лв.	брой	42,332	49,284	51,819	2,535	5.1%	9,487	22.4%
	хил. лв.	6,153,965	7,240,499	7,646,610	406,111	5.6%	1,492,645	24.3%
над 250 хил. до 500 хил. лв.	брой	4,746	6,207	7,062	855	13.8%	2,316	48.8%
	хил. лв.	1,535,931	2,007,522	2,290,863	283,341	14.1%	754,932	49.2%
над 500 хил. до 1 млн. лв.	брой	593	762	872	110	14.4%	279	47.0%
	хил. лв.	390,336	486,791	556,451	69,660	14.3%	166,115	42.6%
над 1 млн. лв.	брой	105	112	114	2	1.8%	9	8.6%
	хил. лв.	188,062	200,283	198,183	-2,100	-1.0%	10,121	5.4%

¹ Включват се вземания на банките по кредити и репо-сделки.

² Сектор *Домакинства и НТООД* включва физически лица, самостоятелни предприемачи (в т.ч. еднолични търговци и самонаети лица) и нетърговски организации, обслужващи домакинствата (НТООД).

Източник: Банките.

ДЕПОЗИТИ

на сектори *Нефинансови предприятия*, *Финансови предприятия* и *Домакинства и НТООД* по количествени категории¹
юни 2022 г.

		2021	2022	2022	Изменение спрямо предходното тримесечие		Изменение спрямо същото тримесечие на предходната година		
		юни	март	юни	абсолютно	%	абсолютно	%	
		брой	хил. лв.	брой	хил. лв.	брой	хил. лв.	брой	хил. лв.
Общо	брой	9,814,546	9,552,531	9,498,715	-53,816	-0.6%	-315,831	-3.2%	
	хил. лв.	96,773,433	105,062,201	106,055,755	993,554	0.9%	9,282,322	9.6%	
Нефинансови предприятия									
Нефинансови предприятия (общо)	брой	600,688	610,226	614,713	4,487	0.7%	14,025	2.3%	
	хил. лв.	29,356,479	33,947,365	34,809,250	861,885	2.5%	5,452,771	18.6%	
до 1000 лв.	брой	320,970	313,965	313,682	-283	-0.1%	-7,288	-2.3%	
	хил. лв.	59,713	58,429	58,625	196	0.3%	-1,088	-1.8%	
над 1000 до 2500 лв.	брой	57,655	57,987	59,278	1,291	2.2%	1,623	2.8%	
	хил. лв.	95,180	95,815	97,979	2,164	2.3%	2,799	2.9%	
над 2500 до 5000 лв.	брой	42,535	44,271	44,437	166	0.4%	1,902	4.5%	
	хил. лв.	155,098	161,993	161,998	5	0.0%	6,900	4.4%	
над 5 хил. до 10 хил. лв.	брой	41,226	42,546	43,144	598	1.4%	1,918	4.7%	
	хил. лв.	294,913	304,974	308,971	3,997	1.3%	14,058	4.8%	
над 10 хил. до 20 хил. лв.	брой	36,455	38,362	39,534	1,172	3.1%	3,079	8.4%	
	хил. лв.	522,579	547,918	565,882	17,964	3.3%	43,303	8.3%	
над 20 хил. до 30 хил. лв.	брой	18,699	20,069	20,397	328	1.6%	1,698	9.1%	
	хил. лв.	458,100	491,613	500,148	8,535	1.7%	42,048	9.2%	
над 30 хил. до 40 хил. лв.	брой	11,852	12,982	13,271	289	2.2%	1,419	12.0%	
	хил. лв.	410,759	449,997	460,064	10,067	2.2%	49,305	12.0%	
над 40 хил. до 50 хил. лв.	брой	8,582	9,585	9,538	-47	-0.5%	956	11.1%	
	хил. лв.	384,356	429,349	427,484	-1,865	-0.4%	43,128	11.2%	
над 50 хил. до 100 хил. лв.	брой	22,508	25,270	25,860	590	2.3%	3,352	14.9%	
	хил. лв.	1,606,054	1,810,177	1,855,198	45,021	2.5%	249,144	15.5%	
над 100 хил. до 200 хил. лв.	брой	17,685	20,858	21,019	161	0.8%	3,334	18.9%	
	хил. лв.	2,567,692	3,054,287	3,080,494	26,207	0.9%	512,802	20.0%	
над 200 хил. до 500 хил. лв.	брой	13,195	15,013	15,166	153	1.0%	1,971	14.9%	
	хил. лв.	4,148,842	4,800,257	4,875,514	75,257	1.6%	726,672	17.5%	
над 500 хил. до 1 млн. лв.	брой	5,142	5,247	5,227	-20	-0.4%	85	1.7%	
	хил. лв.	3,674,969	3,752,337	3,720,230	-32,107	-0.9%	45,261	1.2%	
над 1 млн. лв.	брой	4,184	4,071	4,160	89	2.2%	-24	-0.6%	
	хил. лв.	14,978,224	17,990,219	18,696,663	706,444	3.9%	3,718,439	24.8%	
Финансови предприятия									
Финансови предприятия (общо)	брой	6,795	6,976	6,974	-2	0.0%	179	2.6%	
	хил. лв.	3,627,453	4,196,049	3,606,296	-589,753	-14.1%	-21,157	-0.6%	
до 1000 лв.	брой	2,505	2,456	2,502	46	1.9%	-3	-0.1%	
	хил. лв.	574	539	555	16	3.0%	-19	-3.3%	
над 1000 до 2500 лв.	брой	542	555	581	26	4.7%	39	7.2%	
	хил. лв.	902	910	947	37	4.1%	45	5.0%	
над 2500 до 5000 лв.	брой	491	506	469	-37	-7.3%	-22	-4.5%	
	хил. лв.	1,805	1,808	1,661	-147	-8.1%	-144	-8.0%	
над 5 хил. до 10 хил. лв.	брой	460	503	452	-51	-10.1%	-8	-1.7%	
	хил. лв.	3,325	3,620	3,241	-379	-10.5%	-84	-2.5%	
над 10 хил. до 20 хил. лв.	брой	427	459	484	25	5.4%	57	13.3%	
	хил. лв.	6,081	6,618	6,913	295	4.5%	832	13.7%	
над 20 хил. до 30 хил. лв.	брой	239	232	266	34	14.7%	27	11.3%	
	хил. лв.	5,935	5,644	6,483	839	14.9%	548	9.2%	
над 30 хил. до 40 хил. лв.	брой	165	163	163	-	0.0%	-2	-1.2%	
	хил. лв.	5,671	5,635	5,602	-33	-0.6%	-69	-1.2%	
над 40 хил. до 50 хил. лв.	брой	127	127	143	16	12.6%	16	12.6%	
	хил. лв.	5,689	5,678	6,465	787	13.9%	776	13.6%	
над 50 хил. до 100 хил. лв.	брой	370	404	409	5	1.2%	39	10.5%	
	хил. лв.	26,568	28,985	29,443	458	1.6%	2,875	10.8%	
над 100 хил. до 200 хил. лв.	брой	381	406	411	5	1.2%	30	7.9%	
	хил. лв.	56,368	60,522	62,286	1,764	2.9%	5,918	10.5%	
над 200 хил. до 500 хил. лв.	брой	412	461	426	-35	-7.6%	14	3.4%	
	хил. лв.	133,899	151,595	138,229	-13,366	-8.8%	4,330	3.2%	
над 500 хил. до 1 млн. лв.	брой	259	270	251	-19	-7.0%	-8	-3.1%	
	хил. лв.	183,430	196,715	182,521	-14,194	-7.2%	-909	-0.5%	
над 1 млн. лв.	брой	417	434	417	-17	-3.9%	-	0.0%	
	хил. лв.	3,197,206	3,727,780	3,161,950	-565,830	-15.2%	-35,256	-1.1%	

		2021	2022	2022	Изменение спрямо предходното тримесечие		Изменение спрямо същото тримесечие на предходната година	
		юни	март	юни	абсолютно	%	абсолютно	%
Домакинства и НТООД²								
Домакинства и НТООД (общо)	брой	9,207,063	8,935,329	8,877,028	-58,301	-0.7%	-330,035	-3.6%
	хил. лв.	63,789,501	66,918,787	67,640,209	721,422	1.1%	3,850,708	6.0%
до 1000 лв.	брой	5,260,592	5,009,845	4,972,750	-37,095	-0.7%	-287,842	-5.5%
	хил. лв.	839,108	808,746	806,714	-2,032	-0.3%	-32,394	-3.9%
над 1000 до 2500 лв.	брой	1,007,792	976,864	963,058	-13,806	-1.4%	-44,734	-4.4%
	хил. лв.	1,676,005	1,626,400	1,599,932	-26,468	-1.6%	-76,073	-4.5%
над 2500 до 5000 лв.	брой	769,649	742,404	731,434	-10,970	-1.5%	-38,215	-5.0%
	хил. лв.	2,805,258	2,704,553	2,667,834	-36,719	-1.4%	-137,424	-4.9%
над 5 хил. до 10 хил. лв.	брой	805,824	786,839	778,869	-7,970	-1.0%	-26,955	-3.3%
	хил. лв.	5,738,132	5,612,453	5,560,512	-51,941	-0.9%	-177,620	-3.1%
над 10 хил. до 20 хил. лв.	брой	640,600	646,978	646,926	-52	0.0%	6,326	1.0%
	хил. лв.	8,937,640	9,050,697	9,065,264	14,567	0.2%	127,624	1.4%
над 20 хил. до 30 хил. лв.	брой	259,836	270,698	273,048	2,350	0.9%	13,212	5.1%
	хил. лв.	6,285,333	6,556,211	6,615,413	59,202	0.9%	330,080	5.3%
над 30 хил. до 40 хил. лв.	брой	135,309	144,048	146,159	2,111	1.5%	10,850	8.0%
	хил. лв.	4,650,677	4,955,412	5,030,697	75,285	1.5%	380,020	8.2%
над 40 хил. до 50 хил. лв.	брой	82,599	87,887	89,320	1,433	1.6%	6,721	8.1%
	хил. лв.	3,668,794	3,902,022	3,968,623	66,601	1.7%	299,829	8.2%
над 50 хил. до 100 хил. лв.	брой	157,674	171,711	175,215	3,504	2.0%	17,541	11.1%
	хил. лв.	10,843,093	11,830,851	12,085,039	254,188	2.1%	1,241,946	11.5%
над 100 хил. до 200 хил. лв.	брой	68,998	79,659	81,228	1,569	2.0%	12,230	17.7%
	хил. лв.	9,660,470	11,271,371	11,502,677	231,306	2.1%	1,842,207	19.1%
над 200 хил. до 500 хил. лв.	брой	14,995	15,165	15,735	570	3.8%	740	4.9%
	хил. лв.	4,225,944	4,276,548	4,417,946	141,398	3.3%	192,002	4.5%
над 500 хил. до 1 млн. лв.	брой	2,045	2,209	2,244	35	1.6%	199	9.7%
	хил. лв.	1,407,909	1,527,755	1,541,603	13,848	0.9%	133,694	9.5%
над 1 млн. лв.	брой	1,150	1,022	1,042	20	2.0%	-108	-9.4%
	хил. лв.	3,051,138	2,795,768	2,777,955	-17,813	-0.6%	-273,183	-9.0%

¹ Включват се задължения на банките по депозити, кредити и репо-сделки.

² Сектор *Домакинства и НТООД* включва физически лица, самостоятелни предприемачи (в т.ч. еднолични търговци и самонаети лица) и нетърговски организации, обслужващи домакинствата (НТООД).

Източник: Банките.

КРЕДИТИ
на сектор *Нефинансови предприятия* по икономическа дейност¹
юни 2022 г.

		2021	2022	2022	Изменение спрямо предходното тримесечие		Изменение спрямо същото тримесечие на предходната година	
		юни	март	юни	абсолютно	%	абсолютно	%
		Нефинансови предприятия (общо)	брой	141,536	144,818	148,338	3,520	2.4%
	хил. лв.	35,891,557	38,985,494	39,668,695	683,201	1.8%	3,777,138	10.5%
Селско, горско и рибно стопанство	брой	12,830	13,237	13,076	-161	-1.2%	246	1.9%
	хил. лв.	2,346,717	2,386,978	2,429,753	42,775	1.8%	83,036	3.5%
Добивна промишленост	брой	216	230	222	-8	-3.5%	6	2.8%
	хил. лв.	154,040	154,316	153,759	-557	-0.4%	-281	-0.2%
Преработваща промишленост	брой	20,855	21,063	22,765	1,702	8.1%	1,910	9.2%
	хил. лв.	7,545,755	8,789,342	9,154,966	365,624	4.2%	1,609,181	21.3%
Производство и разпределение на електрическа и топлинна енергия и газообразни горива	брой	752	804	830	26	3.2%	78	10.4%
	хил. лв.	1,654,280	1,621,614	1,752,987	131,373	8.1%	98,707	6.0%
Доставяне на води; канализационни услуги, управление на отпадъци и възстановяване	брой	404	383	393	10	2.6%	-11	-2.7%
	хил. лв.	258,598	272,915	266,709	-6,206	-2.3%	8,111	3.1%
Строителство	брой	9,533	10,029	10,312	283	2.8%	779	8.2%
	хил. лв.	3,147,152	3,465,640	3,411,787	-53,853	-1.6%	264,635	8.4%
Търговия; ремонт на автомобили и мотоциклети	брой	54,896	56,074	56,715	641	1.1%	1,819	3.3%
	хил. лв.	9,531,655	10,588,676	10,882,846	294,170	2.8%	1,351,191	14.2%
Транспорт, складиране и пощи	брой	14,558	14,568	14,874	306	2.1%	316	2.2%
	хил. лв.	2,417,943	2,620,284	2,582,063	-38,221	-1.5%	164,120	6.8%
Хотелиерство и ресторантьорство	брой	9,340	9,884	10,042	158	1.6%	702	7.5%
	хил. лв.	2,492,887	2,569,928	2,579,502	9,574	0.4%	86,615	3.5%
Създаване и разпространение на информация и творчески продукти; далекосъобщения	брой	2,614	2,723	2,775	52	1.9%	161	6.2%
	хил. лв.	533,767	577,309	559,708	-17,601	-3.0%	25,941	4.9%
Операции с недвижими имоти	брой	1,863	2,079	2,126	47	2.3%	263	14.1%
	хил. лв.	3,855,212	3,947,178	3,864,340	-82,838	-2.1%	9,128	0.2%
Професионални дейности и научни изследвания	брой	6,239	6,321	6,378	57	0.9%	139	2.2%
	хил. лв.	954,394	991,950	998,341	6,391	0.6%	43,947	4.6%
Административни и спомагателни дейности	брой	2,090	2,105	2,440	335	15.9%	350	16.7%
	хил. лв.	459,107	485,793	527,443	41,650	8.6%	68,336	14.9%
Образование	брой	369	426	427	1	0.2%	58	15.7%
	хил. лв.	79,940	67,144	66,970	-174	-0.3%	-12,970	-16.2%
Хуманно здравеопазване и социална работа	брой	2,510	2,507	2,545	38	1.5%	35	1.4%
	хил. лв.	300,383	307,607	295,780	-11,827	-3.8%	-4,603	-1.5%
Култура, спорт и развлечения	брой	722	718	720	2	0.3%	-2	-0.3%
	хил. лв.	83,227	89,999	92,551	2,552	2.8%	9,324	11.2%
Други дейности	брой	1,745	1,667	1,698	31	1.9%	-47	-2.7%
	хил. лв.	76,470	48,821	49,190	369	0.8%	-27,280	-35.7%

¹ Включват се вземания на банките по кредити и репо-сделки.

Източник: Банките.

ДЕПОЗИТИ
на сектор *Нефинансови предприятия* по икономическа дейност¹
юни 2022 г.

		2021	2022	2022	Изменение спрямо предходното тримесечие		Изменение спрямо същото тримесечие на предходната година	
		юни	март	юни	абсолютно	%	абсолютно	%
Нефинансови предприятия (общо)	брой	600,688	610,226	614,713	4,487	0.7%	14,025	2.3%
	хил. лв.	29,356,479	33,947,365	34,809,250	861,885	2.5%	5,452,771	18.6%
Селско, горско и рибно стопанство	брой	24,423	24,932	25,262	330	1.3%	839	3.4%
	хил. лв.	1,250,524	1,699,172	1,751,167	51,995	3.1%	500,643	40.0%
Добивна промишленост	брой	1,594	1,557	1,560	3	0.2%	-34	-2.1%
	хил. лв.	458,213	480,208	570,667	90,459	18.8%	112,454	24.5%
Преработваща промишленост	брой	57,064	58,002	58,218	216	0.4%	1,154	2.0%
	хил. лв.	4,357,806	4,321,050	5,018,031	696,981	16.1%	660,225	15.2%
Производство и разпределение на електрическа и топлинна енергия и газообразни горива	брой	4,420	4,872	5,250	378	7.8%	830	18.8%
	хил. лв.	2,087,942	4,518,620	3,462,181	-1,056,439	-23.4%	1,374,239	65.8%
Доставяне на води; канализационни услуги, управление на отпадъци и възстановяване	брой	1,909	1,991	1,954	-37	-1.9%	45	2.4%
	хил. лв.	252,240	259,023	265,386	6,363	2.5%	13,146	5.2%
Строителство	брой	45,821	47,661	47,775	114	0.2%	1,954	4.3%
	хил. лв.	2,822,479	2,922,014	2,907,596	-14,418	-0.5%	85,117	3.0%
Търговия; ремонт на автомобили и мотоциклети	брой	221,915	221,576	222,428	852	0.4%	513	0.2%
	хил. лв.	7,549,757	8,138,488	8,942,570	804,082	9.9%	1,392,813	18.4%
Транспорт, складиране и пощи	брой	40,968	41,798	41,803	5	0.0%	835	2.0%
	хил. лв.	1,794,729	1,781,352	1,951,735	170,383	9.6%	157,006	8.7%
Хотелиерство и ресторантьорство	брой	38,145	38,838	39,571	733	1.9%	1,426	3.7%
	хил. лв.	1,053,654	1,187,173	1,199,282	12,109	1.0%	145,628	13.8%
Създаване и разпространение на информация и творчески продукти; далекосъобщения	брой	23,557	24,506	24,884	378	1.5%	1,327	5.6%
	хил. лв.	1,951,900	2,241,414	2,085,436	-155,978	-7.0%	133,536	6.8%
Операции с недвижими имоти	брой	19,033	20,707	21,193	486	2.3%	2,160	11.3%
	хил. лв.	1,290,683	1,437,441	1,479,554	42,113	2.9%	188,871	14.6%
Професионални дейности и научни изследвания	брой	54,859	56,751	57,393	642	1.1%	2,534	4.6%
	хил. лв.	2,288,416	2,509,933	2,645,183	135,250	5.4%	356,767	15.6%
Административни и спомагателни дейности	брой	14,928	14,799	14,900	101	0.7%	-28	-0.2%
	хил. лв.	654,156	749,626	832,819	83,193	11.1%	178,663	27.3%
Образование	брой	4,058	4,023	4,087	64	1.6%	29	0.7%
	хил. лв.	229,662	202,015	208,060	6,045	3.0%	-21,602	-9.4%
Хуманно здравеопазване и социална работа	брой	16,251	16,544	16,602	58	0.4%	351	2.2%
	хил. лв.	679,175	820,835	851,565	30,730	3.7%	172,390	25.4%
Култура, спорт и развлечения	брой	8,277	8,119	8,279	160	2.0%	2	0.0%
	хил. лв.	318,208	347,735	342,540	-5,195	-1.5%	24,332	7.6%
Други дейности	брой	23,466	23,550	23,554	4	0.0%	88	0.4%
	хил. лв.	316,935	331,266	295,478	-35,788	-10.8%	-21,457	-6.8%

¹ Включват се задължения на банките по депозити, кредити и репо-сделки.

Източник: Банките.