



ПРЕССЪОБЩЕНИЕ

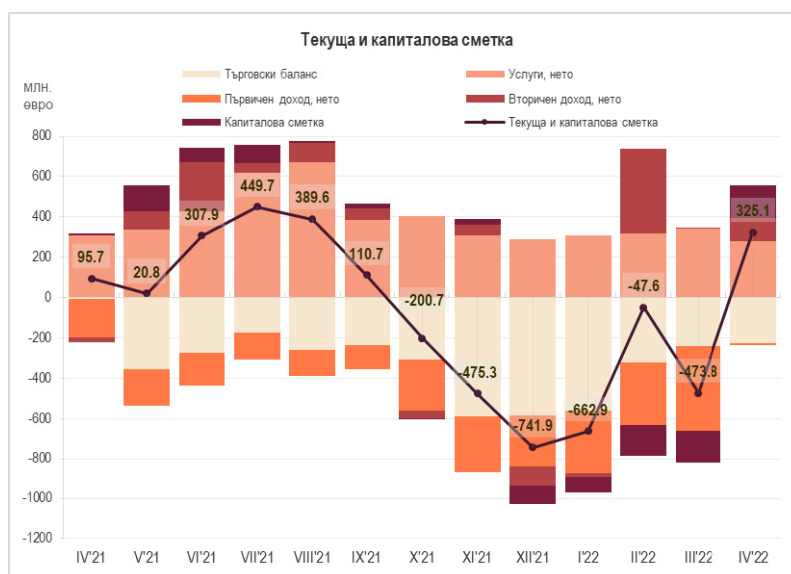
17 юни 2022 г.

12:00 ч.

ПЛАТЕЖЕН БАЛАНС¹

Април 2022 г.

Текущата и капиталова сметка е положителна и възлиза на 325.1 млн. евро при излишък от 95.7 млн. евро за април 2021 г. За януари – април 2022 г. **текущата и капиталовата сметка** е отрицателна и възлиза на 859.1 млн. евро (1.1% от БВП²) при положително салдо от 358.6 млн. евро (0.5% от БВП) за януари – април 2021 г.



За април 2022 г. салдото по **текущата сметка** е положително и възлиза на 163 млн. евро при положително салдо от 86.9 млн. евро за април 2021 г. За януари – април 2022 г. **текущата сметка** е отрицателна и възлиза на 626.8 млн. евро (0.8% от БВП) при положително салдо от 122.1 млн. евро (0.2% от БВП) за януари – април 2021 г.

Търговският баланс за април 2022 г. е отрицателен в размер на 225.7 млн. евро при дефицит от 4.5 млн. евро за април 2021 г. За януари – април 2022 г. **търговският баланс** е отрицателен в размер на 1347 млн. евро (1.8% от БВП) при дефицит от 517.6 млн. евро (0.8% от БВП) за същия период на 2021 г.

Износът на стоки е 3916.4 млн. евро за април 2022 г., като нараства с 958.6 млн. евро (32.4%) в сравнение с този за април 2021 г. (2957.8 млн. евро). За януари – април 2022 г. **износът** е 14 349.9 млн. евро (19.1% от БВП), като нараства с 3544.6 млн. евро (32.8%) в сравнение с този за същия период на 2021 г. (10 805.3 млн. евро, 15.9% от БВП). Износът за януари – април 2021 г. нараства на годишна база с 19.1%.

Вносът на стоки за април 2022 г. е 4142.1 млн. евро, като нараства с 1179.8 млн. евро (39.8%) спрямо април 2021 г. (2962.3 млн. евро). За януари – април 2022 г. **вносът** е 15 696.9 млн. евро (20.9% от БВП), като нараства с 4374

¹ Данни от стандартното представяне на платежния баланс, съставен съгласно шестото издание на *Ръководството по платежен баланс и международна инвестиционна позиция*. Данните са предварителни. В съответствие с практиката на БНБ и изискванията на ЕЦБ относно ревизиите на данните (включени в *Календара на ЕЦБ за обмен на данните за платежния баланс, международната инвестиционна позиция, резервните активи в рамките на ЕСЦБ*), данните за периода януари - март 2022 г. са ревизирани. С отчета за май 2022 г. ще бъдат направени ревизии на данните за април 2022 г.

² При БВП в размер на 75 067 млн. евро за 2022 г. (прогноза на БНБ) и 67 871.1 млн. евро за 2021 г. (данни на НСИ от 08.03.2022 г.).

млн. евро (38.6%) спрямо същия период на 2021 г. (11 322.9 млн. евро, 16.7% от БВП). Вносът за януари – април 2021 г. нараства на годишна база с 19.6%.

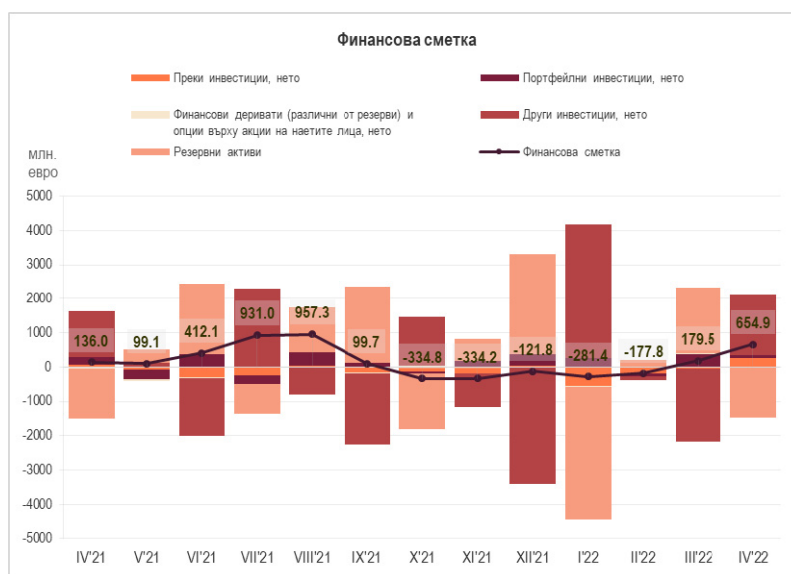
Салдото по **услугите** е положително в размер на 280.3 млн. евро при положително салдо от 309.3 млн. евро за април 2021 г. За януари – април 2022 г. салдото е положително в размер на 1250.5 млн. евро (1.7% от БВП) при положително салдо от 1059.2 млн. евро (1.6% от БВП) за януари – април 2021 г.

Салдото по статия **Първичен доход** (която включва доход, свързан с факторите на производството (работна сила, капитал или земя, данъци върху производството и вноса, и субсидии) е отрицателно в размер на 8 млн. евро при отрицателно салдо от 194.6 млн. евро за април 2021 г.³ За януари – април 2022 г. салдото е отрицателно в размер на 1046.1 млн. евро (1.4% от БВП) при отрицателно салдо от 699.8 млн. евро (1% от БВП) за януари – април 2021 г.

Салдото по статия **Вторичен доход** (която отразява преразпределението на доход) е положително в размер на 116.3 млн. евро при отрицателно салдо от 23.3 млн. евро за април 2021 г. За януари – април 2022 г. салдото е положително в размер на 515.7 млн. евро (0.7% от БВП) при положително салдо от 280.3 млн. евро (0.4% от БВП) за същия период на 2021 г.

Капиталовата сметка е положителна и възлиза на 162.2 млн. евро при положителна стойност от 8.8 млн. евро за април 2021 г. За януари – април 2022 г. капиталовата сметка е отрицателна – 232.3 млн. евро (0.3% от БВП), при положителна стойност от 236.5 млн. евро (0.3% от БВП) за януари – април 2021 г.

Финансовата сметка за април 2022 г. е положителна в размер на 654.9 млн. евро при положителна стойност от 136 млн. евро за април 2021 г. За януари – април 2022 г. **финансовата сметка** е положителна – 375.1 млн. евро (0.5% от БВП), при положителна стойност от 1642.7 млн. евро (2.4% от БВП) за същия период на 2021 г.



Салдото по статия **Преки инвестиции** е положително в размер на 248 млн. евро при положително салдо от 67.7 млн. евро за април 2021 г. За януари – април 2022 г. салдото е отрицателно в размер на 546 млн. евро (0.7% от БВП) при отрицателно салдо от 134.2 млн. евро (0.2% от БВП) за същия период на 2021 г.

Преките инвестиции – активи нарастват със 75.5 млн. евро при увеличение със 103.3 млн. евро за април 2021 г. За януари – април 2022 г. те нарастват със 756.4 млн. евро (1% от БВП) при увеличение с 358.6 млн. евро (0.5% от БВП) за същия период на 2021 г.

Преките инвестиции – пасиви намаляват със 172.4 млн. евро при увеличение с 35.6 млн. евро за април 2021 г. За януари – април 2022 г. те нарастват с 1302.4 млн. евро (1.7% от БВП) при увеличение с 492.7 млн. евро (0.7% от БВП) за януари – април 2021 г.

³ Предварителните данни ще бъдат ревизирани с тримесечните отчети на предприятията.

Преките чуждестранни инвестиции в страната (отчетени в съответствие с принципа на първоначалната посока на инвестицията) по предварителни данни намаляват с 229.8 млн. евро за април 2022 г., при понижение с 47.3 млн. евро за април 2021 г.⁴ За януари – април 2022 г. преките чуждестранни инвестиции в страната нарастват с 653.2 млн. евро (при увеличение със 196.8 млн. евро за януари – април 2021 г.).

Преките инвестиции в чужбина за април 2022 г. нарастват с 18.2 млн. евро, при увеличение с 20.4 млн. евро за април 2021 г. За януари – април 2022 г. преките инвестиции в чужбина се повишават със 107.2 млн. евро (при увеличение с 62.6 млн. евро за януари – април 2021 г.).

По-подробна информация за преките инвестиции има в Приложение 2 – Преки инвестиции (януари – април 2022 г.) към прессъобщението за платежния баланс, а серия от данни – в таблиците в рубрика Статистика/Външен сектор/Преки инвестиции.

Салдото по статия **Портфейлни инвестиции** е положително в размер на 82.3 млн. евро при положителна стойност от 215.4 млн. евро за април 2021 г. За януари – април 2022 г. салдото е положително в размер на 661.5 млн. евро (0.9% от БВП) при положително салдо от 1484.1 млн. евро (2.2% от БВП) за същия период на 2021 г.

Портфейлните инвестиции – активи за април 2022 г. нарастват с 96.4 млн. евро при увеличение с 250 млн. евро за април 2021 г. За януари – април 2022 г. те нарастват с 359.6 млн. евро (0.5% от БВП) при увеличение с 1483.7 млн. евро (2.2% от БВП) за същия период на 2021 г.

Портфейлните инвестиции – пасиви за април 2022 г. нарастват с 14.1 млн. евро при ръст с 34.6 млн. евро за април 2021 г. За януари – април 2022 г. портфейлните инвестиции – пасиви се понижават с 301.9 млн. евро при намаление с 0.4 млн. евро за същия период на 2021 г.

Салдото по статия **Други инвестиции** е положително в размер на 1798.8 млн. евро при положителна стойност от 1358.4 млн. евро за април 2021 г. За януари – април 2022 г. салдото е положително в размер на 3481.3 млн. евро (4.6% от БВП) при положително салдо от 3794.4 млн. евро (5.6% от БВП) за януари – април 2021 г.

Други инвестиции – активи нарастват с 1959.6 млн. евро при увеличение с 1625.5 млн. евро за април 2021 г. За януари – април 2022 г. те се увеличават с 3872.9 млн. евро (5.2% от БВП) при увеличение с 3814.8 млн. евро (5.6% от БВП) за същия период на 2021 г.

Други инвестиции – пасиви за април 2022 г. нарастват със 160.8 млн. евро при увеличение с 267.1 млн. евро за април 2021 г. За януари – април 2022 г. те нарастват с 391.6 млн. евро (0.5% от БВП) при повишение с 20.4 млн. евро (0.03% от БВП) за същия период на 2021 г.

Резервните активи на БНБ⁵ се понижават с 1447.8 млн. евро през отчетния месец при намаление с 1454.6 млн. евро за април 2021 г. За януари – април 2022 г. те намаляват с 3204.3 млн. евро (4.3% от БВП) при понижение с 3488.3 млн. евро (5.1% от БВП) за същия период на 2021 г.

Статия **Грешки и пропуски, нето**⁶ е положителна в размер на 329.8 млн. евро при положителна стойност от 40.3 млн. евро за април 2021 г. По предварителни данни за януари – април 2022 г. статията е положителна в размер на 1234.3 млн. евро (1.6% от БВП) при положителна стойност от 1284.1 млн. евро (1.9% от БВП) за същия период на 2021 г.

⁴ При сравнение на данните следва да се има предвид, че първоначално отчетените данни за преките чуждестранни инвестиции в страната за януари – април 2021 г., публикувани в прессъобщението на БНБ от 17.06.2021 г., са ревизирани впоследствие (www.bnb.bg, секция Пресцентър/Статистически прессъобщения/Платежен баланс).

⁵ Не се включват измененията на резервните активи на БНБ, дължащи се на курсови и ценови разлики, и тези, свързани със създаването на резервни активи (монетаризация/демонетаризация на злато, разпределение на СПТ) и рекласификации.

⁶ Размерът на статия **Нето грешки и пропуски** показва разликата между салдото по финансовата сметка и салдото по текущата и капиталовата сметка. Поради тримесечната и годишна отчетност, тези данни са предварителни и подлежат на ревизия след получаване на пълната информация от отчетните единици.

ПЛАТЕЖЕН БАЛАНС НА БЪЛГАРИЯ
СТАНДАРТНО ПРЕДСТАВЯНЕ¹

Приложение 1

(млн. евро)

	Месечни данни			Акумулирани данни от началото на годината към:		Акумулирани данни за последните дванадесет месеца към:	
	30.IV.2021	30.IV.2022	Промяна	30.IV.2021	30.IV.2022	30.IV.2021	30.IV.2022
Текуща и капиталова сметка	95.7	325.1	229.4	358.6	-859.1	702.2	-998.4
Текуща сметка	86.9	163.0	76.1	122.1	-626.8	-192.7	-1020.3
Текуща сметка: кредит	3867.6	4877.7	1010.1	14763.7	18380.0	40625.2	51730.1
Текуща сметка: дебит	3780.7	4714.8	934.0	14641.7	19006.8	40817.9	52750.5
Стоки и услуги, нето	304.9	54.6	-250.2	541.6	-96.4	1177.4	560.2
Стоки и услуги: кредит	3611.6	4591.8	980.2	13204.2	17203.9	36469.5	47553.8
Стоки и услуги: дебит	3306.7	4537.2	1230.5	12662.7	17300.3	35292.0	46993.6
Търговски баланс²	-4.5	-225.7	-221.2	-517.6	-1347.0	-2070.3	-4125.0
Стоки: кредит	2957.8	3916.4	958.6	10805.3	14349.9	29001.2	37822.3
Стоки: дебит	2962.3	4142.1	1179.8	11322.9	15696.9	31071.5	41947.3
Услуги, нето	309.3	280.3	-29.1	1059.2	1250.5	3247.7	4685.2
Услуги: кредит	653.8	675.5	21.6	2398.9	2853.9	7468.3	9731.5
Производствени услуги с материали за влагане, притежавани от други	21.0	0.5	-20.6	77.8	49.5	227.5	151.2
Услуги по поддръжка и ремонт, които не са включени другаде	14.4	14.9	0.5	67.0	48.6	188.4	192.9
Транспорт ³	141.0	142.1	1.1	514.0	630.3	1529.3	1897.4
Пътувания ⁴	77.3	160.4	83.1	276.0	567.2	1294.4	2391.0
Други услуги ⁵	400.0	357.6	-42.4	1464.1	1558.4	4228.7	5099.0
Услуги: дебит	344.5	395.2	50.7	1339.7	1603.4	4220.5	5046.3
Производствени услуги с материали за влагане, притежавани от други	2.8	2.5	-0.2	13.4	10.2	48.7	43.6
Услуги по поддръжка и ремонт, които не са включени другаде	4.5	4.4	-0.1	18.4	21.4	53.2	74.0
Транспорт ³	101.4	136.5	35.1	410.2	568.3	1108.5	1481.6
Пътувания ⁴	61.4	115.1	53.8	226.5	381.0	867.5	1246.0
Други услуги ⁵	174.4	136.5	-37.9	671.2	622.5	2142.6	2201.1
Първичен доход, нето	-194.6	-8.0	186.7	-699.8	-1046.1	-2027.0	-2556.5
Първичен доход: кредит	176.9	94.7	-82.2	771.0	342.6	2155.5	1867.9
Компенсации на наетите	38.7	62.4	23.7	131.4	178.6	442.0	551.3
Инвестиционен доход	46.8	32.3	-14.5	270.1	164.0	492.3	607.0
Друг първичен доход	91.4	0.0	-91.4	369.5	0.0	1221.2	709.6
Първичен доход: дебит	371.5	102.6	-268.9	1470.8	1388.7	4182.5	4424.5
Компенсация на наетите	10.6	15.3	4.7	45.9	49.9	147.4	116.4
Инвестиционен доход	351.0	87.3	-263.7	1393.2	1338.8	3851.0	4239.0
Друг първичен доход	9.9	0.0	-9.9	31.7	0.0	184.1	69.0
Вторичен доход, нето	-23.3	116.3	139.6	280.3	515.7	656.8	976.1
Вторичен доход: кредит	79.2	191.2	112.0	788.5	833.5	2000.2	2308.4
Държавно управление	44.3	176.8	132.5	651.4	770.5	1558.7	1975.1
Други сектори	34.9	14.4	-20.5	137.2	63.0	441.5	333.3
Вторичен доход: дебит	102.5	74.9	-27.6	508.2	317.8	1343.4	1332.4
Държавно управление	59.3	74.1	14.8	320.7	302.7	814.1	924.5
Други сектори	43.2	0.8	-42.4	187.5	15.1	529.3	407.9
Капиталова сметка⁶	8.8	162.2	153.3	236.5	-232.3	894.9	21.9
Брутно придобиване/намаляване на произведени нефинансови активи, нето⁵	-53.6	115.1	168.7	-83.1	-377.3	140.3	-604.9
Брутно придобиване/намаляване на произведени нефинансови активи, кредит	67.6	115.1	47.5	208.6	316.4	516.3	993.2
Брутно придобиване/намаляване на произведени нефинансови активи, дебит	121.2	0.0	-121.2	291.8	693.6	376.0	1598.1
Капиталови трансфери, нето	62.4	47.1	-15.3	319.6	145.0	754.7	626.8
Капиталови трансфери, кредит	62.4	47.1	-15.3	319.9	145.0	763.0	633.0
Капиталови трансфери, дебит	0.0	0.0	0.0	0.3	0.0	8.3	6.2

	Месечни данни			Акумулирани данни от началото на годината към:		Акумулирани данни за последните дванадесет месеца към:	
	30.IV.2021	30.IV.2022	Промяна	30.IV.2021	30.IV.2022	30.IV.2021	30.IV.2022
	Финансова сметка⁸	136.0	654.9	518.9	1642.7	375.1	3694.9
Финансова сметка: активи	473.3	657.4	184.1	2155.4	1767.3	7520.3	7135.8
Финансова сметка: пасиви	337.3	2.5	-334.8	512.7	1392.1	3825.4	5052.2
Преки инвестиции, нето⁷	67.7	248.0	180.2	-134.2	-546.0	-2220.4	-1550.4
Преки инвестиции, активи ^{8,9}	103.3	75.5	-27.8	358.6	756.4	668.1	1037.4
Преки инвестиции, пасиви ^{8,10}	35.6	-172.4	-208.0	492.7	1302.4	2888.5	2587.9
Портфейлни инвестиции, нето	215.4	82.3	-133.1	1484.1	661.5	1675.8	1481.1
Портфейлни инвестиции: активи ¹¹	250.0	96.4	-153.6	1483.7	359.6	3262.4	1323.6
Портфейлни инвестиции: пасиви	34.6	14.1	-20.5	-0.4	-301.9	1586.5	-157.5
Финансови деривати, нето	-50.9	-26.4	24.5	-13.4	-17.3	-16.8	-103.3
Други инвестиции, нето	1358.4	1798.8	440.5	3794.4	3481.3	4304.8	-1634.0
Други инвестиции: активи ^{8,9}	1625.5	1959.6	334.2	3814.8	3872.9	3655.1	987.8
Други инвестиции: пасиви ^{8,10}	267.1	160.8	-106.3	20.4	391.6	-649.7	2621.8
Резервни активи на БНБ¹²	-1454.6	-1447.8	6.8	-3488.3	-3204.3	-48.5	3890.3
Монетарно злато	0.0	0.0	0.0	0.0	0.0	0.0	0.2
Специални права на тираж	0.0	0.6	0.6	0.0	1.4	-0.4	1051.8
Резервна позиция в МВФ	0.0	0.0	0.0	0.0	0.0	0.0	0.0
Други резервни активи	-1454.6	-1448.4	6.2	-3488.3	-3205.7	-48.1	2838.2
Балансиращи статии:							
Салдо по текущата и капиталовата сметки	95.7	325.1	229.4	358.6	-859.1	702.2	-998.4
Салдо по финансовата сметка	136.0	654.9	518.9	1642.7	375.1	3694.9	2083.6
Нето грешки и пропуски ¹³	40.3	329.8	289.5	1284.1	1234.3	2992.7	3082.1
Допълнителна информация¹⁴							
Преки инвестиции в чужбина	20.4	18.2	-2.3	62.6	107.2	152.3	171.1
Преки инвестиции в България	-47.3	-229.8	-182.5	196.8	653.2	2372.7	1721.6

¹ Стандартно представяне на платежния баланс в съответствие с 6-тото издание на "Ръководството по платежен баланс и международна инвестиционна позиция" на МВФ. Предварителни данни към 17 юни 2022 г. В съответствие с практиката на БНБ и изискванията на ЕЦБ относно ревизиите на данните (включени в *Календара на ЕЦБ за обмен на данните за платежния баланс, международната инвестиционна позиция, резервните активи в рамките на ЕЦБ*), данните за периода януари - март 2022 г. са ревизирани. Данните за май 2022 г. и ревизия на данните за април 2022 г. предстои да бъдат публикувани на 19 юли 2022 г.

² Предварителни данни за 2021 г. и 2022 г. на НСИ и БНБ. Данните са съставени съгласно методологията за съставяне на статистиката на платежния баланс.

³ Оценки по методологията на БНБ и НСИ.

⁴ Оценки по методологията на БНБ. Данните се базират на информацията от НСИ за броя на чуждестранните граждани, посетили страната и българските граждани, пътували в чужбина и оценка на БНБ за разходите/приходите по цел на пътуването. За периодите април 2020 г. - юни 2021 г. и септември 2021 г. - март 2022 г., поради анулиране на международни полети и ограничаване преминаването през сухопътните граници на страната и разпространението в световен мащаб на коронавируса COVID-19, НСИ не провеждаше статистически изследвания на ГКПП и източник на данните е МВР. БНБ използва модел за оценка за разпределението по държави на пътуванията на българските граждани в чужбина в тези периоди.

⁵ По данни от директното отчитане от предприятията на услуги, възнаграждения и безвъзмездни постъпления и плащания между местни и чуждестранни лица.

⁶ Отрицателният знак (-) показва намаление на активи или пасиви, а положителният – увеличение на активи или пасиви.

⁷ Данни съгласно принципа Актив/Пасив. Източници: фирми с чуждестранно участие и фирми с инвестиции в чужбина, банките, Централен депозитар, нотариуси, НСИ, Агенцията за публичните предприятия и контрол. Данните за 2021 г. и 2022 г. подлежат на ревизия с годишните данни на НСИ и допълнително постъпили отчети на предприятията с чуждестранно участие.

⁸ Включени са отчетените външни вземания на страната по търговски кредити (платени аванси и вземания от доставчици).

⁹ Поради тримесечната отчетност на тези вземания, данните подлежат на ревизия.

¹⁰ На базата на получените в БНБ отчети за вземанията/задълженията по финансови кредити на местни лица към чужбина.

¹¹ Поради тримесечната отчетност на тези задължения, данните подлежат на ревизия.

¹² Включени са отчетените външни задължения на страната по търговски кредити (получени аванси и задължения към доставчици).

¹³ Поради тримесечната отчетност на тези задължения, данните подлежат на ревизия.

¹⁴ На база на данни от банките, небанкови финансови институции, застрахователни компании и пенсионни фондове, институции от сектор *Държавно управление* и нефинансови предприятия, които инвестират в ценни книжа без посредничество на местно лице инвестиционен посредник.

¹⁵ Не се включват измененията на резервните активи на БНБ, дължащи се на курсови и ценови разлики и тези, свързани със създаването на резервни активи (монетаризация/демонетаризация на злато, разпределение на СРТ) и рекласификации. Положителният знак (+) показва увеличение на резервните активи, а отрицателният (-) – намаление.

¹⁶ Размерът на статия *Нето грешки и пропуски* показва разликата между салдото по финансовата сметка и салдото по текущата и капиталовата сметка.

¹⁷ Поради тримесечната и годишната отчетност, тези данни са предварителни и подлежат на ревизия след получаване на пълната информация от отчетните единици.

¹⁸ Предварителни данни, съставени съгласно принципа на първоначалната посока на инвестицията.

ПРЕКИ ИНВЕСТИЦИИ
(януари – април 2022 г.)¹

По предварителни данни нетният поток² на *преките инвестиции в страната* за януари – април 2022 г., отчетени съгласно *принципа на първоначалната посока на инвестицията*, е положителен в размер на 653.2 млн. евро (0.9% от БВП³), като се увеличава с 456.5 млн. евро (232%) спрямо този за януари – април 2021 г. (положителен поток от 196.8 млн. евро, 0.3% от БВП)⁴. През април 2022 г. потокът е отрицателен и възлиза на 229.8 млн. евро, при отрицателен поток от 47.3 млн. евро за април 2021 г.

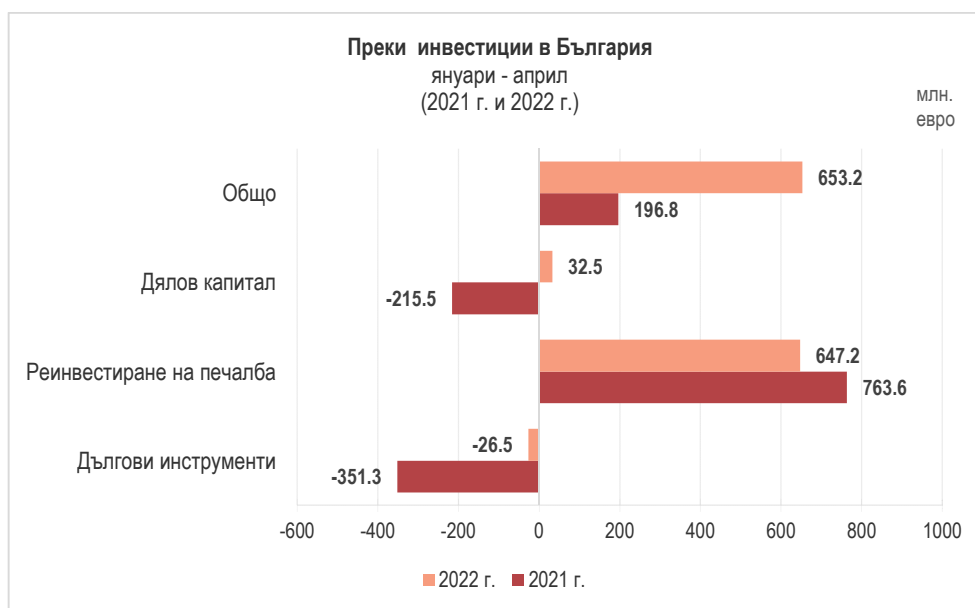
(млн.евро)

	2021 г.			2022 г.			2022 г./2021 г.
	I трим.	април	януари–април	I трим.	април	януари–април	
Преки инвестиции, нето	-201.9	67.7	-134.2	-794.0	248.0	-546.0	-411.9
Преки инвестиции в чужбина*	42.2	20.4	62.6	89.0	18.2	107.2	44.6
Дялов капитал	21.6	5.4	26.9	25.0	1.2	26.2	-0.8
Реинвестиране на печалба	23.6	11.1	34.6	39.6	0.0	39.6	5.0
Дългови инструменти	-2.9	4.0	1.1	24.4	17.0	41.4	40.3
Преки инвестиции в страната	244.1	-47.3	196.8	883.0	-229.8	653.2	456.5
Дялов капитал	-175.8	-39.7	-215.5	93.7	-61.1	32.5	248.0
Реинвестиране на печалба	638.5	125.1	763.6	775.6	-128.4	647.2	-116.4
Дългови инструменти	-218.6	-132.7	-351.3	13.8	-40.3	-26.5	324.8

Данните са съставени съгласно *принципа на първоначалната посока на инвестицията*, при спазване на методологическите изисквания на 6-тото издание на "Ръководството по платежен баланс и международна инвестиционна позиция" на МВФ.

Източници: Предприятия с чуждестранно участие, банки, нотариуси, НСИ, Централен депозитар, Агенция за публични предприятия и контрол.

Положителният знак показва увеличение на активите и пасивите, а отрицателният – намалението им.



Дяловият капитал (преведени/изтеглени парични и апортни вноски на нерезиденти в/от капитала и резервите на български дружества, както и постъпления/плащания по сделки с недвижими имоти в страната) е положителен и възлиза на 32.5 млн. евро за януари – април 2022 г. Той е по-голям с 248 млн. евро от този за януари – април 2021 г.,

¹ Предварителни данни. В съответствие с практиката на БНБ и изискванията на ЕЦБ относно ревизиите на данните (включени в *Календара на ЕЦБ за обмен на данните за платежния баланс, международната инвестиционна позиция, резервните активи в рамките на ЕСЦБ*), данните за периода януари - март 2022 г. са ревизирани. С отчета за май 2022 г. ще бъдат направени ревизии на данните за април 2022 г. Данните за 2021 г. и 2022 г. подлежат на ревизия с годишните данни на НСИ и допълнително постъпили отчети на предприятията с чуждестранно участие.

² БНБ публикува месечни данни за нетния поток на преките инвестиции за съответния месец, които включват всички трансакции, извършени през отчетния период.

³ При БВП в размер на 75 067 млн. евро за 2022 г. (прогноза на БНБ) и 67 871.1 млн. евро за 2021 г. (данни на НСИ от 08.03.2022 г.).

⁴ При сравнение на данните следва да се има предвид, че първоначално отчетените данни за преките чуждестранни инвестиции в страната за януари – април 2021 г., публикувани в прессъобщението на БНБ от 17.06.2021 г., са ревизирани впоследствие (www.bnb.bg, секция *Пресцентър/Статистически прессъобщения/Платежен баланс*).

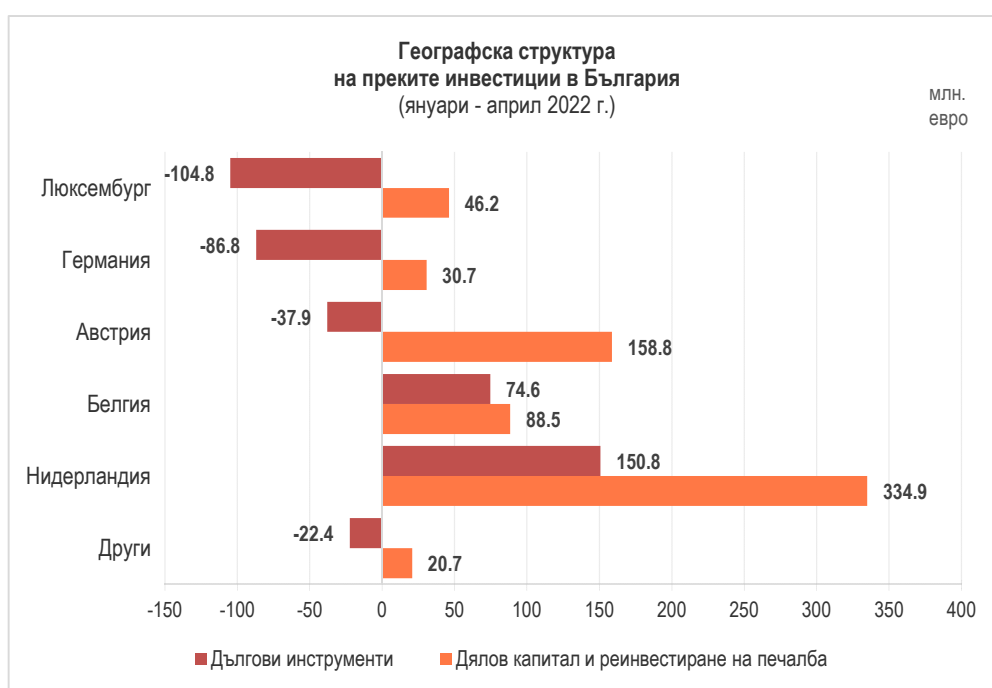
който е отрицателен в размер на 215.5 млн. евро.

Нетният поток от *инвестиции на чуждестранни лица в недвижими имоти* е отрицателен в размер на 5.3 млн. евро, при отрицателен нетен поток от 0.3 млн. евро за януари – април 2021 г.

По предварителни данни, статия *Реинвестиране на печалба* (показваща дела на чуждестранните инвеститори в текущата печалба или загуба на дружеството на база на счетоводни данни за финансовия резултат) е положителна и възлиза на 647.2 млн. евро, при положителна стойност от 763.6 млн. евро за януари – април 2021 г.

Нетният поток по подстатия *Дългови инструменти* (промяната в нетните задължения между дружествата с чуждестранно участие и преките чуждестранни инвеститори по финансови, облигационни и търговски кредити) е отрицателен и възлиза на 26.5 млн. евро, при отрицателна стойност от 351.3 млн. евро за януари – април 2021 г.⁵

Най-големите нетни положителни потоци по преки инвестиции в страната за януари – април 2022 г. са от Нидерландия (485.8 млн. евро), Белгия (163.1 млн. евро) и Австрия (120.9 млн. евро), а най-големите нетни отрицателни потоци са към Люксембург (58.6 млн. евро) и Германия (56.2 млн. евро).



По предварителни данни нетният поток на *преките инвестиции в чужбина* за януари – април 2022 г. възлиза на 107.2 млн. евро (0.1% от БВП), при 62.6 млн. евро (0.1% от БВП) за януари – април 2021 г. През април 2022 г. нетният поток е положителен и възлиза на 18.2 млн. евро, при положителна стойност от 20.4 млн. евро за април 2021 г.

Съгласно предварителните данни, размерът⁶ на преките инвестиции в страната към края на четвърто тримесечие на 2021 г. е 50 901.2 млн. евро, при 48 951.3 млн. евро в края на 2020 г. Подстатия *Дялов капитал и реинвестиране на печалба* е в размер на 41 229.6 млн. евро, като нараства с 2715.1 млн. евро спрямо декември 2020 г. (38 514.5 млн. евро). Подстатия *Дългови инструменти* е в размер на 9671.6 млн. евро и намалява със 765.2 млн. евро спрямо декември 2020 г. (10 436.8 млн. евро).

⁵ Данните за подстатия *Дългови инструменти* са на база предварителна информация за получените и предоставени кредити от предприятията с чуждестранно участие. Данните за 2021 г. – 2022 г. подлежат на ревизия с тримесечните и годишните отчети на предприятията, представени пред БНБ.

⁶ БНБ публикува тримесечни данни за размера на преките инвестиции към края на съответното тримесечие, които показват наличност към края на отчетния период. Измененията в данните за размера на преките инвестиции отразяват както нетните трансакции, така и валутните и ценовите преоценки и други изменения в обема. Данните за първото тримесечие на 2022 г. предстои да бъдат публикувани на 30.06.2022 г.