



ПРЕССЪОБЩЕНИЕ

13 Май 2022 г.

12:00 ч.

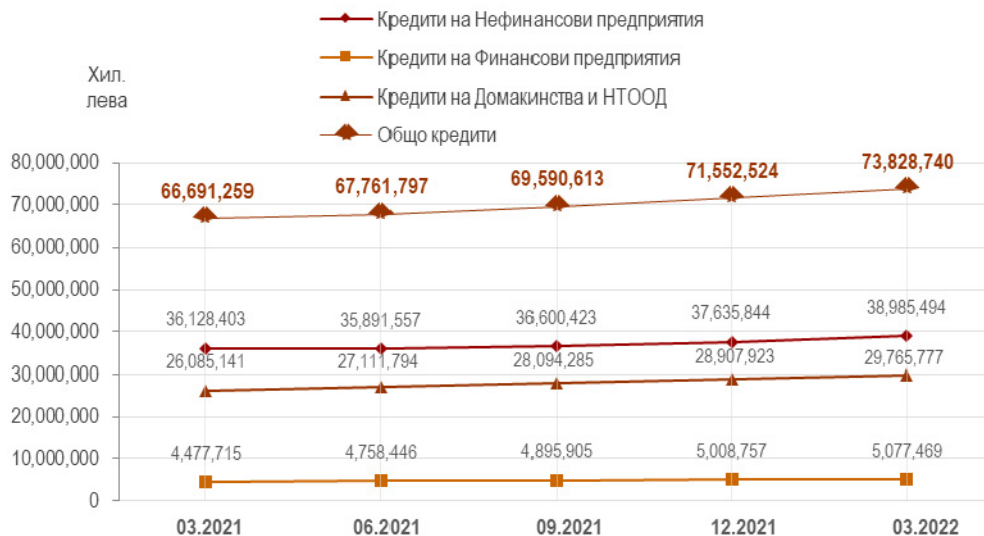
КРЕДИТИ И ДЕПОЗИТИ ПО КОЛИЧЕСТВЕНИ КАТЕГОРИИ И ИКОНОМИЧЕСКИ ДЕЙНОСТИ¹

Март 2022 г.

Кредити

Броят на кредитите на сектори *Нефинансови предприятия*, *Финансови предприятия* и *Домакинства и НТООД* към края на първото тримесечие на 2022 г. намалява на годишна база с 1%, а общият им размер се увеличава с 10.7%.

ГРАФИКА 1: РАЗМЕР НА КРЕДИТИТЕ ПО СЕКТОРИ



Източник: Банките

Нефинансови предприятия: Кредитите на сектор *Нефинансови предприятия* в края на първото тримесечие на 2022 година са 145 хил. броя, като се увеличават на годишна база с 2.4%. Размерът на тези кредити е 38.985 млрд. лева, като се отчита нарастване със 7.9% на годишна база. Спрямо края на предходното тримесечие броят на кредитите на сектор *Нефинансови предприятия* нараства с 2.7%, а размерът им – с 3.6%.

¹ Пълният комплект от таблици относно статистиката на депозити и кредити по количествени категории и икономически дейности, прессъобщението, както и методологическите бележки се намират на интернет страницата на БНБ, в раздел *Статистика/Парична и лихвена статистика/Парична статистика/Депозити и кредити по количествени категории и икономически дейности*. Данните са закръглени. За стойности без закръгление виж приложените към прессъобщението таблици в Excel формат.

Разпределението в таблиците на депозитите и кредитите е в съответствие с *Класификацията на икономическите дейности (КИД – 2008)* на Националния статистически институт, която осигурява прякото приложение на *Статистическата класификация на икономическите дейности в Европейската общност (NACE Rev. 2)*.

Извършена е ревизия на данните за кредитите на сектор *Домакинства и НТООД* за периода март 2021 г. – декември 2021 г. и за депозитите на сектори *Нефинансови предприятия* и *Финансови предприятия* за декември 2021 година.

ГРАФИКА 2: РАЗМЕР И ДЯЛ НА КРЕДИТИТЕ НА НЕФИНАНСОВИТЕ ПРЕДПРИЯТИЯ ПО ИКОНОМИЧЕСКИ ДЕЙНОСТИ², МАРТ 2022



Трите отрасли с най-големи дялове в общата сума на кредитите за сектора са *Търговия; ремонт на автомобили и мотоциклети* (27.2%), *Преработваща промишленост* (22.5%) и *Операции с недвижими имоти* (10.1%).

Към края на март 2022 г. в общата сума на кредитите преобладават тези с размер над 1 млн. лв. с дял от 75.3%.

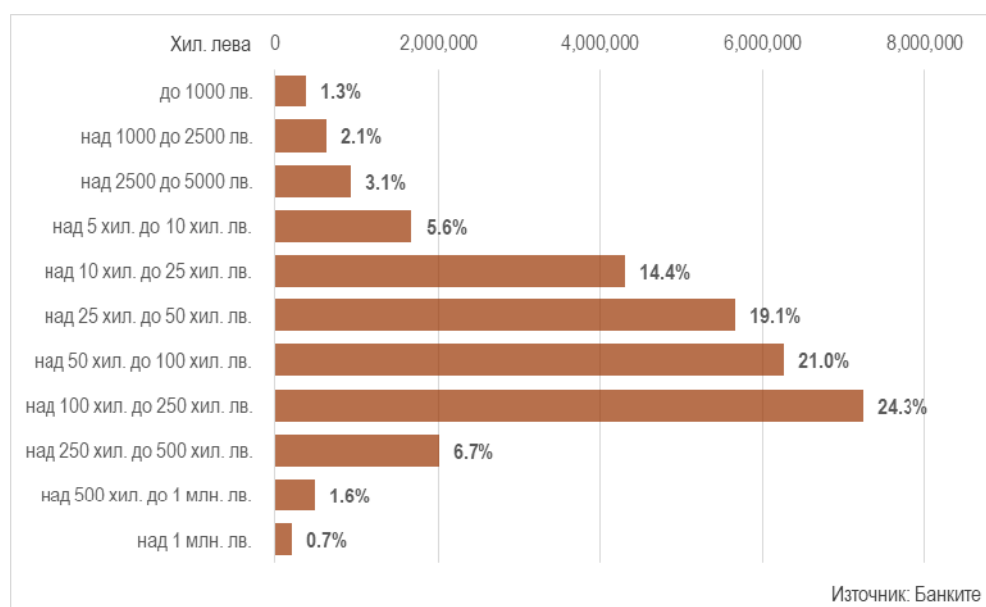
Финансови предприятия: Кредитите на сектор *Финансови предприятия* в края на първото тримесечие на 2022 година са 0.9 хил. броя, като нарастват на годишна база с 14.4%. Размерът на тези кредити е 5.077 млрд. лева, като се отчита нарастване с 13.4% на годишна база. Спрямо края на предходното тримесечие броят на кредитите на сектор *Финансови предприятия* нараства с 2%, а размерът им – с 1.4%.

Към края на март 2022 г. в общата сума на кредитите преобладават тези с размер над 1 млн. лв. с дял от 98.3%.

Домакинства и НТООД: В края на март 2022 г. броят на кредитите на сектор *Домакинства и НТООД* намалява на годишна база с 1.1%, като достига 2.785 млн. броя. Размерът им нараства на годишна база с 14.1%, като достига 29.766 млрд. лева. В края на март 2022 г. в сравнение с края на декември 2021 г. броят на тези кредити намалява с 0.1%, а размерът им се увеличава с 3%.

Към края на март 2022 г. в общата сума на кредитите преобладават тези с размер над 100 хил. до 250 хил. лв. с дял от 24.3%.

ГРАФИКА 3: РАЗМЕР И ДЯЛ НА КРЕДИТИТЕ НА ДОМАКИНСТВОТА И НТООД ПО КОЛИЧЕСТВЕНИ КАТЕГОРИИ², МАРТ 2022



² Сумата на относителните дялове може да е различна от 100% поради закръгляния.

Депозити

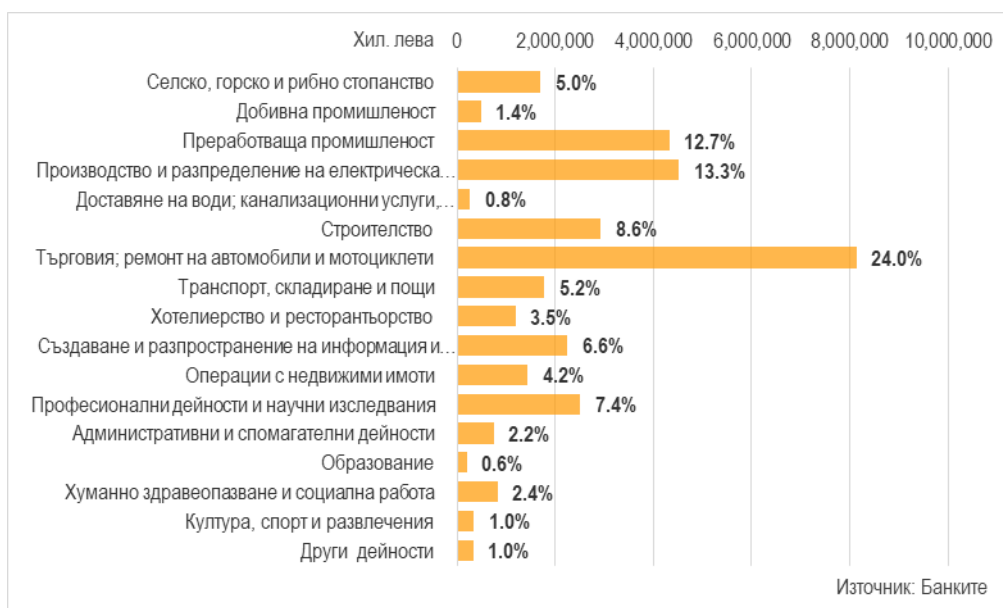
Броят на депозитите на сектори *Нефинансови предприятия*, *Финансови предприятия* и *Домакинства и НТООД* към края на първото тримесечие на 2022 г. намалява на годишна база с 3.5%, а размерът им се увеличава с 9.8%.

ГРАФИКА 4: РАЗМЕР НА ДЕПОЗИТИТЕ ПО СЕКТОРИ



Нефинансови предприятия: Депозитите на сектор *Нефинансови предприятия* в края на март 2022 г. са 610 хил. броя, като се отчита ръст от 3.6% спрямо края на същия месец на 2021 г. В края на първото тримесечие на 2022 г. размерът на тези депозити е 33.947 млрд. лева като на годишна база той нараства с 13.3%. Спрямо края на декември 2021 г. броят им се повишава с 0.3%, а размерът им – с 6.9%.

ГРАФИКА 5: РАЗМЕР И ДЯЛ НА ДЕПОЗИТИТЕ НА НЕФИНАНСОВИТЕ ПРЕДПРИЯТИЯ ПО ИКОНОМИЧЕСКИ ДЕЙНОСТИ², МАРТ 2022



Трите отрасли с най-големи дялове в общата сума на депозитите за сектора са *Търговия; ремонт на автомобили и мотоциклети* (24%), *Производство и разпределение на електрическа и топлинна енергия и газообразни горива* (13.3%) и *Преработваща промишленост* (12.7%).

Към края на март 2022 г. в общата сума на депозитите преобладават тези с размер над 1 млн. лв. с дял от 53%.

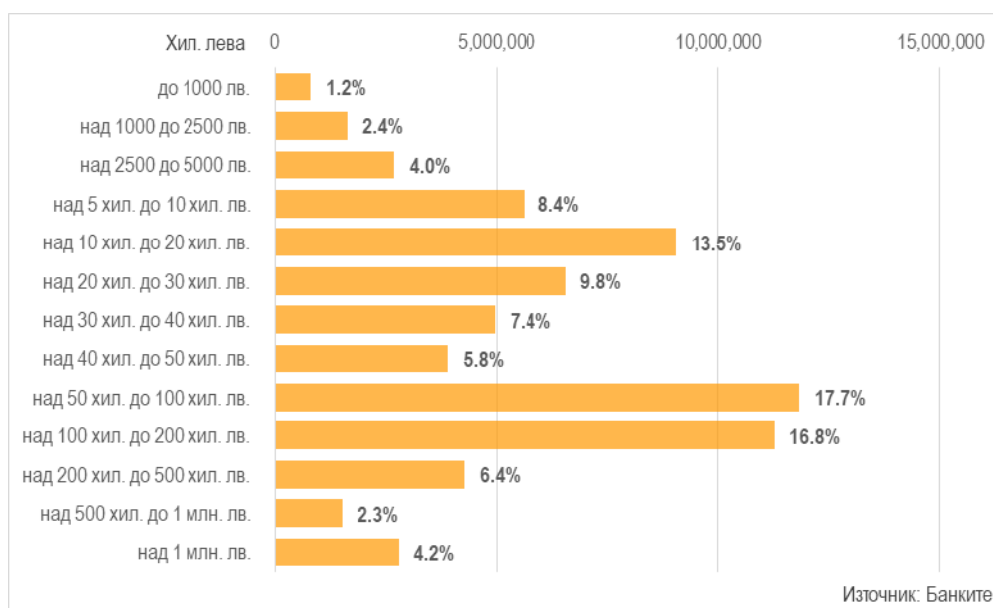
Финансови предприятия: Депозитите на сектор *Финансови предприятия* в края на март 2022 г. са 7 хил. броя, като се отчита ръст от 2.9% спрямо края на същия месец на 2021 г. В края на първото тримесечие на 2022 г. размерът на тези депозити е 4.196 млрд. лева, като на годишна база той нараства с 47.4%. Спрямо края на декември 2021 г. броят им се повишава с 0.6%, а размерът им – с 16.5%.

Към края на март 2022 г. в общата сума на депозитите преобладават тези с размер над 1 млн. лв. с дял от 88.8%.

Домакинства и НТООД: В края на първото тримесечие на 2022 г. броят на депозитите на сектор *Домакинства и НТООД* е 8.935 млн., като намалява на годишна база с 3.9%. Размерът на тези депозити в края на март 2022 г. нараства на годишна база с 6.5% и достига 66.919 млрд. лева. В края на март 2022 г. спрямо края на предходното тримесечие броят на тези депозити намалява с 1.6%, а размерът им нараства с 0.6%.

Към края на март 2022 г. в общата сума на депозитите преобладават тези с размер над 50 хил. до 100 хил. лв. с дял от 17.7%.

ГРАФИКА 6: РАЗМЕР И ДЯЛ НА ДЕПОЗИТИТЕ НА ДОМАКИНСТВОТА И НТООД ПО КОЛИЧЕСТВЕНИ КАТЕГОРИИ², МАРТ 2022



КРЕДИТИ

на сектори Нефинансови предприятия, Финансови предприятия и Домакинства и НТООД по количествени категории¹
март 2022 г.

		2021		2022	Изменение спрямо предходното тримесечие		Изменение спрямо същото тримесечие на предходната година	
		март	декември	март	абсолютно	%	абсолютно	%
		брой	хил. лв.	брой	хил. лв.	брой	хил. лв.	брой
Общо		2,959,330	2,931,529	2,931,157	-372	0.0%	-28,173	-1.0%
		66,691,259	71,552,524	73,828,740	2,276,216	3.2%	7,137,481	10.7%
Нефинансови предприятия								
Нефинансови предприятия (общо)	брой	141,402	141,025	144,818	3,793	2.7%	3,416	2.4%
	хил. лв.	36,128,403	37,635,844	38,985,494	1,349,650	3.6%	2,857,091	7.9%
до 1000 лв.	брой	46,305	45,450	47,103	1,653	3.6%	798	1.7%
	хил. лв.	7,471	6,977	7,344	367	5.3%	-127	-1.7%
над 1000 до 2500 лв.	брой	7,190	7,148	7,231	83	1.2%	41	0.6%
	хил. лв.	11,928	11,949	11,959	10	0.1%	31	0.3%
над 2500 до 5000 лв.	брой	6,829	6,570	6,642	72	1.1%	-187	-2.7%
	хил. лв.	25,143	24,146	24,433	287	1.2%	-710	-2.8%
над 5 хил. до 10 хил. лв.	брой	7,761	7,559	7,429	-130	-1.7%	-332	-4.3%
	хил. лв.	58,653	57,224	56,345	-879	-1.5%	-2,308	-3.9%
над 10 хил. до 25 хил. лв.	брой	15,047	14,813	14,850	37	0.2%	-197	-1.3%
	хил. лв.	257,049	255,124	254,815	-309	-0.1%	-2,234	-0.9%
над 25 хил. до 50 хил. лв.	брой	16,310	16,135	16,721	586	3.6%	411	2.5%
	хил. лв.	610,974	602,890	624,812	21,922	3.6%	13,838	2.3%
над 50 хил. до 100 хил. лв.	брой	13,974	14,308	14,924	616	4.3%	950	6.8%
	хил. лв.	1,037,787	1,065,673	1,114,595	48,922	4.6%	76,808	7.4%
над 100 хил. до 250 хил. лв.	брой	12,767	12,963	13,355	392	3.0%	588	4.6%
	хил. лв.	2,064,556	2,096,109	2,162,304	66,195	3.2%	97,748	4.7%
над 250 хил. до 500 хил. лв.	брой	6,349	6,782	6,964	182	2.7%	615	9.7%
	хил. лв.	2,268,154	2,413,786	2,480,044	66,258	2.7%	211,890	9.3%
над 500 хил. до 1 млн. лв.	брой	3,700	3,834	3,989	155	4.0%	289	7.8%
	хил. лв.	2,677,126	2,800,829	2,911,188	110,359	3.9%	234,062	8.7%
над 1 млн. лв.	брой	5,170	5,463	5,610	147	2.7%	440	8.5%
	хил. лв.	27,109,562	28,301,137	29,337,655	1,036,518	3.7%	2,228,093	8.2%
Финансови предприятия								
Финансови предприятия (общо)	брой	799	896	914	18	2.0%	115	14.4%
	хил. лв.	4,477,715	5,008,757	5,077,469	68,712	1.4%	599,754	13.4%
до 1000 лв.	брой	122	129	131	2	1.6%	9	7.4%
	хил. лв.	19	17	28	11	64.7%	9	47.4%
над 1000 до 2500 лв.	брой	16	17	19	2	11.8%	3	18.8%
	хил. лв.	28	27	32	5	18.5%	4	14.3%
над 2500 до 5000 лв.	брой	16	7	12	5	71.4%	-4	-25.0%
	хил. лв.	57	27	46	19	70.4%	-11	-19.3%
над 5 хил. до 10 хил. лв.	брой	17	22	17	-5	-22.7%	-	0.0%
	хил. лв.	120	173	138	-35	-20.2%	18	15.0%
над 10 хил. до 25 хил. лв.	брой	34	29	49	20	69.0%	15	44.1%
	хил. лв.	583	529	904	375	70.9%	321	55.1%
над 25 хил. до 50 хил. лв.	брой	62	77	60	-17	-22.1%	-2	-3.2%
	хил. лв.	2,244	2,836	2,212	-624	-22.0%	-32	-1.4%
над 50 хил. до 100 хил. лв.	брой	61	67	77	10	14.9%	16	26.2%
	хил. лв.	4,270	5,096	5,827	731	14.3%	1,557	36.5%
над 100 хил. до 250 хил. лв.	брой	84	87	86	-1	-1.1%	2	2.4%
	хил. лв.	13,967	14,065	14,030	-35	-0.2%	63	0.5%
над 250 хил. до 500 хил. лв.	брой	36	55	56	1	1.8%	20	55.6%
	хил. лв.	13,919	20,704	20,095	-609	-2.9%	6,176	44.4%
над 500 хил. до 1 млн. лв.	брой	52	56	55	-1	-1.8%	3	5.8%
	хил. лв.	40,180	43,072	42,155	-917	-2.1%	1,975	4.9%
над 1 млн. лв.	брой	299	350	352	2	0.6%	53	17.7%
	хил. лв.	4,402,328	4,922,211	4,992,002	69,791	1.4%	589,674	13.4%

		2021	2021	2022	Изменение спрямо предходното тримесечие		Изменение спрямо същото тримесечие на предходната година	
		март	декември	март	абсолютно	%	абсолютно	%
Домакинства и НТООД²								
Домакинства и НТООД (общо)	брой	2,817,129	2,789,608	2,785,425	-4,183	-0.1%	-31,704	-1.1%
	хил. лв.	26,085,141	28,907,923	29,765,777	857,854	3.0%	3,680,636	14.1%
до 1000 лв.	брой	1,424,992	1,348,977	1,344,270	-4,707	-0.3%	-80,722	-5.7%
	хил. лв.	387,085	381,061	372,156	-8,905	-2.3%	-14,929	-3.9%
над 1000 до 2500 лв.	брой	382,434	394,492	386,996	-7,496	-1.9%	4,562	1.2%
	хил. лв.	628,732	640,833	630,024	-10,809	-1.7%	1,292	0.2%
над 2500 до 5000 лв.	брой	261,959	258,041	254,633	-3,408	-1.3%	-7,326	-2.8%
	хил. лв.	965,710	942,410	927,898	-14,512	-1.5%	-37,812	-3.9%
над 5 хил. до 10 хил. лв.	брой	225,869	231,043	229,547	-1,496	-0.6%	3,678	1.6%
	хил. лв.	1,646,697	1,680,696	1,667,905	-12,791	-0.8%	21,208	1.3%
над 10 хил. до 25 хил. лв.	брой	251,902	260,473	264,186	3,713	1.4%	12,284	4.9%
	хил. лв.	4,087,986	4,231,837	4,297,442	65,605	1.6%	209,456	5.1%
над 25 хил. до 50 хил. лв.	брой	148,721	156,043	159,199	3,156	2.0%	10,478	7.0%
	хил. лв.	5,298,544	5,557,475	5,671,035	113,560	2.0%	372,491	7.0%
над 50 хил. до 100 хил. лв.	брой	76,416	86,687	90,229	3,542	4.1%	13,813	18.1%
	хил. лв.	5,337,729	6,027,168	6,264,222	237,054	3.9%	926,493	17.4%
над 100 хил. до 250 хил. лв.	брой	39,821	47,292	49,284	1,992	4.2%	9,463	23.8%
	хил. лв.	5,771,864	6,925,700	7,240,499	314,799	4.5%	1,468,635	25.4%
над 250 хил. до 500 хил. лв.	брой	4,347	5,746	6,207	461	8.0%	1,860	42.8%
	хил. лв.	1,411,239	1,855,897	2,007,522	151,625	8.2%	596,283	42.3%
над 500 хил. до 1 млн. лв.	брой	562	699	762	63	9.0%	200	35.6%
	хил. лв.	373,257	448,207	486,791	38,584	8.6%	113,534	30.4%
над 1 млн. лв.	брой	106	115	112	-3	-2.6%	6	5.7%
	хил. лв.	176,298	216,639	200,283	-16,356	-7.5%	23,985	13.6%

¹ Включват се вземания на банките по кредити и репо-сделки.

² Сектор *Домакинства и НТООД* включва физически лица, самостоятелни предприемачи (в т.ч. еднолични търговци и самонаети лица) и нетърговски организации, обслужващи домакинствата (НТООД).

Извършена е ревизия на данните на сектор *Домакинства и НТООД* за периода март 2021 г. – декември 2021 година.

Източник: Банките.

ДЕПОЗИТИ

на сектори *Нефинансови предприятия*, *Финансови предприятия* и *Домакинства* и *НТООД* по количествени категории¹
март 2022 г.

		2021	2021	2022	Изменение спрямо предходното тримесечие		Изменение спрямо същото тримесечие на предходната година	
		март	декември	март	абсолютно	%	абсолютно	%
		брой						
Общо	брой	9,897,385	9,698,921	9,552,531	-146,390	-1.5%	-344,854	-3.5%
	хил. лв.	95,669,764	101,907,101	105,062,201	3,155,100	3.1%	9,392,437	9.8%
Нефинансови предприятия								
Нефинансови предприятия (общо)	брой	588,922	608,323	610,226	1,903	0.3%	21,304	3.6%
	хил. лв.	29,971,201	31,766,505	33,947,365	2,180,860	6.9%	3,976,164	13.3%
до 1000 лв.	брой	313,101	313,380	313,965	585	0.2%	864	0.3%
	хил. лв.	59,994	57,762	58,429	667	1.2%	-1,565	-2.6%
над 1000 до 2500 лв.	брой	56,183	56,768	57,987	1,219	2.1%	1,804	3.2%
	хил. лв.	92,682	94,148	95,815	1,667	1.8%	3,133	3.4%
над 2500 до 5000 лв.	брой	42,204	43,289	44,271	982	2.3%	2,067	4.9%
	хил. лв.	154,605	158,479	161,993	3,514	2.2%	7,388	4.8%
над 5 хил. до 10 хил. лв.	брой	40,569	42,379	42,546	167	0.4%	1,977	4.9%
	хил. лв.	290,442	304,536	304,974	438	0.1%	14,532	5.0%
над 10 хил. до 20 хил. лв.	брой	36,538	38,807	38,362	-445	-1.1%	1,824	5.0%
	хил. лв.	522,038	556,265	547,918	-8,347	-1.5%	25,880	5.0%
над 20 хил. до 30 хил. лв.	брой	18,602	20,307	20,069	-238	-1.2%	1,467	7.9%
	хил. лв.	456,177	498,660	491,613	-7,047	-1.4%	35,436	7.8%
над 30 хил. до 40 хил. лв.	брой	11,801	13,297	12,982	-315	-2.4%	1,181	10.0%
	хил. лв.	409,480	461,610	449,997	-11,613	-2.5%	40,517	9.9%
над 40 хил. до 50 хил. лв.	брой	8,588	9,593	9,585	-8	-0.1%	997	11.6%
	хил. лв.	385,101	429,807	429,349	-458	-0.1%	44,248	11.5%
над 50 хил. до 100 хил. лв.	брой	21,988	25,159	25,270	111	0.4%	3,282	14.9%
	хил. лв.	1,565,067	1,797,227	1,810,177	12,950	0.7%	245,110	15.7%
над 100 хил. до 200 хил. лв.	брой	17,056	20,724	20,858	134	0.6%	3,802	22.3%
	хил. лв.	2,473,949	3,030,430	3,054,287	23,857	0.8%	580,338	23.5%
над 200 хил. до 500 хил. лв.	брой	12,783	15,049	15,013	-36	-0.2%	2,230	17.4%
	хил. лв.	3,975,099	4,761,770	4,800,257	38,487	0.8%	825,158	20.8%
над 500 хил. до 1 млн. лв.	брой	5,216	5,550	5,247	-303	-5.5%	31	0.6%
	хил. лв.	3,739,089	3,996,212	3,752,337	-243,875	-6.1%	13,248	0.4%
над 1 млн. лв.	брой	4,293	4,021	4,071	50	1.2%	-222	-5.2%
	хил. лв.	15,847,478	15,619,599	17,990,219	2,370,620	15.2%	2,142,741	13.5%
Финансови предприятия								
Финансови предприятия (общо)	брой	6,781	6,937	6,976	39	0.6%	195	2.9%
	хил. лв.	2,846,073	3,601,048	4,196,049	595,001	16.5%	1,349,976	47.4%
до 1000 лв.	брой	2,485	2,582	2,456	-126	-4.9%	-29	-1.2%
	хил. лв.	589	580	539	-41	-7.1%	-50	-8.5%
над 1000 до 2500 лв.	брой	526	526	555	29	5.5%	29	5.5%
	хил. лв.	863	874	910	36	4.1%	47	5.4%
над 2500 до 5000 лв.	брой	505	474	506	32	6.8%	1	0.2%
	хил. лв.	1,870	1,743	1,808	65	3.7%	-62	-3.3%
над 5 хил. до 10 хил. лв.	брой	472	478	503	25	5.2%	31	6.6%
	хил. лв.	3,430	3,490	3,620	130	3.7%	190	5.5%
над 10 хил. до 20 хил. лв.	брой	424	432	459	27	6.3%	35	8.3%
	хил. лв.	6,117	6,247	6,618	371	5.9%	501	8.2%
над 20 хил. до 30 хил. лв.	брой	262	246	232	-14	-5.7%	-30	-11.5%
	хил. лв.	6,429	6,005	5,644	-361	-6.0%	-785	-12.2%
над 30 хил. до 40 хил. лв.	брой	154	176	163	-13	-7.4%	9	5.8%
	хил. лв.	5,402	6,038	5,635	-403	-6.7%	233	4.3%
над 40 хил. до 50 хил. лв.	брой	137	148	127	-21	-14.2%	-10	-7.3%
	хил. лв.	6,177	6,656	5,678	-978	-14.7%	-499	-8.1%
над 50 хил. до 100 хил. лв.	брой	359	359	404	45	12.5%	45	12.5%
	хил. лв.	25,974	25,607	28,985	3,378	13.2%	3,011	11.6%
над 100 хил. до 200 хил. лв.	брой	338	403	406	3	0.7%	68	20.1%
	хил. лв.	50,003	59,729	60,522	793	1.3%	10,519	21.0%
над 200 хил. до 500 хил. лв.	брой	436	449	461	12	2.7%	25	5.7%
	хил. лв.	140,151	145,838	151,595	5,757	3.9%	11,444	8.2%
над 500 хил. до 1 млн. лв.	брой	271	247	270	23	9.3%	-1	-0.4%
	хил. лв.	194,234	182,391	196,715	14,324	7.9%	2,481	1.3%
над 1 млн. лв.	брой	412	417	434	17	4.1%	22	5.3%
	хил. лв.	2,404,834	3,155,850	3,727,780	571,930	18.1%	1,322,946	55.0%

		2021	2021	2022	Изменение спрямо предходното тримесечие		Изменение спрямо същото тримесечие на предходната година	
		март	декември	март	абсолютно	%	абсолютно	%
Домакинства и НТООД²								
Домакинства и НТООД (общо)	брой	9,301,682	9,083,661	8,935,329	-148,332	-1.6%	-366,353	-3.9%
	хил. лв.	62,852,490	66,539,548	66,918,787	379,239	0.6%	4,066,297	6.5%
до 1000 лв.	брой	5,316,742	5,107,489	5,009,845	-97,644	-1.9%	-306,897	-5.8%
	хил. лв.	849,441	845,918	808,746	-37,172	-4.4%	-40,695	-4.8%
над 1000 до 2500 лв.	брой	1,046,042	1,015,867	976,864	-39,003	-3.8%	-69,178	-6.6%
	хил. лв.	1,738,497	1,687,498	1,626,400	-61,098	-3.6%	-112,097	-6.4%
над 2500 до 5000 лв.	брой	784,026	752,570	742,404	-10,166	-1.4%	-41,622	-5.3%
	хил. лв.	2,851,070	2,739,590	2,704,553	-35,037	-1.3%	-146,517	-5.1%
над 5 хил. до 10 хил. лв.	брой	811,661	795,416	786,839	-8,577	-1.1%	-24,822	-3.1%
	хил. лв.	5,759,267	5,666,120	5,612,453	-53,667	-0.9%	-146,814	-2.5%
над 10 хил. до 20 хил. лв.	брой	636,310	648,378	646,978	-1,400	-0.2%	10,668	1.7%
	хил. лв.	8,858,033	9,057,712	9,050,697	-7,015	-0.1%	192,664	2.2%
над 20 хил. до 30 хил. лв.	брой	255,479	269,557	270,698	1,141	0.4%	15,219	6.0%
	хил. лв.	6,168,194	6,521,608	6,556,211	34,603	0.5%	388,017	6.3%
над 30 хил. до 40 хил. лв.	брой	133,151	142,694	144,048	1,354	0.9%	10,897	8.2%
	хил. лв.	4,574,837	4,906,398	4,955,412	49,014	1.0%	380,575	8.3%
над 40 хил. до 50 хил. лв.	брой	80,600	86,776	87,887	1,111	1.3%	7,287	9.0%
	хил. лв.	3,574,844	3,851,483	3,902,022	50,539	1.3%	327,178	9.2%
над 50 хил. до 100 хил. лв.	брой	153,586	168,854	171,711	2,857	1.7%	18,125	11.8%
	хил. лв.	10,584,822	11,618,282	11,830,851	212,569	1.8%	1,246,029	11.8%
над 100 хил. до 200 хил. лв.	брой	66,735	76,348	79,659	3,311	4.3%	12,924	19.4%
	хил. лв.	9,370,095	10,744,743	11,271,371	526,628	4.9%	1,901,276	20.3%
над 200 хил. до 500 хил. лв.	брой	14,132	16,406	15,165	-1,241	-7.6%	1,033	7.3%
	хил. лв.	3,941,832	4,618,540	4,276,548	-341,992	-7.4%	334,716	8.5%
над 500 хил. до 1 млн. лв.	брой	2,064	2,254	2,209	-45	-2.0%	145	7.0%
	хил. лв.	1,411,540	1,560,127	1,527,755	-32,372	-2.1%	116,215	8.2%
над 1 млн. лв.	брой	1,154	1,052	1,022	-30	-2.9%	-132	-11.4%
	хил. лв.	3,170,018	2,721,529	2,795,768	74,239	2.7%	-374,250	-11.8%

¹ Включват се задължения на банките по депозити, кредити и репо-сделки.

² Сектор *Домакинства и НТООД* включва физически лица, самостоятелни предприемачи (в т.ч. еднолични търговци и самонаети лица) и нетърговски организации, обслужващи домакинствата (НТООД).

Извършена е ревизия на данните на сектори *Нефинансови предприятия* и *Финансови предприятия* за декември 2021 година.

Източник: Банките.

КРЕДИТИ
на сектор *Нефинансови предприятия* по икономическа дейност¹
март 2022 г.

		2021		2022	Изменение спрямо предходното тримесечие		Изменение спрямо същото тримесечие на предходната година	
		март	декември	март	абсолютно	%	абсолютно	%
		Нефинансови предприятия (общо)	брой	141,402	141,025	144,818	3,793	2.7%
	хил. лв.	36,128,403	37,635,844	38,985,494	1,349,650	3.6%	2,857,091	7.9%
Селско, горско и рибно стопанство	брой	13,447	12,757	13,237	480	3.8%	-210	-1.6%
	хил. лв.	2,430,655	2,406,477	2,386,978	-19,499	-0.8%	-43,677	-1.8%
Добивна промишленост	брой	226	228	230	2	0.9%	4	1.8%
	хил. лв.	167,966	147,964	154,316	6,352	4.3%	-13,650	-8.1%
Преработваща промишленост	брой	20,788	21,079	21,063	-16	-0.1%	275	1.3%
	хил. лв.	8,019,595	8,330,195	8,789,342	459,147	5.5%	769,747	9.6%
Производство и разпределение на електрическа и топлинна енергия и газообразни горива	брой	687	807	804	-3	-0.4%	117	17.0%
	хил. лв.	1,569,479	1,462,970	1,621,614	158,644	10.8%	52,135	3.3%
Доставяне на води; канализационни услуги, управление на отпадъци и възстановяване	брой	395	372	383	11	3.0%	-12	-3.0%
	хил. лв.	252,446	246,007	272,915	26,908	10.9%	20,469	8.1%
Строителство	брой	9,508	9,621	10,029	408	4.2%	521	5.5%
	хил. лв.	3,037,854	3,223,779	3,465,640	241,861	7.5%	427,786	14.1%
Търговия; ремонт на автомобили и мотоциклети	брой	54,600	54,290	56,074	1,784	3.3%	1,474	2.7%
	хил. лв.	9,487,726	10,270,935	10,588,676	317,741	3.1%	1,100,950	11.6%
Транспорт, складиране и пощи	брой	14,396	14,355	14,568	213	1.5%	172	1.2%
	хил. лв.	2,254,253	2,633,375	2,620,284	-13,091	-0.5%	366,031	16.2%
Хотелиерство и ресторантьорство	брой	9,310	9,375	9,884	509	5.4%	574	6.2%
	хил. лв.	2,510,179	2,534,877	2,569,928	35,051	1.4%	59,749	2.4%
Създаване и разпространение на информация и творчески продукти; далекосъобщения	брой	2,609	2,604	2,723	119	4.6%	114	4.4%
	хил. лв.	498,177	537,294	577,309	40,015	7.4%	79,132	15.9%
Операции с недвижими имоти	брой	1,806	2,059	2,079	20	1.0%	273	15.1%
	хил. лв.	3,948,375	3,900,153	3,947,178	47,025	1.2%	-1,197	0.0%
Професионални дейности и научни изследвания	брой	6,203	6,150	6,321	171	2.8%	118	1.9%
	хил. лв.	943,483	968,233	991,950	23,717	2.4%	48,467	5.1%
Административни и спомагателни дейности	брой	2,071	2,072	2,105	33	1.6%	34	1.6%
	хил. лв.	456,425	444,407	485,793	41,386	9.3%	29,368	6.4%
Образование	брой	382	400	426	26	6.5%	44	11.5%
	хил. лв.	79,986	62,620	67,144	4,524	7.2%	-12,842	-16.1%
Хуманно здравеопазване и социална работа	брой	2,502	2,437	2,507	70	2.9%	5	0.2%
	хил. лв.	308,675	304,119	307,607	3,488	1.1%	-1,068	-0.3%
Култура, спорт и развлечения	брой	751	709	718	9	1.3%	-33	-4.4%
	хил. лв.	84,087	99,430	89,999	-9,431	-9.5%	5,912	7.0%
Други дейности	брой	1,721	1,710	1,667	-43	-2.5%	-54	-3.1%
	хил. лв.	79,042	63,009	48,821	-14,188	-22.5%	-30,221	-38.2%

¹ Включват се вземания на банките по кредити и репо-сделки.

Източник: Банките.

ДЕПОЗИТИ
на сектор *Нефинансови предприятия* по икономическа дейност¹
март 2022 г.

		2021		2022	Изменение спрямо предходното тримесечие		Изменение спрямо същото тримесечие на предходната година	
		март	декември	март	абсолютно	%	абсолютно	%
		Нефинансови предприятия (общо)	брой	588,922	608,323	610,226	1,903	0.3%
	хил. лв.	29,971,201	31,766,505	33,947,365	2,180,860	6.9%	3,976,164	13.3%
Селско, горско и рибно стопанство	брой	23,961	25,003	24,932	-71	-0.3%	971	4.1%
	хил. лв.	1,240,165	1,418,851	1,699,172	280,321	19.8%	459,007	37.0%
Добивна промишленост	брой	1,535	1,541	1,557	16	1.0%	22	1.4%
	хил. лв.	434,415	377,333	480,208	102,875	27.3%	45,793	10.5%
Преработваща промишленост	брой	56,277	57,923	58,002	79	0.1%	1,725	3.1%
	хил. лв.	4,482,015	4,127,145	4,321,050	193,905	4.7%	-160,965	-3.6%
Производство и разпределение на електрическа и топлинна енергия и газообразни горива	брой	4,259	4,666	4,872	206	4.4%	613	14.4%
	хил. лв.	1,968,329	2,766,041	4,518,620	1,752,579	63.4%	2,550,291	129.6%
Доставяне на води; канализационни услуги, управление на отпадъци и възстановяване	брой	1,871	1,955	1,991	36	1.8%	120	6.4%
	хил. лв.	232,841	261,234	259,023	-2,211	-0.8%	26,182	11.2%
Строителство	брой	44,816	47,441	47,661	220	0.5%	2,845	6.3%
	хил. лв.	3,094,307	3,159,761	2,922,014	-237,747	-7.5%	-172,293	-5.6%
Търговия; ремонт на автомобили и мотоциклети	брой	218,064	222,210	221,576	-634	-0.3%	3,512	1.6%
	хил. лв.	7,615,847	8,116,431	8,138,488	22,057	0.3%	522,641	6.9%
Транспорт, складиране и пощи	брой	40,218	41,551	41,798	247	0.6%	1,580	3.9%
	хил. лв.	1,918,680	1,855,670	1,781,352	-74,318	-4.0%	-137,328	-7.2%
Хотелиерство и ресторантьорство	брой	37,110	38,826	38,838	12	0.0%	1,728	4.7%
	хил. лв.	1,116,828	1,146,676	1,187,173	40,497	3.5%	70,345	6.3%
Създаване и разпространение на информация и творчески продукти; далекосъобщения	брой	22,934	24,297	24,506	209	0.9%	1,572	6.9%
	хил. лв.	2,051,958	2,083,629	2,241,414	157,785	7.6%	189,456	9.2%
Операции с недвижими имоти	брой	18,304	20,227	20,707	480	2.4%	2,403	13.1%
	хил. лв.	1,261,057	1,414,284	1,437,441	23,157	1.6%	176,384	14.0%
Професионални дейности и научни изследвания	брой	53,873	56,013	56,751	738	1.3%	2,878	5.3%
	хил. лв.	2,381,720	2,639,875	2,509,933	-129,942	-4.9%	128,213	5.4%
Административни и спомагателни дейности	брой	14,661	14,817	14,799	-18	-0.1%	138	0.9%
	хил. лв.	635,614	755,086	749,626	-5,460	-0.7%	114,012	17.9%
Образование	брой	4,015	4,033	4,023	-10	-0.2%	8	0.2%
	хил. лв.	233,314	193,383	202,015	8,632	4.5%	-31,299	-13.4%
Хуманно здравеопазване и социална работа	брой	15,952	16,426	16,544	118	0.7%	592	3.7%
	хил. лв.	679,051	792,127	820,835	28,708	3.6%	141,784	20.9%
Култура, спорт и развлечения	брой	8,174	8,095	8,119	24	0.3%	-55	-0.7%
	хил. лв.	322,840	317,483	347,735	30,252	9.5%	24,895	7.7%
Други дейности	брой	22,898	23,299	23,550	251	1.1%	652	2.8%
	хил. лв.	302,220	341,496	331,266	-10,230	-3.0%	29,046	9.6%

¹ Включват се задължения на банките по депозити, кредити и репо-сделки.

Извършена е ревизия на данните на сектор *Нефинансови предприятия* за декември 2021 година.

Източник: Банките.