



ПРЕССЪОБЩЕНИЕ

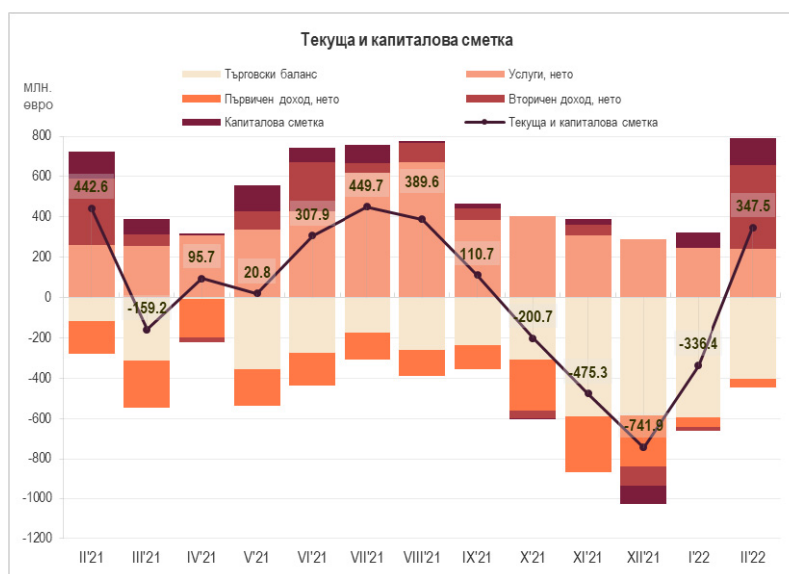
20 април 2022 г.

12:00 ч.

ПЛАТЕЖЕН БАЛАНС¹

Февруари 2022 г.

Текущата и капиталова сметка е положителна и възлиза на 347.5 млн. евро при излишък от 442.6 млн. евро за февруари 2021 г. За януари – февруари 2022 г. **текущата и капиталовата сметка** е положителна и възлиза на 11.1 млн. евро (0.01% от БВП²) при положително салдо от 422.1 млн. евро (0.6% от БВП) за януари – февруари 2021 г.



За февруари 2022 г. салдото по **текущата сметка** е положително и възлиза на 212.3 млн. евро при положително салдо от 308.7 млн. евро за февруари 2021 г. За януари – февруари 2022 г. **текущата сметка** е отрицателна и възлиза на 199.6 млн. евро (0.3% от БВП) при положително салдо от 269.5 млн. евро (0.4% от БВП) за януари – февруари 2021 г.

Търговският баланс за февруари 2022 г. е отрицателен в размер на 401.2 млн. евро при дефицит от 118.5 млн. евро за февруари 2021 г. За януари – февруари 2022 г. **търговският баланс** е отрицателен в размер на 993.3 млн. евро (1.3% от БВП) при дефицит от 200.8 млн. евро (0.3% от БВП) за същия период на 2021 г.

Износът на стоки е 3401.6 млн. евро за февруари 2022 г., като нараства с 876.3 млн. евро (34.7%) в сравнение с този за февруари 2021 г. (2525.3 млн. евро). За януари – февруари 2022 г. **износът** е 6438.9 млн. евро (8.6% от БВП), като нараства с 1533.7 млн. евро (31.3%) в сравнение с този за същия период на 2021 г. (4905.2 млн. евро, 7.2% от БВП). Износът за януари – февруари 2021 г. намалява на годишна база с 0.03%.

Вносът на стоки за февруари 2022 г. е 3802.8 млн. евро, като нараства с 1159 млн. евро (43.8%) спрямо февруари 2021 г. (2643.7 млн. евро). За януари – февруари 2022 г. **вносът** е 7432.1 млн. евро (9.9% от БВП), като нараства с

¹ Данни от стандартното представяне на платежния баланс, съставен съгласно шестото издание на *Ръководството по платежен баланс и международна инвестиционна позиция*. Данните са предварителни. В съответствие с практиката на БНБ и изискванията на ЕЦБ относно ревизиите на данните (включени в *Календара на ЕЦБ за обмен на данните за платежния баланс, международната инвестиционна позиция, резервните активи в рамките на ЕСЦБ*), данните за януари 2022 г. са ревизирани. С отчета за март 2022 г. ще бъдат направени ревизии на данните за периода януари – февруари 2022 г.

² При БВП в размер на 75 067 млн. евро за 2022 г. (прогноза на БНБ) и 67 871.1 млн. евро за 2021 г. (данни на НСИ от 08.03.2022 г.).

2326.2 млн. евро (45.6%) спрямо същия период на 2021 г. (5106 млн. евро, 7.5% от БВП). Вносът за януари – февруари 2021 г. намалява на годишна база с 0.04%.

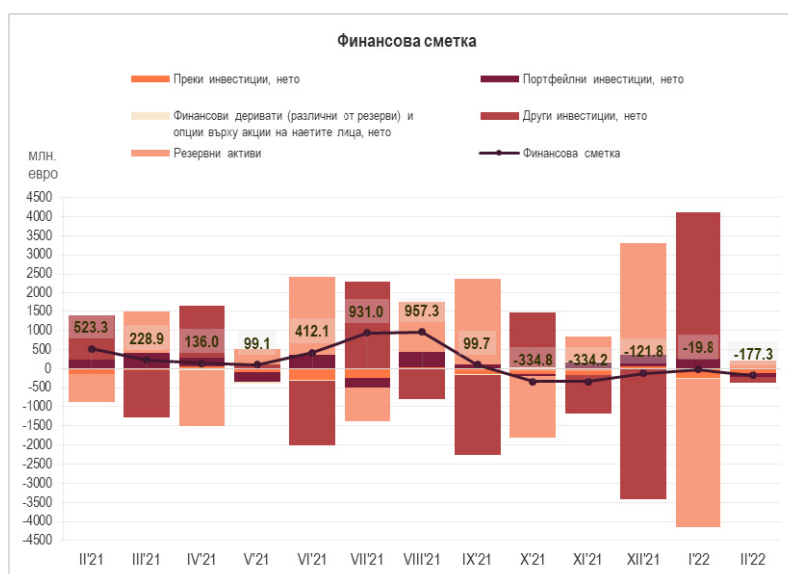
Салдото по **услугите** е положително в размер на 239.8 млн. евро при положително салдо от 260.1 млн. евро за февруари 2021 г. За януари – февруари 2022 г. салдото е положително в размер на 488.8 млн. евро (0.7% от БВП) при положително салдо от 491.9 млн. евро (0.7% от БВП) за януари – февруари 2021 г.

Салдото по статия **Първичен доход** (която включва доход, свързан с факторите на производството (работна сила, капитал или земя), данъци върху производството и вноса и субсидии) е отрицателно в размер на 43.8 млн. евро при отрицателно салдо от 162.5 млн. евро за февруари 2021 г.³ За януари – февруари 2022 г. салдото е отрицателно в размер на 91.1 млн. евро (0.1% от БВП) при отрицателно салдо от 270.5 млн. евро (0.4% от БВП) за януари – февруари 2021 г.

Салдото по статия **Вторичен доход** (която отразява преразпределението на доход) е положително в размер на 417.5 млн. евро при положително салдо от 329.6 млн. евро за февруари 2021 г. За януари – февруари 2022 г. салдото е положително в размер на 396 млн. евро (0.5% от БВП) при положително салдо от 249 млн. евро (0.4% от БВП) за същия период на 2021 г.

Капиталовата сметка е положителна и възлиза на 135.2 млн. евро при положителна стойност от 133.8 млн. евро за февруари 2021 г. За януари – февруари 2022 г. капиталовата сметка е положителна – 210.7 млн. евро (0.3% от БВП), при положителна стойност от 152.6 млн. евро (0.2% от БВП) за януари – февруари 2021 г.

Финансовата сметка за февруари 2022 г. е отрицателна в размер на 177.3 млн. евро при положителна стойност от 523.3 млн. евро за февруари 2021 г. За януари – февруари 2022 г. **финансовата сметка** е отрицателна – 197.1 млн. евро (0.3% от БВП), при положителна стойност от 1277.8 млн. евро (1.9% от БВП) за същия период на 2021 г.



Салдото по статия **Преки инвестиции** е отрицателно в размер на 128.8 млн. евро при отрицателно салдо от 135 млн. евро за февруари 2021 г. За януари – февруари 2022 г. салдото е отрицателно в размер на 363.4 млн. евро (0.5% от БВП) при отрицателно салдо от 161.9 млн. евро (0.2% от БВП) за същия период на 2021 г.

Преките инвестиции – активи нарастват с 20.8 млн. евро при увеличение със 116.8 млн. евро за февруари 2021 г. За януари – февруари 2022 г. те нарастват с 25.4 млн. евро (0.03% от БВП) при увеличение със 79 млн. евро (0.1% от БВП) за същия период на 2021 г.

Преките инвестиции – пасиви нарастват със 149.5 млн. евро при увеличение с 251.8 млн. евро за февруари 2021 г. За януари – февруари 2022 г. те нарастват с 388.8 млн. евро (0.5% от БВП) при увеличение с 240.9 млн. евро (0.4% от БВП) за януари – февруари 2021 г.

³ Предварителните данни ще бъдат ревизирани с тримесечните отчети на предприятията.

Преките чуждестранни инвестиции в страната (отчетени в съответствие с *принципа на първоначалната посока на инвестицията*) по предварителни данни се увеличават със 141 млн. евро за февруари 2022 г., при увеличение със 146.6 млн. евро за февруари 2021 г.⁴ За януари – февруари 2022 г. преките чуждестранни инвестиции в страната нарастват с 408.1 млн. евро (при увеличение с 202.5 млн. евро за януари – февруари 2021 г.).

Преките инвестиции в чужбина за февруари 2022 г. нарастват с 12.2 млн. евро, при увеличение с 11.7 млн. евро за февруари 2021 г. За януари – февруари 2022 г. преките инвестиции в чужбина се повишават с 44.7 млн. евро (при увеличение с 40.6 млн. евро за януари – февруари 2021 г.).

По-подробна информация за преките инвестиции има в *Приложение 2 – Преки инвестиции (януари – февруари 2022 г.)* към прессъобщението за платежния баланс, а серия от данни – в таблиците в рубрика *Статистика/Външен сектор/Преки инвестиции*.

Салдото по статия **Портфейлни инвестиции** е отрицателно в размер на 85.4 млн. евро при положителна стойност от 229.6 млн. евро за февруари 2021 г. За януари – февруари 2022 г. салдото е положително в размер на 179.1 млн. евро (0.2% от БВП) при положително салдо от 855.6 млн. евро (1.3% от БВП) за същия период на 2021 г.

Портфейлните инвестиции – активи за февруари 2022 г. намаляват с 39 млн. евро при увеличение с 210.2 млн. евро за февруари 2021 г. За януари – февруари 2022 г. те нарастват с 283 млн. евро (0.4% от БВП) при увеличение с 856.5 млн. евро (1.3% от БВП) за същия период на 2021 г.

Портфейлните инвестиции – пасиви за февруари 2022 г. нарастват с 46.4 млн. евро при намаление с 19.4 млн. евро за февруари 2021 г. За януари – февруари 2022 г. *портфейлните инвестиции – пасиви* нарастват със 104 млн. евро при повишение с 0.9 млн. евро за същия период на 2021 г.

Салдото по статия **Други инвестиции** е отрицателно в размер на 168.3 млн. евро при положителна стойност от 1159.6 млн. евро за февруари 2021 г. За януари – февруари 2022 г. салдото е положително в размер на 3691.7 млн. евро (4.9% от БВП) при положително салдо от 3667.9 млн. евро (5.4% от БВП) за януари – февруари 2021 г.

Други инвестиции – активи нарастват с 222.9 млн. евро при повишение с 1324 млн. евро за февруари 2021 г. За януари – февруари 2022 г. те се увеличават с 3964.6 млн. евро (5.3% от БВП) при увеличение с 3303.3 млн. евро (4.9% от БВП) за същия период на 2021 г.

Други инвестиции – пасиви за февруари 2022 г. нарастват с 391.2 млн. евро при увеличение със 164.4 млн. евро за февруари 2021 г. За януари – февруари 2022 г. те нарастват с 273 млн. евро (0.4% от БВП) при намаление с 364.6 млн. евро (0.5% от БВП) за същия период на 2021 г.

Резервните активи на БНБ⁵ се увеличават със 199.7 млн. евро през отчетния месец при намаление със 741.9 млн. евро за февруари 2021 г. За януари – февруари 2022 г. те намаляват с 3685.8 млн. евро (4.9% от БВП) при понижение с 3122.7 млн. евро (4.6% от БВП) за същия период на 2021 г.

Статия **Грешки и пропуски, нето**⁶ е отрицателна в размер на 524.7 млн. евро при положителна стойност от 80.7 млн. евро за февруари 2021 г. По предварителни данни за януари – февруари 2022 г. статията е отрицателна в размер на 208.2 млн. евро (0.3% от БВП) при положителна стойност от 855.7 млн. евро (1.3% от БВП) за същия период на 2021 г.

⁴ При сравнение на данните следва да се има предвид, че първоначално отчетените данни за преките чуждестранни инвестиции в страната за януари – февруари 2021 г., публикувани в прессъобщението на БНБ от 16.04.2021 г., са ревизирани впоследствие (www.bnb.bg, секция *Пресцентър/Статистически прессъобщения/Платежен баланс*).

⁵ Не се включват измененията на резервните активи на БНБ, дължащи се на курсови и ценови разлики, и тези, свързани със създаването на резервни активи (монетаризация/демонетаризация на злато, разпределение на СПТ) и рекласификации.

⁶ Размерът на статия *Нето грешки и пропуски* показва разликата между салдото по финансовата сметка и салдото по текущата и капиталовата сметка. Поради тримесечната и годишна отчетност, тези данни са предварителни и подлежат на ревизия след получаване на пълната информация от отчетните единици.

ПЛАТЕЖЕН БАЛАНС НА БЪЛГАРИЯ
СТАНДАРТНО ПРЕДСТАВЯНЕ¹

Приложение 1

(млн. евро)

	Месечни данни			Акумулирани данни от началото на годината към:		Акумулирани данни за последните дванадесет месеца към:	
	28.11.2021	28.11.2022	Промяна	28.11.2021	28.11.2022	28.11.2021	28.11.2022
Текуща и капиталова сметка	442.6	347.5	-95.1	422.1	11.1	826.3	-191.7
Текуща сметка	308.7	212.3	-96.4	269.5	-199.6	-113.6	-740.6
Текуща сметка: кредит	3785.1	4575.8	790.8	7021.9	8335.9	38548.2	49427.9
Текуща сметка: дебит	3476.3	4363.5	887.2	6752.3	8535.5	38661.8	50168.5
Стоки и услуги, нето	141.6	-161.4	-303.0	291.1	-504.5	1191.3	402.6
Стоки и услуги: кредит	3092.7	4002.4	909.7	6032.8	7644.6	34481.3	45166.0
Стоки и услуги: дебит	2951.1	4163.8	1212.7	5741.7	8149.1	33290.0	44763.4
Търговски баланс²	-118.5	-401.2	-282.7	-200.8	-993.3	-1940.4	-4088.1
Стоки: кредит	2525.3	3401.6	876.3	4905.2	6438.9	27270.2	35811.4
Стоки: дебит	2643.7	3802.8	1159.0	5106.0	7432.1	29210.7	39899.5
Услуги, нето	260.1	239.8	-20.2	491.9	488.8	3131.7	4490.8
Услуги: кредит	567.4	600.8	33.4	1127.6	1205.8	7211.0	9354.6
Производствени услуги с материали за влагане, притежавани от други	20.1	0.8	-19.3	49.6	23.3	229.0	153.2
Услуги по поддръжка и ремонт, които не са включени другаде	17.0	18.9	1.9	30.4	32.7	182.5	213.7
Транспорт ³	120.5	126.5	6.1	237.4	274.0	1463.8	1817.7
Пътувания ⁴	62.2	113.6	51.5	126.8	226.9	1250.1	2199.8
Други услуги ⁵	347.7	341.0	-6.7	683.4	648.9	4085.6	4970.3
Услуги: дебит	307.3	361.0	53.7	635.7	717.0	4079.3	4863.9
Производствени услуги с материали за влагане, притежавани от други	4.9	1.8	-3.1	8.0	5.8	47.3	44.5
Услуги по поддръжка и ремонт, които не са включени другаде	3.7	5.0	1.3	7.5	8.5	48.0	72.1
Транспорт ³	92.9	135.3	42.4	194.7	276.0	1036.1	1404.9
Пътувания ⁴	47.7	79.7	32.0	114.0	168.7	833.6	1146.1
Други услуги ⁵	158.1	139.1	-18.9	311.5	258.0	2114.3	2196.3
Първичен доход, нето	-162.5	-43.8	118.7	-270.5	-91.1	-1977.6	-2030.8
Първичен доход: кредит	194.9	64.5	-130.4	430.8	124.3	2067.3	1989.8
Компенсации на наетите	31.5	36.6	5.1	61.7	72.0	450.6	514.3
Инвестиционен доход	70.6	27.9	-42.7	183.6	52.3	461.9	581.8
Друг първичен доход	92.7	0.0	-92.7	185.4	0.0	1154.8	893.7
Първичен доход: дебит	357.3	108.2	-249.1	701.3	215.4	4044.9	4020.7
Компенсация на наетите	12.6	5.3	-7.4	24.2	10.5	150.1	98.7
Инвестиционен доход	337.5	103.0	-234.5	662.6	204.9	3709.9	3835.8
Друг първичен доход	7.3	0.0	-7.3	14.5	0.0	184.9	86.2
Вторичен доход, нето	329.6	417.5	87.9	249.0	396.0	672.6	887.7
Вторичен доход: кредит	497.5	509.0	11.4	558.3	567.0	1999.6	2272.1
Държавно управление	463.1	495.9	32.8	491.9	541.8	1521.9	1905.9
Други сектори	34.4	13.1	-21.3	66.4	25.1	477.7	366.3
Вторичен доход: дебит	167.9	91.5	-76.4	309.3	171.0	1327.0	1384.5
Държавно управление	119.2	89.3	-30.0	213.3	165.0	804.3	894.2
Други сектори	48.7	2.2	-46.4	96.0	6.0	522.7	490.3
Капиталова сметка⁶	133.8	135.2	1.3	152.6	210.7	939.9	548.8
Брутно придобиване/намаляване на произведени нефинансови активи, нето⁵	12.7	67.6	55.0	-5.0	113.3	161.9	-192.5
Брутно придобиване/намаляване на произведени нефинансови активи, кредит	61.7	67.6	5.9	62.1	113.3	442.5	936.7
Брутно придобиване/намаляване на произведени нефинансови активи, дебит	49.0	0.0	-49.0	67.0	0.0	280.6	1129.2
Капиталови трансфери, нето	121.2	67.5	-53.6	157.5	97.3	778.0	741.3
Капиталови трансфери, кредит	121.2	67.5	-53.6	157.8	97.3	786.3	747.6
Капиталови трансфери, дебит	0.0	0.0	0.0	0.2	0.0	8.3	6.2

	Месечни данни			Акумулирани данни от началото на годината към:		Акумулирани данни за последните дванадесет месеца към:	
	28.11.2021	28.11.2022	Промяна	28.11.2021	28.11.2022	28.11.2021	28.11.2022
	Финансова сметка⁸	523.3	-177.3	-700.5	1277.8	-197.1	3370.4
Финансова сметка: активи	920.0	409.8	-510.2	1155.0	568.6	7297.0	6937.5
Финансова сметка: пасиви	396.7	587.1	190.3	-122.8	765.7	3926.6	5061.2
Преки инвестиции, нето⁷	-135.0	-128.8	6.2	-161.9	-363.4	-2548.5	-1340.0
Преки инвестиции, активи ^{8,9}	116.8	20.8	-96.0	79.0	25.4	420.1	586.0
Преки инвестиции, пасиви ^{9,10}	251.8	149.5	-102.3	240.9	388.8	2968.6	1926.0
Портфейлни инвестиции, нето	229.6	-85.4	-315.0	855.6	179.1	1437.9	1627.2
Портфейлни инвестиции: активи ¹¹	210.2	-39.0	-249.2	856.5	283.0	2959.5	1874.2
Портфейлни инвестиции: пасиви	-19.4	46.4	65.8	0.9	104.0	1521.6	247.0
Финансови деривати, нето	11.0	5.5	-5.5	38.9	-18.6	20.7	-156.7
Други инвестиции, нето	1159.6	-168.3	-1327.9	3667.9	3691.7	1561.2	-1297.2
Други инвестиции: активи ^{8,9}	1324.0	222.9	-1101.1	3303.3	3964.6	997.7	1591.0
Други инвестиции: пасиви ^{9,10}	164.4	391.2	226.8	-364.6	273.0	-563.6	2888.2
Резервни активи на БНБ¹²	-741.9	199.7	941.7	-3122.7	-3685.8	2899.0	3043.1
Монетарно злато	0.0	0.0	0.0	0.0	0.0	0.0	0.2
Специални права на тираж	-0.1	0.3	0.4	-0.1	0.4	-0.3	1050.9
Резервна позиция в МВФ	0.0	0.0	0.0	0.0	0.0	0.0	0.0
Други резервни активи	-741.8	199.4	941.3	-3122.6	-3686.2	2899.3	1992.0
Балансиращи статии:							
Салдо по текущата и капиталовата сметки	442.6	347.5	-95.1	422.1	11.1	826.3	-191.7
Салдо по финансовата сметка	523.3	-177.3	-700.5	1277.8	-197.1	3370.4	1876.3
Нето грешки и пропуски ¹³	80.7	-524.7	-605.4	855.7	-208.2	2544.1	2068.0
Допълнителна информация¹⁴							
Преки инвестиции в чужбина	11.7	12.2	0.5	40.6	44.7	208.1	130.7
Преки инвестиции в България	146.6	141.0	-5.7	202.5	408.1	2756.6	1470.7

¹ Стандартно представяне на платежния баланс в съответствие с 6-тото издание на "Ръководството по платежен баланс и международна инвестиционна позиция" на МВФ. Предварителни данни към 20 април 2022 г. В съответствие с практиката на БНБ и изискванията на ЕЦБ относно ревизиите на данните (включени в *Календара на ЕЦБ за обмен на данните за платежния баланс, международната инвестиционна позиция, резервните активи в рамките на ЕЦБ*), данните за януари 2022 г. са ревизирани. Данните за март 2022 г. и ревизия на данните за периода януари - февруари 2022 г. предстои да бъдат публикувани на 18 май 2022 г.

² Предварителни данни за 2021 г. и 2022 г. на НСИ и БНБ. Данните са съставени съгласно методологията за съставяне на статистиката на платежния баланс.

³ Оценки по методологията на БНБ и НСИ.

⁴ Оценки по методологията на БНБ. Данните се базират на информацията от НСИ за броя на чуждестранните граждани, посетили страната и българските граждани, пътували в чужбина и оценка на БНБ за разходите/приходите по цел на пътуването. За периодите април 2020 г. - юни 2021 г. и септември 2021 г. - февруари 2022 г., поради анулиране на международни полети и ограничаване преминаването през сухопътните граници на страната и разпространението в световен мащаб на коронавируса COVID-19, НСИ не провеждаше статистически изследвания на ГКПП и източник на данните е МВР. БНБ използва модел за оценка за разпределението по държави на пътуванията на българските граждани в чужбина в тези периоди.

⁵ По данни от директното отчитане от предприятията на услуги, възнаграждения и безвъзмездни постъпления и плащания между местни и чуждестранни лица.

⁶ Отрицателният знак (-) показва намаление на активи или пасиви, а положителният – увеличение на активи или пасиви.

⁷ Данни съгласно принципа Актив/Пасив. Източници: фирми с чуждестранно участие и фирми с инвестиции в чужбина, банките, Централен депозитар, нотариуси, НСИ, Агенцията за публичните предприятия и контрол. Данните за 2021 г. и 2022 г. подлежат на ревизия с годишните данни на НСИ и допълнително постъпили отчети на предприятията с чуждестранно участие.

⁸ Включени са отчетените външни вземания на страната по търговски кредити (платени аванси и вземания от доставчици).

⁹ Поради тримесечната отчетност на тези вземания, данните подлежат на ревизия.

¹⁰ На базата на получените в БНБ отчети за вземанията/задълженията по финансови кредити на местни лица към чужбина.

¹¹ Поради тримесечната отчетност на тези задължения, данните подлежат на ревизия.

¹² Включени са отчетените външни задължения на страната по търговски кредити (получени аванси и задължения към доставчици).

¹³ Поради тримесечната отчетност на тези задължения, данните подлежат на ревизия.

¹⁴ На база на данни от банките, небанкови финансови институции, застрахователни компании и пенсионни фондове, институции от сектор *Държавно управление* и нефинансови предприятия, които инвестират в ценни книжа без посредничество на местно лице инвестиционен посредник.

¹⁵ Не се включват измененията на резервните активи на БНБ, дължащи се на курсови и ценови разлики и тези, свързани със създаването на резервни активи (монетаризация/демонетаризация на злато, разпределение на СРТ) и рекласификации. Положителният знак (+) показва увеличение на резервните активи, а отрицателният (-) – намаление.

¹⁶ Размерът на статия *Нето грешки и пропуски* показва разликата между салдото по финансовата сметка и салдото по текущата и капиталовата сметка.

¹⁷ Поради тримесечната и годишната отчетност, тези данни са предварителни и подлежат на ревизия след получаване на пълната информация от отчетните единици.

¹⁸ Предварителни данни, съставени съгласно принципа на първоначалната посока на инвестицията.

ПРЕКИ ИНВЕСТИЦИИ
(януари – февруари 2022 г.)¹

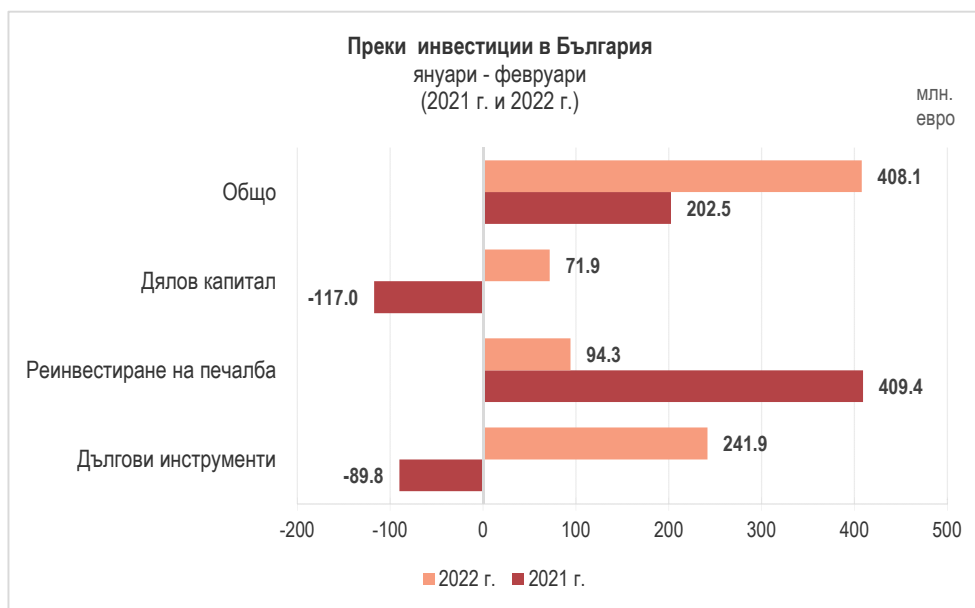
По предварителни данни нетният поток² на *преките инвестиции в страната* за януари – февруари 2022 г., отчетени съгласно *принципа на първоначалната посока на инвестицията*, е положителен в размер на 408.1 млн. евро (0.5% от БВП³), като се увеличава с 205.6 млн. евро (101.5%) спрямо този за януари – февруари 2021 г. (положителен поток от 202.5 млн. евро, 0.3% от БВП)⁴. През февруари 2022 г. потокът е положителен и възлиза на 141 млн. евро, при положителен поток от 146.6 млн. евро за февруари 2021 г.

	2021 г.			2022 г.			(млн.евро)
	януари	февруари	общо	януари	февруари	общо	2022 г./2021 г.
Преки инвестиции, нето	-27.0	-135.0	-161.9	-234.7	-128.8	-363.4	-201.5
Преки инвестиции в чужбина*	28.9	11.7	40.6	32.5	12.2	44.7	4.1
Дялов капитал	16.5	4.9	21.3	0.1	2.6	2.7	-18.7
Реинвестиране на печалба	7.8	7.8	15.7	0.0	0.0	0.0	-15.7
Дългови инструменти	4.6	-1.0	3.6	32.4	9.6	42.1	38.5
Преки инвестиции в страната	55.9	146.6	202.5	267.2	141.0	408.1	205.6
Дялов капитал	-78.9	-38.1	-117.0	52.9	19.0	71.9	189.0
Реинвестиране на печалба	189.7	219.6	409.4	46.3	48.0	94.3	-315.0
Дългови инструменти	-54.9	-34.9	-89.8	167.9	73.9	241.9	331.7

Данните са съставени съгласно *принципа на първоначалната посока на инвестицията*, при спазване на методологическите изисквания на 6-тото издание на "Ръководството по платежен баланс и международна инвестиционна позиция" на МВФ.

Източници: Предприятия с чуждестранно участие, банки, нотариуси, НСИ, Централен депозитар, Агенция за публични предприятия и контрол.

Положителният знак показва увеличение на активите и пасивите, а отрицателният – намалението им.



Дяловият капитал (преведени/изтеглени парични и апортни вноски на нерезиденти в/от капитала и резервите на български дружества, както и постъпления/плащания по сделки с недвижими имоти в страната) е положителен и възлиза на 71.9 млн. евро за януари – февруари 2022 г. Той е по-голям със 189 млн. евро от този за януари – февруари

¹ Предварителни данни. В съответствие с практиката на БНБ и изискванията на ЕЦБ относно ревизиите на данните (включени в *Календара на ЕЦБ за обмен на данните за платежния баланс, международната инвестиционна позиция, резервните активи в рамките на ЕСЦБ*), данните за януари 2022 г. са ревизирани. С отчета за март 2022 г. ще бъдат направени ревизии на данните за периода януари – февруари 2022 г. Данните за 2021 г. и 2022 г. подлежат на ревизия с годишните данни на НСИ и допълнително постъпили отчети на предприятията с чуждестранно участие.

² БНБ публикува месечни данни за нетния поток на преките инвестиции за съответния месец, които включват всички трансакции, извършени през отчетния период.

³ При БВП в размер на 75 067 млн. евро за 2022 г. (прогноза на БНБ) и 67 871.1 млн. евро за 2021 г. (данни на НСИ от 08.03.2022 г.).

⁴ При сравнение на данните следва да се има предвид, че първоначално отчетените данни за преките чуждестранни инвестиции в страната за януари – февруари 2021 г., публикувани в прессъобщението на БНБ от 16.04.2021 г., са ревизирани впоследствие (www.bnb.bg, секция *Пресцентър/Статистически прессъобщения/Платежен баланс*).

2021 г., който е отрицателен в размер на 117 млн. евро.

Нетният поток от *инвестиции на чуждестранни лица в недвижими имоти* е отрицателен в размер на 2.6 млн. евро, при положителен нетен поток от 0.5 млн. евро за януари – февруари 2021 г.

По предварителни данни, статия *Реинвестиране на печалба* (показваща дела на чуждестранните инвеститори в текущата печалба или загуба на дружеството на база на счетоводни данни за финансовия резултат) е положителна и възлиза на 94.3 млн. евро, при положителна стойност от 409.4 млн. евро за януари – февруари 2021 г.

Нетният поток по подстатия *Дългови инструменти* (промяната в нетните задължения между дружествата с чуждестранно участие и преките чуждестранни инвеститори по финансови, облигационни и търговски кредити) е положителен и възлиза на 241.9 млн. евро, при отрицателна стойност от 89.8 млн. евро за януари – февруари 2021 г.⁵

Най-големите нетни положителни потоци по преки инвестиции в страната за януари – февруари 2022 г. са от Швейцария (143.5 млн. евро), Люксембург (68.1 млн. евро) и Германия (67.4 млн. евро), а най-големите нетни отрицателни потоци са към Италия (22.6 млн. евро) и Белиз (3.2 млн. евро).



По предварителни данни нетният поток на *преките инвестиции в чужбина* за януари – февруари 2022 г. възлиза на 44.7 млн. евро (0.1% от БВП), при 40.6 млн. евро (0.1% от БВП) за януари – февруари 2021 г. През февруари 2022 г. нетният поток е положителен и възлиза на 12.2 млн. евро, при положителна стойност от 11.7 млн. евро за февруари 2021 г.

Съгласно предварителните данни, размерът⁶ на преките инвестиции в страната към края на четвърто тримесечие на 2021 г. е 50 901.2 млн. евро, при 48 951.3 млн. евро в края на 2020 г. Подстатия *Дялов капитал и реинвестиране на печалба* е в размер на 41 229.6 млн. евро, като нараства с 2715.1 млн. евро спрямо декември 2020 г. (38 514.5 млн. евро). Подстатия *Дългови инструменти* е в размер на 9671.6 млн. евро и намалява със 765.2 млн. евро спрямо декември 2020 г. (10 436.8 млн. евро).

⁵ Данните за подстатия *Дългови инструменти* са на база предварителна информация за получените и предоставени кредити от предприятията с чуждестранно участие. Данните за 2021 г. – 2022 г. подлежат на ревизия с тримесечните и годишните отчети на предприятията, представени пред БНБ.

⁶ БНБ публикува тримесечни данни за размера на преките инвестиции към края на съответното тримесечие, които показват наличност към края на отчетния период. Измененията в данните за размера на преките инвестиции отразяват както нетните трансакции, така и валутните и ценовите преоценки и други изменения в обема. Данните за първото тримесечие на 2022 г. предстои да бъдат публикувани на 30.06.2022 г.