



ПРЕССЪОБЩЕНИЕ

10 Февруари 2022 г.

12:00 ч.

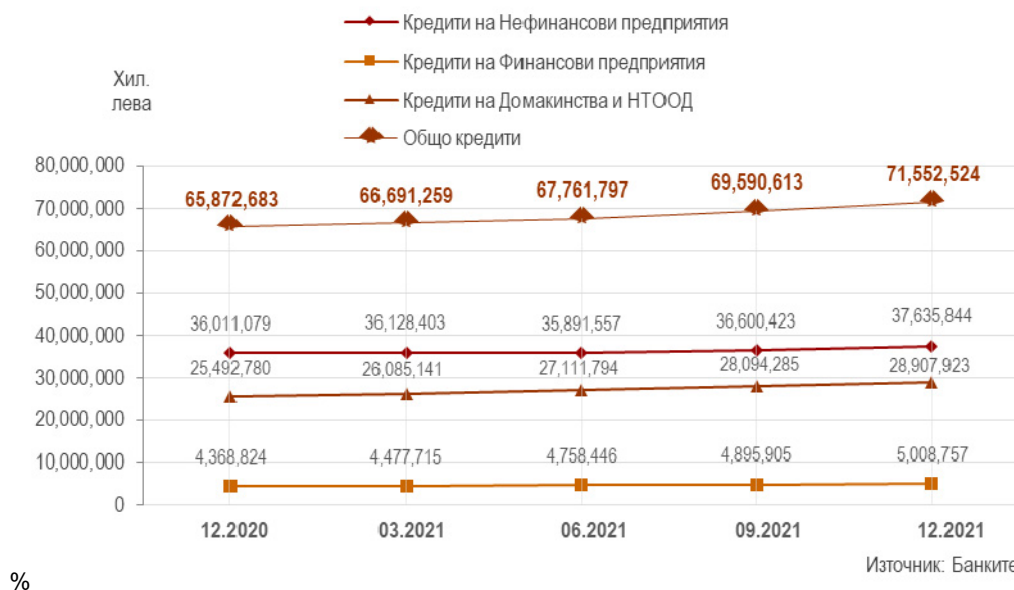
КРЕДИТИ И ДЕПОЗИТИ ПО КОЛИЧЕСТВЕНИ КАТЕГОРИИ И ИКОНОМИЧЕСКИ ДЕЙНОСТИ¹

Декември 2021 г.

Кредити

Броят на кредитите на сектори *Нефинансови предприятия*, *Финансови предприятия* и *Домакинства и НТООД* към края на последното тримесечие на 2021 г. се увеличава на годишна база с 0.6%, а размерът им - с 8.6%.

ГРАФИКА 1: РАЗМЕР НА КРЕДИТИТЕ ПО СЕКТОРИ



Нефинансови предприятия: Кредитите на сектор *Нефинансови предприятия* в края на последното тримесечие на 2021 година са 141 хил. броя, като се увеличават на годишна база с 0.8%. Размерът на тези кредити е 37.636 млрд. лева, като се отчита нарастване с 4.5% на годишна база. Спрямо края на предходното тримесечие броят на кредитите на сектор *Нефинансови предприятия* се увеличава незначително, а размерът им - с 2.8%.

¹ Пълният комплект от таблици относно статистиката на депозити и кредити по количествени категории и икономически дейности, прессъобщението, както и методологическите бележки се намират на интернет страницата на БНБ, в раздел *Статистика/Парична и лихвена статистика/Парична статистика/Депозити и кредити по количествени категории и икономически дейности*. Данните са закръглени. За стойности без закръгление виж приложените към прессъобщението таблици в Excel формат.

Разпределението в таблиците на депозитите и кредитите е в съответствие с *Класификацията на икономическите дейности (КИД – 2008)* на Националния статистически институт, която осигурява прякото приложение на *Статистическата класификация на икономическите дейности в Европейската общност (NACE Rev. 2)*.

ГРАФИКА 2: РАЗМЕР И ДЯЛ НА КРЕДИТИТЕ НА НЕФИНАНСОВИТЕ ПРЕДПРИЯТИЯ ПО ИКОНОМИЧЕСКИ ДЕЙНОСТИ², ДЕКЕМВРИ 2021



Трите отрасли с най-големи дялове в общата сума на кредитите за сектора са *Търговия; ремонт на автомобили и мотоциклети* (27.3%), *Преработваща промишленост* (22.1%) и *Операции с недвижими имоти* (10.4%).

Към края на декември 2021 г. в общата сума на кредитите преобладават тези с размер над 1 млн. лв. с дял от 75.2%.

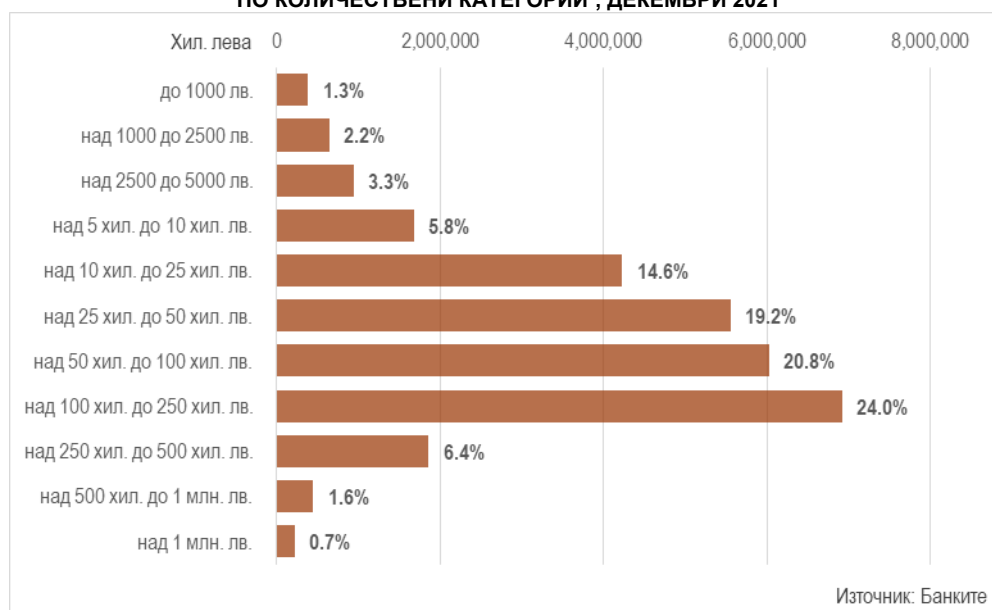
Финансови предприятия: Кредитите на сектор *Финансови предприятия* в края на последното тримесечие на 2021 година са 0.9 хил. броя, като нарастват на годишна база с 16.2%. Размерът на тези кредити е 5.009 млрд. лева, като се отчита нарастване с 14.6% на годишна база. Спрямо края на предходното тримесечие броят на кредитите на сектор *Финансови предприятия* нараства с 4.1%, а размерът им – с 2.3%.

Към края на декември 2021 г. в общата сума на кредитите преобладават тези с размер над 1 млн. лв. с дял от 98.3%.

Домакинства и НТООД: В края на декември 2021 г. броят на кредитите на сектор *Домакинства и НТООД* нараства на годишна база с 0.6%, като достига 2.790 млн. броя. Размерът им нараства на годишна база с 13.4%, като достига 28.908 млрд. лева. В края на декември 2021 г. в сравнение с края на септември 2021 г. броят на тези кредити се увеличава с 1.5%, а размерът им – с 2.9%.

Към края на декември 2021 г. в общата сума на кредитите преобладават тези с размер над 100 хил. до 250 хил. лв. с дял от 24%.

ГРАФИКА 3: РАЗМЕР И ДЯЛ НА КРЕДИТИТЕ НА ДОМАКИНСТВОТА И НТООД ПО КОЛИЧЕСТВЕНИ КАТЕГОРИИ², ДЕКЕМВРИ 2021



² Сумата на относителните дялове може да е различна от 100% поради закръгляния.

Депозити

Броят на депозитите на сектори *Нефинансови предприятия*, *Финансови предприятия* и *Домакинства и НТООД* към края на последното тримесечие на 2021 г. намалява на годишна база с 2.6%, а размерът им се увеличава с 9.1%.

ГРАФИКА 4: РАЗМЕР НА ДЕПОЗИТИТЕ ПО СЕКТОРИ



Нефинансови предприятия: Депозитите на сектор *Нефинансови предприятия* в края на декември 2021 г. са 608 хил. броя, като се отчита ръст от 3.6% спрямо края на същия месец на 2020 г. В края на последното тримесечие на 2021 г. размерът на тези депозити е 31.767 млрд. лева като на годишна база той нараства с 8.5%. Спрямо края на септември 2021 г. броят им се повишава с 0.8%, а размерът им – с 0.5%.

ГРАФИКА 5: РАЗМЕР И ДЯЛ НА ДЕПОЗИТИТЕ НА НЕФИНАНСОВИТЕ ПРЕДПРИЯТИЯ ПО ИКОНОМИЧЕСКИ ДЕЙНОСТИ², ДЕКЕМВРИ 2021



Трите отрасли с най-големи дялове в общата сума на депозитите за сектора са *Търговия; ремонт на автомобили и мотоциклети* (25.5%), *Преработваща промишленост* (13%) и *Строителство* (9.9%).

Към края на декември 2021 г. в общата сума на депозитите преобладават тези с размер над 1 млн. лв. с дял от 49.2%.

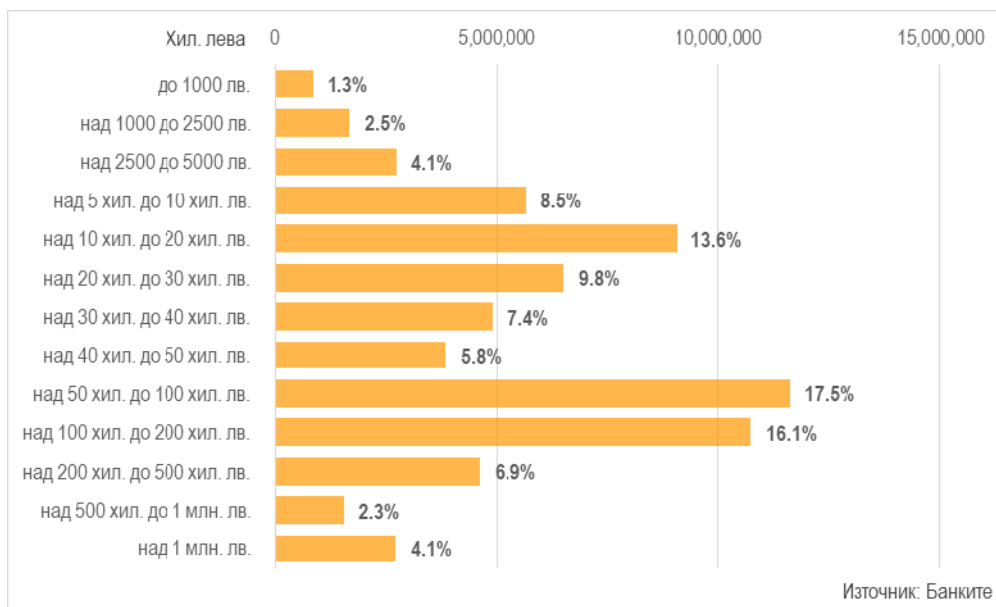
Финансови предприятия: Депозитите на сектор *Финансови предприятия* в края на декември 2021 г. са 6.9 хил. броя, като се отчита ръст от 1.5% спрямо края на същия месец на 2020 г. В края на 2021 г. размерът на тези депозити е 3.600 млрд. лева, като на годишна база той нараства с 16.9%. Спрямо края на септември 2021 г. броят им се повишава с 1.6%, а размерът им намалява с 14.6%.

Към края на декември 2021 г. в общата сума на депозитите преобладават тези с размер над 1 млн. лв. с дял от 87.7%.

Домакинства и НТООД: В края на последното тримесечие на 2021 г. броят на депозитите на сектор *Домакинства и НТООД* е 9.084 млн., като намалява на годишна база с 3%. Размерът на тези депозити в края на декември 2021 г. нараства на годишна база с 9% и достига 66.540 млрд. лева. В края на декември 2021 г. спрямо края на предходното тримесечие броят на тези депозити намалява с 0.4%, а размерът им нараства с 3.1%.

Към края на декември 2021 г. в общата сума на депозитите преобладават тези с размер над 50 хил. до 100 хил. лв. с дял от 17.5%.

ГРАФИКА 6: РАЗМЕР И ДЯЛ НА ДЕПОЗИТИТЕ НА ДОМАКИНСТВОТА И НТООД ПО КОЛИЧЕСТВЕНИ КАТЕГОРИИ², ДЕКЕМВРИ 2021



КРЕДИТИ

на сектори *Нефинансови предприятия*, *Финансови предприятия* и *Домакинства и НТООД* по количествени категории¹
декември 2021 г.

		2020	2021	2021	Изменение спрямо предходното тримесечие		Изменение спрямо същото тримесечие на предходната година	
		декември	септември	декември	абсолютно	%	абсолютно	%
		брой	хил. лв.	брой	хил. лв.	брой	хил. лв.	брой
Общо		2,913,561	2,890,439	2,931,529	41,090	1.4%	17,968	0.6%
		65,872,683	69,590,613	71,552,524	1,961,911	2.8%	5,679,841	8.6%
Нефинансови предприятия								
Нефинансови предприятия (общо)	брой	139,926	140,984	141,025	41	0.0%	1,099	0.8%
	хил. лв.	36,011,079	36,600,423	37,635,844	1,035,421	2.8%	1,624,765	4.5%
до 1000 лв.	брой	45,420	45,635	45,450	-185	-0.4%	30	0.1%
	хил. лв.	7,175	7,181	6,977	-204	-2.8%	-198	-2.8%
над 1000 до 2500 лв.	брой	7,242	7,273	7,148	-125	-1.7%	-94	-1.3%
	хил. лв.	12,040	12,123	11,949	-174	-1.4%	-91	-0.8%
над 2500 до 5000 лв.	брой	6,928	6,618	6,570	-48	-0.7%	-358	-5.2%
	хил. лв.	25,512	24,492	24,146	-346	-1.4%	-1,366	-5.4%
над 5 хил. до 10 хил. лв.	брой	7,863	7,534	7,559	25	0.3%	-304	-3.9%
	хил. лв.	59,511	57,694	57,224	-470	-0.8%	-2,287	-3.8%
над 10 хил. до 25 хил. лв.	брой	15,073	14,802	14,813	11	0.1%	-260	-1.7%
	хил. лв.	256,471	255,739	255,124	-615	-0.2%	-1,347	-0.5%
над 25 хил. до 50 хил. лв.	брой	16,167	16,205	16,135	-70	-0.4%	-32	-0.2%
	хил. лв.	604,494	607,313	602,890	-4,423	-0.7%	-1,604	-0.3%
над 50 хил. до 100 хил. лв.	брой	13,760	14,320	14,308	-12	-0.1%	548	4.0%
	хил. лв.	1,021,200	1,067,729	1,065,673	-2,056	-0.2%	44,473	4.4%
над 100 хил. до 250 хил. лв.	брой	12,404	12,842	12,963	121	0.9%	559	4.5%
	хил. лв.	2,006,455	2,086,464	2,096,109	9,645	0.5%	89,654	4.5%
над 250 хил. до 500 хил. лв.	брой	6,240	6,648	6,782	134	2.0%	542	8.7%
	хил. лв.	2,228,912	2,372,870	2,413,786	40,916	1.7%	184,874	8.3%
над 500 хил. до 1 млн. лв.	брой	3,643	3,795	3,834	39	1.0%	191	5.2%
	хил. лв.	2,636,535	2,769,898	2,800,829	30,931	1.1%	164,294	6.2%
над 1 млн. лв.	брой	5,186	5,312	5,463	151	2.8%	277	5.3%
	хил. лв.	27,152,774	27,338,920	28,301,137	962,217	3.5%	1,148,363	4.2%
Финансови предприятия								
Финансови предприятия (общо)	брой	771	861	896	35	4.1%	125	16.2%
	хил. лв.	4,368,824	4,895,905	5,008,757	112,852	2.3%	639,933	14.6%
до 1000 лв.	брой	135	116	129	13	11.2%	-6	-4.4%
	хил. лв.	21	24	17	-7	-29.2%	-4	-19.0%
над 1000 до 2500 лв.	брой	16	11	17	6	54.5%	1	6.3%
	хил. лв.	24	17	27	10	58.8%	3	12.5%
над 2500 до 5000 лв.	брой	16	20	7	-13	-65.0%	-9	-56.3%
	хил. лв.	61	74	27	-47	-63.5%	-34	-55.7%
над 5 хил. до 10 хил. лв.	брой	14	18	22	4	22.2%	8	57.1%
	хил. лв.	102	155	173	18	11.6%	71	69.6%
над 10 хил. до 25 хил. лв.	брой	30	33	29	-4	-12.1%	-1	-3.3%
	хил. лв.	532	609	529	-80	-13.1%	-3	-0.6%
над 25 хил. до 50 хил. лв.	брой	53	64	77	13	20.3%	24	45.3%
	хил. лв.	1,898	2,429	2,836	407	16.8%	938	49.4%
над 50 хил. до 100 хил. лв.	брой	67	65	67	2	3.1%	-	0.0%
	хил. лв.	4,768	4,713	5,096	383	8.1%	328	6.9%
над 100 хил. до 250 хил. лв.	брой	67	90	87	-3	-3.3%	20	29.9%
	хил. лв.	10,730	14,335	14,065	-270	-1.9%	3,335	31.1%
над 250 хил. до 500 хил. лв.	брой	38	49	55	6	12.2%	17	44.7%
	хил. лв.	13,792	18,508	20,704	2,196	11.9%	6,912	50.1%
над 500 хил. до 1 млн. лв.	брой	55	53	56	3	5.7%	1	1.8%
	хил. лв.	43,623	40,790	43,072	2,282	5.6%	-551	-1.3%
над 1 млн. лв.	брой	280	342	350	8	2.3%	70	25.0%
	хил. лв.	4,293,273	4,814,251	4,922,211	107,960	2.2%	628,938	14.6%

		2020	2021	2021	Изменение спрямо предходното тримесечие		Изменение спрямо същото тримесечие на предходната година	
		декември	септември	декември	абсолютно	%	абсолютно	%
Домакинства и НТООД²								
Домакинства и НТООД (общо)	брой	2,772,864	2,748,594	2,789,608	41,014	1.5%	16,744	0.6%
	хил. лв.	25,492,780	28,094,285	28,907,923	813,638	2.9%	3,415,143	13.4%
до 1000 лв.	брой	1,371,676	1,318,435	1,348,977	30,542	2.3%	-22,699	-1.7%
	хил. лв.	402,012	389,563	381,061	-8,502	-2.2%	-20,951	-5.2%
над 1000 до 2500 лв.	брой	396,048	391,170	394,492	3,322	0.8%	-1,556	-0.4%
	хил. лв.	642,033	650,068	640,833	-9,235	-1.4%	-1,200	-0.2%
над 2500 до 5000 лв.	брой	267,850	266,279	258,041	-8,238	-3.1%	-9,809	-3.7%
	хил. лв.	978,259	976,894	942,410	-34,484	-3.5%	-35,849	-3.7%
над 5 хил. до 10 хил. лв.	брой	222,711	233,143	231,043	-2,100	-0.9%	8,332	3.7%
	хил. лв.	1,620,071	1,728,590	1,680,696	-47,894	-2.8%	60,625	3.7%
над 10 хил. до 25 хил. лв.	брой	251,332	253,976	260,473	6,497	2.6%	9,141	3.6%
	хил. лв.	4,049,452	4,216,026	4,231,837	15,811	0.4%	182,385	4.5%
над 25 хил. до 50 хил. лв.	брой	146,592	151,324	156,043	4,719	3.1%	9,451	6.4%
	хил. лв.	5,232,505	5,494,440	5,557,475	63,035	1.1%	324,970	6.2%
над 50 хил. до 100 хил. лв.	брой	73,652	83,510	86,687	3,177	3.8%	13,035	17.7%
	хил. лв.	5,161,852	5,812,184	6,027,168	214,984	3.7%	865,316	16.8%
над 100 хил. до 250 хил. лв.	брой	38,263	44,810	47,292	2,482	5.5%	9,029	23.6%
	хил. лв.	5,534,575	6,536,025	6,925,700	389,675	6.0%	1,391,125	25.1%
над 250 хил. до 500 хил. лв.	брой	4,098	5,212	5,746	534	10.2%	1,648	40.2%
	хил. лв.	1,327,560	1,682,599	1,855,897	173,298	10.3%	528,337	39.8%
над 500 хил. до 1 млн. лв.	брой	525	627	699	72	11.5%	174	33.1%
	хил. лв.	351,839	411,701	448,207	36,506	8.9%	96,368	27.4%
над 1 млн. лв.	брой	117	108	115	7	6.5%	-2	-1.7%
	хил. лв.	192,622	196,195	216,639	20,444	10.4%	24,017	12.5%

¹ Включват се вземания на банките по кредити и репо-сделки.

² Сектор *Домакинства и НТООД* включва физически лица, самостоятелни предприемачи (в т.ч. еднолични търговци и самонаети лица) и нетърговски организации, обслужващи домакинствата (НТООД).

Източник: Банките.

ДЕПОЗИТИ

на сектори *Нефинансови предприятия*, *Финансови предприятия* и *Домакинства и НТООД* по количествени категории¹
декември 2021 г.

		2020	2021	2021	Изменение спрямо предходното тримесечие		Изменение спрямо същото тримесечие на предходната година		
		декември	септември	декември	абсолютно	%	абсолютно	%	
		брой	хил. лв.	брой	хил. лв.	брой	хил. лв.	брой	хил. лв.
Общо	брой	9,962,308	9,728,180	9,698,921	-29,259	-0.3%	-263,387	-2.6%	
	хил. лв.	93,400,429	100,335,583	101,907,101	1,571,518	1.6%	8,506,672	9.1%	
Нефинансови предприятия									
Нефинансови предприятия (общо)	брой	587,314	603,564	608,326	4,762	0.8%	21,012	3.6%	
	хил. лв.	29,280,266	31,609,419	31,767,486	158,067	0.5%	2,487,220	8.5%	
до 1000 лв.	брой	314,297	316,810	313,380	-3,430	-1.1%	-917	-0.3%	
	хил. лв.	58,546	58,336	57,762	-574	-1.0%	-784	-1.3%	
над 1000 до 2500 лв.	брой	55,706	56,998	56,768	-230	-0.4%	1,062	1.9%	
	хил. лв.	92,644	94,151	94,148	-3	0.0%	1,504	1.6%	
над 2500 до 5000 лв.	брой	41,411	42,657	43,289	632	1.5%	1,878	4.5%	
	хил. лв.	151,694	155,569	158,479	2,910	1.9%	6,785	4.5%	
над 5 хил. до 10 хил. лв.	брой	39,861	41,471	42,379	908	2.2%	2,518	6.3%	
	хил. лв.	286,943	296,723	304,536	7,813	2.6%	17,593	6.1%	
над 10 хил. до 20 хил. лв.	брой	36,601	37,554	38,807	1,253	3.3%	2,206	6.0%	
	хил. лв.	523,950	536,866	556,265	19,399	3.6%	32,315	6.2%	
над 20 хил. до 30 хил. лв.	брой	18,597	19,437	20,307	870	4.5%	1,710	9.2%	
	хил. лв.	456,001	476,763	498,660	21,897	4.6%	42,659	9.4%	
над 30 хил. до 40 хил. лв.	брой	11,765	12,577	13,297	720	5.7%	1,532	13.0%	
	хил. лв.	408,248	436,548	461,610	25,062	5.7%	53,362	13.1%	
над 40 хил. до 50 хил. лв.	брой	8,552	9,038	9,593	555	6.1%	1,041	12.2%	
	хил. лв.	383,301	404,745	429,807	25,062	6.2%	46,506	12.1%	
над 50 хил. до 100 хил. лв.	брой	21,900	23,653	25,159	1,506	6.4%	3,259	14.9%	
	хил. лв.	1,554,719	1,689,922	1,797,227	107,305	6.3%	242,508	15.6%	
над 100 хил. до 200 хил. лв.	брой	16,648	18,937	20,725	1,788	9.4%	4,077	24.5%	
	хил. лв.	2,402,424	2,759,819	3,030,629	270,810	9.8%	628,205	26.1%	
над 200 хил. до 500 хил. лв.	брой	12,673	14,774	15,051	277	1.9%	2,378	18.8%	
	хил. лв.	3,932,524	4,693,973	4,762,552	68,579	1.5%	830,028	21.1%	
над 500 хил. до 1 млн. лв.	брой	5,212	5,423	5,550	127	2.3%	338	6.5%	
	хил. лв.	3,756,804	3,887,667	3,996,212	108,545	2.8%	239,408	6.4%	
над 1 млн. лв.	брой	4,091	4,235	4,021	-214	-5.1%	-70	-1.7%	
	хил. лв.	15,272,468	16,118,337	15,619,599	-498,738	-3.1%	347,131	2.3%	
Финансови предприятия									
Финансови предприятия (общо)	брой	6,831	6,824	6,934	110	1.6%	103	1.5%	
	хил. лв.	3,078,603	4,217,971	3,600,067	-617,904	-14.6%	521,464	16.9%	
до 1000 лв.	брой	2,553	2,476	2,582	106	4.3%	29	1.1%	
	хил. лв.	568	567	580	13	2.3%	12	2.1%	
над 1000 до 2500 лв.	брой	535	508	526	18	3.5%	-9	-1.7%	
	хил. лв.	890	831	874	43	5.2%	-16	-1.8%	
над 2500 до 5000 лв.	брой	477	494	474	-20	-4.0%	-3	-0.6%	
	хил. лв.	1,789	1,823	1,743	-80	-4.4%	-46	-2.6%	
над 5 хил. до 10 хил. лв.	брой	476	475	478	3	0.6%	2	0.4%	
	хил. лв.	3,456	3,446	3,490	44	1.3%	34	1.0%	
над 10 хил. до 20 хил. лв.	брой	445	439	432	-7	-1.6%	-13	-2.9%	
	хил. лв.	6,464	6,255	6,247	-8	-0.1%	-217	-3.4%	
над 20 хил. до 30 хил. лв.	брой	205	254	246	-8	-3.1%	41	20.0%	
	хил. лв.	4,968	6,125	6,005	-120	-2.0%	1,037	20.9%	
над 30 хил. до 40 хил. лв.	брой	167	168	176	8	4.8%	9	5.4%	
	хил. лв.	5,855	5,776	6,038	262	4.5%	183	3.1%	
над 40 хил. до 50 хил. лв.	брой	129	123	148	25	20.3%	19	14.7%	
	хил. лв.	5,764	5,546	6,656	1,110	20.0%	892	15.5%	
над 50 хил. до 100 хил. лв.	брой	373	371	359	-12	-3.2%	-14	-3.8%	
	хил. лв.	26,873	26,768	25,607	-1,161	-4.3%	-1,266	-4.7%	
над 100 хил. до 200 хил. лв.	брой	333	386	402	16	4.1%	69	20.7%	
	хил. лв.	49,022	56,724	59,530	2,806	4.9%	10,508	21.4%	
над 200 хил. до 500 хил. лв.	брой	431	432	447	15	3.5%	16	3.7%	
	хил. лв.	138,492	137,507	145,056	7,549	5.5%	6,564	4.7%	
над 500 хил. до 1 млн. лв.	брой	283	271	247	-24	-8.9%	-36	-12.7%	
	хил. лв.	205,391	194,853	182,391	-12,462	-6.4%	-23,000	-11.2%	
над 1 млн. лв.	брой	424	427	417	-10	-2.3%	-7	-1.7%	
	хил. лв.	2,629,071	3,771,750	3,155,850	-615,900	-16.3%	526,779	20.0%	

		2020	2021	2021	Изменение спрямо предходното тримесечие		Изменение спрямо същото тримесечие на предходната година	
		декември	септември	декември	абсолютно	%	абсолютно	%
Домакинства и НТООД²								
Домакинства и НТООД (общо)	брой	9,368,163	9,117,792	9,083,661	-34,131	-0.4%	-284,502	-3.0%
	хил. лв.	61,041,560	64,508,193	66,539,548	2,031,355	3.1%	5,497,988	9.0%
до 1000 лв.	брой	5,422,570	5,242,552	5,107,489	-135,063	-2.6%	-315,081	-5.8%
	хил. лв.	902,558	844,287	845,918	1,631	0.2%	-56,640	-6.3%
над 1000 до 2500 лв.	брой	1,063,741	984,556	1,015,867	31,311	3.2%	-47,874	-4.5%
	хил. лв.	1,768,245	1,631,912	1,687,498	55,586	3.4%	-80,747	-4.6%
над 2500 до 5000 лв.	брой	781,768	738,541	752,570	14,029	1.9%	-29,198	-3.7%
	хил. лв.	2,847,189	2,691,435	2,739,590	48,155	1.8%	-107,599	-3.8%
над 5 хил. до 10 хил. лв.	брой	796,378	783,320	795,416	12,096	1.5%	-962	-0.1%
	хил. лв.	5,654,459	5,583,661	5,666,120	82,459	1.5%	11,661	0.2%
над 10 хил. до 20 хил. лв.	брой	620,509	633,094	648,378	15,284	2.4%	27,869	4.5%
	хил. лв.	8,637,072	8,845,493	9,057,712	212,219	2.4%	420,640	4.9%
над 20 хил. до 30 хил. лв.	брой	247,771	261,101	269,557	8,456	3.2%	21,786	8.8%
	хил. лв.	5,990,551	6,320,026	6,521,608	201,582	3.2%	531,057	8.9%
над 30 хил. до 40 хил. лв.	брой	128,944	137,785	142,694	4,909	3.6%	13,750	10.7%
	хил. лв.	4,437,246	4,738,736	4,906,398	167,662	3.5%	469,152	10.6%
над 40 хил. до 50 хил. лв.	брой	77,912	83,811	86,776	2,965	3.5%	8,864	11.4%
	хил. лв.	3,457,106	3,723,639	3,851,483	127,844	3.4%	394,377	11.4%
над 50 хил. до 100 хил. лв.	брой	148,005	161,902	168,854	6,952	4.3%	20,849	14.1%
	хил. лв.	10,205,411	11,143,342	11,618,282	474,940	4.3%	1,412,871	13.8%
над 100 хил. до 200 хил. лв.	брой	64,120	71,593	76,348	4,755	6.6%	12,228	19.1%
	хил. лв.	9,005,128	10,027,120	10,744,743	717,623	7.2%	1,739,615	19.3%
над 200 хил. до 500 хил. лв.	брой	13,159	16,392	16,406	14	0.1%	3,247	24.7%
	хил. лв.	3,671,979	4,643,856	4,618,540	-25,316	-0.5%	946,561	25.8%
над 500 хил. до 1 млн. лв.	брой	2,106	2,102	2,254	152	7.2%	148	7.0%
	хил. лв.	1,434,453	1,455,279	1,560,127	104,848	7.2%	125,674	8.8%
над 1 млн. лв.	брой	1,180	1,043	1,052	9	0.9%	-128	-10.8%
	хил. лв.	3,030,163	2,859,407	2,721,529	-137,878	-4.8%	-308,634	-10.2%

¹ Включват се задължения на банките по депозити, кредити и репо-сделки.

² Сектор *Домакинства и НТООД* включва физически лица, самостоятелни предприемачи (в т.ч. еднолични търговци и самонаети лица) и нетърговски организации, обслужващи домакинствата (НТООД).

Източник: Банките.

КРЕДИТИ
на сектор *Нефинансови предприятия* по икономическа дейност¹
декември 2021 г.

		2020	2021	2021	Изменение спрямо предходното тримесечие		Изменение спрямо същото тримесечие на предходната година	
		декември	септември	декември	абсолютно	%	абсолютно	%
Нефинансови предприятия (общо)	брой	139,926	140,984	141,025	41	0.0%	1,099	0.8%
	хил. лв.	36,011,079	36,600,423	37,635,844	1,035,421	2.8%	1,624,765	4.5%
Селско, горско и рибно стопанство	брой	12,979	12,810	12,757	-53	-0.4%	-222	-1.7%
	хил. лв.	2,392,862	2,359,860	2,406,477	46,617	2.0%	13,615	0.6%
Добивна промишленост	брой	220	231	228	-3	-1.3%	8	3.6%
	хил. лв.	171,109	148,120	147,964	-156	-0.1%	-23,145	-13.5%
Преработваща промишленост	брой	20,671	20,910	21,079	169	0.8%	408	2.0%
	хил. лв.	8,284,900	7,903,039	8,330,195	427,156	5.4%	45,295	0.5%
Производство и разпределение на електрическа и топлинна енергия и газообразни горива	брой	695	742	807	65	8.8%	112	16.1%
	хил. лв.	1,448,814	1,470,505	1,462,970	-7,535	-0.5%	14,156	1.0%
Доставяне на води; канализационни услуги, управление на отпадъци и възстановяване	брой	397	383	372	-11	-2.9%	-25	-6.3%
	хил. лв.	251,030	245,216	246,007	791	0.3%	-5,023	-2.0%
Строителство	брой	9,264	9,601	9,621	20	0.2%	357	3.9%
	хил. лв.	3,001,567	3,390,911	3,223,779	-167,132	-4.9%	222,212	7.4%
Търговия; ремонт на автомобили и мотоциклети	брой	54,249	54,227	54,290	63	0.1%	41	0.1%
	хил. лв.	9,361,149	9,788,439	10,270,935	482,496	4.9%	909,786	9.7%
Транспорт, складиране и пощи	брой	14,298	14,453	14,355	-98	-0.7%	57	0.4%
	хил. лв.	2,131,548	2,465,258	2,633,375	168,117	6.8%	501,827	23.5%
Хотелиерство и ресторантьорство	брой	9,140	9,276	9,375	99	1.1%	235	2.6%
	хил. лв.	2,440,532	2,477,798	2,534,877	57,079	2.3%	94,345	3.9%
Създаване и разпространение на информация и творчески продукти; далекосъобщения	брой	2,588	2,650	2,604	-46	-1.7%	16	0.6%
	хил. лв.	584,223	541,580	537,294	-4,286	-0.8%	-46,929	-8.0%
Операции с недвижими имоти	брой	1,780	2,037	2,059	22	1.1%	279	15.7%
	хил. лв.	3,986,933	3,817,306	3,900,153	82,847	2.2%	-86,780	-2.2%
Професионални дейности и научни изследвания	брой	6,170	6,255	6,150	-105	-1.7%	-20	-0.3%
	хил. лв.	944,187	1,042,471	968,233	-74,238	-7.1%	24,046	2.5%
Административни и спомагателни дейности	брой	2,084	2,078	2,072	-6	-0.3%	-12	-0.6%
	хил. лв.	459,811	423,234	444,407	21,173	5.0%	-15,404	-3.4%
Образование	брой	387	400	400	-	0.0%	13	3.4%
	хил. лв.	77,502	77,445	62,620	-14,825	-19.1%	-14,882	-19.2%
Хуманно здравеопазване и социална работа	брой	2,483	2,466	2,437	-29	-1.2%	-46	-1.9%
	хил. лв.	311,959	269,497	304,119	34,622	12.8%	-7,840	-2.5%
Култура, спорт и развлечения	брой	742	728	709	-19	-2.6%	-33	-4.4%
	хил. лв.	80,712	100,617	99,430	-1,187	-1.2%	18,718	23.2%
Други дейности	брой	1,779	1,737	1,710	-27	-1.6%	-69	-3.9%
	хил. лв.	82,241	79,127	63,009	-16,118	-20.4%	-19,232	-23.4%

¹ Включват се вземания на банките по кредити и репо-сделки.

Източник: Банките.

ДЕПОЗИТИ
на сектор *Нефинансови предприятия* по икономическа дейност¹
декември 2021 г.

		2020	2021	2021	Изменение спрямо предходното тримесечие		Изменение спрямо същото тримесечие на предходната година	
		декември	септември	декември	абсолютно	%	абсолютно	%
Нефинансови предприятия (общо)	брой	587,314	603,564	608,326	4,762	0.8%	21,012	3.6%
	хил. лв.	29,280,266	31,609,419	31,767,486	158,067	0.5%	2,487,220	8.5%
Селско, горско и рибно стопанство	брой	24,140	24,609	25,003	394	1.6%	863	3.6%
	хил. лв.	1,289,948	1,563,519	1,418,851	-144,668	-9.3%	128,903	10.0%
Добивна промишленост	брой	1,547	1,572	1,541	-31	-2.0%	-6	-0.4%
	хил. лв.	418,176	377,410	377,333	-77	0.0%	-40,843	-9.8%
Преработваща промишленост	брой	56,036	57,410	57,923	513	0.9%	1,887	3.4%
	хил. лв.	4,267,757	4,456,921	4,127,145	-329,776	-7.4%	-140,612	-3.3%
Производство и разпределение на електрическа и топлинна енергия и газообразни горива	брой	4,038	4,484	4,666	182	4.1%	628	15.6%
	хил. лв.	1,786,034	2,541,323	2,766,041	224,718	8.8%	980,007	54.9%
Доставяне на води; канализационни услуги, управление на отпадъци и възстановяване	брой	1,852	1,929	1,955	26	1.3%	103	5.6%
	хил. лв.	264,759	246,727	261,234	14,507	5.9%	-3,525	-1.3%
Строителство	брой	44,837	46,647	47,441	794	1.7%	2,604	5.8%
	хил. лв.	3,523,614	2,859,259	3,159,761	300,502	10.5%	-363,853	-10.3%
Търговия; ремонт на автомобили и мотоциклети	брой	218,633	221,110	222,210	1,100	0.5%	3,577	1.6%
	хил. лв.	7,510,321	7,943,093	8,116,431	173,338	2.2%	606,110	8.1%
Транспорт, складиране и пощи	брой	40,012	41,355	41,551	196	0.5%	1,539	3.8%
	хил. лв.	1,782,421	2,073,642	1,855,670	-217,972	-10.5%	73,249	4.1%
Хотелиерство и ресторантьорство	брой	36,592	38,553	38,826	273	0.7%	2,234	6.1%
	хил. лв.	1,019,190	1,330,776	1,146,676	-184,100	-13.8%	127,486	12.5%
Създаване и разпространение на информация и творчески продукти; далекосъобщения	брой	22,575	23,881	24,297	416	1.7%	1,722	7.6%
	хил. лв.	1,923,744	1,926,745	2,083,629	156,884	8.1%	159,885	8.3%
Операции с недвижими имоти	брой	17,889	19,681	20,227	546	2.8%	2,338	13.1%
	хил. лв.	1,172,214	1,348,622	1,414,284	65,662	4.9%	242,070	20.7%
Професионални дейности и научни изследвания	брой	53,465	55,268	56,013	745	1.3%	2,548	4.8%
	хил. лв.	2,277,947	2,579,533	2,639,875	60,342	2.3%	361,928	15.9%
Административни и спомагателни дейности	брой	14,793	14,774	14,817	43	0.3%	24	0.2%
	хил. лв.	638,223	741,329	755,086	13,757	1.9%	116,863	18.3%
Образование	брой	3,950	4,069	4,033	-36	-0.9%	83	2.1%
	хил. лв.	196,792	229,059	193,383	-35,676	-15.6%	-3,409	-1.7%
Хуманно здравеопазване и социална работа	брой	15,894	16,357	16,426	69	0.4%	532	3.3%
	хил. лв.	642,768	733,393	792,127	58,734	8.0%	149,359	23.2%
Култура, спорт и развлечения	брой	8,144	8,296	8,095	-201	-2.4%	-49	-0.6%
	хил. лв.	267,368	310,956	317,483	6,527	2.1%	50,115	18.7%
Други дейности	брой	22,917	23,569	23,302	-267	-1.1%	385	1.7%
	хил. лв.	298,990	347,112	342,477	-4,635	-1.3%	43,487	14.5%

¹ Включват се задължения на банките по депозити, кредити и репо-сделки.

Източник: Банките.