



## ПРЕССЪОБЩЕНИЕ

9 Ноември 2021 г.

12:00 ч.

### КРЕДИТИ И ДЕПОЗИТИ ПО КОЛИЧЕСТВЕНИ КАТЕГОРИИ И ИКОНОМИЧЕСКИ ДЕЙНОСТИ<sup>1</sup>

Септември 2021 г.

#### Кредити

Броят на кредитите на сектори *Нефинансови предприятия*, *Финансови предприятия* и *Домакинства и НТООД* към края на третото тримесечие на 2021 г. намалява на годишна база с 2.4%, а общият им размер се увеличава със 7.5%.

ГРАФИКА 1: РАЗМЕР НА КРЕДИТИТЕ ПО СЕКТОРИ



**Нефинансови предприятия:** Кредитите на сектор *Нефинансови предприятия* в края на третото тримесечие на 2021 година са 141 хил. броя, като спадат на годишна база с 1.9%. Размерът на тези кредити е 36.600 млрд. лева, като се отчита нарастване с 4% на годишна база. Спрямо края на предходното тримесечие броят на кредитите на сектор *Нефинансови предприятия* намалява с 0.4%, а размерът им се увеличава с 2%.

<sup>1</sup> Пълният комплект от таблици относно статистиката на депозити и кредити по количествени категории и икономически дейности, прессъобщението, както и методологическите бележки се намират на интернет страницата на БНБ, в раздел *Статистика/Парична и лихвена статистика/Парична статистика/Депозити и кредити по количествени категории и икономически дейности*. Данните са закръглени. За стойности без закръгление виж приложените към прессъобщението таблици в Excel формат.

Разпределението в таблиците на депозитите и кредитите е в съответствие с *Класификацията на икономическите дейности (КИД – 2008)* на Националния статистически институт, която осигурява прякото приложение на *Статистическата класификация на икономическите дейности в Европейската общност (NACE Rev. 2)*.

Извършена е ревизия на данните за кредитите за юни 2021 година.

**ГРАФИКА 2: РАЗМЕР И ДЯЛ НА КРЕДИТИТЕ НА НЕФИНАНСОВИТЕ ПРЕДПРИЯТИЯ ПО ИКОНОМИЧЕСКИ ДЕЙНОСТИ<sup>2</sup>, СЕПТЕМВРИ 2021**



Трите отрасли с най-големи дялове в общата сума на кредитите за сектора са *Търговия; ремонт на автомобили и мотоциклети* (26.7%), *Преработваща промишленост* (21.6%) и *Операции с недвижими имоти* (10.4%).

Към края на септември 2021 г. в общата сума на кредитите преобладават тези с размер над 1 млн. лв. с дял от 74.7%.

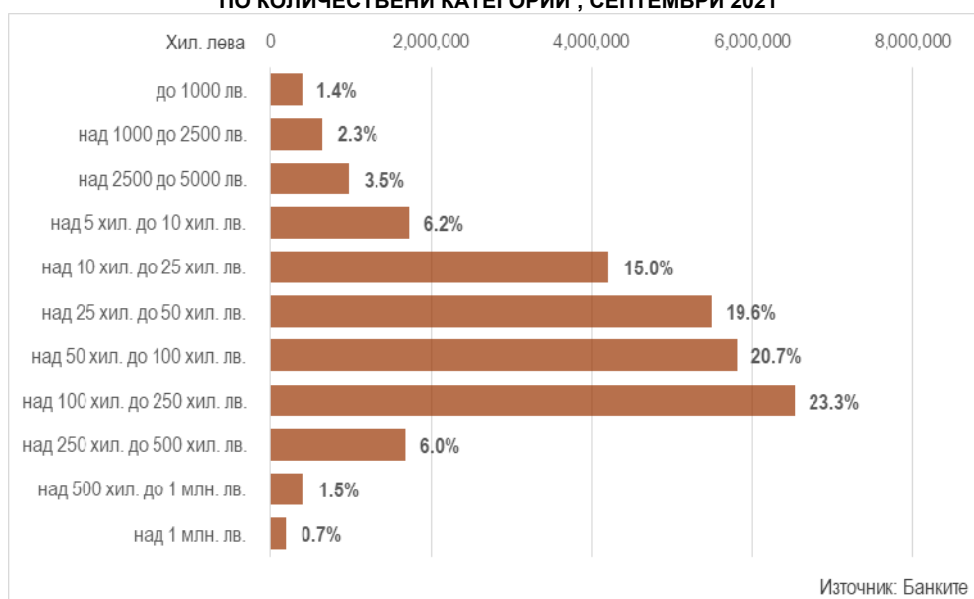
**Финансови предприятия:** Кредитите на сектор *Финансови предприятия* в края на третото тримесечие на 2021 година са 0.9 хил. броя, като нарастват на годишна база с 12.3%. Размерът на тези кредити е 4.896 млрд. лева, като се отчита нарастване с 11% на годишна база. Спрямо края на предходното тримесечие броят на кредитите на сектор *Финансови предприятия* нараства с 0.8%, а размерът им – с 2.9%.

Към края на септември 2021 г. в общата сума на кредитите преобладават тези с размер над 1 млн. лв. с дял от 98.3%.

**Домакинства и НТООД:** В края на септември 2021 г. броят на кредитите на сектор *Домакинства и НТООД* намалява на годишна база с 2.4%, като достига 2.749 млн. броя. Размерът им нараства на годишна база с 11.8%, като достига 28.094 млрд. лева. В края на септември 2021 г. в сравнение с края на юни 2021 г. броят на тези кредити намалява с 1%, а размерът им се увеличава с 3.6%.

Към края на септември 2021 г. в общата сума на кредитите преобладават тези с размер над 100 хил. до 250 хил. лв. с дял от 23.3%.

**ГРАФИКА 3: РАЗМЕР И ДЯЛ НА КРЕДИТИТЕ НА ДОМАКИНСТВОТА И НТООД ПО КОЛИЧЕСТВЕНИ КАТЕГОРИИ<sup>2</sup>, СЕПТЕМВРИ 2021**

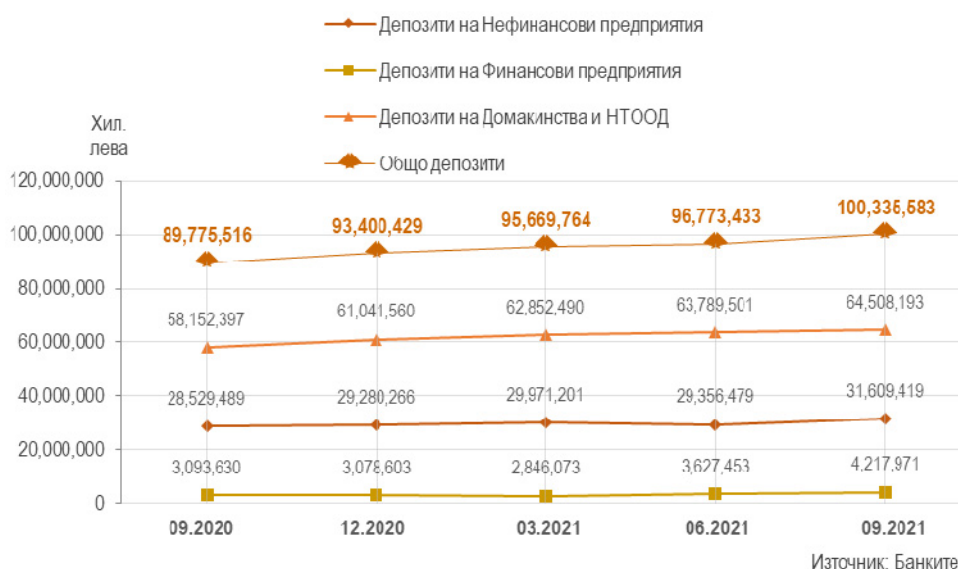


<sup>2</sup> Сумата на относителните дялове може да е различна от 100% поради закръгляния.

## Депозити

Броят на депозитите на сектори *Нефинансови предприятия*, *Финансови предприятия* и *Домакинства и НТООД* към края на третото тримесечие на 2021 г. намалява на годишна база с 1.6%, а размерът им се увеличава с 11.8%.

**ГРАФИКА 4: РАЗМЕР НА ДЕПОЗИТИТЕ ПО СЕКТОРИ**



**Нефинансови предприятия:** Депозитите на сектор *Нефинансови предприятия* в края на септември 2021 г. са 604 хил. броя, като се отчита ръст от 3.4% спрямо края на същия месец на 2020 г. В края на третото тримесечие на 2021 г. размерът на тези депозити е 31.609 млрд. лева като на годишна база той нараства с 10.8%. Спрямо края на юни 2021 г. броят им се повишава с 0.5, а размерът им – със 7.7%.

**ГРАФИКА 5: РАЗМЕР И ДЯЛ НА ДЕПОЗИТИТЕ НА НЕФИНАНСОВИТЕ ПРЕДПРИЯТИЯ ПО ИКОНОМИЧЕСКИ ДЕЙНОСТИ<sup>2</sup>, СЕПТЕМВРИ 2021**



Трите отрасли с най-големи дялове в общата сума на депозитите за сектора са *Търговия; ремонт на автомобили и мотоциклети* (25.1%), *Преработваща промишленост* (14.1%) и *Строителство* (9%).

Към края на септември 2021 г. в общата сума на депозитите преобладават тези с размер над 1 млн. лв. с дял от 51%.

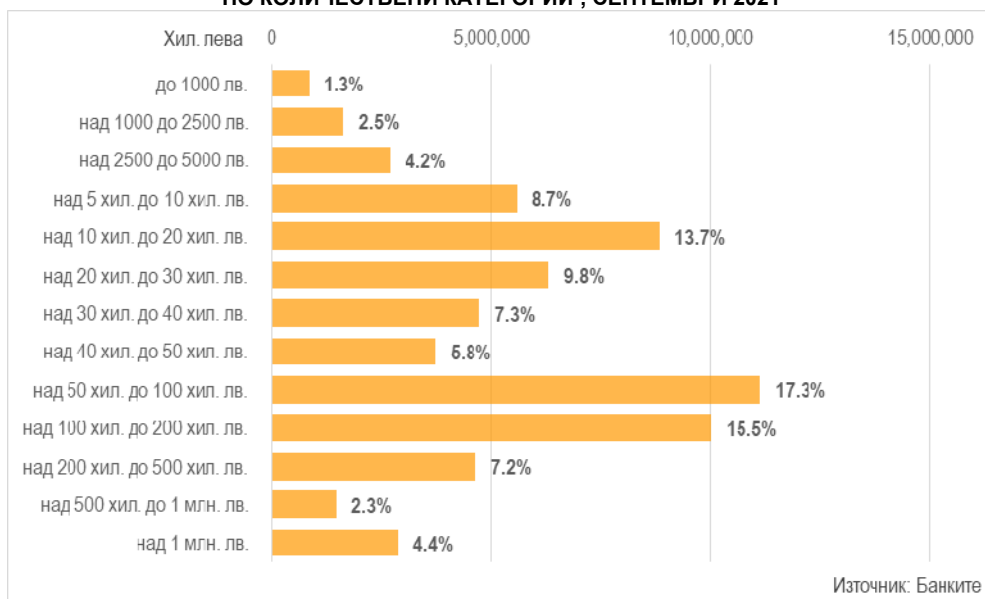
**Финансови предприятия:** Депозитите на сектор *Финансови предприятия* в края на септември 2021 г. са 6.9 хил. броя, като се отчита ръст от 1.7% спрямо края на същия месец на 2020 г. В края на третото тримесечие на 2021 г. размерът на тези депозити е 4.218 млрд. лева, като на годишна база той нараства с 36.3%. Спрямо края на юни 2021 г. броят им се повишава с 0.4%, а размерът им – с 16.3%.

Към края на септември 2021 г. в общата сума на депозитите преобладават тези с размер над 1 млн. лв. с дял от 89.4%.

**Домакинства и НТООД:** В края на третото тримесечие на 2021 г. броят на депозитите на сектор *Домакинства и НТООД* е 9.118 млн., като намалява на годишна база с 2%. Размерът на тези депозити в края на септември 2021 г. нараства на годишна база с 10.9% и достига 64.508 млрд. лева. В края на септември 2021 г. спрямо края на предходното тримесечие броят на тези депозити намалява с 1%, а размерът им нараства с 1.1%.

Към края на септември 2021 г. в общата сума на депозитите преобладават тези с размер над 50 хил. до 100 хил. лв. с дял от 17.3%.

**ГРАФИКА 6: РАЗМЕР И ДЯЛ НА ДЕПОЗИТИТЕ НА ДОМАКИНСТВОТА И НТООД ПО КОЛИЧЕСТВЕНИ КАТЕГОРИИ<sup>2</sup>, СЕПТЕМВРИ 2021**



## КРЕДИТИ

на сектори *Нефинансови предприятия*, *Финансови предприятия* и *Домакинства и НТООД* по количествени категории<sup>1</sup>  
септември 2021 г.

		2020	2021	2021	Изменение спрямо предходното тримесечие		Изменение спрямо същото тримесечие на предходната година	
		септември	юни	септември	абсолютно	%	абсолютно	%
		брой	2,961,427	2,919,616	2,890,439	-29,177	-1.0%	-70,988
<b>Общо</b>	хил. лв.	64,731,787	67,761,797	69,590,613	1,828,816	2.7%	4,858,826	7.5%
<b>Нефинансови предприятия</b>								
Нефинансови предприятия (общо)	брой	143,738	141,536	140,984	-552	-0.4%	-2,754	-1.9%
	хил. лв.	35,181,947	35,891,557	36,600,423	708,866	2.0%	1,418,476	4.0%
до 1000 лв.	брой	47,609	45,741	45,635	-106	-0.2%	-1,974	-4.1%
	хил. лв.	7,679	7,438	7,181	-257	-3.5%	-498	-6.5%
над 1000 до 2500 лв.	брой	7,333	7,298	7,273	-25	-0.3%	-60	-0.8%
	хил. лв.	12,236	12,196	12,123	-73	-0.6%	-113	-0.9%
над 2500 до 5000 лв.	брой	7,011	6,696	6,618	-78	-1.2%	-393	-5.6%
	хил. лв.	25,917	24,615	24,492	-123	-0.5%	-1,425	-5.5%
над 5 хил. до 10 хил. лв.	брой	8,251	7,608	7,534	-74	-1.0%	-717	-8.7%
	хил. лв.	62,401	57,650	57,694	44	0.1%	-4,707	-7.5%
над 10 хил. до 25 хил. лв.	брой	15,380	14,952	14,802	-150	-1.0%	-578	-3.8%
	хил. лв.	261,353	256,809	255,739	-1,070	-0.4%	-5,614	-2.1%
над 25 хил. до 50 хил. лв.	брой	16,419	16,443	16,205	-238	-1.4%	-214	-1.3%
	хил. лв.	613,327	615,201	607,313	-7,888	-1.3%	-6,014	-1.0%
над 50 хил. до 100 хил. лв.	брой	14,113	14,381	14,320	-61	-0.4%	207	1.5%
	хил. лв.	1,046,487	1,071,713	1,067,729	-3,984	-0.4%	21,242	2.0%
над 100 хил. до 250 хил. лв.	брой	12,497	12,915	12,842	-73	-0.6%	345	2.8%
	хил. лв.	2,027,854	2,090,574	2,086,464	-4,110	-0.2%	58,610	2.9%
над 250 хил. до 500 хил. лв.	брой	6,217	6,510	6,648	138	2.1%	431	6.9%
	хил. лв.	2,219,747	2,325,914	2,372,870	46,956	2.0%	153,123	6.9%
над 500 хил. до 1 млн. лв.	брой	3,695	3,745	3,795	50	1.3%	100	2.7%
	хил. лв.	2,653,911	2,708,958	2,769,898	60,940	2.2%	115,987	4.4%
над 1 млн. лв.	брой	5,213	5,247	5,312	65	1.2%	99	1.9%
	хил. лв.	26,251,035	26,720,489	27,338,920	618,431	2.3%	1,087,885	4.1%
<b>Финансови предприятия</b>								
Финансови предприятия (общо)	брой	767	854	861	7	0.8%	94	12.3%
	хил. лв.	4,410,172	4,758,446	4,895,905	137,459	2.9%	485,733	11.0%
до 1000 лв.	брой	137	120	116	-4	-3.3%	-21	-15.3%
	хил. лв.	19	26	24	-2	-7.7%	5	26.3%
над 1000 до 2500 лв.	брой	13	12	11	-1	-8.3%	-2	-15.4%
	хил. лв.	22	20	17	-3	-15.0%	-5	-22.7%
над 2500 до 5000 лв.	брой	13	14	20	6	42.9%	7	53.8%
	хил. лв.	47	52	74	22	42.3%	27	57.4%
над 5 хил. до 10 хил. лв.	брой	23	17	18	1	5.9%	-5	-21.7%
	хил. лв.	169	124	155	31	25.0%	-14	-8.3%
над 10 хил. до 25 хил. лв.	брой	29	42	33	-9	-21.4%	4	13.8%
	хил. лв.	536	699	609	-90	-12.9%	73	13.6%
над 25 хил. до 50 хил. лв.	брой	42	65	64	-1	-1.5%	22	52.4%
	хил. лв.	1,482	2,459	2,429	-30	-1.2%	947	63.9%
над 50 хил. до 100 хил. лв.	брой	60	63	65	2	3.2%	5	8.3%
	хил. лв.	4,320	4,438	4,713	275	6.2%	393	9.1%
над 100 хил. до 250 хил. лв.	брой	68	94	90	-4	-4.3%	22	32.4%
	хил. лв.	11,114	15,562	14,335	-1,227	-7.9%	3,221	29.0%
над 250 хил. до 500 хил. лв.	брой	45	48	49	1	2.1%	4	8.9%
	хил. лв.	16,456	18,316	18,508	192	1.0%	2,052	12.5%
над 500 хил. до 1 млн. лв.	брой	54	52	53	1	1.9%	-1	-1.9%
	хил. лв.	43,545	40,417	40,790	373	0.9%	-2,755	-6.3%
над 1 млн. лв.	брой	283	327	342	15	4.6%	59	20.8%
	хил. лв.	4,332,462	4,676,333	4,814,251	137,918	2.9%	481,789	11.1%

		2020	2021	2021	Изменение спрямо предходното тримесечие		Изменение спрямо същото тримесечие на предходната година	
		септември	юни	септември	абсолютно	%	абсолютно	%
<b>Домакинства и НТООД<sup>2</sup></b>								
Домакинства и НТООД (общо)	брой	2,816,922	2,777,226	2,748,594	-28,632	-1.0%	-68,328	-2.4%
	хил. лв.	25,139,668	27,111,794	28,094,285	982,491	3.6%	2,954,617	11.8%
до 1000 лв.	брой	1,407,373	1,349,826	1,318,435	-31,391	-2.3%	-88,938	-6.3%
	хил. лв.	407,557	373,783	389,563	15,780	4.2%	-17,994	-4.4%
над 1000 до 2500 лв.	брой	397,553	390,082	391,170	1,088	0.3%	-6,383	-1.6%
	хил. лв.	648,793	637,043	650,068	13,025	2.0%	1,275	0.2%
над 2500 до 5000 лв.	брой	270,376	265,611	266,279	668	0.3%	-4,097	-1.5%
	хил. лв.	986,850	967,434	976,894	9,460	1.0%	-9,956	-1.0%
над 5 хил. до 10 хил. лв.	брой	229,612	235,654	233,143	-2,511	-1.1%	3,531	1.5%
	хил. лв.	1,665,584	1,713,399	1,728,590	15,191	0.9%	63,006	3.8%
над 10 хил. до 25 хил. лв.	брой	251,516	255,994	253,976	-2,018	-0.8%	2,460	1.0%
	хил. лв.	4,053,689	4,147,707	4,216,026	68,319	1.6%	162,337	4.0%
над 25 хил. до 50 хил. лв.	брой	148,081	152,197	151,324	-873	-0.6%	3,243	2.2%
	хил. лв.	5,268,435	5,418,014	5,494,440	76,426	1.4%	226,005	4.3%
над 50 хил. до 100 хил. лв.	брой	71,178	80,096	83,510	3,414	4.3%	12,332	17.3%
	хил. лв.	4,999,404	5,586,120	5,812,184	226,064	4.0%	812,780	16.3%
над 100 хил. до 250 хил. лв.	брой	36,699	42,326	44,810	2,484	5.9%	8,111	22.1%
	хил. лв.	5,287,095	6,153,965	6,536,025	382,060	6.2%	1,248,930	23.6%
над 250 хил. до 500 хил. лв.	брой	3,878	4,743	5,212	469	9.9%	1,334	34.4%
	хил. лв.	1,257,912	1,535,931	1,682,599	146,668	9.5%	424,687	33.8%
над 500 хил. до 1 млн. лв.	брой	524	592	627	35	5.9%	103	19.7%
	хил. лв.	354,164	390,336	411,701	21,365	5.5%	57,537	16.2%
над 1 млн. лв.	брой	132	105	108	3	2.9%	-24	-18.2%
	хил. лв.	210,185	188,062	196,195	8,133	4.3%	-13,990	-6.7%

<sup>1</sup> Включват се вземания на банките по кредити и репо-сделки.

<sup>2</sup> Сектор *Домакинства и НТООД* включва физически лица, самостоятелни предприемачи (в т.ч. еднолични търговци и самонаети лица) и нетърговски организации, обслужващи домакинствата (НТООД).

Данните за юни 2021 са ревизирани.

Източник: Банките.

## ДЕПОЗИТИ

на сектори *Нефинансови предприятия*, *Финансови предприятия* и *Домакинства и НТООД* по количествени категории<sup>1</sup>  
септември 2021 г.

		2020	2021	2021	Изменение спрямо предходното тримесечие		Изменение спрямо същото тримесечие на предходната година		
		септември	юни	септември	абсолютно	%	абсолютно	%	
		брой	хил. лв.	брой	хил. лв.	брой	хил. лв.	брой	хил. лв.
<b>Общо</b>	брой	9,889,815	9,814,546	9,728,180	-86,366	-0.9%	-161,635	-1.6%	
	хил. лв.	89,775,516	96,773,433	100,335,583	3,562,150	3.7%	10,560,067	11.8%	
<b>Нефинансови предприятия</b>									
Нефинансови предприятия (общо)	брой	583,728	600,688	603,564	2,876	0.5%	19,836	3.4%	
	хил. лв.	28,529,489	29,356,479	31,609,419	2,252,940	7.7%	3,079,930	10.8%	
до 1000 лв.	брой	317,792	320,970	316,810	-4,160	-1.3%	-982	-0.3%	
	хил. лв.	59,411	59,713	58,336	-1,377	-2.3%	-1,075	-1.8%	
над 1000 до 2500 лв.	брой	55,373	57,655	56,998	-657	-1.1%	1,625	2.9%	
	хил. лв.	92,115	95,180	94,151	-1,029	-1.1%	2,036	2.2%	
над 2500 до 5000 лв.	брой	41,579	42,535	42,657	122	0.3%	1,078	2.6%	
	хил. лв.	152,719	155,098	155,569	471	0.3%	2,850	1.9%	
над 5 хил. до 10 хил. лв.	брой	39,538	41,226	41,471	245	0.6%	1,933	4.9%	
	хил. лв.	284,879	294,913	296,723	1,810	0.6%	11,844	4.2%	
над 10 хил. до 20 хил. лв.	брой	35,440	36,455	37,554	1,099	3.0%	2,114	6.0%	
	хил. лв.	506,343	522,579	536,866	14,287	2.7%	30,523	6.0%	
над 20 хил. до 30 хил. лв.	брой	17,882	18,699	19,437	738	3.9%	1,555	8.7%	
	хил. лв.	438,672	458,100	476,763	18,663	4.1%	38,091	8.7%	
над 30 хил. до 40 хил. лв.	брой	11,061	11,852	12,577	725	6.1%	1,516	13.7%	
	хил. лв.	383,615	410,759	436,548	25,789	6.3%	52,933	13.8%	
над 40 хил. до 50 хил. лв.	брой	8,029	8,582	9,038	456	5.3%	1,009	12.6%	
	хил. лв.	359,322	384,356	404,745	20,389	5.3%	45,423	12.6%	
над 50 хил. до 100 хил. лв.	брой	20,744	22,508	23,653	1,145	5.1%	2,909	14.0%	
	хил. лв.	1,476,414	1,606,054	1,689,922	83,868	5.2%	213,508	14.5%	
над 100 хил. до 200 хил. лв.	брой	16,028	17,685	18,937	1,252	7.1%	2,909	18.1%	
	хил. лв.	2,325,713	2,567,692	2,759,819	192,127	7.5%	434,106	18.7%	
над 200 хил. до 500 хил. лв.	брой	11,422	13,195	14,774	1,579	12.0%	3,352	29.3%	
	хил. лв.	3,540,413	4,148,842	4,693,973	545,131	13.1%	1,153,560	32.6%	
над 500 хил. до 1 млн. лв.	брой	4,782	5,142	5,423	281	5.5%	641	13.4%	
	хил. лв.	3,423,044	3,674,969	3,887,667	212,698	5.8%	464,623	13.6%	
над 1 млн. лв.	брой	4,058	4,184	4,235	51	1.2%	177	4.4%	
	хил. лв.	15,486,829	14,978,224	16,118,337	1,140,113	7.6%	631,508	4.1%	
<b>Финансови предприятия</b>									
Финансови предприятия (общо)	брой	6,713	6,795	6,824	29	0.4%	111	1.7%	
	хил. лв.	3,093,630	3,627,453	4,217,971	590,518	16.3%	1,124,341	36.3%	
до 1000 лв.	брой	2,498	2,505	2,476	-29	-1.2%	-22	-0.9%	
	хил. лв.	590	574	567	-7	-1.2%	-23	-3.9%	
над 1000 до 2500 лв.	брой	495	542	508	-34	-6.3%	13	2.6%	
	хил. лв.	813	902	831	-71	-7.9%	18	2.2%	
над 2500 до 5000 лв.	брой	476	491	494	3	0.6%	18	3.8%	
	хил. лв.	1,775	1,805	1,823	18	1.0%	48	2.7%	
над 5 хил. до 10 хил. лв.	брой	498	460	475	15	3.3%	-23	-4.6%	
	хил. лв.	3,591	3,325	3,446	121	3.6%	-145	-4.0%	
над 10 хил. до 20 хил. лв.	брой	428	427	439	12	2.8%	11	2.6%	
	хил. лв.	6,094	6,081	6,255	174	2.9%	161	2.6%	
над 20 хил. до 30 хил. лв.	брой	228	239	254	15	6.3%	26	11.4%	
	хил. лв.	5,601	5,935	6,125	190	3.2%	524	9.4%	
над 30 хил. до 40 хил. лв.	брой	162	165	168	3	1.8%	6	3.7%	
	хил. лв.	5,635	5,671	5,776	105	1.9%	141	2.5%	
над 40 хил. до 50 хил. лв.	брой	121	127	123	-4	-3.1%	2	1.7%	
	хил. лв.	5,433	5,689	5,546	-143	-2.5%	113	2.1%	
над 50 хил. до 100 хил. лв.	брой	378	370	371	1	0.3%	-7	-1.9%	
	хил. лв.	27,031	26,568	26,768	200	0.8%	-263	-1.0%	
над 100 хил. до 200 хил. лв.	брой	327	381	386	5	1.3%	59	18.0%	
	хил. лв.	48,285	56,368	56,724	356	0.6%	8,439	17.5%	
над 200 хил. до 500 хил. лв.	брой	436	412	432	20	4.9%	-4	-0.9%	
	хил. лв.	138,299	133,899	137,507	3,608	2.7%	-792	-0.6%	
над 500 хил. до 1 млн. лв.	брой	257	259	271	12	4.6%	14	5.4%	
	хил. лв.	187,838	183,430	194,853	11,423	6.2%	7,015	3.7%	
над 1 млн. лв.	брой	409	417	427	10	2.4%	18	4.4%	
	хил. лв.	2,662,645	3,197,206	3,771,750	574,544	18.0%	1,109,105	41.7%	

		2020	2021	2021	Изменение спрямо предходното тримесечие		Изменение спрямо същото тримесечие на предходната година	
		септември	юни	септември	абсолютно	%	абсолютно	%
<b>Домакинства и НТООД<sup>2</sup></b>								
Домакинства и НТООД (общо)	брой	9,299,374	9,207,063	9,117,792	-89,271	-1.0%	-181,582	-2.0%
	хил. лв.	58,152,397	63,789,501	64,508,193	718,692	1.1%	6,355,796	10.9%
до 1000 лв.	брой	5,497,836	5,260,592	5,242,552	-18,040	-0.3%	-255,284	-4.6%
	хил. лв.	891,372	839,108	844,287	5,179	0.6%	-47,085	-5.3%
над 1000 до 2500 лв.	брой	1,023,127	1,007,792	984,556	-23,236	-2.3%	-38,571	-3.8%
	хил. лв.	1,700,499	1,676,005	1,631,912	-44,093	-2.6%	-68,587	-4.0%
над 2500 до 5000 лв.	брой	755,866	769,649	738,541	-31,108	-4.0%	-17,325	-2.3%
	хил. лв.	2,753,113	2,805,258	2,691,435	-113,823	-4.1%	-61,678	-2.2%
над 5 хил. до 10 хил. лв.	брой	770,528	805,824	783,320	-22,504	-2.8%	12,792	1.7%
	хил. лв.	5,467,650	5,738,132	5,583,661	-154,471	-2.7%	116,011	2.1%
над 10 хил. до 20 хил. лв.	брой	597,144	640,600	633,094	-7,506	-1.2%	35,950	6.0%
	хил. лв.	8,314,652	8,937,640	8,845,493	-92,147	-1.0%	530,841	6.4%
над 20 хил. до 30 хил. лв.	брой	238,151	259,836	261,101	1,265	0.5%	22,950	9.6%
	хил. лв.	5,750,051	6,285,333	6,320,026	34,693	0.6%	569,975	9.9%
над 30 хил. до 40 хил. лв.	брой	123,615	135,309	137,785	2,476	1.8%	14,170	11.5%
	хил. лв.	4,262,786	4,650,677	4,738,736	88,059	1.9%	475,950	11.2%
над 40 хил. до 50 хил. лв.	брой	74,698	82,599	83,811	1,212	1.5%	9,113	12.2%
	хил. лв.	3,313,391	3,668,794	3,723,639	54,845	1.5%	410,248	12.4%
над 50 хил. до 100 хил. лв.	брой	141,736	157,674	161,902	4,228	2.7%	20,166	14.2%
	хил. лв.	9,727,055	10,843,093	11,143,342	300,249	2.8%	1,416,287	14.6%
над 100 хил. до 200 хил. лв.	брой	61,564	68,998	71,593	2,595	3.8%	10,029	16.3%
	хил. лв.	8,658,545	9,660,470	10,027,120	366,650	3.8%	1,368,575	15.8%
над 200 хил. до 500 хил. лв.	брой	12,126	14,995	16,392	1,397	9.3%	4,266	35.2%
	хил. лв.	3,364,184	4,225,944	4,643,856	417,912	9.9%	1,279,672	38.0%
над 500 хил. до 1 млн. лв.	брой	1,913	2,045	2,102	57	2.8%	189	9.9%
	хил. лв.	1,308,858	1,407,909	1,455,279	47,370	3.4%	146,421	11.2%
над 1 млн. лв.	брой	1,070	1,150	1,043	-107	-9.3%	-27	-2.5%
	хил. лв.	2,640,241	3,051,138	2,859,407	-191,731	-6.3%	219,166	8.3%

<sup>1</sup> Включват се задължения на банките по депозити, кредити и репо-сделки.

<sup>2</sup> Сектор *Домакинства и НТООД* включва физически лица, самостоятелни предприемачи (в т.ч. еднолични търговци и самонаети лица) и нетърговски организации, обслужващи домакинствата (НТООД).

Източник: Банките.



**КРЕДИТИ**  
на сектор *Нефинансови предприятия* по икономическа дейност<sup>1</sup>  
септември 2021 г.

		2020	2021	2021	Изменение спрямо предходното тримесечие		Изменение спрямо същото тримесечие на предходната година	
		септември	юни	септември	абсолютно	%	абсолютно	%
		Нефинансови предприятия (общо)	брой	143,738	141,536	140,984	-552	-0.4%
	хил. лв.	35,181,947	35,891,557	36,600,423	708,866	2.0%	1,418,476	4.0%
Селско, горско и рибно стопанство	брой	12,999	12,830	12,810	-20	-0.2%	-189	-1.5%
	хил. лв.	2,399,288	2,346,717	2,359,860	13,143	0.6%	-39,428	-1.6%
Добивна промишленост	брой	233	216	231	15	6.9%	-2	-0.9%
	хил. лв.	171,393	154,040	148,120	-5,920	-3.8%	-23,273	-13.6%
Преработваща промишленост	брой	21,194	20,855	20,910	55	0.3%	-284	-1.3%
	хил. лв.	8,131,531	7,545,785	7,903,039	357,254	4.7%	-228,492	-2.8%
Производство и разпределение на електрическа и топлинна енергия и газообразни горива	брой	697	752	742	-10	-1.3%	45	6.5%
	хил. лв.	1,411,244	1,654,280	1,470,505	-183,775	-11.1%	59,261	4.2%
Доставяне на води; канализационни услуги, управление на отпадъци и възстановяване	брой	394	404	383	-21	-5.2%	-11	-2.8%
	хил. лв.	261,740	258,598	245,216	-13,382	-5.2%	-16,524	-6.3%
Строителство	брой	9,734	9,533	9,601	68	0.7%	-133	-1.4%
	хил. лв.	3,102,760	3,147,152	3,390,911	243,759	7.7%	288,151	9.3%
Търговия; ремонт на автомобили и мотоциклети	брой	55,717	54,896	54,227	-669	-1.2%	-1,490	-2.7%
	хил. лв.	9,221,520	9,531,655	9,788,439	256,784	2.7%	566,919	6.1%
Транспорт, складиране и пощи	брой	14,595	14,558	14,453	-105	-0.7%	-142	-1.0%
	хил. лв.	1,795,260	2,417,943	2,465,258	47,315	2.0%	669,998	37.3%
Хотелиерство и ресторантьорство	брой	9,765	9,340	9,276	-64	-0.7%	-489	-5.0%
	хил. лв.	2,274,398	2,492,887	2,477,798	-15,089	-0.6%	203,400	8.9%
Създаване и разпространение на информация и творчески продукти; далекосъобщения	брой	2,686	2,614	2,650	36	1.4%	-36	-1.3%
	хил. лв.	567,256	533,767	541,580	7,813	1.5%	-25,676	-4.5%
Операции с недвижими имоти	брой	1,804	1,863	2,037	174	9.3%	233	12.9%
	хил. лв.	3,803,108	3,855,212	3,817,306	-37,906	-1.0%	14,198	0.4%
Професионални дейности и научни изследвания	брой	6,383	6,239	6,255	16	0.3%	-128	-2.0%
	хил. лв.	1,010,787	954,394	1,042,471	88,077	9.2%	31,684	3.1%
Административни и спомагателни дейности	брой	2,129	2,090	2,078	-12	-0.6%	-51	-2.4%
	хил. лв.	530,729	459,107	423,234	-35,873	-7.8%	-107,495	-20.3%
Образование	брой	351	369	400	31	8.4%	49	14.0%
	хил. лв.	78,111	79,940	77,445	-2,495	-3.1%	-666	-0.9%
Хуманно здравеопазване и социална работа	брой	2,511	2,510	2,466	-44	-1.8%	-45	-1.8%
	хил. лв.	269,987	300,383	269,497	-30,886	-10.3%	-490	-0.2%
Култура, спорт и развлечения	брой	746	722	728	6	0.8%	-18	-2.4%
	хил. лв.	80,503	83,227	100,617	17,390	20.9%	20,114	25.0%
Други дейности	брой	1,800	1,745	1,737	-8	-0.5%	-63	-3.5%
	хил. лв.	72,332	76,470	79,127	2,657	3.5%	6,795	9.4%

<sup>1</sup> Включват се вземания на банките по кредити и репо-сделки.

Данните за юни 2021 са ревизирани.

Източник: Банките.

**ДЕПОЗИТИ**  
на сектор *Нефинансови предприятия* по икономическа дейност<sup>1</sup>  
септември 2021 г.

		2020	2021	2021	Изменение спрямо		Изменение спрямо същото	
		септември	юни	септември	предходното тримесечие		тримесечие на	
					абсолютно	%	абсолютно	%
Нефинансови предприятия (общо)	брой	583,728	600,688	603,564	2,876	0.5%	19,836	3.4%
	хил. лв.	28,529,489	29,356,479	31,609,419	2,252,940	7.7%	3,079,930	10.8%
Селско, горско и рибно стопанство	брой	23,593	24,423	24,609	186	0.8%	1,016	4.3%
	хил. лв.	1,248,146	1,250,524	1,563,519	312,995	25.0%	315,373	25.3%
Добивна промишленост	брой	1,556	1,594	1,572	-22	-1.4%	16	1.0%
	хил. лв.	285,253	458,213	377,410	-80,803	-17.6%	92,157	32.3%
Преработваща промишленост	брой	55,464	57,064	57,410	346	0.6%	1,946	3.5%
	хил. лв.	3,901,668	4,357,806	4,456,921	99,115	2.3%	555,253	14.2%
Производство и разпределение на електрическа и топлинна енергия и газообразни горива	брой	3,938	4,420	4,484	64	1.4%	546	13.9%
	хил. лв.	1,855,142	2,087,942	2,541,323	453,381	21.7%	686,181	37.0%
Доставяне на води; канализационни услуги, управление на отпадъци и възстановяване	брой	1,860	1,909	1,929	20	1.0%	69	3.7%
	хил. лв.	200,400	252,240	246,727	-5,513	-2.2%	46,327	23.1%
Строителство	брой	44,316	45,821	46,647	826	1.8%	2,331	5.3%
	хил. лв.	3,107,691	2,822,479	2,859,259	36,780	1.3%	-248,432	-8.0%
Търговия; ремонт на автомобили и мотоциклети	брой	218,894	221,915	221,110	-805	-0.4%	2,216	1.0%
	хил. лв.	7,553,877	7,549,757	7,943,093	393,336	5.2%	389,216	5.2%
Транспорт, складиране и пощи	брой	39,621	40,968	41,355	387	0.9%	1,734	4.4%
	хил. лв.	2,003,670	1,794,729	2,073,642	278,913	15.5%	69,972	3.5%
Хотелиерство и ресторантьорство	брой	36,498	38,145	38,553	408	1.1%	2,055	5.6%
	хил. лв.	1,104,340	1,053,654	1,330,776	277,122	26.3%	226,436	20.5%
Създаване и разпространение на информация и творчески продукти; далекосъобщения	брой	22,203	23,557	23,881	324	1.4%	1,678	7.6%
	хил. лв.	1,937,320	1,951,900	1,926,745	-25,155	-1.3%	-10,575	-0.5%
Операции с недвижими имоти	брой	17,565	19,033	19,681	648	3.4%	2,116	12.0%
	хил. лв.	1,127,382	1,290,683	1,348,622	57,939	4.5%	221,240	19.6%
Професионални дейности и научни изследвания	брой	52,863	54,859	55,268	409	0.7%	2,405	4.5%
	хил. лв.	2,272,237	2,288,416	2,579,533	291,117	12.7%	307,296	13.5%
Административни и спомагателни дейности	брой	14,843	14,928	14,774	-154	-1.0%	-69	-0.5%
	хил. лв.	611,288	654,156	741,329	87,173	13.3%	130,041	21.3%
Образование	брой	3,966	4,058	4,069	11	0.3%	103	2.6%
	хил. лв.	207,229	229,662	229,059	-603	-0.3%	21,830	10.5%
Хуманно здравеопазване и социална работа	брой	15,702	16,251	16,357	106	0.7%	655	4.2%
	хил. лв.	565,877	679,175	733,393	54,218	8.0%	167,516	29.6%
Култура, спорт и развлечения	брой	8,190	8,277	8,296	19	0.2%	106	1.3%
	хил. лв.	279,054	318,208	310,956	-7,252	-2.3%	31,902	11.4%
Други дейности	брой	22,656	23,466	23,569	103	0.4%	913	4.0%
	хил. лв.	268,915	316,935	347,112	30,177	9.5%	78,197	29.1%

<sup>1</sup> Включват се задължения на банките по депозити, кредити и репо-сделки.

Източник: Банките.